

# VÝVOJ NEZAMESTANOSTI ABSOLVENTOV ŠKÔL

---

**ANGELIKA ŠVECOVÁ, EVA RAJČÁKOVÁ**

Univerzita Komenského Bratislava, Prírodovedecká fakulta,  
Katedra regionálnej geografie, ochrany a plánovania krajiny

[asvecova@fns.uniba.sk](mailto:asvecova@fns.uniba.sk), [rajcakova@fns.uniba.sk](mailto:rajcakova@fns.uniba.sk)

# Ciel' príspevku

---

analýza vývoja a štruktúry  
nezamestnaných absolventov škôl  
v rokoch 2001 – 2011  
a ich priestorová diferenciácia  
na území Slovenskej republiky

---

## **Uchádzač o zamestnanie z radov absolventov škôl**

---

je nezamestnaný občan mladší ako 25 rokov, ktorý skončil sústavnú prípravu na povolanie v dennej forme štúdia pred menej ako dvoma rokmi a nezískal prvé pravidelne platené zamestnanie, ktoré trvalo viac ako 6 po sebe nasledujúcich mesiacov (ŠÚ SR)

---

# Základné ukazovatele

---

- počet uchádzačov o zamestnanie - absolventov
  - počet absolventov
  - miera nezamestnanosti absolventov
  - podiel nezamestnaných absolventov na celkovom počte uchádzačov o zamestnanie
-

# Tranzícia zo školy na trh práce

---

*proces integrácie mladých ľudí do pracovného procesu po ukončení počiatočného školského vzdelávania*

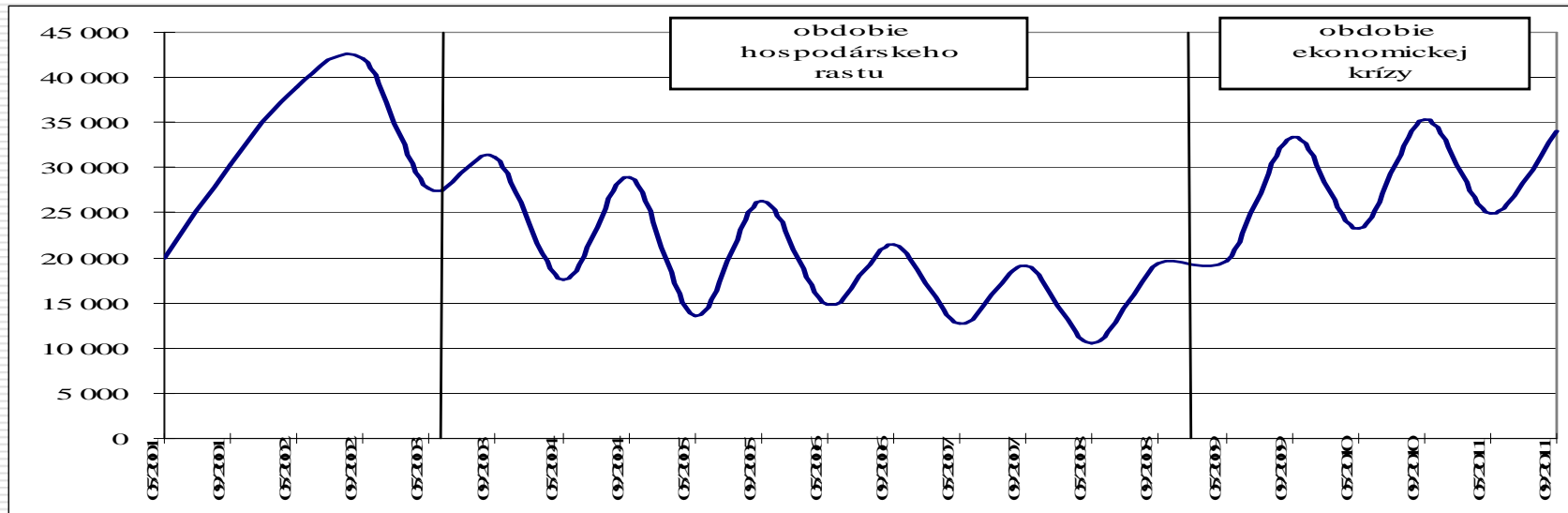
## **Činitele ovplyvňujúce proces tranzície:**

- Demografické faktory
  - Ekonomické faktory
  - Opatrenia aktívnej politiky práce
  - Systém školského vzdelávania
-

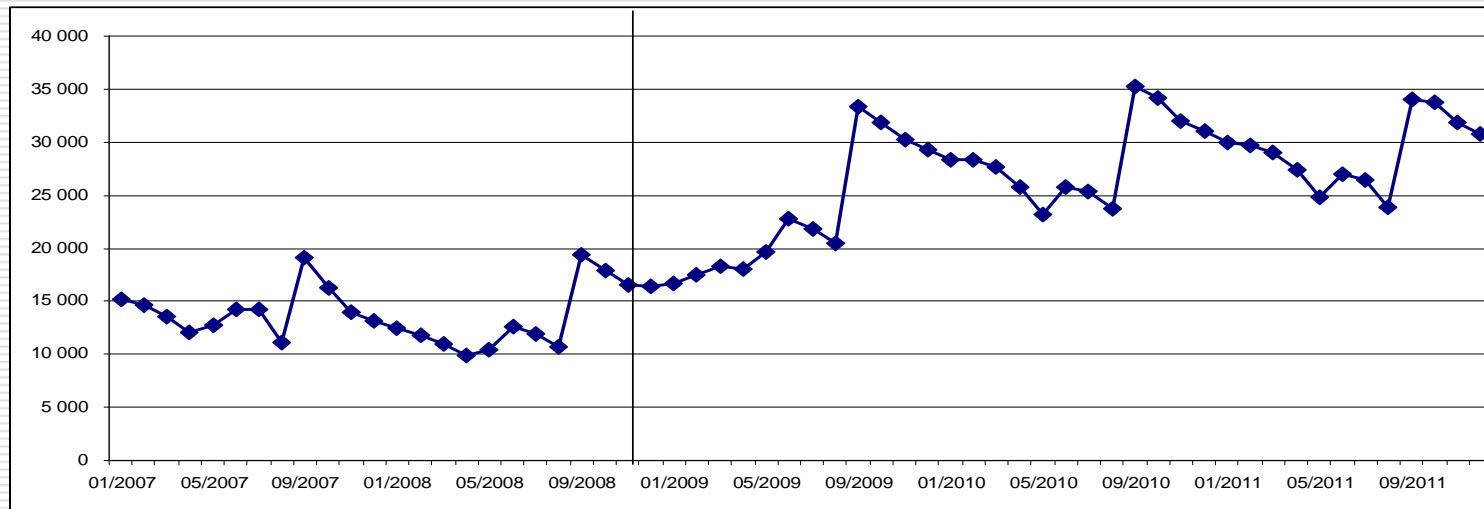
# Nezamestnanosť absolventov škôl

Rok	2 001	2 002	2 003	2 004	2 005	2 006	2 007	2 008	2 009	2 010	2 011
Počet uchádzačov o zamestnanie	533 652	504 077	452 224	383 155	333 834	273 437	<b>239 939</b>	248 556	379 553	381 209	<b>399 800</b>
Miera nezamestnanosti v %	18,6	17,5	15,6	13,1	11,4	9,4	<b>8</b>	8,4	12,7	12,5	<b>13,6</b>
Počet uchádzačov o zamestnanie – absolventi	30314	42095	31196	28990	26324	21448	<b>19134</b>	19404	33370	<b>35246</b>	30798
Miera nezamestnanosti absolventov v %	32,3	50,8	39,8	29,3	25,7	21,3	18,8	<b>18,1</b>	29,4	<b>30,4</b>	27,4
Podiel Nezamestnaných absolventov	5,7	8,4	6,9	7,6	7,9	7,8	8	<b>7,8</b>	8,8	<b>9,2</b>	7,7

## Vývoj počtu nezamestnaných absolventov (máj 2001 – september 2011)

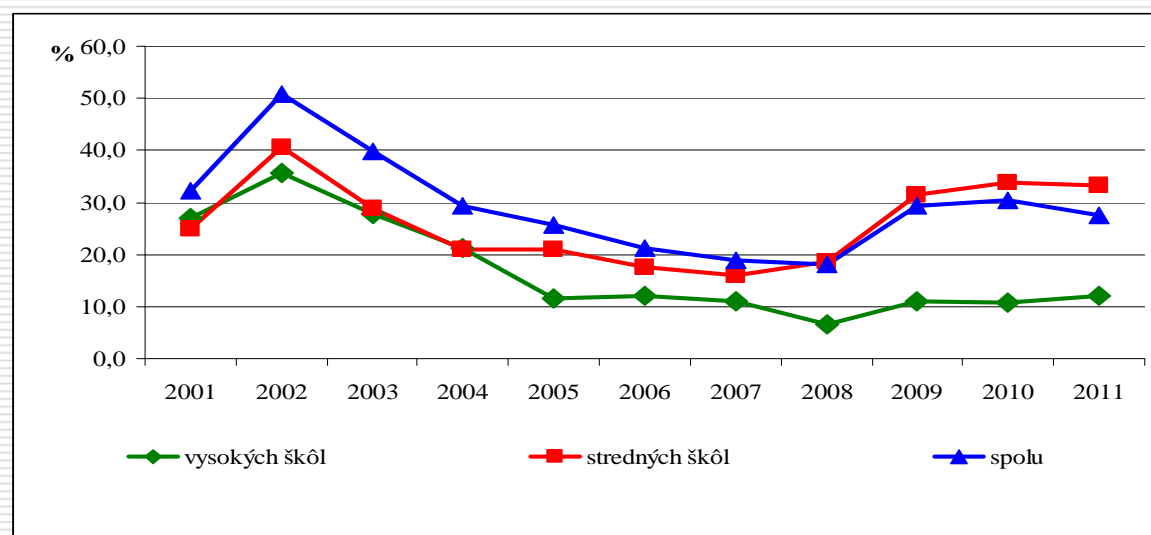


## Vývoj počtu nezamestnaných absolventov (január 2007 – december 2011)



## Nezamestaní absolventi podľa stupňa dosiahnutého vzdelania

Rok	2007	2008	2009	2010	2011
<b>Nezamestaní absolventi spolu</b>	13 191	16 472	29 237	31 013	30 798
<b>Z toho: absolventi VŠ</b>	1 273	1 594	3 786	4 186	4 407
absolventi SOŠ	4 304	5 592	9 217	10 446	10 395
absolventi gymnázií	884	1 079	1 676	2 252	2 125
absolventi SOU s maturitou	3 556	4 482	8 182	8 156	8 212
absolventi US bez maturity	3 174	3 725	6 376	5 973	5 659



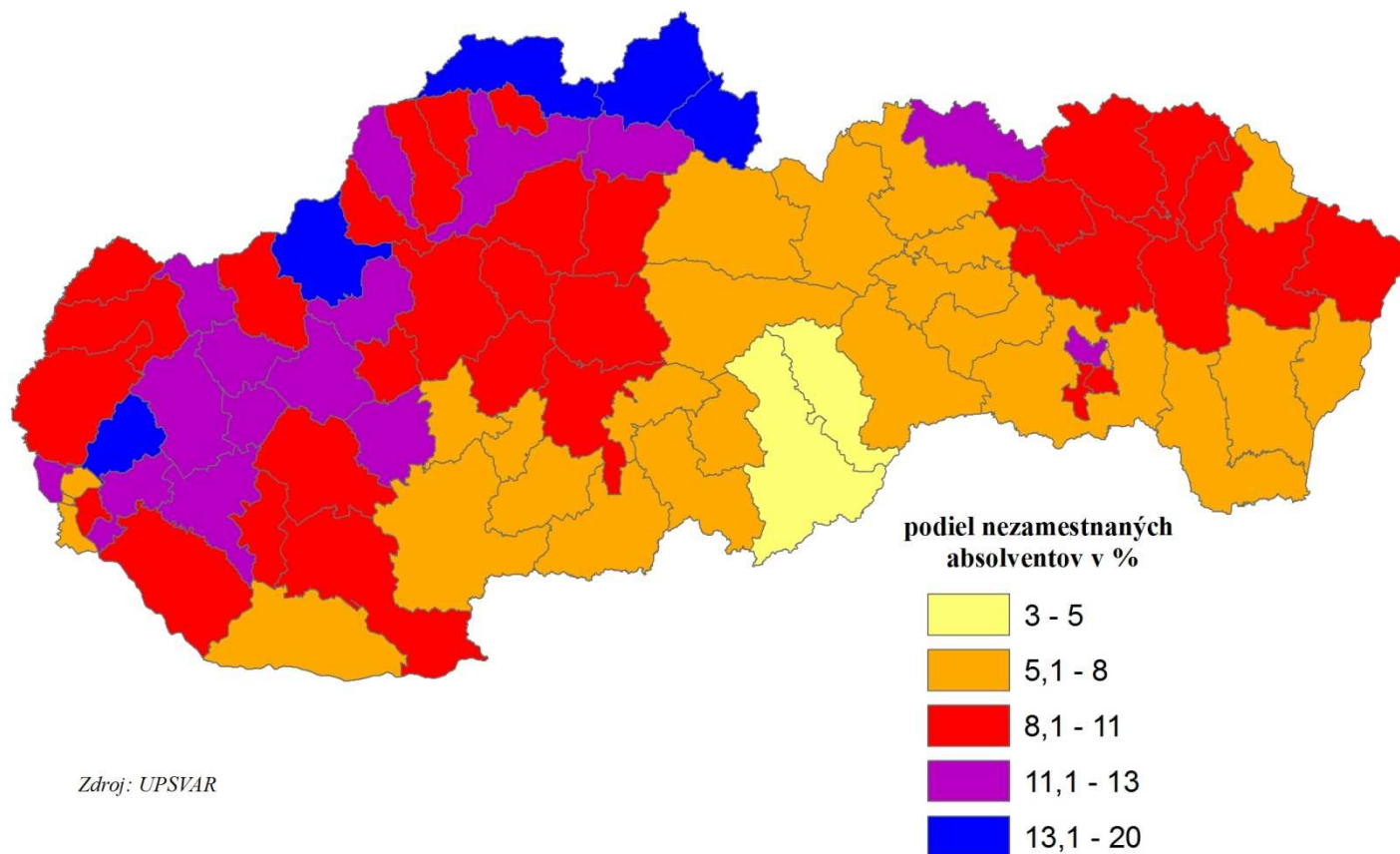
Zdroj: UPSVAR, ÚIPŠ



## Uchádzači o zamestnanie – absolventi podľa stupňa dosiahnutého vzdelania a kraja

Kraj	Uchádzači o zamestnanie - absolventi					
	2008			2011		
	Spolu	Z toho		Spolu	Z toho	
		Vysoké školy	Stredné školy		Vysoké školy	Stredné školy
Bratislavský	1 126	204	794	1 801	383	1 405
Trnavský	1 810	177	1 291	3 138	426	2 348
Trenčiansky	1 924	260	1 317	3 616	517	2 734
Nitriansky	2 375	318	1 603	4 120	618	2 819
Žilinský	2 493	267	1 734	5 100	656	3 409
Banskobystrický	2 491	249	1 693	4 129	489	3 190
Prešovský	3 845	435	2 640	<b>6 706</b>	<b>901</b>	<b>4 802</b>
Košický	3 340	376	2 303	5 415	755	3 696
<b>Slovensko</b>	<b>19 404</b>	<b>2 286</b>	<b>13 375</b>	<b>34 025</b>	<b>4 745</b>	<b>24 403</b>

# Podiel počtu nezamestnaných absolventov škôl na celkom počte uchádzačov o zamestnanie v okresoch Slovenska k 31. 12. 2011



# Závěrečné zistenia

---

- ❑ Klesajúci trend nezamestnanosti absolventov sa v roku 2008 zastavil na všetkých druhoch škôl, vo všetkých regiónoch a vo všetkých odboroch vzdelania v dôsledku hospodárskej krízy
- ❑ Miera nezamestnanosti absolventov škôl do roku 2011 vzrástla takmer o 10 percentuálnych bodov
- ❑ Nepriaznivejší vývoj sledujeme u absolventov stredných škôl, kde miera nezamestnanosti sa takmer zdvoj násobila a presiahla hodnoty celkovej nezamestnanosti absolventov.
- ❑ Z hľadiska priestorovej diferenciácie nezamestnanosti absolventov škôl je jej podiel na celkovej počte uchádzačov o zamestnanie v nepriamej korelácii s celkovou mierou nezamestnanosti.

## **Hlavné príčiny rastu nezamestnanosti absolventov v období hospodárskej krízy**

- absencia odbornej praxe a praktických zručností,
  - slabá prepojenosť medzi vzdelávacím systémom a trhom práce
  - nezhoda medzi štruktúrou kvalifikačných požiadaviek dopytu a ponuky práce absolventov škôl
-

# Ďakujeme za pozornosť

---

[asvecova@fns.uniba.sk](mailto:asvecova@fns.uniba.sk), [rajcakova@fns.uniba.sk](mailto:rajcakova@fns.uniba.sk)