



# **Bilancia potravinárskeho a nepotravinárskeho maloobchodu v regióne Gemer**

---

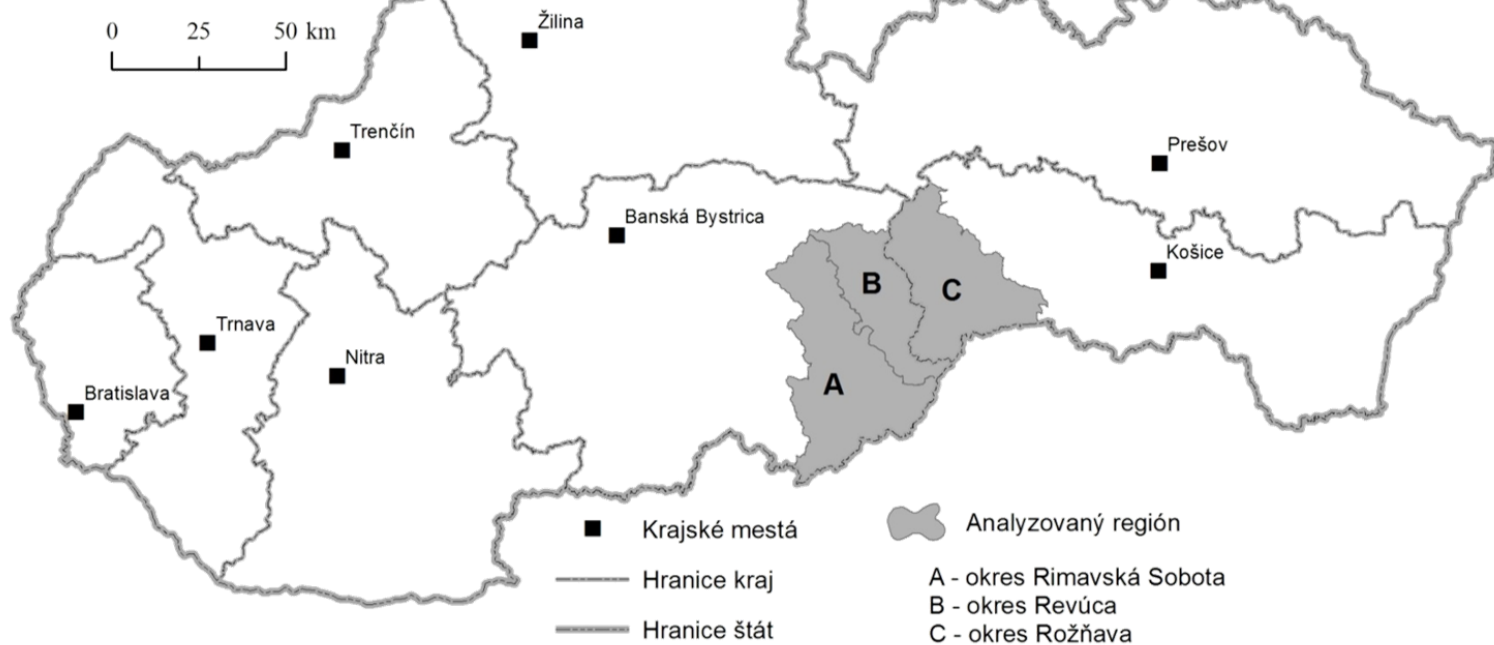
**František Križan  
Gabriel Zubriczký  
Kristína Bilková  
Peter Barlík**



# Ciele príspevku

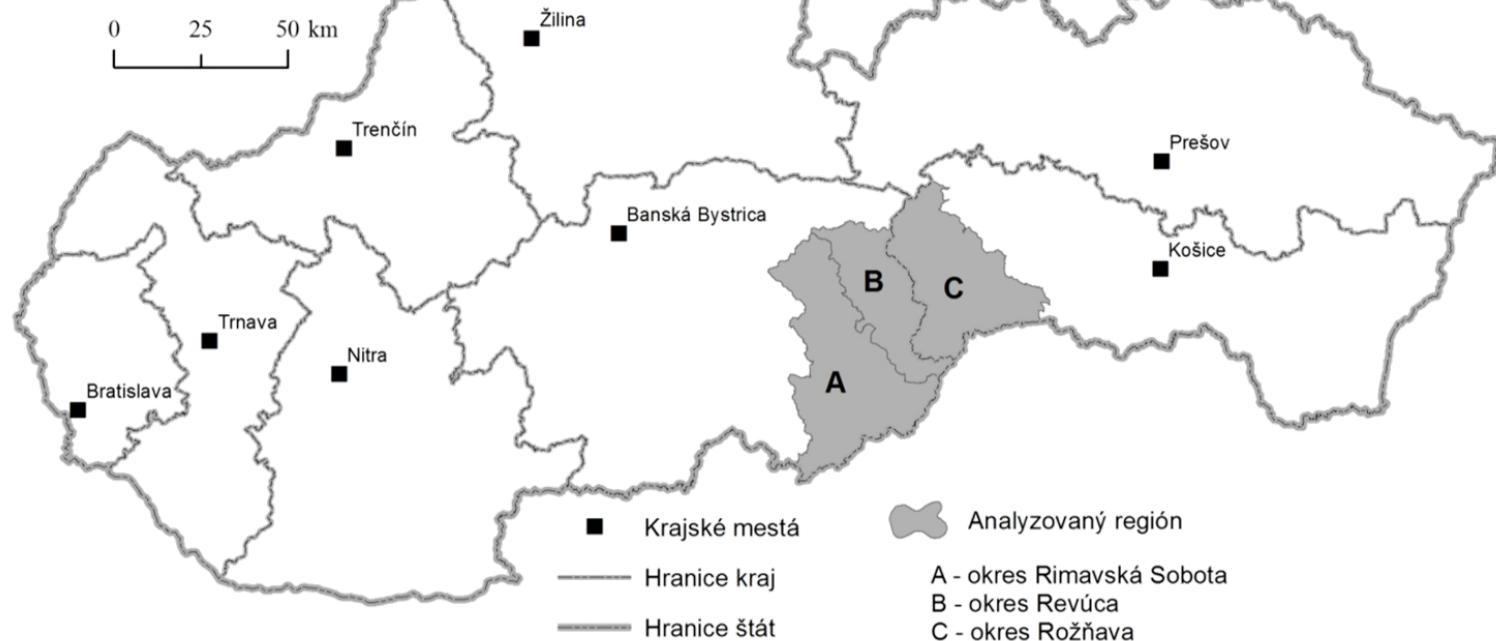
- Zhodnotenie lokalít potravinárskeho a nepotravinárskeho maloobchodu v regióne Gemer v časových (1996-2012) a priestorových súvislostiach (urbánny a rurálny priestor) na základe indexov bilancie maloobchodu.
- Príspevok je zameraný na riešenia nasledovných hypotéz:  
H1: Na vidieku dochádza ku koncentrácii potravinárskeho a nepotravinárskeho maloobchodu do strediskových obcí.  
H2: V mestách dochádza k dekoncentracii maloobchodu, čím sa v zázemí miest vytvára zóna „prebytkových“ obcí maloobchodnou vybavenosťou.  
H3: Maloobchodná vybavenosť na vidieku má zostupný trend.  
H4: Na vidieku prevládajú „nedostatkové“ obce.

# Prečo Gemer?



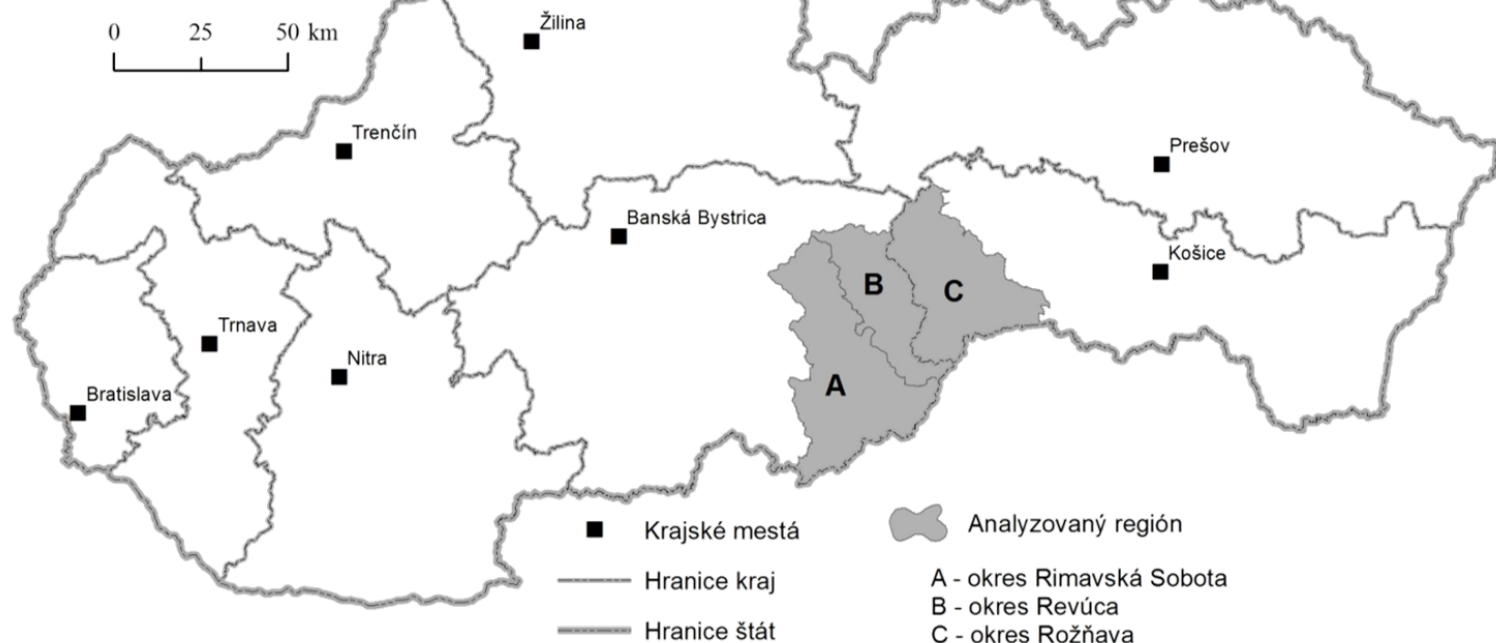
- Gemer ako významný historický priemyselný región (Kršák et al. 2009)

# Prečo Gemer?



- Gemer ako významný historický priemyselný región (Kršák et al. 2009)
- Vývoj v potransformačnom období na Slovensku a socioekonomické problémy (Buček 1999; Smith 1996)

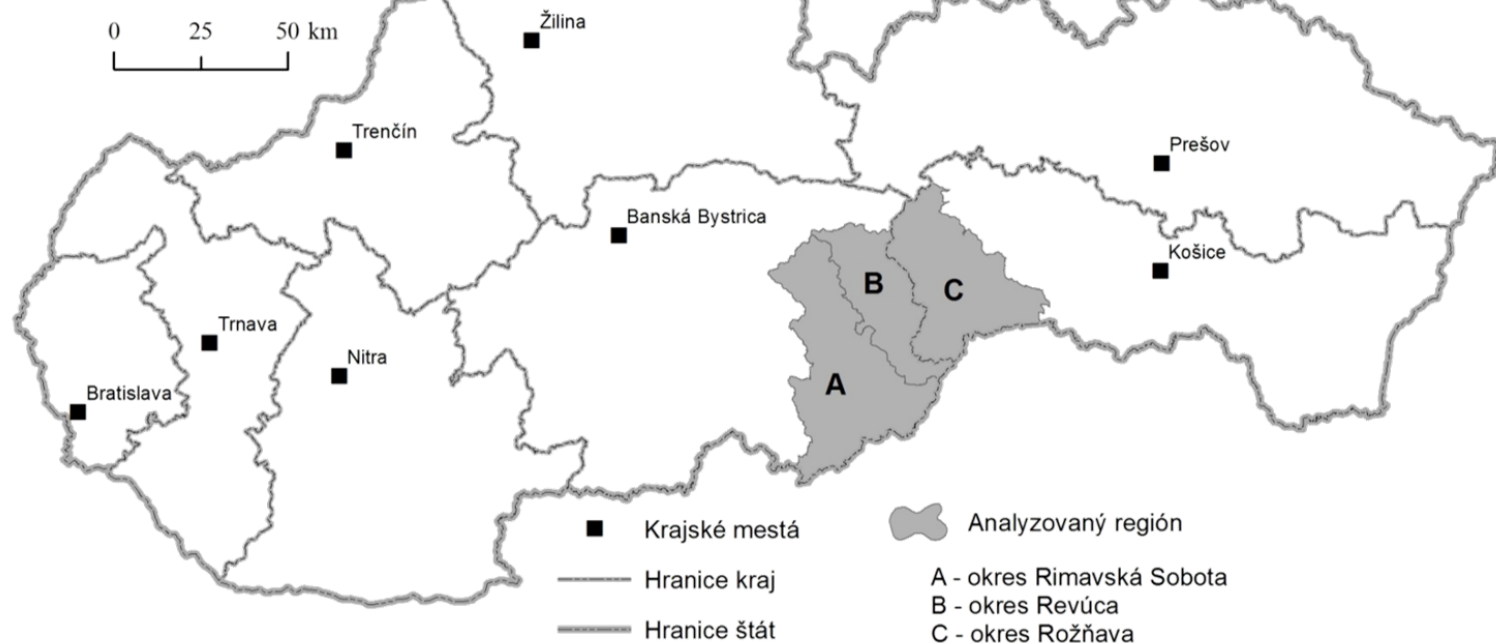
# Prečo Gemer?



- Gemer ako významný historický priemyselný región (Kršák et al. 2009)
- Vývoj v potransformačnom období na Slovensku a socioekonomické problémy (Buček 1999; Smith 1996)
- Regionálnej stagnácia až úpadok (Banerjee a Jarmuzek 2010; Rajčáková 2014).

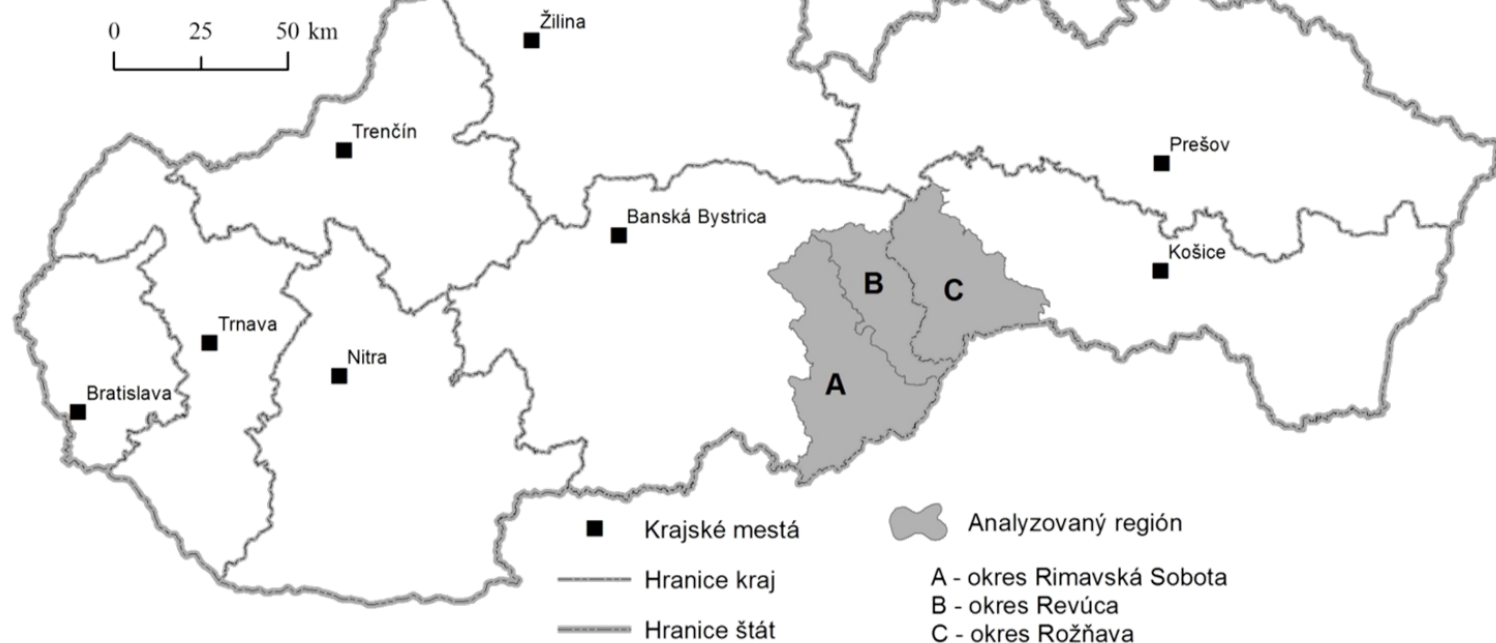


# Prečo Gemer?



- Gemer ako významný historický priemyselný región (Kršák et al. 2009)
- Vývoj v potransformačnom období na Slovensku a socioekonomické problémy (Buček 1999; Smith 1996)
- Regionálnej stagnácia až úpadok (Banerjee a Jarmuzek 2010; Rajčáková 2014)
- Nezamestnanosť (Križan et al. 2012) a etnická štruktúra (Bleha et al. 2015)

# Prečo Gemer?



- Gemer ako významný historický priemyselný región (Kršák et al. 2009)
- Vývoj v potransformačnom období na Slovensku a socioekonomické problémy (Buček 1999; Smith 1996)
- Regionálnej stagnácia až úpadok (Banerjee a Jarmuzek 2010; Rajčáková 2014)
- Nezamestnanosť (Križan et al. 2012) a etnická štruktúra (Bleha et al. 2015)
- Sociálna exklúzia obyvateľstva (Horňák a Rochovská 2014; Zubriczký 2010)

# Metódy analýzy a dáta

- Transformačné trendy v maloobchode možno hodnotiť z viacerých hľadísk (cf. Birkin et al. 2002; Guy 2006)
- Index nárastu, resp. poklesu počtu predajní v porovnaní s rokom počiatočného a koncového časového radu (Bilková a Križan 2014)
  - A) „prebytkové“ obce
  - B) „nedostatkové“ obce
- Kvantifikácia prebytku vzhľadom na teoretický počet (Očovský 1974)

$$S_{Ti} = P_i \cdot S$$

- Bilancia pomocou indexu koncentrácie „prebytku“ maloobchodných predajní

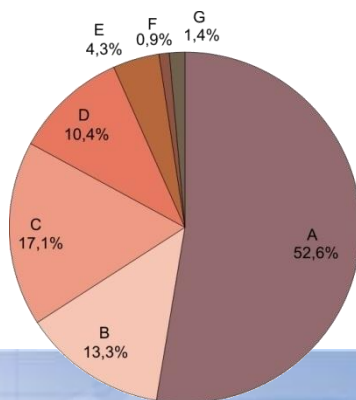
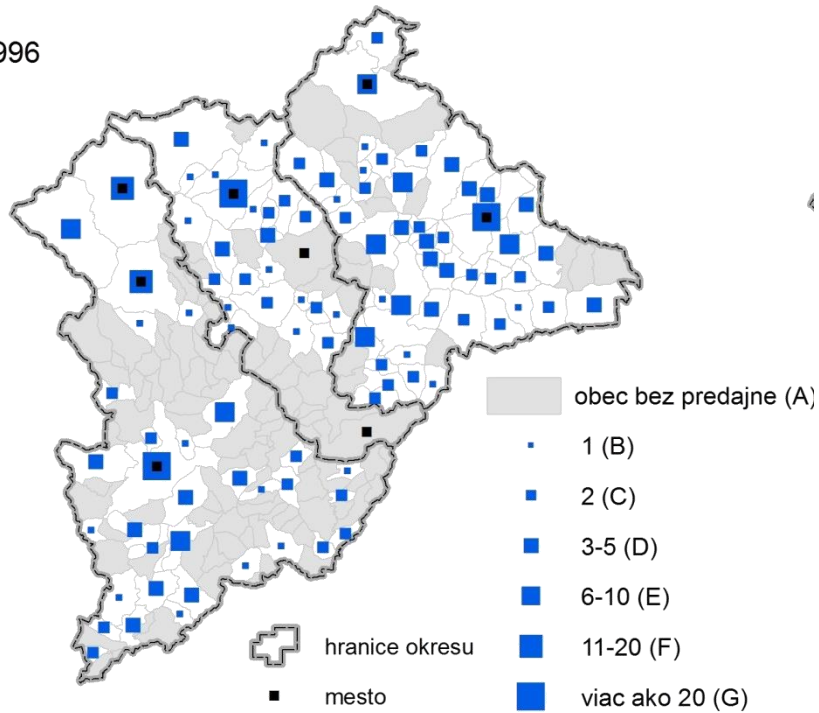
$$I_k = \frac{S_i - P_i \bar{S}}{S_i \cdot 100}$$

- Dáta zo Štatistického úradu Slovenskej republiky



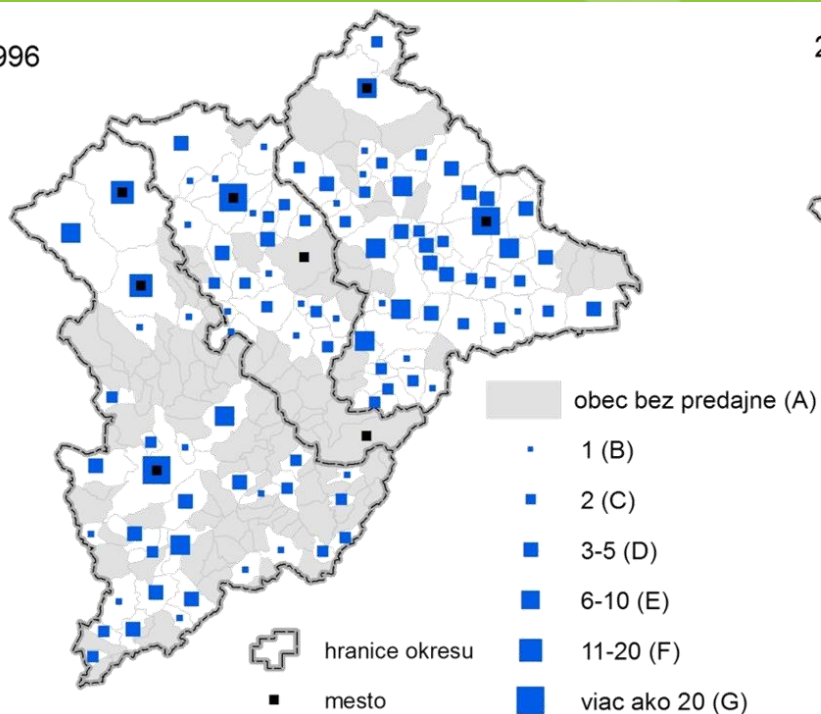
# Potravinárske predajne na Gemeri

1996

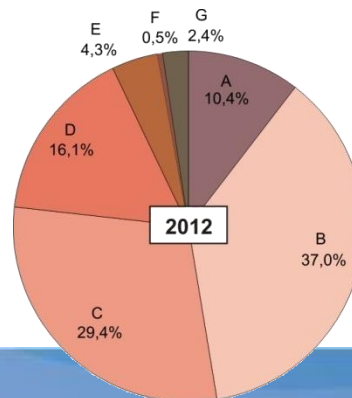
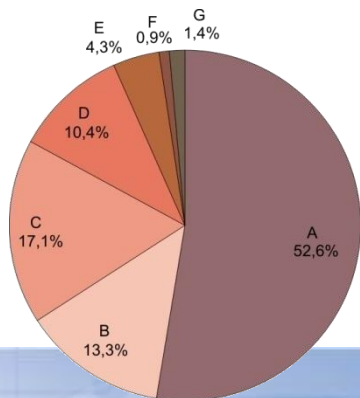
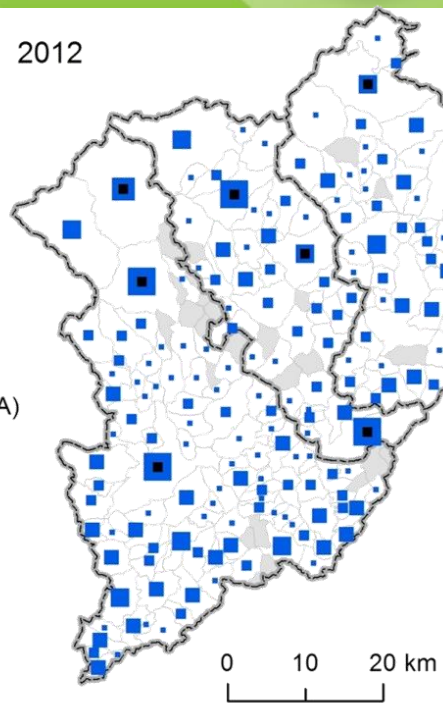


# Potravinárske predajne na Gemeri

1996

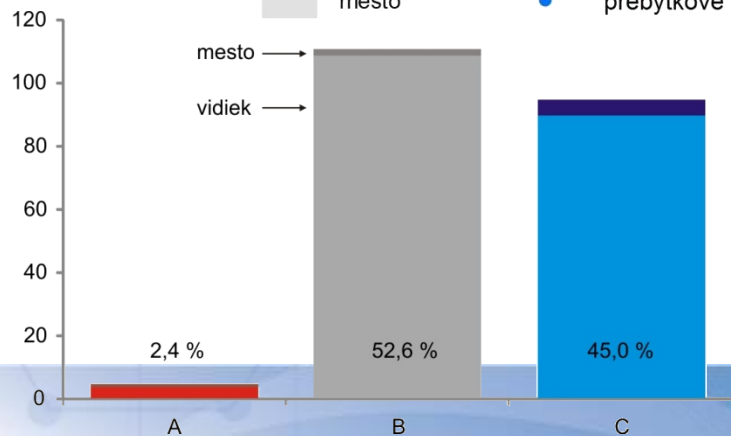
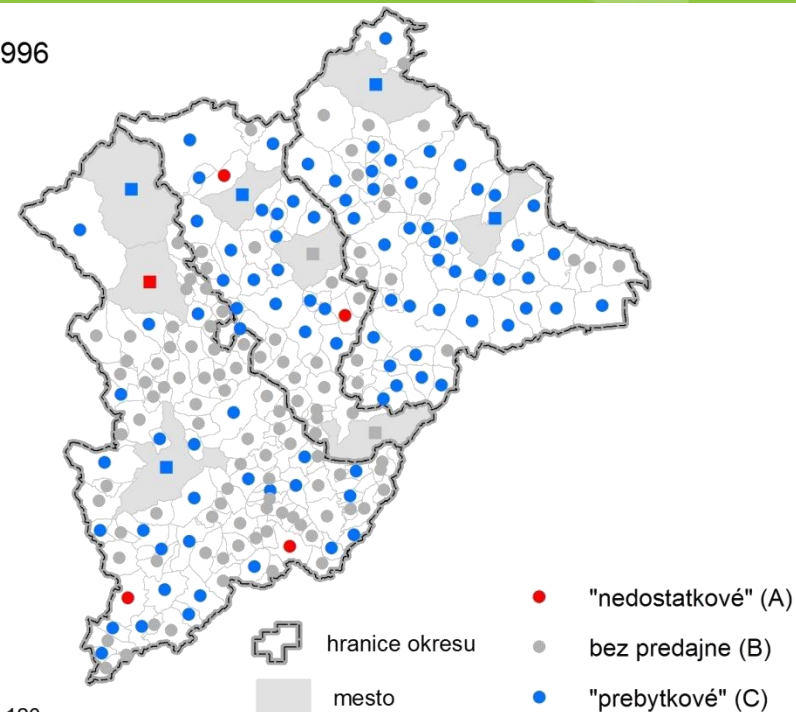


2012



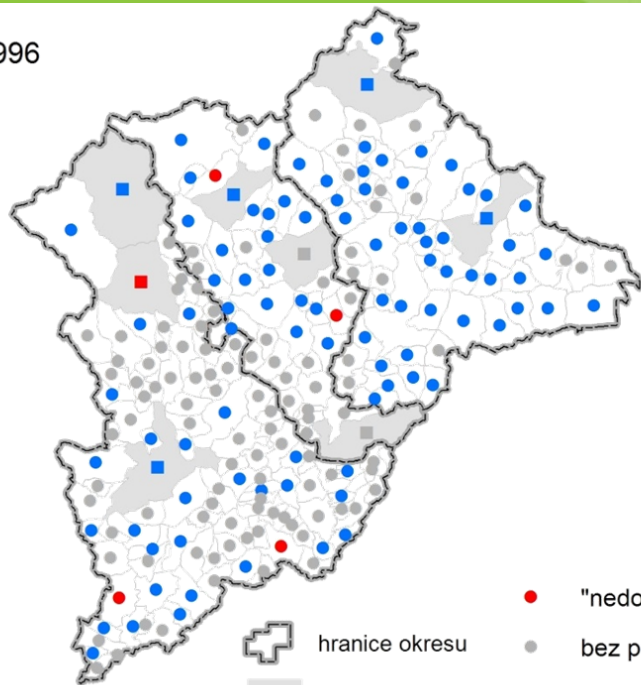
# Bilancia potravinárskych predajní na Gemeri



1996






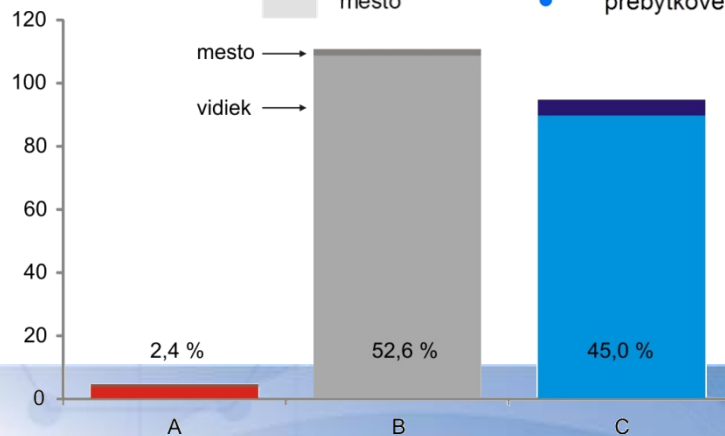
# Bilancia potravinárskych predajní na Gemeri

1996

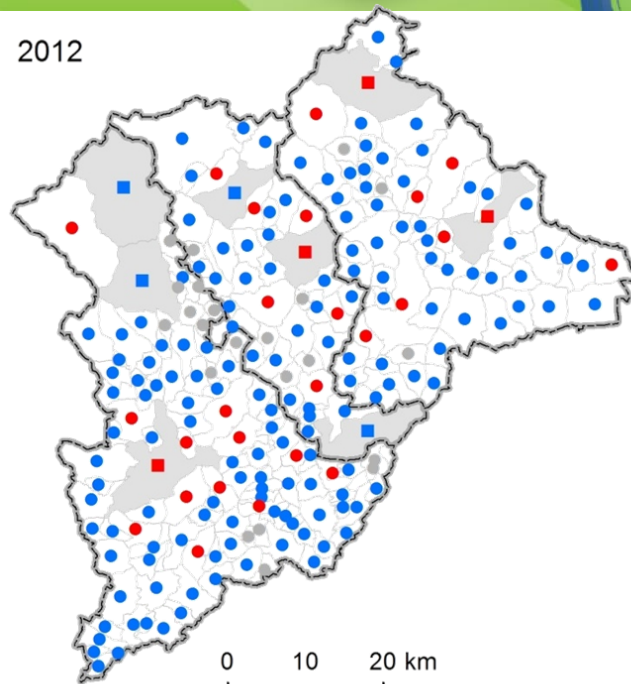


 hranice okresu  
 mesto

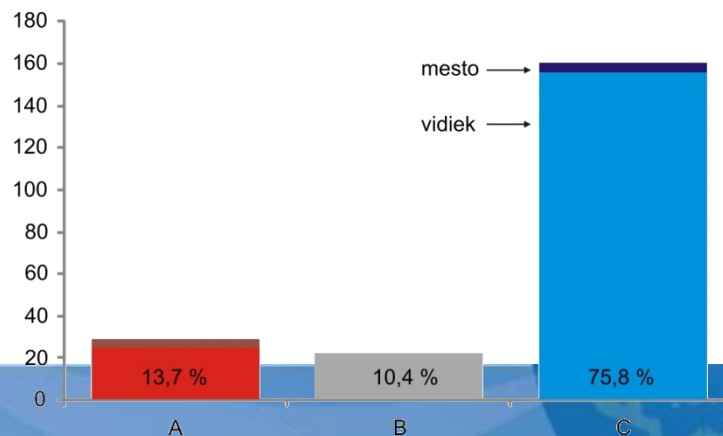
 "nedostatkové" (A)  
 bez predajne (B)  
 "prebytkové" (C)



2012



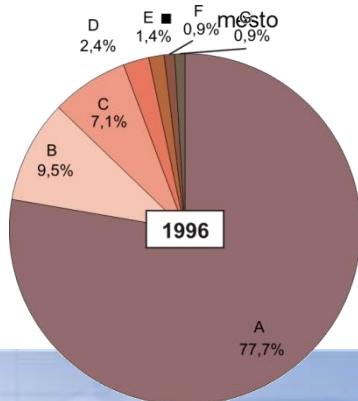
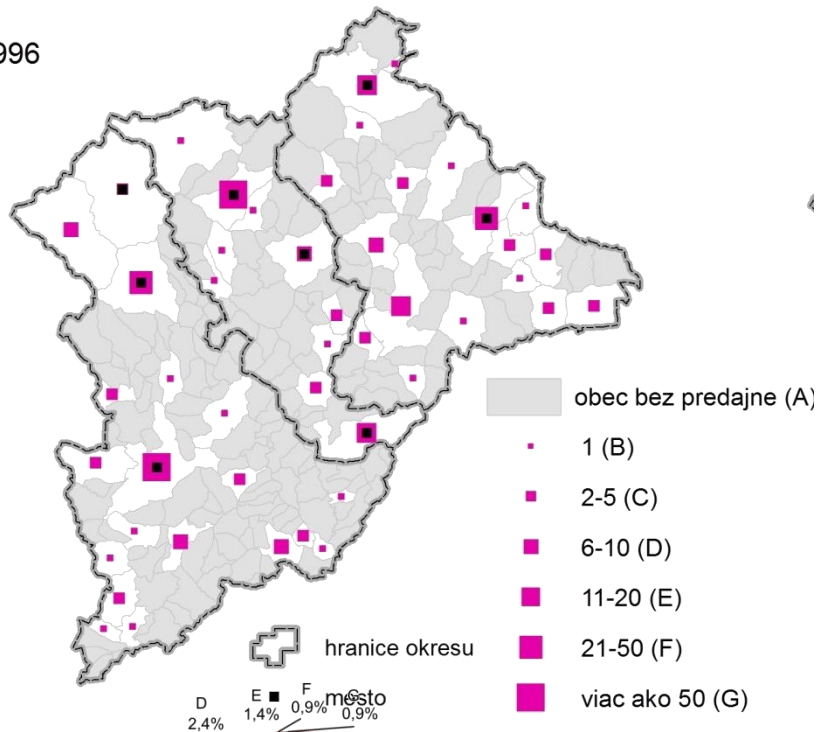
0 10 20 km





# Nepotravinárske predajne na Gemeri

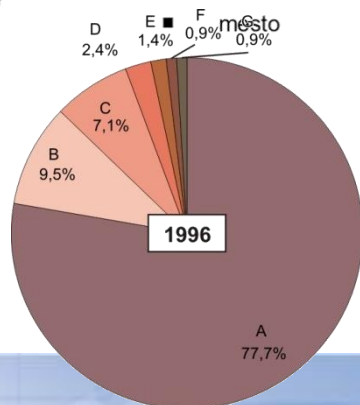
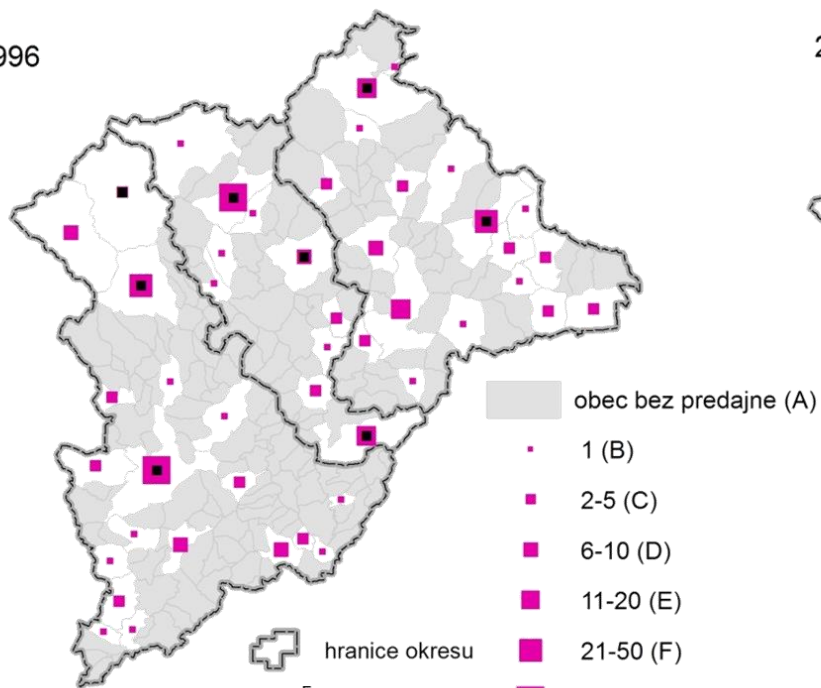
1996



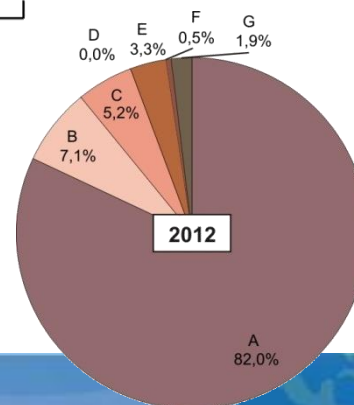
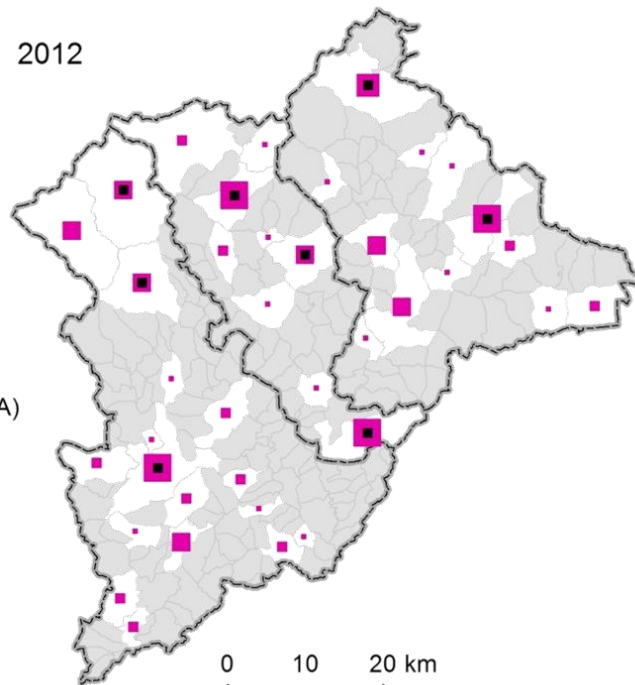


# Nepotravinárske predajne na Gemeri

1996

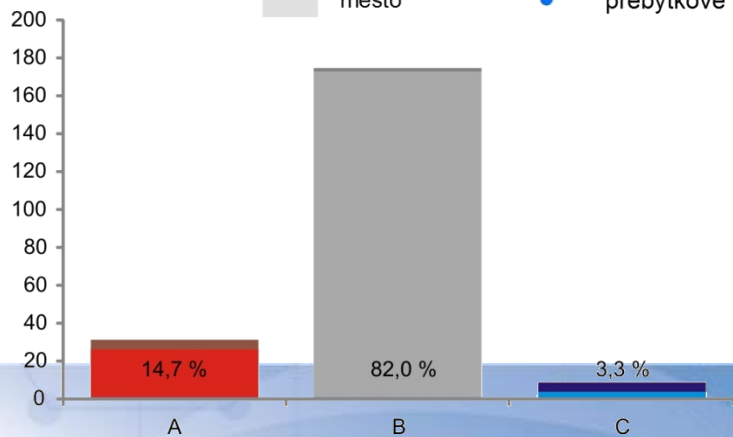
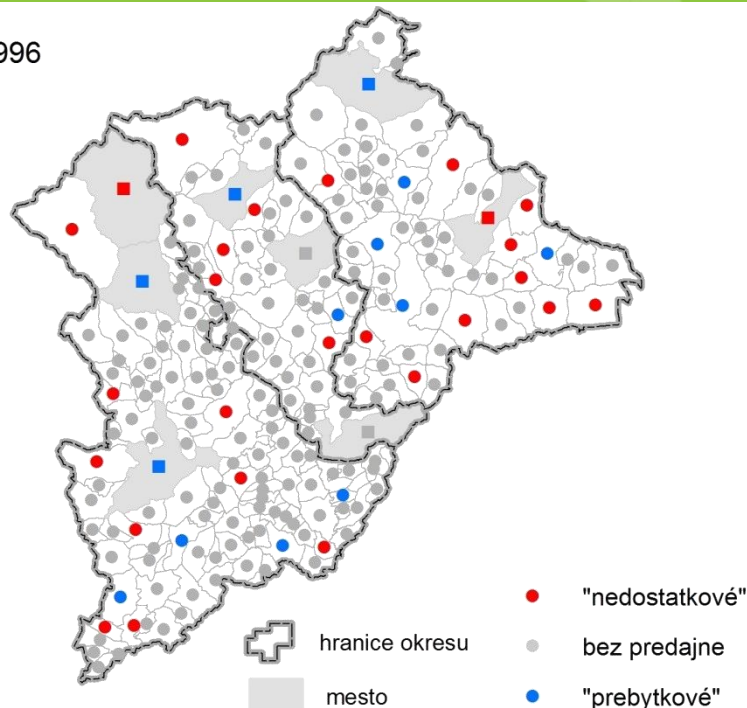


2012



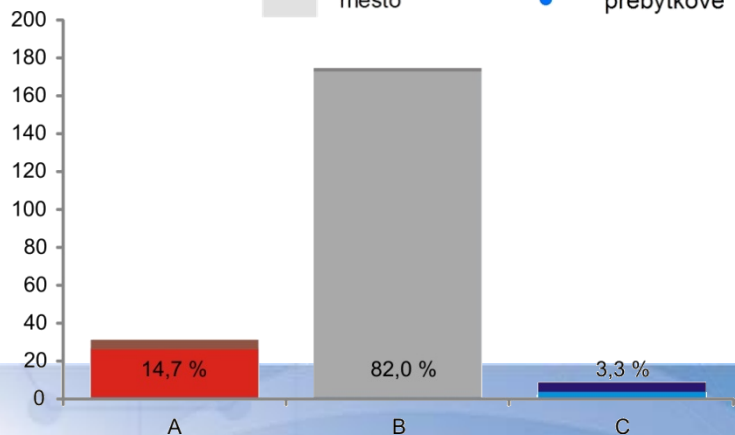
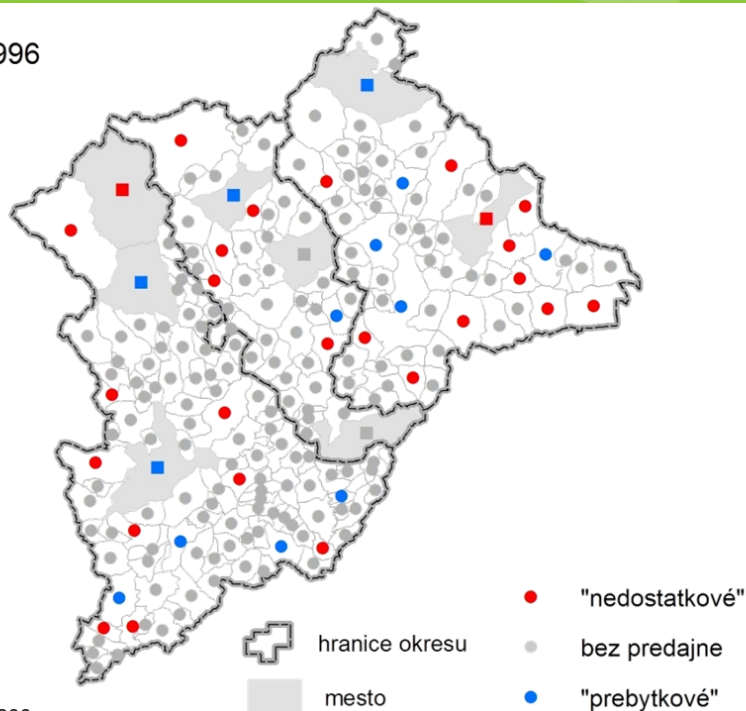
# Bilancia nepotravinárskych predajní na Gemeri

1996

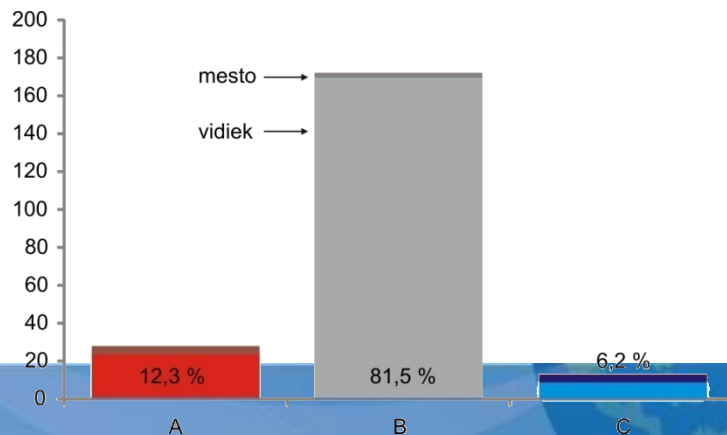
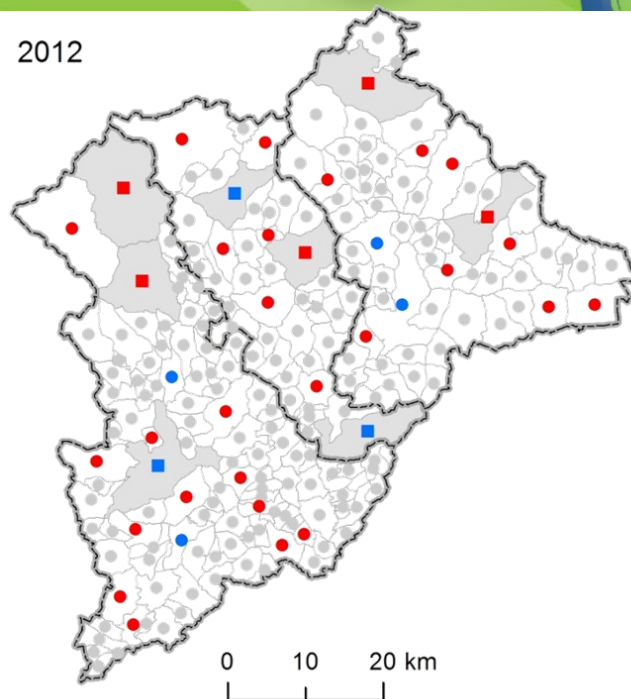


# Bilancia nepotravinárskych predajní na Gemeri

1996



2012



# Záver

**H1: Na vidieku dochádza ku koncentrácii potravinárskeho a nepotravinárskeho maloobchodu do strediskových obcí.**

## **Nepotvrdené.**

- Možno skôr pozorovať atomizáciu potravinárskeho maloobchodu (52,6 % ↔ 10,4 %)
- Nepotravinársky maloobchod sa koncentruje v mestách a ich okolí (77,7 % ↔ 82,0 %)


# Záver



H1: Na vidieku dochádza ku koncentrácii potravinárskeho a nepotravinárskeho maloobchodu do strediskových obcí.

**H2: V mestách dochádza k dekoncentracii maloobchodu, čím sa v zázemí miest vytvára zóna „prebytkových“ obcí maloobchodnou vybavenosťou.**

**Čiastočne potvrdené.**

- Potravinársky maloobchod sa v mestách dekoncentruje.
  - Nepotravinársky maloobchod sa koncentruje v mestách a v ich zázemí dominujú „nedostatkové“ obce.
- 



# Záver

H1: Na vidieku dochádza ku koncentrácii potravinárskeho a nepotravinárskeho maloobchodu do strediskových obcí.

H2: V mestách dochádza k dekoncentrácii maloobchodu, čím sa v zázemí miest vytvára zóna „prebytkových“ obcí maloobchodnou vybavenosťou.

**H3: Maloobchodná vybavenosť na vidieku má zostupný trend.**

## **Nepotvrdené.**

- Potravinársky maloobchod na vidieku zaznamenal výrazný nárast „prebytkových“ obcí.
- Nepotravinársky maloobchod na vidieku zaznamenal čiastočný nárast „prebytkových“ obcí.

# Záver

- H1: Na vidieku dochádza ku koncentrácii potravinárskeho a nepotravinárskeho maloobchodu do strediskových obcí.
- H2: V mestách dochádza k dekoncentracii maloobchodu, čím sa v zázemí miest vytvára zóna „prebytkových“ obcí maloobchodnou vybavenosťou.
- H3: Maloobchodná vybavenosť na vidieku má zostupný trend.
- H4: Na vidieku prevládajú „nedostatkové“ obce.**

## Čiastočne potvrdené.

- V potravinárskom maloobchode na vidieku prevládajú „prebytkové“ obce.
- V nepotravinárskom maloobchode na vidieku prevládajú „nedostatkové“ obce.



# **Bilancia potravinárskeho a nepotravinárskeho maloobchodu v regióne Gemer**

---

**František Križan  
Gabriel Zubriczký  
Kristína Bilková  
Peter Barlík**