

Vývoj a zastoupení žen v obecních zastupitelstvech obcí okresu Brno venkov v letech 1994 – 2014

Mezinárodní kolokvium o regionálních vědách
Michal Navrátil
17. 6. 2016



Download from
Dreamstime.com

This watermarked comp image is for previewing purposes only.

ID 23594991

© Wojphoto | Dreamstime.com

Problematika genderové rovnosti v politice

- feministická geografie (nerovné postavení mužů a žen ve společnosti, v politice, ve vědě,...)
- gender jako ústřední pojem (Cresswell)
- patriarchát a patriarchální společnost (Price, Pratt, Foordová, Gregsonová)
- díla zaměřená na genderové nerovnosti (Momsent, Townsend; Rose; Pratt; McDowell), časopisy (Gender, Place and Culture)
- ženy v politice (FÓRUM 50 %, o.p.s. : Šprincová, Adamusová, Mottlová, Hejzlarová, Jaklová), volby (Balík, Burešová)



Metodika, zdroje

- zdroje čerpány především ze stránek Českého statistického úřadu (www.volby.cz)
- dojezdové vzdálenosti měřeny pomocí portálu google.maps (brána pouze osobní automobilová doprava)
- atraktivita obcí určována dle přítomnosti turistického lákadla (významné přírodní ukázy, historické památky, areály pro trávení volného času – aquapark, biotop,...)
- statistické zpracování dat (výstupem grafy)

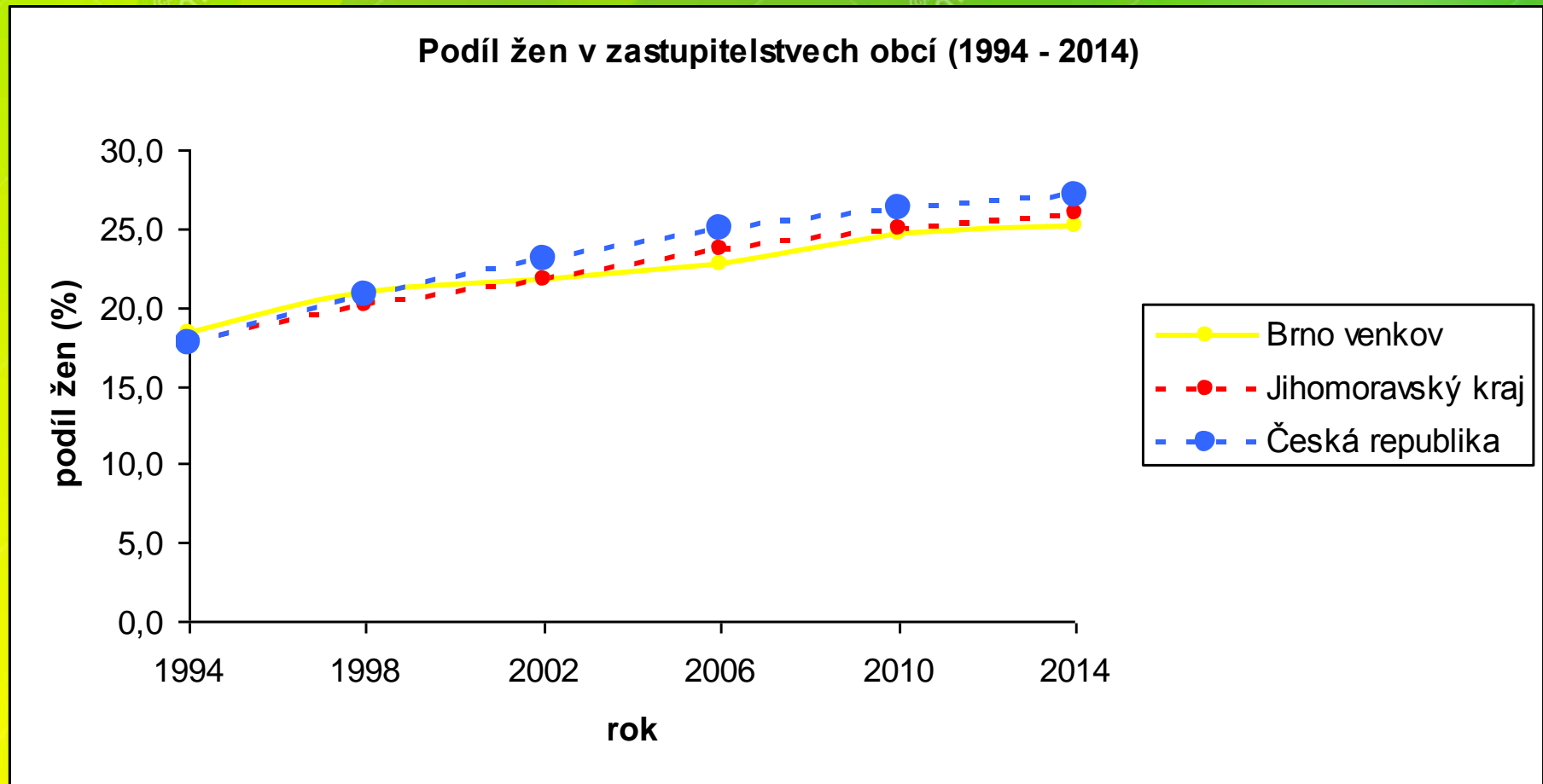


Možné faktory pro míru participace žen v komunální politice

- 1) čím nižší úroveň politiky, tím vyšší zastoupení žen
- 2) čím větší obec (dle počtu obyvatel), tím nižší podíl žen v zastupitelstvu a zastupitelských orgánech
- další možné vlivy
- 3) Perifernost v rámci regionu (jádro – zázemí)?
- 4) Počet volených zastupitelů v obci?
- 5) Atraktivita lokality (obce)?



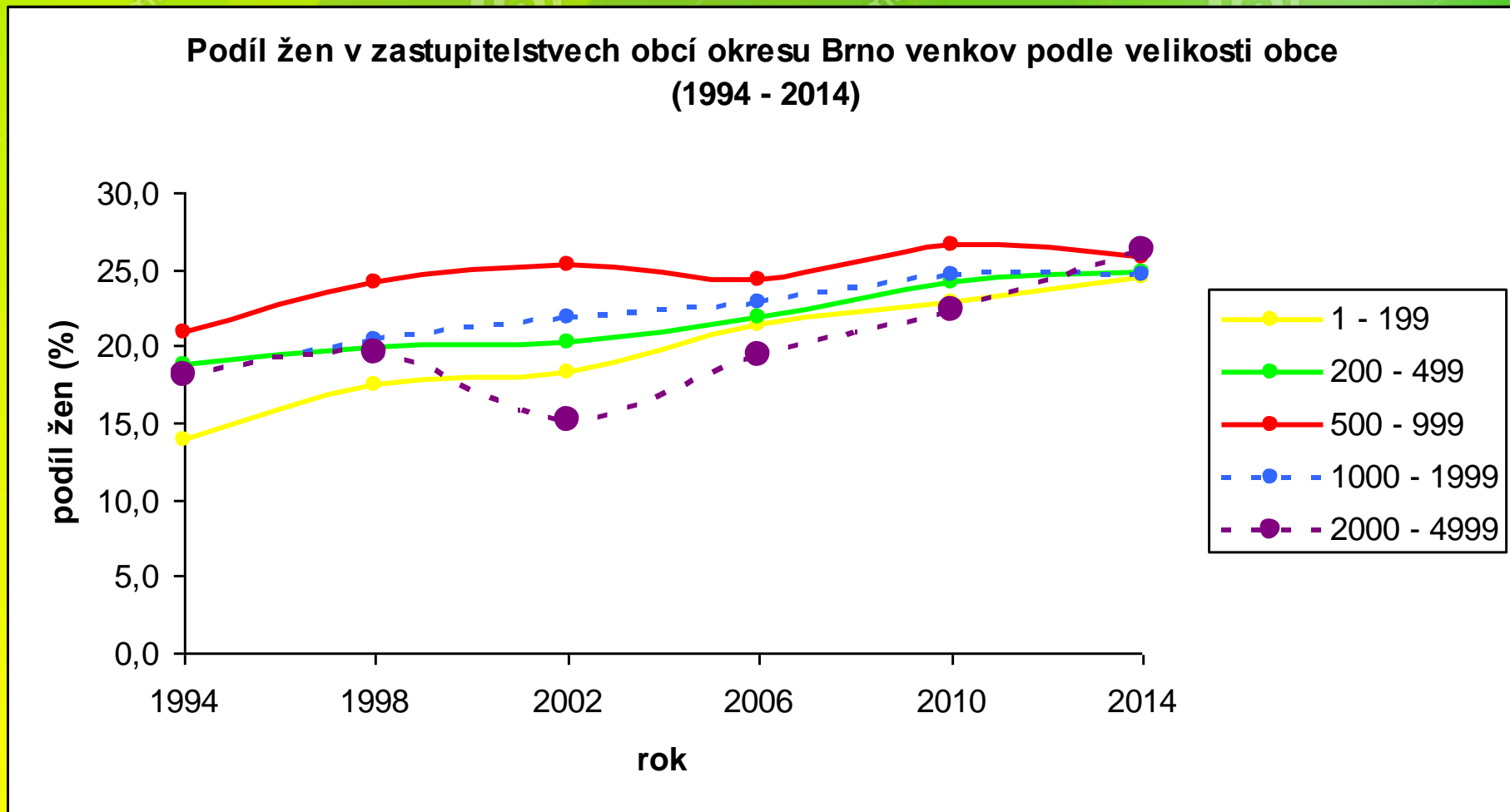
Obr. č. 1 : Podíl žen v zastupitelstvech obcí v letech 1994 – 2014.



Zdroj : Český statistický úřad, 2015.



Obr. č. 2 : Podíl žen v zastupitelstvech obcí okresu Brno venkov podle velikosti obce v letech 1994 – 2014.



Zdroj : Český statistický úřad, 2015.



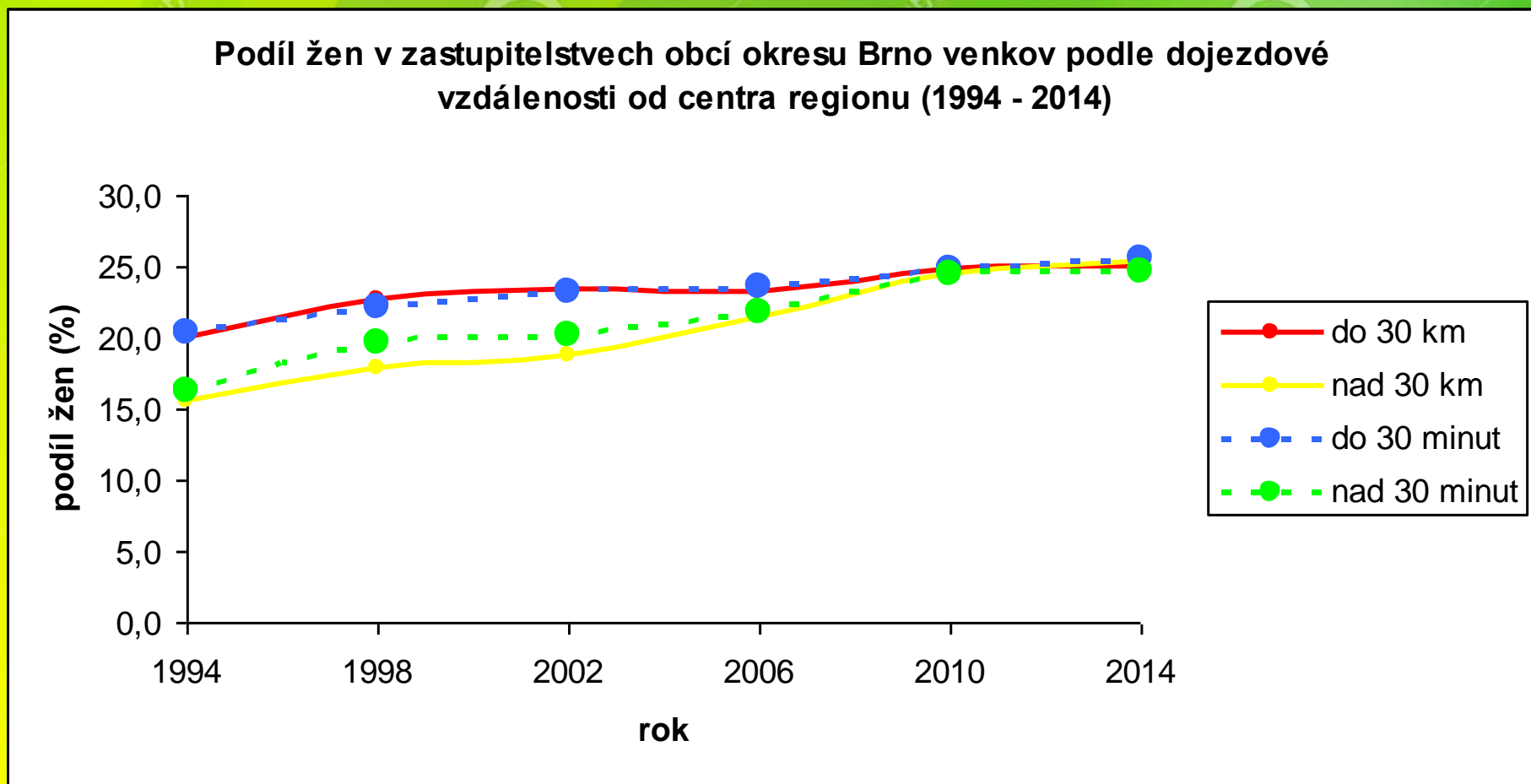
Download from
Dreamstime.com

This watermarked comp image is for previewing purposes only.

ID 23594991

© Wojphoto | Dreamstime.com

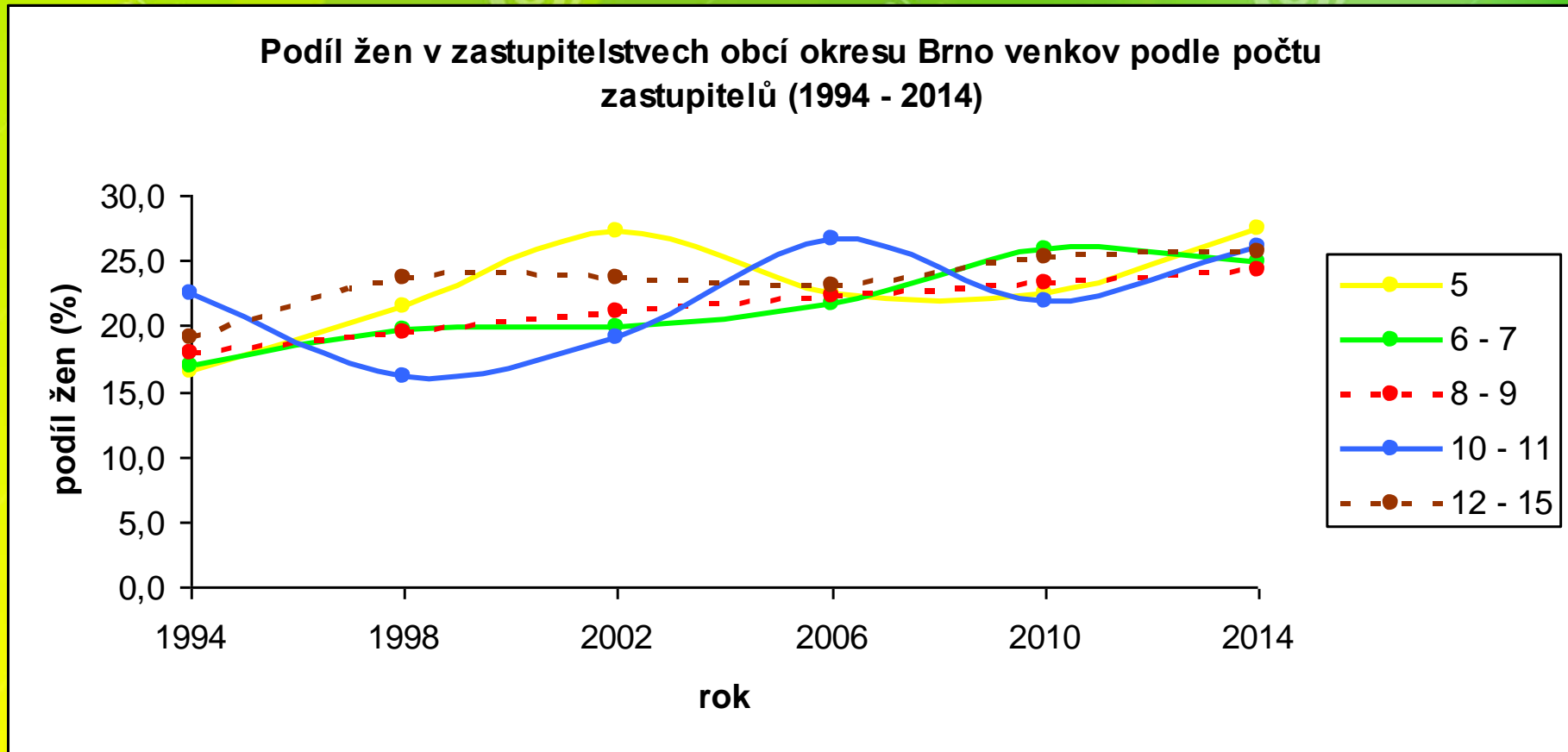
Obr. č. 3 : Podíl žen v zastupitelstvech obcí okresu Brno venkov podle dojezdové vzdálenosti od centra regionu v letech 1994 – 2014.



Zdroj : Český statistický úřad, 2015; google.maps.



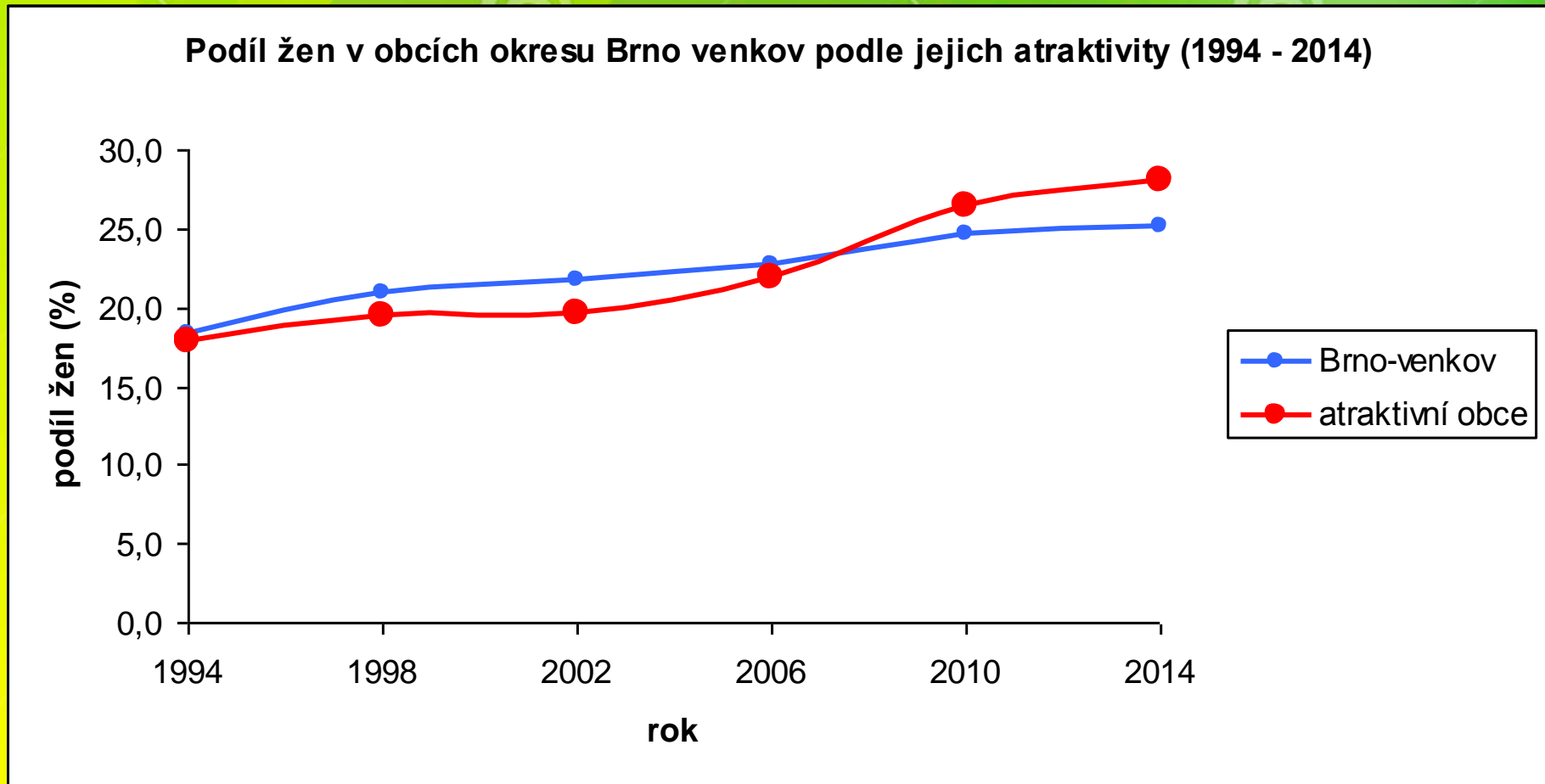
Obr. č. 4 : Podíl žen v zastupitelstvech obcí okresu Brno venkov podle počtu volených zastupitelů v letech 1994 – 2014.



Zdroj : Český statistický úřad, 2015.



Obr. č. 5 : Podíl žen v zastupitelstvech obcí okresu Brno venkov podle jejich atraktivity v letech 1994 – 2014.



Zdroj : Český statistický úřad, 2015.



Výstupy a naplnění hypotéz

- velikost obce v rámci okresu Brno venkov nehraje zásadní roli při podílu žen v zastupitelstvech (hypotéza číslo 2 se tudíž nenaplnila)
- 1994 až 2002 hrála dojezdová vzdálenost jistou roli (dle výsledků však nikterak významnou)
- vliv počtu volených zastupitelů také nemá vliv (výsledky jsou značně různorodé – bez obecnějšího pravidla)
- atraktivita obce nabývá na významu od roku 2010 (opět ale zatím jen nepatrně)



Závěr

- vliv zvolených kritérií jen v některých letech
- administrativní a geografické aspekty nehrají významnou roli pro podíl žen v zastupitelstvech
- obecně ovlivněno spíše společenskými vlivy
- **a) výchova na venkově**
- **b) tradiční genderové dělení společnosti na venkově**
- **c) vzory**
- **d) prostředí komunální politiky**
- **e) vzájemná spolupráce žen**



Děkuji za pozornost!



Download from
Dreamstime.com

This watermarked comp image is for previewing purposes only.

ID 23594991

© Wojphoto | Dreamstime.com