

MUNI
CJV

Osvojování slovní zásoby pomocí her, online i offline aktivit a online aplikací

Týden CJV, leden 2023

Eva Kozáková

Osvojování slovní zásoby pomocí her, online i offline aktivit a online aplikací

Struktura “workshopu”

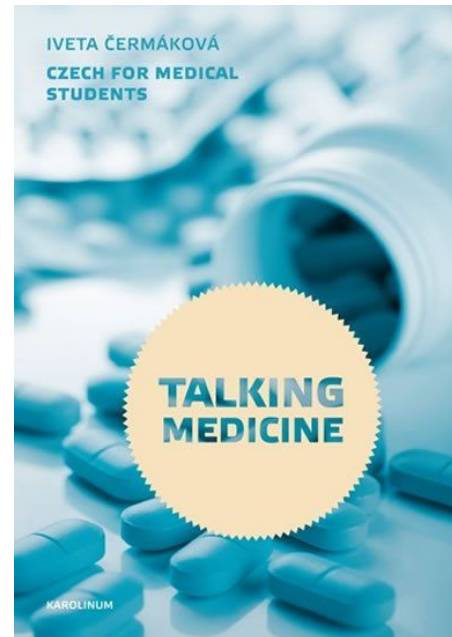
1. Úvod - představení
2. Offline aktivity
 - a) klasické
 - b) méně tradiční
3. Online aktivity
 - a) kvízy
 - b) kartičky
 - c) hry
4. Skupinové hry
 - a) představení
 - b) jak vytvořit
 - c) jak hrát
5. “Workshop”

- studenti mají celkem 8 semestrů češtiny
- většinou začínají na úrovni A0
- první dva semestry jsou zaměřeny více na obecnou češtinu, ve druhém semestru se začíná již s lékařskou češtinou
- od třetího semestru je velká část výuky zaměřena na lékařskou češtinu
- studovaná témata: lidské tělo, nemoc, příznaky nemoci, úrazy a nehody, vyšetření pacienta, anamnéza (rodinná, osobní, pracovní, gynekologická, anamnéza u chorob kardiovaskulárních atd.) ...

učebnice:

- Lída Holá: Český krok za krokem
- Iveta Čermáková: Talking medicine

materiály vytvořené týmem lektorů CFF na LF + materiály jednotlivých lektorů



Obrázky dostupné z URL:

<https://www.czechstepbystep.cz/detail-ucebnice/ckzk1>

<https://karolinum.cz/knihy/cermakova-talking-medicine-25718>

Proč slovíčka?



Úspěšná komunikace: medik - pacient

Jeden z cílů: úspěšná komunikace v nemocnici

Pacient: nachází se ve stresové situaci (má nějaký zdravotní problém), komunikuje s cizincem

Medik: potřebuje získat od pacienta všechny důležité informace + zároveň jej uklidnit, ukázat, že rozumí jeho potížím

Důležité:

- srozumitelná promluva (srozumitelná výslovnost)
- použití slov ve správném kontextu (nesprávná gramatika nemusí být překážkou úspěšné komunikace)

A taky proto ...

When you forget the word but still have enough vocabulary to explain about it

10 Fill in a suitable **VERB**. Don't change the form of the verb. There are TWO extra verbs.

Example: Sestra _____ v nemocnici. Sestra pracuje v nemocnici.

pracuje VYČISTÍ PÍCHNE MŮŽE OHOLÍ ZOTAVÍ POSADÍ POSÍLÁ VRÁTÍ

1. Je to lepší, když si dám ibalgin. Za 4 hodiny se ale bolest píchne. X
2. Sestřička vám vyčistí injekci, nebude to bolet. X
3. Tatínek byl na operaci. posadí se a zase půjde do práce. X
4. Nevím, co mi je. Doktor mě zotaví ještě na další vyšetření. X
5. Sestra může zuby panu Horákovi. X
6. Pacientka se posílá na židli a doktor se jí podívá do krku. X



Offline aktivity - klasické

- čtení
 - poslech
 - mluvení
-
- cvičení: doplňte vhodné slovo, vyberte z nabídky, spojte slovní spojení/věty/otázky a odpovědi

1. prohmátat	A do krku
2. propustit	B na nohu
3. dostat	C neschopenku
4. došlápnout	D z nemocnice
5. určit	E břicho
6. přijmout	F diagnózu
7. napsat	G injekci
8. podívat se	H do nemocnice

Méně tradiční offline aktivity

- a) Individuální: obrázkový diktát

- b) Skupinové: Tik...Tak...Bum! (vlastní pravidla: např. adjektiva, barvy, jídlo, povolání, slova spojená s časem, místa ...)



Obrázek dostupný z URL:
<https://www.toysshop.cz/piatnik-hra-tik-tak-bum/>

Online aktivity - kvízy

- Kahoot (aktuálně zdarma pouze pro 10 hráčů)
- Quizizz
- Socrative

5 - Quiz
Co je to?



10 sec

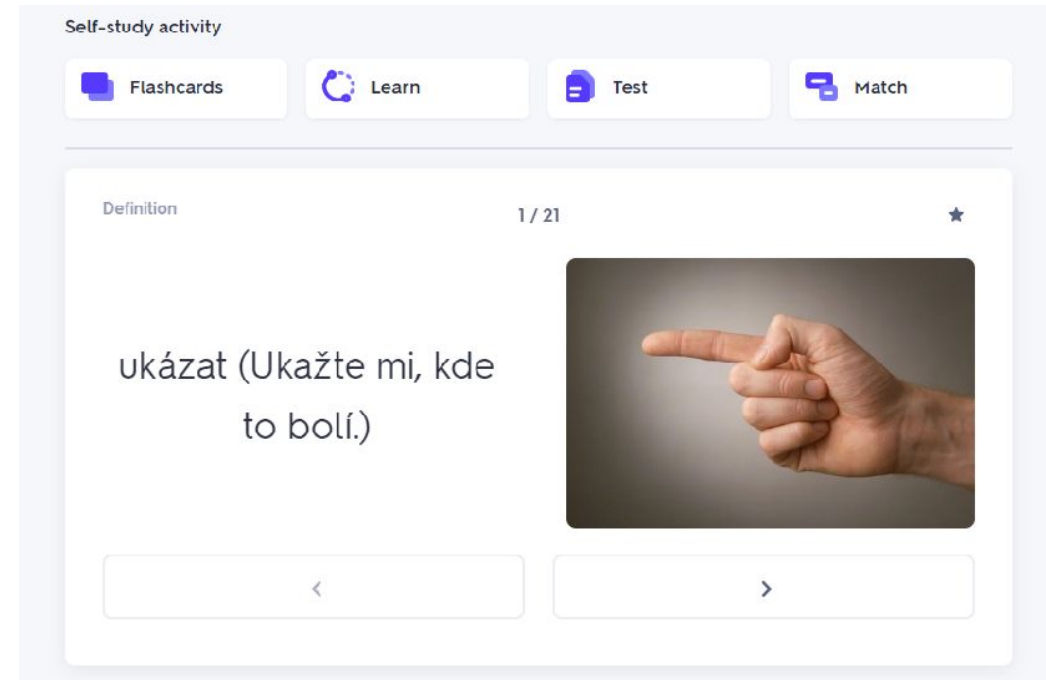
	buňka	
	chrup	
	tvář	
	spánek	

- Anki
- Quizlet: <https://quizlet.com/>

Ukázka: <https://quizlet.com/678808140/tm-u6-verbs-flash-cards/>

Lze použít také pro opakování gramatiky:

<https://quizlet.com/594827330/lecit-se-s-se-instrumental-sg-flash-cards/>



The screenshot displays a Quizlet flashcard interface. At the top, it says "Self-study activity" and has four buttons: "Flashcards", "Learn", "Test", and "Match". The main content area shows a flashcard with the word "Definition" in the top left, "1 / 21" in the top right, and a star icon. The text on the card reads "ukázat (Ukažte mi, kde to bolí.)". To the right of the text is a photograph of a hand pointing its index finger to the left. At the bottom of the card are two navigation buttons: a left arrow and a right arrow.

Skupinové online hry

1. Vytvoření týmů (např. random team generator, nebo studenti vytvoří týmy sami)

2. Hra:

a) Baamboozle

b) Factile

Holky 15		Kluci 15	
1	2	3	4
5	6	7	8
9	10	11	12
13	14	15	16

<https://www.baamboozle.com/>

- hrají proti sobě dva týmy (po přihlášení až 4 týmy, lze je pojmenovat)
- práce s obrázky/gify
- opakování číslovek
- prvek náhody (ztráta bodů, bonusové body, výměna bodů ...)
- rychlé
- intuitivní
- jednoduchá tvorba

Ukázka:

https://www.baamboozle.com/search?param=doktor+instrukce&language=&sort_by=featured&results_from=all&filter_questions_min=10

Bamboozle - jak

- Jak hledat?
- Jak vytvořit?
- Jak hrát?

GAME PREVIEW
Čeština - sl. zásoba - Jídlo a pití 2

Game Code: 1075401
Czech 13 Public
Čeština slovní zásoba
Hide

Play
Study
Slideshow
Share

Tom

Co je to?
15

Co je to?
15

Co je to?
15

Co je to?
15

Co je to?
15

Co je to?
15

Co je to?
15

Co je to?
15

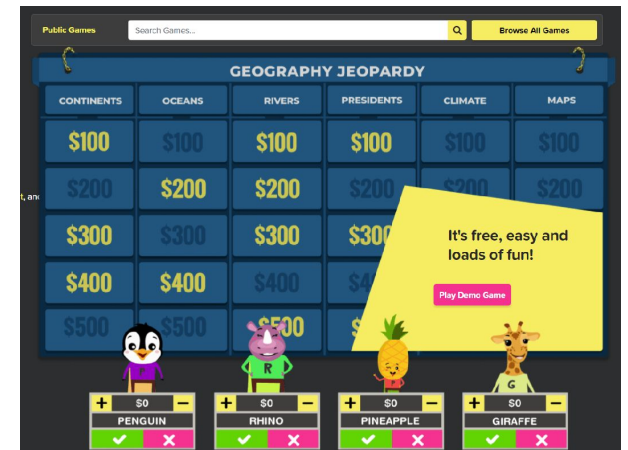
Co je to?
15

Co je to?
15

Co je to?
15

<https://www.playfactile.com/>

- proti sobě může hrát až 5 týmů (= menší skupinky)
- práce s textem/kontextem (obrázky v neplacené verzi nejsou možné)
- opakování číslovek
- možno odstupňovat obtížnost otázek
- časově náročnější
- princip většina studentů zná (Riskuj!, Jeopardy!)
- nutno se přihlásit, když chtějí odpovídat
- (často učitel nemůže postřehnout, kdo se hlásil první)



Ukázka: <https://www.playfactile.com/l9o80t0u4p>

- Jak vytvořit?
- Jak hrát?
- Závěrečná otázka? Jak?

(Factile nabízí možnost závěrečné otázky, na kterou si lze vsadit nahrané body.)

**Děkuji za
pozornost**

In just a moment... those
kids are going to learn
so many new words

