

Masarykova univerzita
Fakulta sociálních studií

VÝROČNÍ ZPRÁVA O HOSPODAŘENÍ
ZA ROK 2023

**SCHVÁLENÁ AKADEMICKÝM SENÁTEM FSS
DNE 27. května 2024**

V Brně dne 26. dubna 2024

Zpracovala: Pavlína Kadlčková

Předkládá: Stanislav Balík, děkan

1. Úvod

Masarykova univerzita (dále jen MU) předkládá v souladu s § 21 odst. 3 zákona č. 111/1998 Sb., o vysokých školách, ve znění pozdějších předpisů, a podle jednotné osnovy MŠMT Výroční zprávu o hospodaření vysoké školy za rok 2023, zpracovanou na základě účetnictví školy a dalších vybraných údajů.

Fakulta sociálních studií (dále jen FSS) je jednou ze součástí MU a v souladu s § 27 odst. 1 zákona č. 111/1998 Sb., o vysokých školách, ve znění pozdějších předpisů a v souladu se Statutem fakulty čl.5 odst. 4 předkládá Výroční zprávu o hospodaření za rok 2023 k projednání a následnému schválení Akademickému senátu FSS.

MU je veřejnou vysokou školou zřízenou na základě zákona č.111/1998 Sb., o vysokých školách. Hlavním předmětem činnosti vysokých škol není podnikání, proto se jejich účetnictví řídí účetními postupy danými vyhláškou č. 504/2002 Sb., kterou se provádějí příslušná ustanovení zákona č. 563/1991 Sb., o účetnictví ve znění pozdějších předpisů. Účetním obdobím na MU je kalendářní rok. Majetek a závazky MU jsou oceňovány na bázi historických cen. Účetní doklady jsou vedeny v elektronické podobě, většina typů účetních dokladů (přijaté faktury, vystavené faktury, interní účetní doklady) je vedena i v listinné podobě. Účetnictví FSS je součástí celkového účetnictví MU a platí pro něj všechny uvedené principy.

Statutárním orgánem Fakulty sociálních studií je děkan prof. PhDr. Stanislav Balík, Ph.D.

Celkové neinvestiční výnosy FSS (NEI) za rok 2023 činily 447 207 tis. Kč, náklady dosáhly výše 442 862 tis. Kč. Účetní hospodářský výsledek fakulty za rok 2023 činí 4 344 tis. Kč.

2. Roční účetní závěrka

2.1. Rozvaha

MU používá účetní metody dané vyhláškou č.504/202 Sb., ve znění pozdějších předpisů, kterou se provádějí některá ustanovení zákona č. 563/1991 Sb., o účetnictví, ve znění pozdějších předpisů, a která je platná pro účetní jednotky, u kterých hlavním předmětem činnosti není podnikání.

Tabulka č. 1. **Rozvaha (Balance) (v tis. Kč)**

Rozvaha (balance) (1)				
Příloha č.1 k vyhlášce č. 504/2002 Sb. ve znění pozdějších předpisů				
Jednotlivé položky se vykazují v tis. Kč (§4, odst.3)	účet / součet	řádek	stav k 1.1.	stav k 31.12.
AKTIVA			sl. 1	sl. 2
A.Dlouhodobý majetek celkem	ř.2+10+21+28	0001	193 441	204 276
I. Dlouhodobý nehmotný majetek celkem	ř.3 až 9	0002	17 416	17 543
1.Nehmotné výsledky výzkumu a vývoje	012	0003	88	88
2.Software	013	0004	4 242	4 315
3.Ocenitelná práva	014	0005	0	0
4.Drobný dlouhodobý nehmotný majetek	018	0006	50	50
5.Ostatní dlouhodobý nehmotný majetek	019	0007	13 036	13 090
6.Nedokončený dlouhodobý nehmotný majetek	041	0008	0	0
7.Poskytnuté zálohy na dlouhodobý nehmotný majetek	051	0009	0	0
II. Dlouhodobý hmotný majetek celkem	ř.11 až 20	0010	311 055	331 714
1.Pozemky	031	0011	0	0
2.Umělecká díla, předměty a sbírky	032	0012	570	570
3.Stavby	021	0013	249 807	267 059
4.Hmotné movité věci a jejich soubory	022	0014	57 187	60 578
5.Pěstitelské celky trvalých porostů	025	0015	0	0
6.Dospělá zvířata a jejich skupiny	026	0016	0	0
7.Drobný dlouhodobý hmotný majetek	028	0017	3 491	3 310
8.Ostatní dlouhodobý hmotný majetek	029	0018	0	0
9.Nedokončený dlouhodobý hmotný majetek	042	0019	0	197
10.Poskytnuté zálohy na dlouhodobý hmotný majetek	052	0020	0	0
III. Dlouhodobý finanční majetek celkem	ř.22 až 27	0021	0	0
1.Podíly - ovládaná nebo ovládající osoba	061	0022	0	0
2.Podíly - podstatný vliv	062	0023	0	0
3.Dluhové cenné papíry držené do splatnosti	063	0024	0	0
4.Zápůjčky organizačním složkám	066	0025	0	0
5.Ostatní dlouhodobé zápůjčky	067	0026	0	0
6.Ostatní dlouhodobý finanční majetek	069	0027	0	0
IV. Oprávky k dlouhodobému majetku celkem	ř.29 až 39	0028	-135 030	-144 981
1.Oprávky k nehmotným výsledkům výzkumu a vývoje	072	0029	-88	-88
2.Oprávky k softwaru	073	0030	-3 008	-3 731
3.Oprávky k ocenitelným právům	074	0031	0	0
4.Oprávky k drobnému dlouhodobému nehmot. majetku	078	0032	-50	-50
5.Oprávky k ostatnímu dlouhodobému nehmot. majetku	079	0033	-8 220	-10 398
6.Oprávky ke stavbám	081	0034	-75 623	-78 907
7.Oprávky k samost.hmotným movitým věcem a souboru hmotných movitých věcí	082	0035	-44 550	-48 497

8.Oprávký k pěstitelským celkům trvalých porostů	085	0036	0	0
9.Oprávký k základnímu stádu a tažným zvířatům	086	0037	0	0
10.Oprávký k drobnému dlouhodobému hmotnému majetku	088	0038	-3 491	-3 310
11.Oprávký k ostatnímu dlouhodobému hmotnému majetku	089	0039	0	0
B. Krátkodobý majetek celkem	ř.41+51+71+79	0040	4 072	4 470
I. Zásoby celkem	ř.42 až 50	0041	2 134	2 005
1.Materiál na skladě	112	0042	218	191
2.Materiál na cestě	119	0043	0	0
3.Nedokončená výroba	121	0044	0	0
4.Polotovary vlastní výroby	122	0045	0	0
5.Výrobky	123	0046	1 916	1 814
6.Mladá a ostatní zvířata a jejich skupiny	124	0047	0	0
7.Zboží na skladě a v prodejnách	132	0048	0	0
8.Zboží na cestě	139	0049	0	0
9.Poskytnuté zálohy na zásoby	z 314	0050	0	0
II. Pohledávky celkem	ř.52 až70	0051	6 299	5 947
1.Odběratelé	311	0052	661	265
2.Směnky k inkasu	312	0053	0	0
3.Pohledávky za eskontované cenné papíry	313	0054	0	0
4.Poskytnuté provozní zálohy	z 314	0055	20	8
5.Ostatní pohledávky	315	0056	1 382	1 119
6.Pohledávky za zaměstnanci	335	0057	1 831	295
7.Pohledávky za institucemi sociálního zabezpečení a veřejného zdravotního pojištění	336	0058	0	0
8.Daň z příjmů	341	0059	0	0
9.Ostatní přímé daně	342	0060	0	0
10.Daň z přidané hodnoty	343	0061	0	0
11.Ostatní daně a poplatky	345	0062	0	0
12.Nároky na dotace a ostatní zúčtování se státním rozpočtem	346	0063	0	0
13.Nároky na dotace a ostatní zúčtování s rozpočtem orgánů územních samospr. celků	348	0064	0	0
14.Pohledávky za společníky sdruženými ve společnosti	358	0065	0	0
15.Pohledávky z pevných termínovaných operací a opcí	373	0066	0	0
16.Pohledávky z vydaných dluhopisů	375	0067	0	0
17.Jiné pohledávky	378	0068	0	62
18.Dohadné účty aktivní	388	0069	2 405	4 198
19.Opravná položka k pohledávkám	391	0070	0	0
III. Krátkodobý finanční majetek celkem	ř.72 až 78	0071	-5 345	-4 532
1.Peněžní prostředky v pokladně	211	0072	0	0
2.Ceniny	213	0073	189	235
3.Peněžní prostředky na účtech	221	0074	-5 534	-4 767
4.Majetkové cenné papíry k obchodování	251	0075	0	0
5.Dluhové cenné papíry k obchodování	253	0076	0	0
6.Ostatní cenné papíry	256	0077	0	0
7.Peníze na cestě	261	0078	0	0
IV. Jiná aktiva celkem	ř.80 až 81	0079	984	1 050
1.Náklady příštích období	381	0080	983	1 048
2.Příjmy příštích období	385	0081	1	2
Aktiva celkem	ř. 1+40	0082	197 513	208 746
PASIVA			sl. 3	sl. 4
A. Vlastní zdroje celkem	ř.84+88	0083	109 359	113 348
I. Jmění celkem	ř.85 až 87	0084	107 182	109 004

1.Vlastní jmění	901	0085	257	289
2.Fondy	911	0086	106 925	108 715
3.Oceňovací rozdíly z přecenění finančního majetku a závazků	921	0087	0	0
II. Výsledek hospodaření celkem	ř.89 až 91	0088	2 177	4 344
1.Účet výsledku hospodaření ⁽⁵⁾	963	0089	2 177	4 344
2.Výsledek hospodaření ve schvalovacím řízení ⁽⁶⁾	931	0090	0	0
3.Nerozdělený zisk, neuhrazená ztráta minulých let	932	0091	0	0
B. Cizí zdroje celkem	ř.93+95+103+127	0092	13 272	17 181
I. Rezervy celkem	ř.94	0093	0	0
1.Rezervy	941	0094	0	0
II. Dlouhodobé závazky celkem	ř.96 až 102	0095	0	0
1.Dlouhodobé úvěry	951	0096	0	0
2.Vydané dluhopisy	953	0097	0	0
3.Závazky z pronájmu	954	0098	0	0
4.Přijaté dlouhodobé zálohy	955	0099	0	0
5.Dlouhodobé směnky k úhradě	958	0100	0	0
6.Dohadné účty pasivní	z389	0101	0	0
7.Ostatní dlouhodobé závazky	959	0102	0	0
III. Krátkodobé závazky celkem	ř.104 až 126	0103	8 770	10 558
1.Dodavatelé	321	0104	956	2 961
2.Směnky k úhradě	322	0105	0	0
3.Přijaté zálohy	324	0106	5	100
4.Ostatní závazky	325	0107	838	419
5.Zaměstnanci	331	0108	0	0
6.Ostatní závazky vůči zaměstnancům	333	0109	1	-23
7.Závazky k institucím sociálního zabezpečení a veřejného zdravotního pojištění	336	0110	0	0
8.Daň z příjmu	341	0111	0	0
9.Ostatní přímé daně	342	0112	0	0
10.Daň z přidané hodnoty	343	0113	1 539	1 127
11.Ostatní daně a poplatky	345	0114	0	0
12.Závazky ze vztahu ke státnímu rozpočtu	346	0115	5 130	5 636
13.Závazky ze vztahu k rozpočtu orgánů územních samosprávných celků	348	0116	0	0
14.Závazky z upsaných nesplacených cenných papírů a podílů	367	0117	0	0
15.Závazky ke společníkům sdruženým ve společnosti	368	0118	0	0
16.Závazky z pevných termínovaných operací a opcí	373	0119	0	0
17.Jiné závazky	379	0120	90	90
18.Krátkodobé úvěry	231	0121	32	116
19.Eskontní úvěry	232	0122	0	0
20.Vydané krátkodobé dluhopisy	241	0123	0	0
21.Vlastní dluhopisy	255	0124	0	0
22.Dohadné účty pasivní	z389	0125	179	132
23.Ostatní krátkodobé finanční výpomoci	249	0126	0	0
IV. Jiná pasiva celkem	ř.128 až 129	0127	4 502	6 623
1.Výdaje příštích období	383	0128	0	0
2.Výnosy příštích období	384	0129	4 502	6 623
Pasiva celkem	ř.83+92	0130	122 631	130 529

Rozvaha na fakultní úrovni nesplňuje základní princip rovnosti aktiv a pasiv. To je způsobeno metodikou účetnictví, kdy některé položky, např. stav běžného bankovního účtu, závazky za zaměstnanci a další, jsou účtovány za MU jako celek

bez analytiky pracoviště a neobjevují se tak v sestavě fakulty. Zásada rovnosti aktiv a pasiv je dodržena v celkové rozvaze k 31. 12. 2023 za MU.

2.2. Výkaz zisku a ztráty

Tabulka č. 2. Výkaz zisku a ztráty (v tis. Kč)

Výkaz zisku a ztráty				
Příloha č.2 k vyhlášce č. 504/2002 Sb. ve znění pozdějších předpisů				
Jednotlivé položky se vykazují v tis. Kč (§4, odst.3)	účet / součet	řádek	hlavní činnost	hospodářská/ doplňková činnost
A. Náklady			sl. 1	sl.2
I. Spotřebované nákupy a nakupované služby	ř.2 až 7	0001	35 887	615
1.Spotřeba materiálu, energie a ostatních neskladovaných dodávek	501,502,503	0002	11 313	86
2.Prodané zboží	504	0003	0	0
3.Opravy a udržování	511	0004	921	0
4.Náklady na cestovné	512	0005	6 123	12
5.Náklady na reprezentaci	513	0006	148	366
6.Ostatní služby	518	0007	17 382	151
II.Změny stavu zásob vlastní činnosti a aktivace	ř.9 až 11	0008	37	-103
7.Změna stavu zásob vlastní činnosti	563	0009	37	-103
8.Aktivace materiálu, zboží a vnitroorganizačních služeb	571,572	0010	0	0
9.Aktivace dlouhodobého majetku	573,574	0011	0	0
III.Osobní náklady	ř.13 až 17	0012	299 800	897
10.Mzdové náklady	521	0013	221 381	683
11.Zákonné sociální pojištění	524	0014	71 049	210
12.Ostatní sociální pojištění	525	0015	1 417	0
13.Zákonné sociální náklady	527	0016	5 631	4
14.Ostatní sociální náklady	528	0017	322	0
IV.Daně a poplatky	ř.19	0018	399	1
15.Daně a poplatky	538	0019	399	1
V.Ostatní náklady	ř.21 až 27	0020	94 797	69
16.Smluvní pokuty a úroky z prodlení, ostatní pokuty a penále	541,542	0021	0	2
17.Odpis nedobytné pohledávky	543	0022	878	0
18.Nákladové úroky	544	0023	0	0
19.Kursově ztráty	545	0024	254	2
20.Dary	546	0025	0	0
21.Manka a škody	548	0026	0	0
22.Jiné ostatní náklady	549, 547	0027	93 665	65
VI.Odpisy, prodaný majetek, tvorba rezerv a opravných položek	ř.29 až 33	0028	10 007	0
23.Odpisy dlouhodobého majetku	551	0029	10 007	0
24.Prodaný dlouhodobý majetek	552	0030	0	0
25.Prodané cenné papíry a podíly	553	0031	0	0
26.Prodaný materiál	554	0032	0	0
27.Tvorba a použití rezerv a opravných položek	556,558,559	0033	0	0
VII.Poskytnuté příspěvky celkem	ř.35	0034	0	0
28.Poskyt.členské příspěvky a příspěvky zúčt. mezi organ. složkami	581	0035	0	0

VIII.Daň z příjmů celkem	ř.37	0036	0	456
29.Daň z příjmů	59	0037	0	456
Náklady celkem	ř.1+8+12+18+20+28+34+36	0038	440 927	1 935
B. Výnosy				
I.Provozní dotace	ř.41	0040	342 253	0
1.Provozní dotace	691,692	0041	342 253	0
II.Přijaté příspěvky	ř.43 až 45	0042	3 943	0
2.Přijaté příspěvky zúčtované mezi organizačními složkami	681	0043	0	0
3.Přijaté příspěvky (dary)	682, 683	0044	3 943	0
4.Přijaté členské příspěvky	684	0045	0	0
III.Tržby za vlastní výkony a za zboží celkem	601,602,604	0046	22 094	2 045
IV.Ostatní výnosy celkem	ř.48 až 53	0047	76 843	28
5.Smluvní pokuty, úroky z prodlení, ostatní pokuty a penále	641,642	0048	85	0
6.Platby za odepsané pohledávky	643	0049	0	0
7.Výnosové úroky	644	0050	9 915	0
8.Kursově zisky	645	0051	-3	27
9.Zúčtování fondů	648	0052	49 517	0
10.Jiné ostatní výnosy	649	0053	17 329	1
V.Tržby z prodeje majetku	ř.55 až 59	0054	0	0
11.Tržby z prodeje dlouh. nehmotného a hmot. majetku	652	0055	0	0
12.Tržby z prodeje cenných papírů a podílů	653	0056	0	0
13.Tržby z prodeje materiálu	654	0057	0	0
14.Výnosy z krátkodobého finančního majetku	655	0058	0	0
15.Výnosy z dlouhodobého finančního majetku	657	0059	0	0
Výnosy celkem	ř.40+42+46+47+54	0060	445 133	2073
C. Výsledek hospodaření před zdaněním	ř.60 - 38+36	0061	4 206	594
D. Výsledek hospodaření po zdanění	ř.61 - 36	0062	4 206	138
			hlavní + hospodářská činnost	
Výsledek hospodaření před zdaněním celkem	ř.61/sl.1+61/sl.2	0063	4 801	
Výsledek hospodaření po zdanění celkem	ř.62/sl.1+62/sl.2	0064	4 344	

2.3. Hospodářský výsledek

FSS hospodaří samostatně s prostředky přidělenými rozpočtem MU a vlastními mimorozpočtovými prostředky. Pro vnitřní potřebu rozpočtování, sledování a vyhodnocování nákladů a výnosů se člení na samostatná pracoviště, kterých v roce 2023 bylo 14, z toho 7 kateder, 3 výzkumné instituty, 3 účelová zařízení a děkanát.

Výsledek hospodaření FSS po zdanění (dále HV) v roce 2023 činí 4 344 tis. Kč (z toho 4 206 tis. Kč z hlavní činnosti a 138 tis. Kč z hospodářské činnosti).

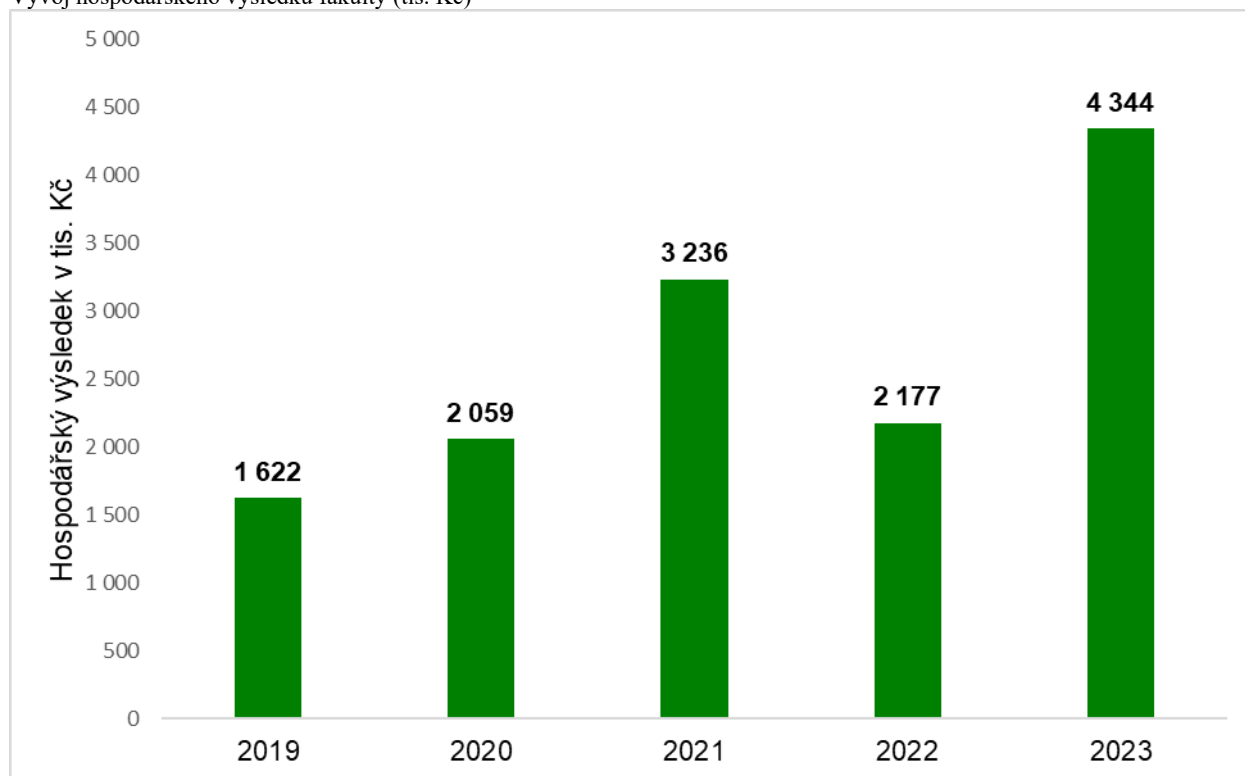
Tabulka č. 3 **Hospodářský výsledek za rok 2023 (v tis. Kč)**

Součásti VVŠ	HV z hlavní činnosti	HV z doplňkové činnosti	HV celkem
Fakulta sociálních studií	4 206	138	4 344
C e l k e m	4 206	138	4 344

Přehled čerpání rozpočtu FSS ve formě celouniverzitní tabulky je přílohou č. 1 této zprávy.

Na následujícím grafu č.1 je zachycen vývoj hospodářského výsledku dosaženého na FSS od roku 2019.

Graf 1
Vývoj hospodářského výsledku fakulty (tis. Kč)



Návrh na rozdělení výsledku hospodaření 2023 po zdanění:

- 100 % - přiděl do fondu reprodukce investičního majetku FSS.

Částka odpovídající 10% HV bude do Fondu odměn MU převedena z Fondu provozního příspěvku FSS.

Návrh na rozdělení výsledku hospodaření 2023 byl projednán a schválen AS FSS dne 25. března 2024.

3. Analýza výnosů a nákladů

3.1. Výnosy

Celkové neinvestiční výnosy FSS za rok 2023 činily 447 207 tis. Kč (meziroční nárůst 5,6 %), náklady byly 442 862 tis. Kč (meziroční nárůst 5,1 %). Následující tabulka uvádí přehled výnosů v roce 2023 podle zdrojů a srovnání s předchozím rokem.

Tabulka č. 4 Výnosy FSS v letech 2023 a 2022 (tis. Kč)

ČINNOSTI A ZDROJE	SKUTEČNOST 2022	SKUTEČNOST 2023	Rozdíl 2023- 2022	INDEX skut.2023/skut. 2022
Příspěvek na vzdělávací činnost	144 028	148 407	4 379	103,0%
Institucionální podpora	74 711	72 030	-2 681	96,4%
Doktorská stipendia	17 078	15 896	-1 182	93,1%
Strukturální fondy aj. projekty spolufin. EU (FMN)	1 133	45	-1 088	4,0%
Projekty výzkumné tuzemské	80 422	88 811	8 389	110,4%
Projekty výzkumné zahraniční	22 646	21 267	-1 379	93,9%
Účelové prostředky na VaV (spoluřešitelé)	0	6 555	6 555	
Projekty vzdělávací, rozvojové	10 204	9 727	-477	95,3%
MŠMT uk. D - zahraniční studenti	636	396	-240	62,3%
Ostatní účelové prostředky bez VaV	3 863	2 898	-965	75,0%
Vlastní zdroje	36 213	47 120	10 907	130,1%
Doplňková činnost	3 472	2 073	-1 399	59,7%
Čerpání fondů	29 197	31 982	2 785	109,5%
VÝNOSY CELKEM	423 603	447 207	23 604	105,6%

Ve skutečných výnosech z veřejných zdrojů je uvedena hodnota poskytnutých dotací snížených o vratky, případně o časové rozlišení u dotací poskytnutých na období, které se nekryje s kalendářním rokem. Současně jsou výnosy zvýšeny o čerpané fondy účelově určených prostředků daného zdroje. Převody části nespotřebovaných dotačních zdrojů do fondů, v souladu se zákonem o vysokých školách, jsou účtovány do nákladů (nesnižují výnosy).

Nejpodstatnější část financování FSS v roce 2023 tvořily prostředky z veřejných zdrojů (příspěvky a dotace) ČR a zahraničí 363 134 tis. Kč, z toho 148 407 tis. Kč příspěvek na vzdělávací činnost, 88 811 tis. Kč dotace ze státního rozpočtu na projekty vědy a výzkumu a 72 030 tis. Kč dotace na institucionální podporu na dlouhodobý koncepční rozvoj výzkumných organizací.

V rámci finančního zúčtování NEI dotací bylo do veřejných rozpočtů vráceno celkem 926 tis. Kč (GAČR, TAČR, Ministerstvo vnitra). Výše vratky z jednotlivých dotačních rámců je uvedena v tabulce 5b.

Skladba veřejných prostředků poskytnutých v roce 2023 Fakultě sociálních studií je uvedena v následujících tabulkách v členění dle poskytovatele a účelu použití:

- oblast vzdělávací a vědecké, výzkumné, vývojové a inovační, umělecké a další tvůrčí činnosti (tab. 5a)
- oblast výzkumu a vývoje (tab. 5b).

Tabulka č.5a Veřejné prostředky na vzdělávací činnost 2023 (tis. Kč)

č.ř.	Druh podpory (dotační položky a ukazatele)	Prostředky z veřejných zdrojů běžné		Prostředky z veřejných zdrojů celkem		Převody do fondů FPP	Vratka nevyčerp. prostředků g=c-d	Použité zdroje celkem h
		poskytnuté	použité	poskytnuté	použité			
		a	b	c=a	d=b			
1	MŠMT	174 426	174 426	174 426	174 426	29 019	0	174 426
2	Příspěvek	174 003	174 003	174 003	174 003	29 019	0	174 003
3	A+B Studijní progr. a s nimi spojená tvůrčí činnost	143 609	143 609	143 609	143 609	28 394	0	143 609
4	C Stipendia pro studenty dokt. stud. progr.	15 896	15 896	15 896	15 896	0	0	15 896
5	D Zahraniční studenti a mezinárodní spolupráce	245	245	245	245	0	0	245
6	F Fond vzdělávací politiky	8 985	8 985	8 985	8 985	125	0	8 985
7	I Rozvojové programy	5 268	5 268	5 268	5 268	500	0	5 268
8	Dotace	423	423	423	423	0	0	423
9	D Zahraniční studenti a mezinárodní spolupráce	151	151	151	151	0	0	151
10	I Rozvojové programy	272	272	272	272	0	0	272
11	Ostatní kapitoly státního rozpočtu	261	261	261	261	0	0	261
12	Dům zahraniční spolupráce Norské fondy	261	261	261	261	0	0	261
13	Územní rozpočty	250	250	200	132	0	0	132
14	Jihomoravský kraj	250	250	200	132	0	0	132
15	Jihomoravský kraj, Podpora nadaných žáků	250	250	200	132	0	0	132
16	Prostředky ze zahraničí (získané přímo VVŠ)	3 046	3 046	3 046	3 046	1 696	0	3 046
17	TEMPUS	394	394	394	394	104	0	394
18	Jean Monnet	644	644	644	644	486	0	644
19	Erasmus +	2 008	2 008	2 008	2 008	1 107	0	2 008
20	C e l k e m	177 983	177 983	177 933	177 865	30 715	0	177 865

Komentář k tab. 5a:

1. sl. „poskytnuté“ – výše veřejných prostředků poskytnutých FSS dle Rozhodnutí poskytovatele na daný kalendářní rok; výjimkou jsou dotace na víceleté projekty od některých poskytovatelů, které byly poskytnuty na období, které se nekryje s kal. rokem (např. ze zahraničí) – v těchto případech je ve sl. „poskytnuto“ uvedena hodnota časově rozlišené dotace, nejedná se tedy o částku, která byla přijata na bankovní účet MU v daném roce
2. ve sl. „použité“ – jedná se o finanční prostředky, které FSS v roce 2023 použila na daný účel (vč. převodů do fondů v souladu se zákonem o vysokých školách)

Tabulka č. 5b Veřejné prostředky na vědu a výzkum 2023 (tis. Kč)

č.ř.	Druh podpory/název programu	Prostředky z veřejných zdrojů běžné		Prostředky z veřejných zdrojů		Prostředky z veřejných zdrojů celkem		převod spoluřez	tvorba FUUP	Vratka nevyčerpaných prostředků	Ostatní použité veřejné zdroje = spolufin.	Použité zdroje celkem
		poskyt.	použité	posk.	použ.	poskyt.	použité					
		a	b	c	d	e=a+c	f=b+d					
1	MŠMT	92 003	92 003	0	0	92 003	92 003	0	2 870	0	0	92 003
2	Institucionální podpora (IP)	68 596	68 596	0	0	68 596	68 596	0	2 765	0	0	68 596
3	IP na dlouhodobý koncepční rozvoj výzk. org.	68 596	68 596			68 596	68 596		2 765	0	0	68 596
4	IP na mezinárodní spolupráci ČR ve Vav					0	0			0	0	0
5	Účelová podpora	23 407	23 407	0	0	23 407	23 407	0	105	0	0	23 407
6	ÚP na programové projekty národní					0	0			0	0	0
7	Národní programy obnovy (NPO)	11 496	11 496			11 496	11 496		105	0	0	11 496
8	ÚP na projekty mezinárodní spolupráce					0	0			0	0	0
9	Specifický vysokoškolský výzkum	11 911	11 911			11 911	11 911			0	0	11 911
10	Velké infrastruktury					0	0			0	0	0
11	Ostatní kapitoly státního rozpočtu	69 873	62 480	0	0	69 873	62 480	6 467	1 592	926	3 608	66 088
12	Ministerstvo vnitra	3 623	3 547	0	0	3 623	3 547	0	181	76	0	3 547
13	<i>IMPAKT</i>	3 623	3 547			3 623	3 547		181	76	0	3 547
14	Ministerstvo obrany	0	0	0	0	0	0	0	0	0	0	0
15		0	0			0	0			0	0	0
16	GÁČR - součtový řádek	50 793	48 138	0	0	50 793	48 138	1 977	1 308	678	1 202	49 340
17	<i>FSS hlavní řešitel</i>	50 154	47 499	0	0	50 154	47 499	1 977	1 300	678	1 073	48 572
18	<i>FSS spoluřešitel</i>	639	639	0	0	639	639		8	0	129	768
19	TACR - součtový řádek	15 457	10 795	0	0	15 457	10 795	4 490	103	172	2 406	13 201
20	<i>FSS hlavní řešitel</i>	13 386	8 731			13 386	8 731	4 490	79	165	1 925	10 656
21	<i>FSS spoluřešitel</i>	2 071	2 064			2 071	2 064		24	7	481	2 545
22	Územní rozpočty	0	0	0	0	0	0	0	0	0	0	0
23	součtový řádek pro poskytovatele	0	0	0	0	0	0	0	0	0	0	0
24						0	0			0	0	0
25	Prostředky ze zahraničí (získané přímo VVŠ)	10 910	10 910	0	0	10 910	10 910	0	2 311	0	0	10 910
26	rámcové programy VaV EU	10 910	10 910	0	0	10 910	10 910	0	2 311	0	0	10 910
27	<i>H2020 - Youth Skills (Šmaheľ)</i>	1 881	1 881			1 881	1 881		0	0	0	1 881
28	<i>H2020 - I-CONN (Ch. Kimmich)</i>	2 176	2 176			2 176	2 176		0	0	0	2 176
29	<i>H2020 - Critical Expr.of Media (Waschková Cisařová)</i>	1 597	1 597			1 597	1 597		367	0	0	1 597
30	<i>H2020 - EnTrust (P. Macek)</i>	4 729	4 729			4 729	4 729		1 944	0	0	4 729
31	<i>Horizon E - GGP-5D (Kreidl)</i>	102	102			102	102		0	0	0	102
32	<i>H Europe MSCA HOMeAGE</i>	425	425			425	425		0	0	0	425
33	součtový řádek pro poskytovatele	0	0	0	0	0	0	0	0	0	0	0
34						0	0			0	0	0
35	C e l k e m	172 786	165 393	0	0	172 786	165 393	6 467	6 773	926	3 608	169 001

Komentář k tab. 5b:

- sl. „poskytnuté“ – výše veřejných prostředků poskytnutých FSS dle Rozhodnutí poskytovatele na daný kalendářní rok; výjimkou jsou dotace na víceleté projekty od některých poskytovatelů, které byly poskytnuty na období, které se nekryje s kal. rokem (např. ze zahraničí) – v těchto případech je ve sl. „poskytnuto“ uvedena hodnota časově rozlišené dotace, nejedná se tedy o částku, která byla přijata na bankovní účet MU v daném roce
- ve sl. „použité“ – jedná se o finanční prostředky, které FSS v roce 2023 použila na daný účel (vč. převodů do fondů v souladu se zákonem o vysokých školách)

V tabulce. 6 je uveden přehled nejvýznamnějších poskytovatelů finančních prostředků na projekty vědy a výzkumu (mimo institucionální podporu na koncepční rozvoj výzkumných organizací) ze státního rozpočtu ČR v letech 2019 až 2023.

Tabulka č.6 Vývoj dotace projektů vědy a výzkumu ze SR ČR (tis. Kč)

Poskytovatel	2019	2020	2021	2022	2023
GAČR	30 214	25 160	25 262	36 908	49 476
MŠMT-Specifický výzkum	9 226	10 874	10 994	11 508	11 911
Ministerstvo kultury ČR	0	0	0	0	0
MŠMT-Spolufinancování mezinárodních projektů	0	0	0	0	0
TAČR	14 225	11 649	16 138	16 009	8 731
Ministerstvo obrany ČR	2 401	2 216	0	0	0
Ostatní (Ministerstvo vnitra ČR)	1 474	1 286	3 143	3 107	3 547
MŠMT – INTER-VECTOR	113	116	114	117	0
CELKEM	57 653	51 301	55 651	67 649	73 665

Z uvedeného je zřejmé, že projekty GAČR patří stále k nejpřínosnějším zdrojům, dalším výrazným zdrojem výzkumných projektů ze státního rozpočtu ČR jsou projekty TAČR. V tabulce č. 7 je uveden vývoj počtu projektů GAČR, celková výše dotace a průměrná výše dotace na 1 projekt.

Tabulka č.7 Projekty GAČR, jejich počet a dotace od roku 2015

Rok	Počet projektů	Dotace celkem /Kč/	Průměrná dotace na 1 projekt
2015	21	21 263 381	1 012 542
2016	23	22 775 174	990 225
2017	27	27 446 948	1 016 554
2018	28	25 860 311	923 582
2019	27	30 213 644	1 132 109
2020	22	28 747 125	1 306 688
2021	14	25 827 000	1 844 786
2022	19	38 634 000	2 033 368
2023	30	49 476 421	1 649 214

V následující tabulce č.8 je uveden soupis projektů GAČR řešených na FSS v roce 2023.

Tabulka č.8 Projekty GAČR řešené na FSS v roce 2023 (Kč)

Poř.	Řešitel, řešitelka	Číslo zak.	Poskytnuto	Použito	Převod spoluřešiteli	Vráceno	Podíl použito/poskyt.
1	Šmahel David, prof. PhDr. Ph.D.	0340	5 380 906	5 238 364	0	142 542	97,4%
2	Šlesingerová Eva, doc. Mgr. Ph.D.	0342	4 107 000	3 972 530	0	134 470	96,7%
3	Szaló Csaba, prof. PhDr. Ph.D.	0350	2 362 000	2 345 946	0	16 054	99,3%
4	Blinka Lukas, doc. Mgr. Ph.D.	0310	2 167 000	2 057 414	0	109 586	94,9%
5	Saxonberg Steven, prof. Ph.D.	0318	2 067 000	2 067 000	0	0	100,0%
6	Šmídová Iva, doc. PhDr. Ph.D.	0302	1 905 000	1 905 000	0	0	100,0%
7	Lacinová Lenka, doc. Mgr., Ph.D.	0314	1 848 000	1 759 711	0	88 289	95,2%
8	Petrová Kafková Marcela, Mgr. et Mgr. Ph.D.	0305	1 818 000	1 223 000	595 000	0	100,0%
9	Urbániková Marína, Mgr. et Mgr. Ph.D.	0315	1 756 000	1 756 000	0	0	100,0%
10	Rybář Marek, doc. M.A., Ph.D.	0325	1 718 000	1 706 802	0	11 198	99,3%
11	Jaworsky Bernadette Nadya, prof. Ph.D.	0303	1 686 000	1 302 325	339 000	44 675	97,4%
12	Roberts Andrew Lawrence, doc. Ph.D.	0311	1 623 000	1 618 599	0	4 401	99,7%
13	Kreidl Martin, prof. Ph.D.	0328	1 615 000	1 615 000	0	0	100,0%
14	Cígler Hynek, Mgr. Ph.D.	0308	1 586 000	1 569 494	0	16 506	99,0%
15	Vidovičová Lucie, Mgr. Ph.D.	0351	1 568 000	1 508 968	0	59 032	96,2%
16	Voda Petr, Mgr. PhD.	0326	1 481 000	1 186 803	283 000	11 197	99,2%
17	Stojarová Věra, doc. PhDr. Ph.D.	0301	1 456 000	1 456 000	0	0	100,0%
18	Hloušek Vít, prof. PhDr., Ph.D.	0319	1 455 000	1 450 354	0	4 646	99,7%
19	Schwidrowski Zuzana, doc. Ing. Ph.D.	0316	1 407 000	852 020	546 000	8 980	99,4%
20	Šerek Jan, doc. Mgr. et Mgr. Ph.D.	0313	1 348 000	1 348 000	0	0	100,0%
21	Krpec Oldřich, doc. Mgr. et Mgr., Ph.D.	0312	1 262 000	1 048 000	214 000	0	100,0%
22	Hrbková Lenka, Mgr. Ph.D.	0327	1 236 000	1 236 000	0	0	100,0%
23	Pospěch Pavel, doc. Mgr. Ph.D.	0317	1 210 000	1 210 000	0	0	100,0%
24	Navrátil Jiří, Mgr. et Mgr., Ph.D.	0309	1 198 000	1 187 843	0	10 157	99,2%
25	Souralová Adéla, doc., Mgr. et Mgr. Ph.D.	0306	1 183 000	1 177 045	0	5 955	99,5%
26	Chytilík Roman, doc. PhDr. Ph.D.	0329	1 059 000	1 059 000	0	0	100,0%
27	Urbanovská Jana, Mgr. Ph.D.	0307	964 000	964 000	0	0	100,0%
28	Brusenbauch Meislová Monika,	0304	919 000	908 812	0	10 188	98,9%
29	Baroš Jiří, Mgr. at Mgr. Ph.D.	0336	395 391	395 391	0	0	100,0%
30	Waschková Císařová Lenka, doc. Mgr. Ph.D.	0352	374 000	374 000	0	0	100,0%
	CELKEM		50 154 297	47 499 421	1 977 000	677 876	98,6%

Na objemu financí z prostředků GAČR se v roce 2023 nejvíce svými projekty podíleli řešitelé a řešitelky z Katedry sociologie. V tomto roce bylo na FSS zahájeno řešení 17 nových projektů GAČR, osm na katedře sociologie, čtyři na katedře politologie, po dvou na katedře mezinárodních vztahů a evropských studií a Institutu pro psychologický výzkum. Jeden pak na katedře mediálních studií a žurnalistiky.

Tabulka č.9 Podíl kateder a výzkumných pracovišť na výnosech z projektů GAČR v roce 2023 (Kč)

Poř.	Pracoviště	Počet projektů	Poskytnuto	Použito	Vráceno	Použito/po skyt.
1	Katedra sociologie	10	18 652 000	18 381 656	270 344	98,6%
2	Katedra politologie	7	8 968 391	8 941 595	26 796	99,7%
3	Institut výzkumu dětí, mládeže a rodiny	4	6 949 000	6 734 619	214 381	96,9%
4	IRTIS	1	5 380 906	5 238 364	142 542	97,4%
5	Katedra sociální politika a sociální práce	2	3 474 000	3 465 020	8 980	99,7%
6	Katedra mezinárodních vztahů a evropských studií	3	3 145 000	3 134 812	10 188	99,7%
7	Katedra mediálních studií a žurnalistiky	2	2 130 000	2 130 000	0	100,0%
8	Mezinárodní politologický ústav	1	1 455 000	1 450 354	4 646	99,7%
	CELKEM	30	50 154 297	49 476 421	677 876	98,6%

V tabulce č.9 je ve sloupci použito uveden součet použitých prostředků včetně převodu spoluřešiteli.

Dalším významným tuzemským zdrojem financování vědy a výzkumu je dotace na specifický vysokoškolský výzkum. V roce 2023 FSS získala 13 projektů a prostředky na organizační zajištění soutěže a administrativy o celkovém finančním objemu 11 911 tis. Kč. Přehled jednotlivých projektů specifického výzkumu je uveden v tabulce č.10.

Tabulka č.10 Projekty specifického výzkumu v roce 2023 (Kč)

	Řešitelka, řešitel	Číslo zakázky	Poskytnuto= použito	Podíl na poskytnuto
1	Szaló Csaba, doc. PhDr., Ph.D.	2118	2 145 200	18,0%
2	Dostalík Jan, Mgr., Ph.D.	2111	1 744 500	14,6%
3	Kopeček Lubomír, prof. PhDr., Ph.D.	2112	1 744 500	14,6%
4	Hloušek Vít, prof. PhDr., Ph.D.	2110	1 532 300	12,9%
5	Dědková Lenka, Mgr., Ph.D.	2115	1 343 700	11,3%
6	Novotná Martina, Mgr., Ph.D.	2117	577 600	4,8%
7	Navrátil Pavel, doc. PhDr., Ph.D.	2119	530 400	4,5%
8	Blinka Lukas, doc. Mgr., Ph.D.	2114	407 200	3,4%
9	Řiháček Tomáš, prof. Mgr., Ph.D.	2116	400 800	3,4%
10	Šerek Jan, doc. Mgr. et Mgr., Ph.D.	2124	375 000	3,1%
11	Vaculík Martin, doc. PhDr., Ph.D.	2122	348 300	2,9%
12	Lacinová Lenka, doc. Mgr., Ph.D.	2121	326 800	2,7%
13	Portešová Šárka, doc. PhDr., Ph.D.	2113	310 700	2,6%
14	Hloušek Vít, prof. PhDr., Ph.D.- organizace soutěže	2120	124 000	1,0%
	CELKEM		11 911 000	100%

V následující tabulce č.11 jsou uvedeny nejvýznamnější nákladové položky projektů specifického výzkumu.

Tabulka č. 11 Výdaje ze specifického výzkumu v roce 2023

Druh nákladu	Kč	Podíl
Stipendia	6 535 359	54,9%
Společné provozní náklady	1 934 241	16,2%
Osobní náklady vč. zákonných odvodů	1 387 713	11,7%
Cestovné	510 649	4,3%
Databáze	294 672	2,5%
Ostatní náklady	266 259	2,2%
Korektury, tisk	265 235	2,2%
Nákup drobného dlouhodob. majetku	193 104	1,6%
Zveřejnění výsledků	184 253	1,5%
Knihy	150 552	1,3%
Konferenční poplatky	104 875	0,9%
Překlady	64 800	0,5%
Kancelářské potřeby	19 288	0,2%
CELKEM	11 911 000	100,0%

Největší podíl na nákladech z projektů specifického výzkumu tvoří stipendia. Vývoj vyplacených stipendií ze specifického výzkumu byl v posledních letech následující:

- r. 2019 4 190 tis. Kč
- r. 2020 4 976 tis. Kč
- r. 2021 5 630 tis. Kč
- r. 2022 6 088 tis. Kč
- r. 2023 6 535 tis. Kč.

Projekty vědy a výzkumu ze zahraničí

Projekty vědy a výzkumu ze zahraničí jsou detailně uvedeny v tabulce č. 5b.

V tabulce č.12 je uveden finanční objem prostředků poskytnutých v roce 2023 na projekty VaV ze zahraničí. Jedná se převážně o dotace z programu Horizont 2020, v rámci kterého byly řešeny čtyři partnerské projekty, dále čtyři projekty z programu Horizon Europe.

Tabulka č. 12 **Projekty vědy a výzkumu ze zahraničí v r.2023 v Kč**

	Řešitel, řešitelka, projekt	Poskytnuto= Použito	Podíl na použito
1	Katrňák Tomáš (AspirE) Horizon Europe	7 493 050	35,5%
2	Macek Petr (EnTrust) H2020	4 728 510	22,4%
3	Macháčková Hana (MSCA MULTIPLE) Horizon Europe	2 642 584	12,5%
4	Kimmich Christian (I-CONN) H2020	2 175 971	10,3%
5	Šmahel David (Youth Skills) H2020	1 881 017	8,9%
6	Waschková Císařová Lenka (Critical Exploration of Media) H2020	1 596 819	7,6%
7	Katrňák Tomáš (MSCA HOMeAGE) Horizon Europe	425 321	2,0%
8	Kreidl Martin (GGP-5D) Horizon Europe	101 752	0,5%
9	Šmahel David (SRA 2022 - A Global Perspective)	67 655	0,3%
	CELKEM	21 112 680	100,0%

Stipendia studentů doktorských studijních programů

Výše dotace MŠMT na doktorská stipendia činila v roce 2023 15 896 tis. Kč. Ve srovnání s rokem 2022 došlo k poklesu o 1 181,5 tis. Kč, což souvisí s nižším počtem studentů doktorských studijních programů. Dotace MŠMT na jednoho studenta činila 11 250,- Kč/měsíc. Dle Opatření MU č. 1/2023 bylo stanoveno doktorské stipendium ve výši 12 000,- Kč v období od 1. ledna do 31. srpna, od 1. září do 31. prosince pak 15 000,- Kč. Rozdíl mezi částkou danou vnitřním předpisem MU a dotací MŠMT byl studentům vyplacen z prostředků jednotlivých pracovišť. Celkem tak bylo vyplaceno na stipendia doktorských studentů 17 718 tis. Kč, z toho 15 896 tis. Kč z prostředků MŠMT a 1 822 tis. Kč z prostředků FSS.

Projekty ze strukturálních fondů EU

Operační program výzkum, vývoj a vzdělávání (OP VVV):

V průběhu roku 2023 byl ukončen poslední projekt z minulého programového období Operačních programů. Současně proběhlo také ukončení posledního ročníku Interní grantové soutěže MU realizovaného v rámci projektu OP VVV Interní grantová agentura Masarykovy univerzity s registračním číslem CZ.02.2.69/0.0/0.0/19_073/0016943.

Operační program Jan Ámos Komenský (OP JAK):

V roce 2023 byla zahájena realizace prvních projektů nového programového období. V rámci Operačního programu Jan Ámos Komenský a jeho Prioritní osy 1 (Výzkum a vývoj) jsou na fakultě realizovány 2 projekty. Prvním projektem je MUNI4PhD s registračním číslem Z.02.01.01/00/22_012/0008113, jehož cílem je modernizace, rozšíření a rozvoj materiálního a infrastrukturního zázemí doktorských studijních programů na MU. Druhým projektem je

MSCA fellow6 MUNI s registračním číslem CZ.01.01/00/22_010/0007541. Cílem projektu je realizace špičkových projektových návrhů, které byly ve výzvě Evropské komise v programu HORIZON-MSCA-2022-PF-01 hodnoceny jako excelentní. Na fakultě je realizován jeden projektový návrh. Zapojená vědkyně prostřednictvím realizace projektového záměru posílí vědecký výkon a oblast mezinárodní spolupráce instituce. Výsledkem projektu budou špičkové vědecké výstupy, kterou zaručuje jak samotné fungování schématu MSCA-PF, tak kvalita zapojeného mentora a prostředí instituce. Přehled přidělených a čerpaných prostředků je uveden v tabulce č.13.

Tabulka č. 13 Prostředky z operačních programů 2023 (tis. Kč)

č.ř.	Operační program/prioritní osa/oblast podpory	VaV	Prostředky z veřejných zdrojů běžné		Prostředky z veřejných zdrojů kapitálové		Nevyčerp. z poskyt. veřejných prostředků v roce	Použité zdroje celkem
			poskytnuté	použité	poskytnuté	použité		
			a	b	c	d		
1	MŠMT		1 882	200	83	51	1 714	251
2	OP JAK		1 727	45	83	51	1 714	96
4	PO 1 – Výzkum a vývoj		1 727	45	83	51	1 714	96
5	<i>MSCA fello6 MUNI</i>		900	0	0	0	900	0
6	<i>MUN4PhD</i>		827	45	83	51	814	96
10	OP VVV - Výzkum, vývoj a vzdělávání	VaV	155	155	0	0	0	155
11	PO 1 - Posilování kapacit pro kvalitní výzkum	VaV					0	0
12	PO 2 - Rozvoj VŠ a lidských zdrojů pro VaV	VaV	155	155	0	0	0	155
14	<i>IGA</i>	VaV	155	155	0	0	0	155
16	PO 3 - Rovný přístup ke kvalitnímu vzdělávání	VaV						
18	Celkem		1 882	200	83	51	1 714	251

Projekty vzdělávací, rozvojové a účelové prostředky bez vědy a výzkumu

Vzdělávací projekty a rozvojové projekty

V roce 2023 byly na FSS řešeny vzdělávací projekty v rámci Národního programu obnovy, Programu na podporu strategického řízení vysokých škol a projektů ukazatele F MŠMT.

Tabulka č. 14 **Vzdělávací a rozvojové programy v roce 2023**

Poř.	Projekt	Výnosy /Kč/	Celkem za ukazatel /Kč/
1	NPO - SCA2 -rozvoj výuky	1 183 772	
2	NPO - SCA4 -Kurzy upskilling/reskilling	625 948	
3	NPO-SCB-Tvorba nových stud. programů ESF	426 389	2 236 109
4	CRP - Rozvoj systému uznávání neformálního vzdělávání	272 000	272 000
5	PPSŘ - 3/3.1 Mez.excelence PhD studia	788 527	
6	PPSŘ - 7/7.2 Internacionalizace	600 000	
7	PPSŘ - 1/1.4 Studijní předměty pokrač.(1. a 2. výzva)*	441 450	
8	PPSŘ - 1/1.4 Studijní předměty (3. výzva)	400 000	
9	PPSŘ - 2/2 Inovace ve výuce KA 2.2.	463 216	
10	PPSŘ - 1/1.2 Zajišťování kvality	350 000	
11	PPSŘ - 2/2.3 CŽV	200 000	
12	PPSŘ - 6/6.1Efektivní digitalizace	180 000	
13	PPSŘ - 7/7.2 Internacionalizace doma	50 000	3 031 743
14	Stipendium pro ukr. studenty v nouzi -ukazatel F příspěvek	3 801 000	
15	Bělorus. studenti - ukazatel F-příspěvek	225 000	
16	NPO - SCA4 -Kurzy upskilling/reskilling ukazatel F	381	
17	U3V MŠMT uk. F	161 000	4 187 381
	CELKEM	10 168 683	9 727 233
* finanční prostředky poskytnuty z Fondu provozních prostředků MU, činnost 4760			
	CELKEM se zohledněním financování FPP	9 727 233	

Prostředky určené pro zahraniční studenty

V dotacích ukazatele D – zahraniční studenti získala FSS v roce 2023 celkem 396 tis. Kč.

Tabulka č. 15 **Dotace programů pro zahraniční studenty v roce 2023**

Poř.	Výnosy	Kč
1	Zahraníční studenti – stipendia a provoz zahr. studenti	150 598
2	CEEPUS - Mobility grant MŠMT	245 000
	CELKEM	395 598

Ostatní dotace ze státního rozpočtu a jiné účelové prostředky bez vědy a výzkumu

Do kategorie těchto programů patří dotační tituly MŠMT z jiných odborů než VŠ a tuzemských i zahraničních nadačních zdrojů. V roce 2023 nedisponovala FSS žádnými těmito zdroji. Dotační tituly jsou uvedeny v tabulce č.5.a.

Vlastní zdroje

Podrobný přehled výnosů z vlastních zdrojů FSS v roce 2023 a jejich srovnání s předchozími roky je uvedeno v tabulce č.16.

Tabulka č. 16 Vlastní zdroje FSS v roce 2023 v Kč.

Poř.č.	Výnosy	2020	2021	2022	2023
1	Poplatky za studium nad standardní dobu	3 183 000	2 712 500	3 120 500	2 807 500
2	Poplatky za studium v cizím jazyce /samoplátci	11 550 812	16 221 383	15 972 451	20 357 489
3	Dotační odpisy	8 435 919	8 726 350	8 365 711	8 040 500
4	Příspěvek na energie RMU	0	0	3 383 000	0
5	Optimalizace HV MU				9 915 000
6	Poplatky za přijímací řízení	2 774 015	2 869 149	2 814 796	3 338 562
7	Visegradský fond - vzdělávací projekty	0	0	20 656	60 074
8	Dary tuzemské	249 998	518 696	563 351	739 895
9	Konference	81 090	687 121	494 371	437 581
10	CŽV akreditované v ČR	150 800	102 200	146 807	171 786
11	EIUC	102 809	52 160	93 290	132 496
12	Mimorozp.příjmy MPÚ (Politologický čas.)	19 548	26 927	36 967	34 363
13	Visegradský fond - školné	96 185	138 456	84 455	0
14	Mimor.výn. k projektům (MSZU s ČVUT, ukonč. SIMU)	0	0	391 114	0
15	Poplatky revalidační známky	233 640	278 820	281 700	427 540
16	Prodej vlastních výrobků / publikace	80 504	46 100	38 893	49 823
17	Poplatky za vydání ISIC	132 380	156 000	161 060	222 180
18	Poplatky a pokuty v knihovně	72 262	69 777	93 856	90 547
19	Poplatky za služby při promoci	33 677	64 876	104 751	114 462
20	Poplatky za uznání zahraničního vzdělání	42 148	69 421	34 091	160 412
21	Časopis Sociální studia	5 128	4 772	3 822	3 288
22	Dary zahraniční	148 656	4 000	0	0
23	Rigorózní řízení	7 416	1 276	7 302	6 612
24	Znalecké posudky	36 387	24 793	0	0
25	Pojistná událost				8 322
26	Ostatní	105 626	64 269	382	1 653
	CELKEM	27 542 000	32 839 045	36 213 326	47 120 085

Celkový objem vlastních zdrojů v roce 2023 vzrostl ve srovnání s rokem 2022 o 10 907 tis. Kč. Největší podíl na tomto nárůstu tvoří výnos z příspěvku RMU, který byl HS poskytnut v rámci optimalizace hospodářského výsledku MU.

Přehled výnosů z aktivit kateder v celoživotním vzdělávání, nabídce placených kursů a vzdělávacích programů v cizím jazyce je uveden v tabulce č.17.

Tabulka č.17 Výnosy z placených vzdělávacích programů v roce 2023 v Kč

Poř.č.	CŽV, program, kurs	Výnosy 2023	Výnosy 2022
1	Bc. program v AJ, KMVES	7 988 659	6 961 304
2	Mgr. program v AJ, KMVES	4 096 041	3 650 198
3	PhD. program v AJ	538 780	464 035
4	Mgr. program v AJ, KSOC	2 102 988	1 524 691
5	Mgr. program v AJ, KSPSP	1 608 536	1 244 170
6	Mgr. program v AJ, KPOL	1 299 400	1 710 190
7	Mezikatederní program AJ Global Challenges	1 121 993	147 438
8	Mezikatederní program AJ Politics, Media and Com	1 279 891	176 826
9	Mezifakultní program s FF	321 200	93 600
10	CŽV - Letní škola Energy Security, KMVES	168 486	113 657
11	CŽV (§60 ZVŠ) katedry	0	28 200
12	CŽV - Ostatní, kredity	3 300	4 950
	CELKEM	20 529 275	16 119 258

Čerpání fondů

V roce 2023 bylo z fondů FSS čerpáno celkem 54 502 tis. Kč, z toho 4 560 tis. Kč ve formě investic. Z neinvestičních prostředků byly v souladu s účelem čerpány prostředky z Fondu účelově určených prostředků v celkové výši 17 920 tis. Kč. Tento fond je tvořen dle §18 odst.9 zákona 111/1998 Sb. o vysokých školách. Mimo tyto položky byly čerpány:

- Fond sociální na penzijní připojištění a stravování zaměstnanců (2 921 tis. Kč)
- Fond provozních prostředků na provozní náklady pracovišť FSS (23 695 tis. Kč)
- Fond stipendijní na výplatu stipendií (5 089 tis. Kč) a převod na RMU ve výši 1% tvorby fondu (62 tis. Kč).

Z Fondu reprodukce investičního majetku byly hrazeny tyto investice:

- spolufinancování investičních výdajů projektu SIMU+ (pouze dorovnání vypořádacího koeficientu DPH 21,75 Kč)
- nákup licence Qualtrics (332 tis. Kč)
- nákup serverů (429 tis. Kč).

Vývoj a konečný stav fondů k 31.12.2023 ukazuje tabulka č.18. Další podrobná specifikace je uvedena v příloze č. 4 této zprávy.

Fond reprodukce investičního majetku byl v roce 2023 navýšen mimo tvorbu z odpisů převodem z výsledku hospodaření za rok 2022 a převodem ve výši 10 000 tis. Kč z příspěvku MŠMT na vzdělávání a tvůrčí činnost.

Zůstatek Stipendijního fondu k 31.12.2023 uvedený v tabulce č. 18 je tvořen předpisy pohledávek za studenty z titulu poplatku za nadstandardní dobu studia. Z celkové tvorby ve výši 2 746 tis. Kč bylo převedeno do stipendijního fondu rektora 62,41 tis. Kč. Finančně není fond k 31.12.2023 krytý.

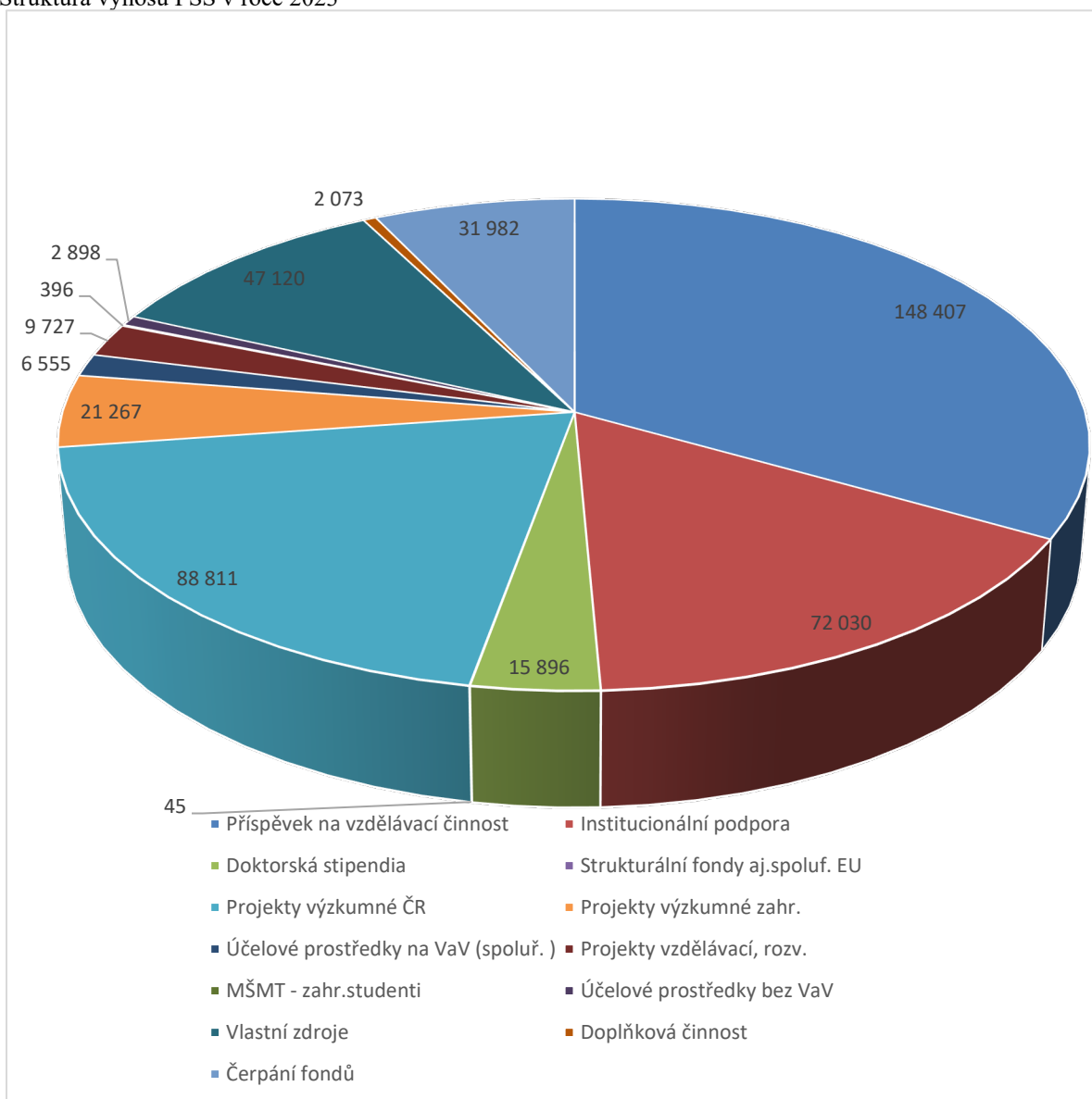
Tabulka č. 18 Vývoj a konečný stav fondů v Kč

Poř.	Fond	Počáteční stav k 1. 1. 2023	Tvorba		Čerpání	Zůstatek k 31. 12. 2023
			celkem	z toho přiděl z HV za předchozí rok		
1	Fond odměn z HV	2 390 661	0	0	277 011	2 113 650
2	Fond sociální	1 423 865	2 124 194	0	2 920 518	627 541
3	FÚP - dary finanční (NIV)	79 330	347 152	0	348 728	77 754
4	FÚP - dary věcné	0	44 015	0	44 015	0
5	FÚP - nadační příspěvky (NIV)	0	3 535 650	0	2 508 920	1 026 730
6	FÚP - účel.prostř. ze zahr.- dotace	5 288 603	12 159 711	0	9 360 554	8 087 760
7	FÚP - nepoužité veř. prostř. (5%)	5 726 069	4 463 289	0	5 657 869	4 531 489
8	FÚP - nepouž.veř.prostř. (5%)INV	0	0	0	0	0
9	Fond rezervní	7 255 542	0	0	0	7 255 542
10	Fond provozních prostředků	66 186 913	29 162 319	0	23 695 412	71 653 820
11	Fond reprodukce investičního majetku	15 345 615	1 771 529	1 959 324	4 599 736	12 517 408
12	Fond stipendijní	3 228 682	2 683 890	0	5 088 988	823 584

Struktura a vývoj výnosů

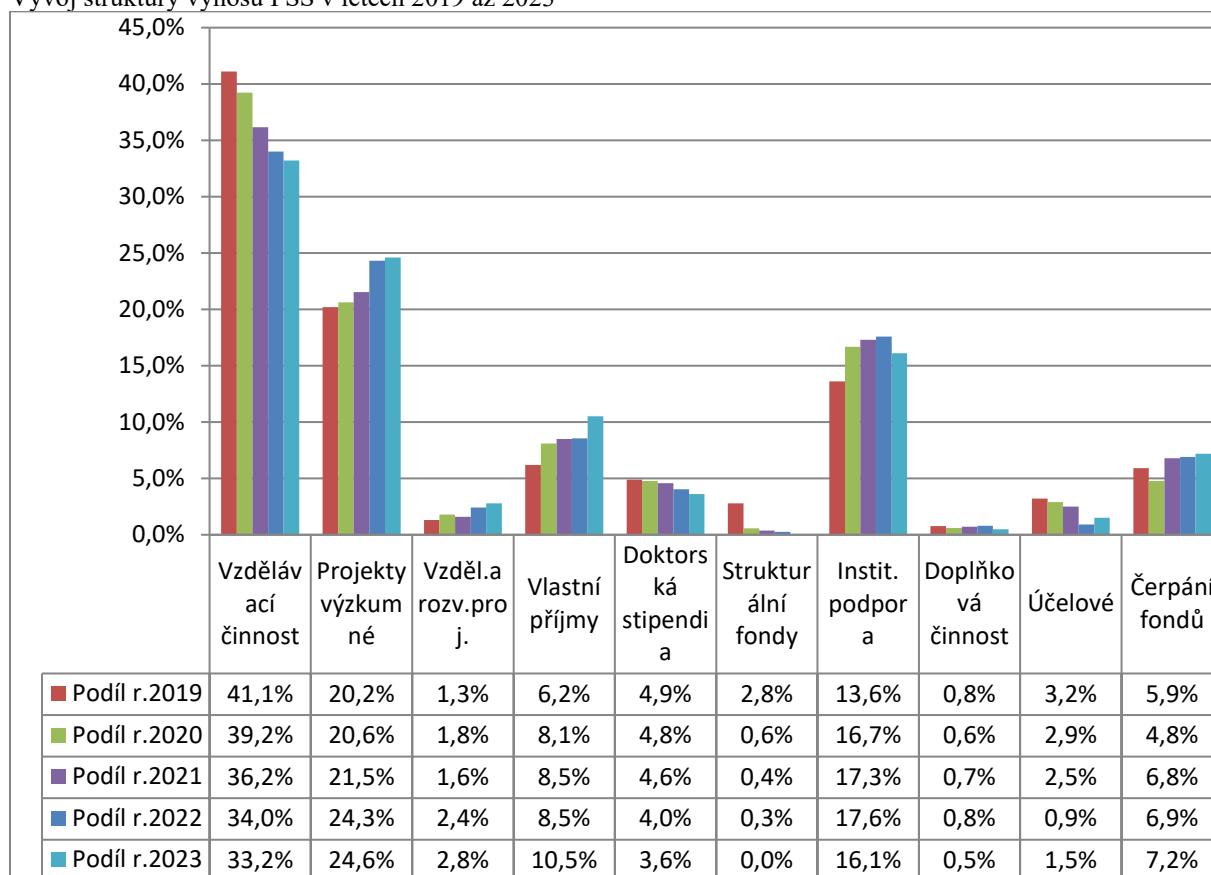
Následující grafy ukazují strukturu výnosů FSS v roce 2023, vývoj struktury výnosů od roku 2019 a vývoj celkových výnosů od roku 2019.

Graf 2
Struktura výnosů FSS v roce 2023



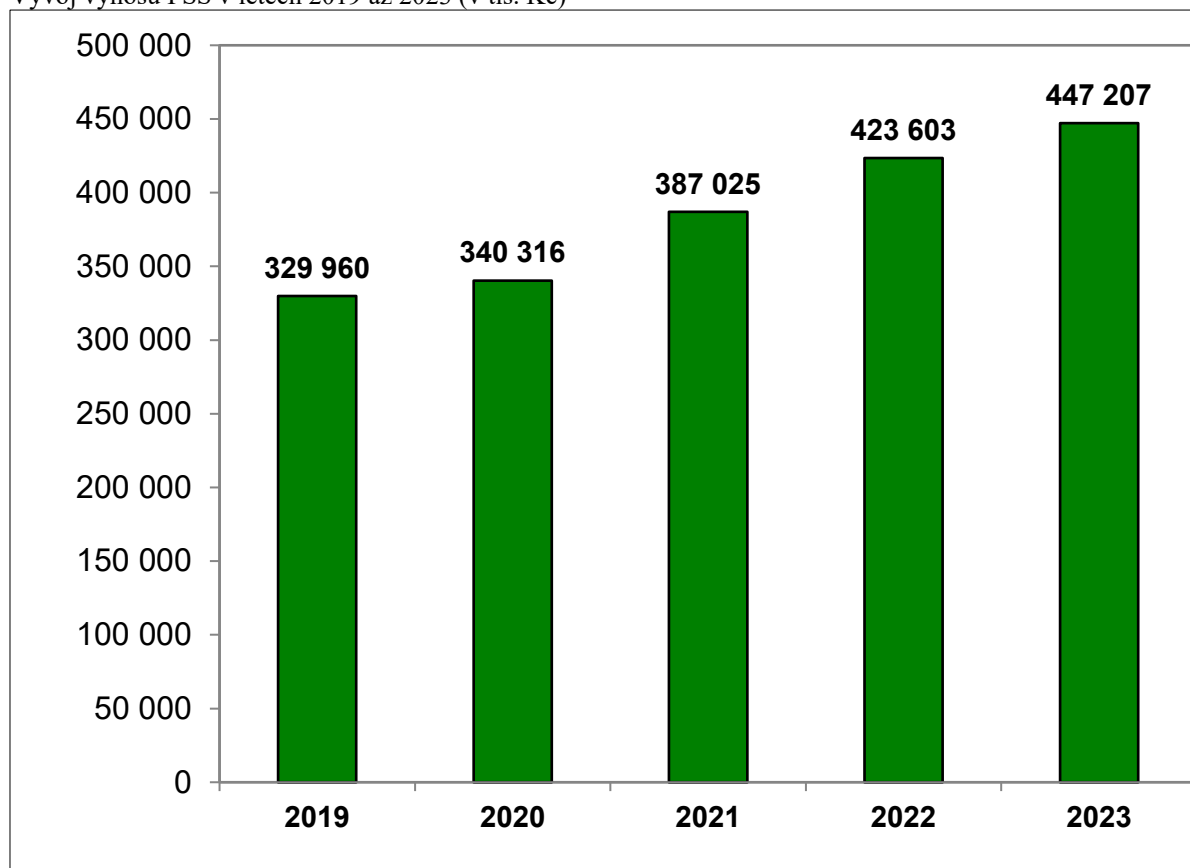
Graf 3

Vývoj struktury výnosů FSS v letech 2019 až 2023



Graf 4

Vývoj výnosů FSS v letech 2019 až 2023 (v tis. Kč)



3.2. Náklady

Souhrnné informace o nákladech vykázaných v roce 2023 v porovnání s plánem 2023 a se skutečností roku 2022 jsou uvedeny v příloze č.1. V následující tabulce č. 19 je uvedeno porovnání skutečných nákladů roku 2023 se skutečnými náklady roku 2022.

Tabulka č. 19 Náklady fakulty v letech 2023 a 2022 (Kč)

	Skutečnost	Skutečnost	INDEX
	2023	2022	2023/2022
Náklady celkem	442 862 377	421 426 145	105,1%
A-vzděl.č., spec. VaV, vlastní, fondy:	295 332 511	282 859 624	104,4%
v tom mzdy	162 433 099	149 969 697	108,3%
OON	5 171 269	5 960 730	86,8%
Odvody	56 223 563	51 984 192	108,2%
Energie	4 848 674	4 682 432	103,6%
Opravy, udržování	921 136	971 896	94,8%
Materiál	5 009 146	3 956 011	126,6%
Služby	10 180 446	11 006 913	92,5%
Cestovné	1 796 228	1 605 979	111,8%
Odpisy	10 007 119	9 940 180	100,7%
Stipendia	9 692 264	10 344 023	93,7%
Ostatní	29 049 566	32 437 572	89,6%
C - doktorská stipendia	15 896 250	17 077 500	93,1%
D - zahr. studenty, CEEPUS, ACTION, Socrates	395 598	636 098	62,2%
F - vzděl.projekty, I - rozvojové progr., J, M, H, E	9 727 233	10 203 552	95,3%
Ostatní dotace ze SR a od územních celků bez VaV	510 708	860 815	59,3%
Strukturální fondy aj. proj. spolufin. EU	44 580	1 133 251	3,9%
Účelové prostředky bez VaV	2 897 944	3 002 126	96,5%
Projekty VaV ze SR a od územních celků	88 810 562	80 421 864	110,4%
Projekty VaV z dotací ze zahr. a OP VaV	21 267 526	22 646 014	93,9%
Účelové prostředky na VaV	6 044 570	0	
Doplňková činnost	1 934 895	2 585 299	74,8%

Celkový nárůst nákladů souvisí s vyššími výnosy v roce 2023. Největší nárůst se promítá v nákladech hrazených ze zdrojů v položce „Projekty VaV ze SR a od územních celků“. Náklady v položce „Účelové prostředky na VaV“ jsou součtem tvorby Fondu účelových prostředků nadačního příspěvku poskytnutého RSJ Foundation a jeho skutečným čerpáním.

Detailní meziroční srovnání ostatních nákladů uvedených v oddílu A je uvedeno v tabulce č.22.

Podíl nákladů ukazatele A na celkových nákladech fakulty v roce 2023 činí 66,7%, což je o 0,4% méně, než v roce 2022 (67,1%).

Největší podíl na celkových nákladech FSS za rok 2023 tvoří osobní náklady a stipendia. Souhrnné objemy těchto druhů nákladů, které byly vyplaceny ze všech zdrojů, kterými FSS v roce 2023 disponovala, vyčíslení podílu na celkových nákladech a srovnání s roky 2020 - 2022 uvádí tabulka č. 20.

Tabulka č. 20 **Osobní náklady a stipendia v roce 2023, jejich podíl na celkových nákladech /Kč/**

Druh nákladů	2020	2021	2022	2023	Podíl na celkových nákladech FSS 2023
Osobní náklady	234 381 514	256 644 188	274 857 994	293 323 383	66,23%
Stipendia	28 280 967	32 805 470	40 603 394	38 016 490	8,58%
CELKEM	262 662 481	289 449 658	315 461 388	331 339 873	74,82%

Obdobně měly osobní náklady největší podíl na celkové výši nákladů v rámci ukazatele A: 223 827 931 Kč, což je 75,8% (pro srovnání v roce 2022 činily osobní náklady v rámci ukazatele A 207 914 619 Kč, což bylo 73,5%).

Vývoj podílu osobních nákladů na celkových nákladech ukazatele A je od roku 2019 následující:

- rok 2019 80,9 %
- rok 2020 76,4 %
- rok 2021 75,3 %
- rok 2022 73,5%
- rok 2023 75,8%.

Podíl zdrojů FSS na financování osobních nákladů v roce 2023 je uveden v následující tabulce č.21.

Tabulka č. 21 **Celkové osobní náklady v roce 2023 dle zdroje financování**

Zdroj osobních nákladů	Osobní náklady /Kč/	Podíl
Provozní příspěvek	123 377 801	42,1%
Institucionální podpora	54 454 820	18,6%
Grantová agentura ČR	33 532 638	11,4%
Fond provozních prostředků	21 347 353	7,3%
CŽV, studenti samoplátci	12 583 536	4,3%
Dotace z EU VaV - H2020, HE	7 655 346	2,6%
Národní program obnovy (NPO) VaV	7 627 337	2,6%
Konference, ostatní vlastní příjmy a dary	7 198 787	2,5%
Projekty TAČR	6 643 065	2,3%
Rozvojové programy, NPO (mimo VaV)	3 599 721	1,2%
Projekty VaV -FSS spolupříjemce	2 947 424	1,0%
Ministerstvo vnitra	2 704 393	0,9%
Nadace ze zahraničí VaV	2 492 324	0,8%
Přijímací řízení	2 255 370	0,8%
Specifický výzkum	1 377 562	0,5%
Projekty EU mimo VaV (Tempus, Erasmus,...)	1 044 494	0,4%
Doplňková činnost	893 468	0,3%
Ostatní dotace MŠMT mimo VaV	541 467	0,2%
Ostatní zdroje	457 653	0,2%
Fond odměn	277 012	0,1%
Ostatní dotace ze SR a územních celků	248 887	0,1%
Projekty OP VVV	62 925	0,0%
CELKEM	293 323 383	100,0%

Významnou nákladovou skupinou ukazatele A jsou také „ostatní náklady“. Struktura nákladů, jejich objem a srovnání s roky 2020 až 2022 jsou uvedeny v tabulce č. 22.

Tabulka č. 22 Ostatní náklady ukazatele A v letech 2020 až 2023 v Kč

Poř.	Druh nákladu	2019	2020	2021	2022	2023
1	Tvorba stipendijního fondu	4 427 300	3 165 000	2 676 500	3 120 500	2 746 300
2	Příspěvek FSS na stravování zaměstnanců	2 517 829	2 525 465	2 897 235	3 141 160	3 082 750
3	Z toho stravenky Sodexo, od 2021 příspěvek	2 413 439	2 479 950	2 878 480	3 141 160	3 082 750
4	MU – Správa kolejí a menz	104 390	45 485	18 755	0	0
5	Tvorba Fondu účelově určených prostředků – IP	1 716 300	2 715 103	3 153 152	3 433 113	2 765 086
6	Tvorba fondu provozních prostředků	4 994 625	24 011 194	33 542 814	31 888 022	28 393 563
7	Penzijní připojištění zaměstnanců	1 245 225	1 251 329	1 244 449	1 315 735	1 416 784
8	Zákonné pojištění odpovědnosti	671 567	671 062	767 028	1 546 606	1 930 790
9	Tvorba Fondu účelově určených prostředků - dary	225 638	106 264	151 971	256 688	347 152
10	Fulbright chair	617 916	0	0	0	764 725
11	Náhradní plnění dle zákona o zaměstnanosti	191 657	316 592	129 305	216 248	343 138
12	Kurzy, školení, semináře, letní školy	162 222	77 828	548 053	883 483	982 971
13	Podpora vydání publikací EDIS	92 253	0	0	0	0
14	zmařená investice		262 395		0	0
15	Interní ubytování v rámci MU	43 519	0	18 000	36 950	4 273
16	Bankovní poplatky	207 029	230 845	276 611	288 375	364 939
17	Členské poplatky (kolektivní, individuální)	72 276	52 765	84 028	71 078	41 511
18	Kopírování, halérové vyrovnání, vypoř. DPH	208 263	11 053	-626	-18 085	-3 799
19	Občerstvení – katedry, celofakultní akce	134 193	67 389	53 876	313 831	147 668
20	Výkony SKM stravování konference	30 304	8 389	4 144	60 768	0
21	Poplatek za parkovací místo	47 506	47 678	47 469	47 450	47 450
22	Kurzové ztráty	0	101 233	107 810	170 779	289 687
23	Kursově rozdíly	89 361	58 172	50 509	40 830	280
24	Odpis pohledávek OC	20 106	56 196	111 813	20 903	877 720
25	Rozhlasové a televizní poplatky	3 285	2 700	2 700	2 294	1 080
26	Změna stavu zásob, aktivace	-250 364	57 805	6 069	253 658	36 751
27	Silniční daň	2 375	900	1 675	0	0
28	Očkování - covid			26 178	0	0
29	Náklady z neuskut. Cest (covid-19)	0	182 731	-48 311	0	0
30	dohadné položky NN OP VVV		256 596	-384 371	-866 175	0
31	Potenciální technické zhodnocení	3 214	48 756	36 843	80 522	76 274
32	Ostatní soc. náklady (GAMU Career restart)	0	0	0	0	126 483
33	Spolufinancování OP VVV	577 904	710 469	948 415	832 209	10 496
34	BOZP a hyg. vybavení pracovišť	15 087	16 973	43 676	85 947	46 095
35	konference WEEC				1 137 195	0
36	CELKEM	18 066 591	37 012 882	46 497 015	48 360 083	44 840 167
37	Interní pronájmy poslucháren a techniky	-158 413	-130 429	-15 687	-123 855	-131 300
38	Nepřímé náklady projektů OP VVV	-1 951 516	-1 766 390	-2 978 537	-3 218 875	-1 787 714
39	Společné provozní náklady	-9 193 940	-9 652 081	-10 818 353	-12 579 831	-13 871 588
	CELKEM	6 762 722	25 463 982	32 684 438	32 437 523	29 049 565

Nákup knih, periodik a e-zdrojů

Na nákup knih, časopisů a elektronických informačních zdrojů (EIZ) bylo v roce 2023 vynaloženo celkem **2 968 506,- Kč**, což je o 50 511 Kč méně než v roce 2022. Struktura zdrojů financování je uvedena v tabulce č. 23.

Tabulka č.23 Zdroje financování knih, časopisů a EIZ

Finanční zdroje	2019	2020	2021	2022	2023
Rozpočet FSS	1 208 436	1 197 698	1 369 033	2 164 678	2 088 276
Projekty, granty	1 000 715	1 020 557	978 653	854 018	875 998
Ostatní zdroje	6 113	640	38 854	320	4 232
Celkem	2 215 264	2 218 894	2 386 540	3 019 016	2 968 506

Stipendia

V roce 2023 byla na FSS vyplacena stipendia v celkovém objemu 38 016 tis. Kč. Struktura vyplacených stipendií je uvedena v tabulce č. 24.

Tabulka č. 24 Přehled vyplacených stipendií 2023 (tis. Kč)

č.ř.	Druh stipendia	Zdroje				Celkem vyplaceno	
		Příspěvek / dotace MŠMT	Stipendijní fond VŠ	Ostatní	CELKEM	Studenti	Ostatní
		a	b	c	d=a+b+c	e	f
1	STIPENDIA přiznána a vyplacena	31 287	5 084	1 645	38 016	38 016	0
2	za vynikající studijní výsledky dle § 91 odst. 2 písm. a)	0	1 476	0	1 476	1 476	0
3	za vynikající vědecké, výzkumné, vývojové, umělecké nebo další tvůrčí výsledky přispívající k prohloubení znalostí dle § 91 odst. 2 písm. b)	0	0	0	0	0	0
4	na výzkumnou, vývojovou a inovační činnost podle zvláštního právního předpisu, § 91 odst.2 písm. c)	7 407	387	0	7 794	7 794	0
5	v případě tíživé sociální situace studenta dle § 91 odst. 2 písm. d)	0	45	0	45	45	0
6	v případě tíživé sociální situace studenta dle § 91 odst. 3)	0	0	0	0	0	0
7	v případech zvláštního zřetele hodných dle § 91 odst. 2 písm. e)	2 229	3 176	1 645	7 050	7 050	0
8	z toho ubytovací stipendium				0	0	0
9	na podporu studia v zahraničí dle § 91 odst. 4 písm. a)	0	0	0	0	0	0
10	z toho SOCRATES				0	0	0
11	CEEPUS				0	0	0
12					0	0	0
13	na podporu studia v ČR dle § 91 odst. 4 písm. b)	3 933	0	0	3 933	3 933	0
14	z toho AKTION	0			0	0	0
15	CEEPUS	180			180	180	0
	Stipendia zahraničních studentů B	90			90	90	0
	Stipendia bělor.a ukrajinských studentů uk. F	3 663			3 663	3 663	
16	Zahr. Studenti krátkodob. E, krajané K	0			0	0	0
17	studentům doktorských studijních programů dle § 91 odst. 4 písm. c)	17 718	0	0	17 718	17 718	0
18	jiná stipendia	0	0	0	0	0	0
19	z toho				0	0	0

V tabulce č. 25 je uveden přehled stipendií vyplacených ze stipendijního fondu FSS v roce 2023.

Tabulka č. 25 Stipendia vyplacená ze stipendijního fondu FSS v roce 2023 v Kč

Stip. progr.	Název	schválený plán 2023po úpravách	čerpání k 31.12.2023	zůstatek	čerpání
0	stipendijní fond - stipendia mimo progr.	148 000	24 500	123 500	16,55%
1A	1A-Stip. prog. Cena děkana FSS	20 000	20 000	0	100,00%
1B	1B - Stip. prog. soutěž I.A.Bláhy	60 000	45 000	15 000	75,00%
2A	2A-Stip. prog. odborné Bc,Mgr., PGS	100 000	8 640	91 360	8,64%
2B	2B-Stip. prog. publikační akt.stud.	350 000	318 180	31 820	90,91%
2C	2C-Stip.prog. Pro oceňování nejlepších stu	1 000 000	1 476 000	-476 000	147,60%
3A	3A-Stip. dlouhod. zahr.stáže	900 000	842 500	57 500	93,61%
3B	3B-Stip. prgr. podpora zahr. výjezdů	463 000	381 475	81 525	82,39%
3C	3C - Odborné praxe	175 000	126 370	48 630	72,21%
3D	3D-Zahraniční pobyty Ph.D. studentů	217 000	152 348	64 652	70,21%
4A	4A-Studentští asistenti kat. a inst.	640 000	620 087	19 913	96,89%
4B	4B-Stip. pr. pro stud. as. děk.CIKT,ÚK	640 000	466 640	173 360	72,91%
4C	4C-Asistenti v propagačních a repréz.aktiv	300 000	252 077	47 923	84,03%
5A	5A-Soc.stip.pro talent. nové stud.FSS	72 000	24 000	48 000	33,33%
5B	5B-Stip. progr. stud. FSS zdrav. postiž	50 000	6 000	44 000	12,00%
5C	5C-Soc.stip.pr.stud./rodiče	50 000	15 000	35 000	30,00%
6A	6A-Stip.prog.pro stud.aktivní ve fak. Orgár	150 000	105 000	45 000	70,00%
6B	6B- Stip. prog. mimoř. vzděl. a kult.	300 000	205 171	94 829	68,39%
	CELKEM	5 635 000	5 088 988	546 012	90,31%

Stipendijní program 2C je schválen jako odhad čerpání, přesnou částku na začátku roku nelze určit.

4. Mzdový vývoj a průměrná mzda

Průměrná mzda na FSS vzrostla ve srovnání s rokem 2022 o 17,3 %.

Vývoj průměrných mezd na FSS představuje tabulka č. 26. Průměrná mzda dosažená v roce 2023 řadí FSS stejně jako v roce 2022 na 3. místo mezi ostatními fakultami MU (za Fakultu informatiky a Lékařskou fakultu). (V roce 2019 to bylo 5. místo mezi fakultami.)

Tabulka č. 26 Vývoj průměrné mzdy FSS v letech 2017 až 2023

	2017	2018	2019	2020	2021	2022	2023
Prům.mzda	45 997	51 292	55 039	57 703	60 743	62 344	66 866
Meziroční index		111,5%	107,3%	104,8%	105,3%	102,6%	107,3%

V tabulce č. 27 je uveden přehled průměrného přepočteného počtu pracovníků během roku 2023 po jednotlivých měsících a srovnání s roky 2021 a 2022.

Tabulka č. 27 Průměrný přepočtený počet pracovníků FSS v roce 2023

2023

leden	únor	březen	duben	květen	červen	červenec	srpen	září	říjen	listopad	prosinec
254,8	258,8	258,8	261,3	262,5	262,5	259,3	260,7	269,9	269,4	270,7	272,7

2022

leden	únor	březen	duben	květen	červen	červenec	srpen	září	říjen	listopad	prosinec
250,1	250,9	249,3	257,1	257,9	258,8	258,5	259,7	264,1	266,2	266,5	265,5

2021

leden	únor	březen	duben	květen	červen	červenec	srpen	září	říjen	listopad	prosinec
242,9	242,4	243,5	242,9	242,6	243,0	249,1	249,5	251,4	254,6	256,0	255,8

5. Investiční výdaje a majetek FSS

FSS spravuje majetek, jehož účetní stav dosáhl k 31. 12. 2023 v jednotlivých skupinách těchto hodnot:

– nemovitý majetek	267 059 227,29 Kč,
– hmotný movitý majetek	131 448 169,44 Kč,
– nehmotný majetek	23 506 535,64 Kč,
– umělecká díla	570 084,00 Kč,
– materiál a zboží na skladě	191 462,46 Kč,
– majetek vypůjčený	60 920,00 Kč.

Detailnější informace o majetku ve správě FSS včetně pohybu účetního stavu na jednotlivých účetních položkách v roce 2023 je uveden v příloze č. 3.

V tabulce č. 28 jsou detailně uvedeny položky investičních výdajů hrazených z investičních zdrojů fakulty.

Tabulka č. 28 **Položkový přehled investičních výdajů 2023 v tis. Kč**

Položka	Zdroje financování FSS (vlastní, dotační)				Zdroje financování mimo FSS
	Stavby	stroje, zařízení	jiné	nehmotný majetek	stavby
	FRIM FSS	FRIM FSS	FRIM FSS	FRIM FSS	FRIM MU
I. Etapa rekonstrukce vodovodních rozvodů	6 270				5 000
TZ budovy (stavební úpravy místnost 0.20)	374				
TZ budovy (stavební úpravy kuchyňky)	485				
TZ budovy (stavební úpravy rám pod automat Atrium)	26				
TZ budovy (stavební úpravy projektová dokumentace)	295				
servery		597			
Switche Cisco systém		2 328			
software Qualtrics				493	
spolufinancování OP VVV			3		
CELKEM	7 449	2 925	3	493	5 000
CELKEM - zdroje financování		10 869			5 000

Celková přehledová tabulka investičních výdajů je obsažena v příloze č. 2 této zprávy.

6. Závěr

Fakulta sociálních studií hospodařila v roce 2023 s celkovým objemem výnosů 447 206 tis. Kč. Největším podílem se na této částce podílely veřejné zdroje, ať ze státního rozpočtu České republiky či zahraničí. Dlouhodobou strategií vedení FSS je podpora diverzifikace finančních zdrojů. Tato strategie se i v průběhu uplynulého roku ukázala jako správná, vedle provozního příspěvku na vzdělávací činnost a institucionální podpory na dlouhodobý koncepční rozvoj výzkumné organizace činily příjmy z projektů vědy a výzkumu, z projektů vzdělávacích a jiných účelových tuzemských i zahraničních velkou část příjmů. Nemalý podíl tvořily také příjmy z vlastních zdrojů, zvláště z poplatků za studium v cizím jazyce. Tyto příjmy tvoří značnou rezervu na pracovištích, kde je výuka v anglickém jazyce realizována, a je snahou vedení fakulty vytvořit podmínky k tomu, aby do cizojazyčné výuky byly zapojeny všechny katedry.

Náklady vynaložené fakultou v roce 2023 odpovídaly získaným příjmům, činily 442 862 tis. Kč. Hospodářský výsledek fakulty tak dosáhl 4 344 tis. Kč.

FSS byla v roce 2023 úspěšná i v projektech vědy a výzkumu dotovaných ze státního rozpočtu ČR. Při jejich řešení bylo využito celkem 77 054 tis. Kč, z toho 73 193 tis. Kč v roli řešitele a 3 861 tis. Kč v roli spoluřešitele.

Fakulta v roce 2023 pokračovala v řešení projektů Národního programu obnovy, a to jak v oblasti vzdělávacího rámce projektů pro oblast vysokých škol – MUNI 3.2.1, tak ve výzkumné oblasti v rámci projektu EXCELES – Národní institut pro výzkum socioekonomických dopadů nemocí a systémových rizik (SYRI).

Relativní úspěšnost FSS i na poli tuzemských projektů však paradoxně vede i k rozpočtové zátěži pracovišť, neboť zpřísnující se projektové podmínky sebou přinášejí zvýšenou míru spolufinancování. V tomto směru nelze očekávat přílišné zlepšení a je nutné již na úrovni jednotlivých pracovišť zvažovat finanční možnosti při podávání žádostí o projekty.

K prioritám vedení fakulty nepatří jen snaha o udržení a rozvoj výnosů, ale i otázka hospodárnosti a efektivity provozu a také eliminace rizik v oblasti dodržování pravidel poskytovatelů jednotlivých dotací. V roce 2023 bylo využito zákonných možností převodů dotačních prostředků do fondu účelově určených prostředků a fondu provozního příspěvku. Přesto i tak vznikly přebytky, které bylo nutno vrátit do státního rozpočtu.

V roce 2023 byla započata rozsáhlá investiční akce rekonstrukce vodovodních rozvodů a kanalizace. V I. etapě, která probíhala během letních měsíců a s ní souvisejících úpravách v technických prostorách suterénu budovy, bylo vynaloženo celkem 12 423 tis. Kč z toho 7 423 tis. Kč z Fondu reprodukce investičního majetku FSS a 5 000 tis. Kč z centralizovaných zdrojů MU. II. etapa rekonstrukce je plánovaná a bude realizovaná v roce 2024.

V roce 2023 proběhlo na FSS celkem 29 kontrol. Z toho v rámci vnitřního kontrolního systému MU bylo realizováno 21 kontrol, z nich 19 interních a 2 externí. Z interních kontrol proběhlo 12 v oblasti finanční, 4 v oblasti provozní, 1 v právní oblasti zveřejňování v registru smluv, 1 z oblasti projektového řízení a 1 systémový interní audit. Externí kontrolu provedli poskytovatelé dotací a to TAČR a Ministerstvo vnitra ČR.

Mimo vnitřní kontrolní systém proběhly další 3 kontroly vykonané MŠMT jako poskytovatelem dotací IP DKRVO, OP VVV MUNI4.0 a NPO SYRI. Dále proběhly kontroly na projektech ze strany Státního fondu životního prostředí, Finančního úřadu a další 3 kontroly ze strany Odboru interního auditu. Všechny kontroly byly dokončeny bez závažných nálezů a zjištění.

To vše přispělo k úspěšnému završení roku 2023 z pohledu ekonomicko-provozního.

Stanislav Balík
děkan