

## ZÁVAZNÁ PRAVIDLA BOZP a PO

### 1. VSTUP NA PRACOVIŠTĚ MU

Na všech pracovištích součásti MU platí **zákaz**:

- **kouření** a zacházení s **otevřeným ohněm**,
- konzumace **alkoholu** a jiných **návykových látek**,
- vstup i pobyt osob pod vlivem alkoholu i jiných návykových látek
- nošení **zbraní** všeho druhu,
- používání **nerevidovaných, nekontrolovaných, poškozených** elektrospotřebičů, nástrojů, nábytků i jiných zařízení.

### 2. POHYB A DOPRAVA OSOB

Pro provoz vozidel a pohyb osob na pracovišti součásti MU a mezi součástmi MU platí zákon č. 361/2000 Sb., o provozu na pozemních komunikacích v platném znění a dále NV č. 168/2000 Sb., kterým se stanoví způsob organizace práce a pracovních postupů, které je zaměstnavatel povinen zajistit při provozování dopravy dopravními prostředky.

- Na služební cestu motorovým vozidlem smí být zaměstnanec vyslán jako řidič vozidla pouze, pokud absolvoval školení řidičů „referentů“.
- Chodec musí užívat především chodníku nebo stezky pro chodce.
- Kde není chodník nebo je-li neschůdný, musí jít po levé krajnici, a kde není krajnice nebo je-li neschůdná, musí jít co nejbližší při levém okraji vozovky.

### 3. ŠKOLENÍ A PRACOVNĚLÉKAŘSKÉ SLUŽBY (PLS)

Každý zaměstnanec MU je povinen absolvovat:

- a) **vstupní školení** pro nově přijaté zaměstnance, obsahující základní informace týkající se BOZP a PO,
- b) **zaškolení na pracovišti** vedoucím zaměstnancem,
- c) **periodická školení** o BOZP a PO,
- d) **další povinná školení** týkající se BOZP a PO.

Dále je každý zaměstnanec součásti MU povinen absolvovat následující pracovnílékařské prohlídky:

- a) **vstupní**,
- b) **periodické**, s četností dle kategorie práce a s ohledem na riziko ohrožení zdraví,
- c) **mimořádné, výstupní a následné**.

Lékařské prohlídky zajišťuje zaměstnavatel u zasmulvněného poskytovatele pracovnílékařské služby. Zaměstnanec je povinen podrobit se prohlídce u tohoto poskytovatele PLS. Výjimku tvoří zaměstnanci zařazení pouze do kategorie první a není-li součástí této práce činnost, pro jejíž výkon jsou podmínky stanoveny jinými právními předpisy. Tito zaměstnanci mohou absolvovat pracovnílékařské prohlídky u svého registrujícího lékaře.

### 4. OSOBNÍ OCHRANNÉ PRACOVNÍ PROSTŘEDKY (OOPP)

Zaměstnanci jsou **povinni** používat přidělené OOPP. Každý zaměstnanec má **právo na výměnu** poškozeného nebo znehodnoceného OOPP, který již evidentně neplní svou ochrannou

funkci, a to i **před vypršením užité doby**. Není dovoleno provádět jakékoliv úpravy a odcizovat je k soukromým účelům.

Při ukončení pracovního poměru je zaměstnanec povinen všechny přidělené OOPP odevzdat zaměstnavateli.

## 5. PRACOVNÍ ÚRAZY

Za pracovní úraz se považuje *poškození zdraví nebo smrt, které byly zaměstnanci způsobeny nezávisle na jeho vůli krátkodobým, náhlým nebo násilným působením vnějších vlivů při plnění pracovních úkolů nebo v jejich přímé souvislosti*.

Každý zaměstnanec, stane-li se mu úraz, je **povinen**, pokud mu to zdravotní stav dovolí, ohlásit ihned tuto skutečnost svému nadřízenému. Stejnou ohlašovací **povinnost** mají i **svědkové úrazu**. Těto povinnosti předchází povinnost poskytnout postiženému první pomoc.

Pokud to zdravotní stav postiženého dovolí, provádí se dechová zkouška na přítomnost alkoholu a dále se zajišťuje fotodokumentace místa úrazu.

## 6. BEZPEČNOST PŘI PRÁCI

Všichni zaměstnanci jsou povinni v zájmu své bezpečnosti a bezpečnosti ostatních zaměstnanců dbát na **pořádek a čistotu na pracovištích** (tzn. udržovat volné komunikace, přístupy k nouzovým východům, hasicím přístrojům, uklidit pracoviště po vykonané práci atd.) a **dobrý a provozuschopný** stav strojů, náradí a zařízení. Vzniklé závady nebo jiné nedostatky na pracovištích jsou zaměstnanci povinni hlásit svému nadřízenému.

Zaměstnanci jsou povinni vykonávat pouze činnosti, které jsou **předmětem náplně jeho práce**, případně ty, které mu byly zaměstnavatelem (přímým nadřízeným) prokazatelně uloženy, a ke kterým má platné **oprávnění**, vyžadují-li to příslušné právní předpisy.

Před započítáním každé nové práce je nutné si u vedoucího zaměstnance **zajistí pokyny**, jak bezpečně pracovat.

Při práci jsou zaměstnanci povinni dodržovat při práci **stanovené** pracovní postupy, používat stanovené pracovní prostředky, dopravní prostředky, OOPP a ochranná zařízení a svévolně je **neměnit** a nevyřazovat z provozu.

Všechny spotřebiče, přístroje, nástroje a zařízení používat pouze v souladu s **návodem na obsluhu**.

Všichni zaměstnanci jsou povinni **podrobit** se na pokyn oprávněného vedoucího zaměstnance písemně určeného zaměstnavatelem **zjištění**, zda není pod vlivem alkoholu nebo jiných návykových látek

## 7. BEZPEČNOSTNÍ ZNAČKY

Pracoviště, na kterých jsou vykonávány práce, při nichž může dojít k poškození zdraví, jsou označeny bezpečnostními značkami.

**Značky zákazu - mají kruhový tvar s černým piktogramem na bílém pozadí**



Zákaz vstupu s otevřeným ohněm



Kouření zakázáno



Průchod zakázán



Zákaz vstupu nepovolaným osobám



Zákaz použití vody pro hašení



Voda nevhodná k pití



Nedotýkat se



Zákaz jídla a pití



Zákaz vstupu s kardiostimulátorem



Zákaz používání mobilního telefonu



Zákaz provozu motorových vozíků



Neodkládat

**Značky výstrahy - mají trojúhelníkový tvar s černým piktogramem na žlutém pozadí**



Nebezpečí - Elektřina



Riziko koroze nebo poleptání



Škodlivé nebo dráždivé látky



Požárně nebezpečné látky



Biologické riziko



Nebezpečné radioaktivní látky



Nebezpečný zavěšený náklad



Nebezpečí střetu s vozíky



Riziko Toxicity



Nebezpečné oxidující látky



Nebezpečí pádu



Nebezpečí zakopnutí



Nízká teplota



Nebezpečí úrazu padajícími předměty



Silné magnetické pole



Neionizující prostředí



Nebezpečné laserové zařízení



Zařízení citlivé na elektrostatický náboj

**Značky příkazu** - mají kruhový tvar s bílým piktogramem na modrém pozadí



Používej ochranné brýle



Používej ochranné rukavice



Použij chrániče sluchu!



Použij respirátor!



Nos ochrannou obuv!



Použij ochranný štít!



Zajisti plynové láhve!



Použij bezpečnostní pás



Nasaď ochrannou přilbu!



Obecné vyjádření příkazu



Použij výstroj k upoutání



Pěší musí použít tuto cestu

**Značky označující riziko střetu osob s překážkami nebo pádu osob**



Při použití barev červené a bílé



Při použití barev černé a žluté

**Značky informativní**

Informativní značky pro označení únikové cesty a nouzového východu nebo místa první pomoci



Nouzový východ vpravo



Nouzový východ vlevo



Nouzový východ vpravo dolů



Nouzový východ vlevo dolů



Nouzový východ



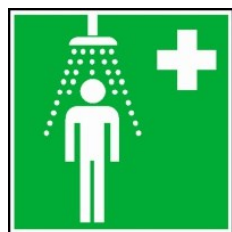
Shromaždiště



První pomoc



Automatický externí defibrilátor



Nouzová sprcha



Zařízení pro vyplachování očí

Informativní značky pro označení věcných prostředků požární ochrany a požárně bezpečnostních zařízení



Hasicí přístroj




Hlásič požáru



Požární hadice



Ohlašovna požáru



Požární žebřík

**Výstražné symboly nebezpečnosti** – označování chemických látek a směsí



GHS01 - výbušné látky



GHS02 - hořlavé látky



GHS03 - oxidační látky



GHS04 - plyny pod tlakem



GHS05 - korozivní a žíravé látky



GHS06 - toxické látky



GHS07 - dráždivé látky



GHS08 – látky nebezpečné pro zdraví



GHS09 - látky nebezpečné pro životní prostředí

## 8. PŘEHLED RIZIK PŘI ČINNOSTECH

Přehled [rizika](#) je uveden v Informačním systému Masarykovy univerzity. Odkazy: **Dokumentový server, Pedagogická fakulta, BOZP a PO, Rizika dohody**

## 9. POŽÁRNÍ OCHRANA

Zaměstnanci jsou v zájmu zajištění bezpečnosti proti požáru **povinni**:

- počínat si tak, **aby nedocházelo** ke vzniku požáru, zejména při používání tepelných, elektrických, plynových a jiných spotřebičů
- všechny spotřebiče, přístroje, nástroje a zařízení používat pouze **v souladu s návodem** na použití a pouze k účelům, k nimž jsou určeny,
- dodržovat přísný zákaz používání **soukromých spotřebičů** (např. varné konvice, topné spirály, nabíječky, prodlužovací šňůry, topení apod.)
- dodržovat **volné** všechny **únikové cesty** a východy
- dodržovat stanovený **zákaz kouření** a používání otevřeného ohně

- zajistit **přístup** k rozvodným zařízením elektrické energie a k uzávěrům plynu, vody a topení,
- plnit **příkazy** a dodržovat **zákazy** týkající se požární ochrany na označených místech,
- oznamovat bez odkladu vedoucímu zaměstnanci každý požár,
- dodržovat podmínky nebo návody vztahující se k požární bezpečnosti výrobků nebo činností.

#### Zaměstnanci **nesmí**:

- vědomě bezdůvodně přivolat jednotku požární ochrany nebo zneužít linku tísňového volání,
- provádět práce, které mohou vést ke vzniku požáru, pokud nemá odbornou způsobilost požadovanou pro výkon takových prací,
- ponechat zapnutý žádný tepelný, elektrický či jiný spotřebič bez dozoru,
- používat vadné spotřebiče, prodlužovací šňůry apod., zjištěné závady musí nahlásit nadřízenému,
- poškozovat, zneužívat nebo jiným způsobem znemožňovat použití hasicích přístrojů nebo jiných věcných prostředků požární ochrany a požárně bezpečnostních zařízení.

#### **Každý, kdo zpozoruje požár, je povinen:**

- provést nutná opatření pro **záchranu ohrožených osob**,
- je-li to možné, **uhasit požár**, nebo provést nutná opatření k zamezení jeho šíření (např.: odstranit hořlavé látky a předměty, zavřít dveře, okna apod.),
- nestačí-li na to vlastními silami nebo dostupnými prostředky, je povinen **vyhlásit požární poplach**, uvědomit o požáru osoby v jeho okolí,

POŽÁRNÍ POPLACH SE VYHLAŠUJE VOLÁNÍM „**HOŘÍ! – HOŘÍ!**“.

- **ohlásit** neodkladně zjištěný požár nebo zabezpečit jeho ohlášení na **ohlašovnu požáru** objektu (většinou vrátnice) – telefonicky nebo osobně, případně ohlásit na **tísňovou linku hasičů 150 (0 150)** nebo **emergency call 112 (0 112)** a **sdělit**: kde hoří – co hoří – kdo volá – odkud volá.

Nikdy **nezavěšujte jako první**, vyčkejte na případné upřesňující dotazy operátora.

Evakuace se řídí evakuačním plánem. Všechny osoby se shromáždí v určeném prostoru a **vyčkají** dalších pokynů.

Do příjezdu jednotky požární ochrany hasební a záchranné práce řídí **vedoucí pracoviště**, příp. i velitel požární hlídky.

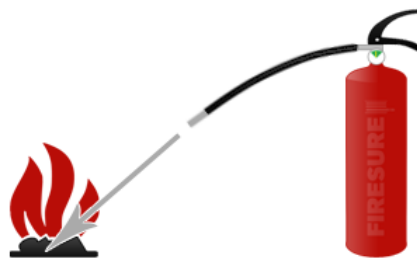
Po příjezdu hasičů se všichni řídí pokyny velitele zásahu. Na výzvu velitele zásahu, velitele jednotky požární ochrany je každý povinen poskytnout osobní pomoc a věcnou pomoc.

#### **Pokyny pro použití přenosných hasicích přístrojů**

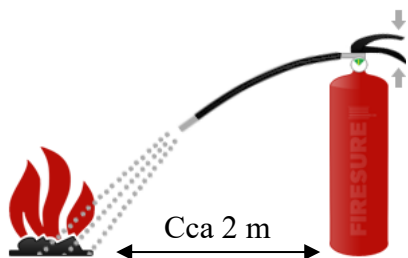
Návod na použití hasicího přístroje je umístěn vždy na plášti přístroje. Všechny hasicí přístroje se uvádí do činnosti až v těsné blízkosti požářiště.



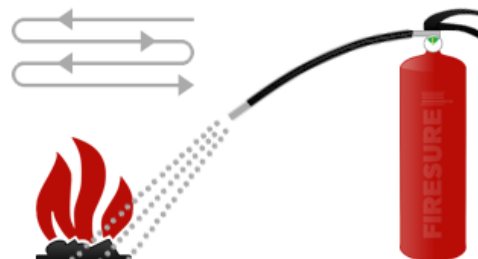
1. vytáhněte pojistku



2. zaměřte základnu požáru



3. zmáčkněte páku



4. stříkejte ze strany na stranu

- Hasit je třeba vždy ve směru větru (průvanu)!
- Stříkat od spodu do žhavého jádra, nikdy nestříkat do plamenů!
- Hasit s přerušováním, nikoliv najednou!
- V místnosti vždy hasit tak, abyste měli za zády dveře (nechat si volnou únikovou cestu)!



#### Třída požáru A:

Požáry pevných látek organického původu, jejichž hoření je doprovázeno žhnutím, jako např. dřevo, papír, sláma, uhlí, guma, textil, plasty apod.



#### Třída požáru B:

Požáry kapalin nebo látek přecházejících do kapalného stavu, jako např. benzín, olej, barvy, alkohol, vosk apod.



#### Třída požáru C:

Požáry plynů, jako např. metan, propan, acetylén, vodík.



#### Třída požáru D:

Požáry hořlavých kovů, jako např. hliník, hořčík, draslík, sodík.





### Třída požáru F:

Požáry jedlých olejů a tuků – rostlinné nebo živočišné tuky ve fritézách a ostatních kuchyňských přístrojích a zařízeních.

Typ hasicího přístroje	Co lze hasit	Nikdy nehasit
Vodní	pevné organické látky (papír, dřevo, textil) alkoholy	zařízení pod proudem, kyseliny, rostlinné živočišné tuky a oleje
Práškový	hořlavé pevné látky, kapaliny, oleje, benzín, zařízení pod napětím <b>(univerzální hasivo)</b>	lehké a hořlavé alkalické kovy
Pěnový	pevné organické látky, benzín, nafta, minerální oleje a tuky	zařízení pod proudem, lehké a hořlavé alkalické kovy
Oxid uhličitý	zařízení pod napětím	hořlavý prach, sypké látky

## 10. ČÍSLA PRO TÍSŇOVÁ VOLÁNÍ

<b>150</b> HASIČI	<b>155</b> ZDRAVOTNICKÁ ZÁCHRANNÁ SLUŽBA	<b>158</b> POLICIE ČR	<b>156</b> MĚSTSKÁ POLICIE BRNO	<b>112</b> TÍSŇOVÉ VOLÁNÍ
<b>1239</b> PLYN	<b>543 212 537</b> VODA	<b>800 225 577</b> ELEKTRICKÝ PROUD	<b>800 100 312</b> TECHNICKÉ SÍTĚ BRNO	<b>549 49 2222</b> KŘ, PO a BOZP RMU

Stvrzuji svým podpisem, že jsem by/al řádně seznámen/a s výše uvedenými závaznými pravidly BOZP a PO, seznámení jsem porozuměl/a a moje vznesené dotazy mně byly vysvětleny. Zavazuji se probírané povinnosti v předpisech při své práci dodržovat a jsem si vědom/a možných důsledků pracovních i trestněprávních vzniklých při jejich nedodržování.

V Brně dne :

Jméno, Příjmení, titul, UČO :

.....

podpis