

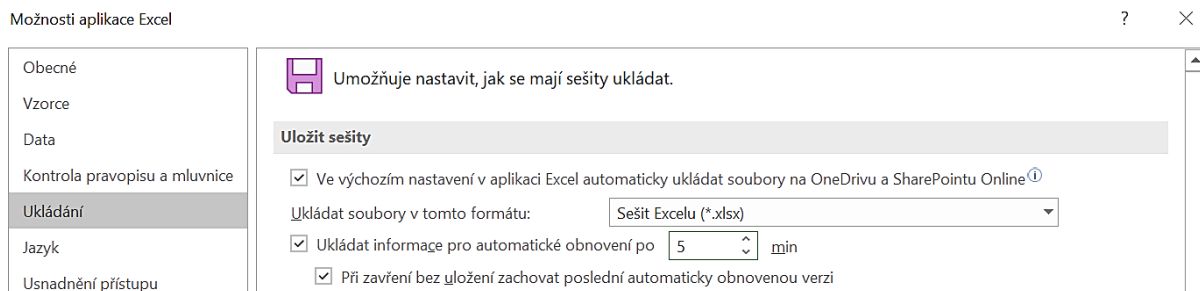
JAK NA EXCEL aneb UŽITEČNÉ INFORMACE

AUTOMATICKÉ UKLÁDÁNÍ – Soubor – Možnosti – Ukládání

V Excelu je možné nastavit si automatické ukládání do online úložiště Onedrive či Sharepoint. Pokud toto pole vypnete, bude se veškerý obsah automaticky ukládat přímo v počítači.

!! PRO PŘIHLÁŠENÍ K ONEDRIVE POUŽÍVEJTE POUZE FIREMNÍ (MUNI) ÚČET !!

(U soukromých OneDrive účtů hrozí neúmyslné promazání obsahu na vlastním počítači v případě zapnuté automatické synchronizace a omezené kapacity úložiště!)



PRAVÍTKO – karta Zobrazení

ŠABLONY

Soubor – Domů / Nový – výběr šablony dle vlastního uvážení (Office / MUNI / Hledat šablony na internetu / Navrhovaná vyhledávání)

ZVÝRAZNĚNÍ CELÝCH BUNĚK

Pomocí nástroje Zvýrazňovač a funkce *Přichytit k buňkám* je možné v rychlosti označit důležitá místa.

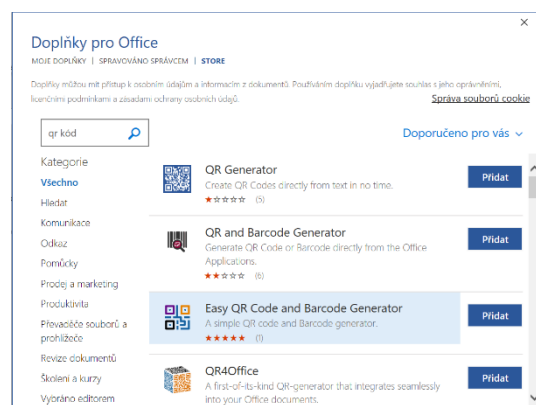
Karta Kreslení – Zvýrazňovač – klik na malou šipku „v“ – Přichytit k buňkám (úplně dole)

DOPLŇKY PRO OFFICE

Vložení – Získat doplňky – zde vyhledáte takové, které se Vám budou hodit při práci 😊

SMARTART, OBRAZCE, IKONY, SNÍMEK OBRAZOVKY, 3D MODELY, DOPLŇKY, PEOPLE GRAPH

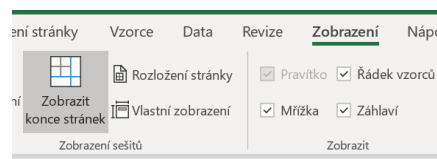
– karta Vložení



DYNAMICKÉ VYPLŇOVÁNÍ – karta Data – sekce Datové nástroje (nebo v nabídce po vložení dat)

OPTIMALIZACE TISKU – NASTAVENÍ KONCŮ STRÁNEK

Karta Zobrazení – funkce Zobrazit konce stránek



UŽITEČNÉ ODKAZY

MS OFFICE 365 MUNI → <https://it.muni.cz/sluzby/microsoft-office-365>

PŘIHLÁŠENÍ PŘÍMO DO ONEDRIVE → <https://www.microsoft.com/cs-cz/microsoft-365/onedrive/online-cloud-storage>

ŠABLONY MU → <https://sablony.muni.cz/fakulty/pedagogicka-fakulta>

KDE HLEDAT POMOC?

- **UŽITEČNÉ PORTÁLY:** www.proexcel.cz , www.exceltown.com/navody, YouTube – instruktážní videa
- **MIX ČLÁNKŮ O KANCELÁŘSKÝCH APLIKACÍCH**
https://www.napocitaci.cz/32/vyhledavani/?ns=126#filters=topic_vd:kancelarske_aplikace;offset=0
- Prohlídka Excelu → Soubor – Nový nebo Domů – Vítá Vás Excel (Vydejte se na prohlídku)
- **ZÁKLADY PRÁCE V EXCELU** (verze 2016): <https://office.lasakovi.com/excel/zaklady/navod-microsoft-excel-2016/>
 - OFFICE INSIDER (Přístup k novým funkcím a utváření budoucnosti MS Office):
<https://insider.office.com/en-us/>
 - ZÁKLADNÍ POJMY A ORIENTACE V PROSTŘEDÍ EXCELU:
<https://proexcel.cz/karty-prvni-pomoci/zakladni-pojmy/>
- MS EXCEL NÁPOVĚDA A VÝUKA: <https://support.microsoft.com/cs-cz/excel>
- NOVINKY V EXCELU: <https://support.microsoft.com/cs-cz/office/co-je-nov%C3%A9ho-v-excelu-pro-microsoft-365-5fdb9208-ff33-45b6-9e08-1f5cdb3a6c73>
- **TIPY A TRIKY PRO EXCEL:**
 - 10 tipů: https://www.youtube.com/watch?v=rQgeVGh6_4k
 - 20 tipů: <https://www.youtube.com/watch?v=rTjuevGiUqE>
 - SHRNUŤÍ RŮZNÝCH DOVEDNOSTÍ Z EXCELU: TEST:
<https://www.youtube.com/watch?v=u-ICuvZV6e0>
- VYTVÁŘENÍ MAKER V EXCELU: <https://www.youtube.com/watch?v=BVJhIDbiHeE>
 - A TAKÉ TU: <https://www.youtube.com/watch?v=IILFL3IXKk4>

- KONTINGENČNÍ TABULKA – JAK NA TO POLOPATĚ:
<https://www.youtube.com/watch?v=bGhml1Gs9k8>
<https://www.youtube.com/watch?v=EKu1ulghkw4>
- Power BI a Excel: <https://powerbi.microsoft.com/en-us/excel-and-power-bi/>
- Power Query: <https://www.youtube.com/watch?v=hXLZYtddVEI&t=23s>
- KLÁVESOVÉ ZKRATKY – PŘEHLED:
 - <https://office.lasakovi.com/excel/zaklady/klavesove-zkratky-super/>
 - <https://support.microsoft.com/cs-cz/office/kl%C3%A1vesov%C3%A9-zkratky-v-excelu-1798d9d5-842a-42b8-9c99-9b7213f0040f>
 - NÁZORNĚ: <https://www.youtube.com/watch?v=mZFAkvbLFOQ>
- MS pro školství: MS Education Centre: <https://education.microsoft.com/cs-cz/resource/2912441b>

GRAFICKÉ ROZHRANÍ = PROSTŘEDÍ V EXCELU (starší verze Excelu, ale základy stejné)

The screenshot shows the Microsoft Excel interface with the following components labeled:

- panel nástrojů Rychlý přístup**: Quick Access Toolbar at the top left.
- pás karet**: Ribbon tabs (Soubor, Domů, Vložení, Rozložení stránky, Vzorce, Data, Revize, Zobrazení, Vytvořář, Návrh).
- adresa aktivní buňky**: Active Cell Address (G7).
- řádek vzorců**: Formula Bar showing the formula $=SUMA(B7:F7)$.
- formátovaná tabulka**: A table with columns for names and race results.
- aktivní buňka**: The selected cell in the table.
- graf**: A bar chart titled "Název grafu" showing race results for four participants.
- posuvníky**: Horizontal and vertical scrollbars.
- stavový řádek**: Status Bar at the bottom showing "PRIPRAVEN" and "100%".
- aktivní list**: Active Sheet Tab ("hodnocení").
- další list**: Next Sheet Tab ("výsledky").

Jméno	1. kolo	2. kolo	3. kolo	4. kolo	5. kolo	celkem
Ivan	23	19	22	15	11	90
Petr	18	12	23	15	16	84
Jan	21	22	15	17	17	92
Honza	18	15	19	20	18	90