

POŽÁRNÍ EVAKUAČNÍ PLÁN – 2.PP

Upravuje postup při evakuaci osob a materiálu z objektů zasažených nebo ohrožených požárem, popř. při jiné mimořádné události. Evakuace bude probíhat současně pro všechny prostory a vyskytující se osoby.

Evakuaci organizuje tajemník fakulty nebo vedoucí správy budov nebo vedoucí ústavu či jeho zástupce anebo pracovník sekretariátu v součinnosti se členy preventivní požární hlídky. Evakuace bude řízena z prostoru vrátnice areálu prostřednictvím domácího rozhlasu. Evakuace bude prováděna za pomoci všech přítomných zaměstnanců Masarykovy univerzity – Filozofické fakulty.

Evakuace bude vyhlášena ústním voláním „HORÍ“ a akustickým signálem od domácího rozhlasu.

Při evakuaci budou využity veškeré dostupné (označené) únikové cesty a únikové (nouzové) východy vedoucí na volné prostranství (viz grafická část). Evakuace je prováděna nechráněnými únikovými cestami vedoucími přímo na volné prostranství nebo ústícími do chráněných únikových cest. V objektu je instalováno nouzové osvětlení únikových cest, dále odvětrání chráněných únikových cest. Při evakuaci lze využít evakuačních výtahů.

Evakuované osoby, se svými osobními věcmi, se budou shromažďovat ve dvoře areálu. Kontrolu počtu evakuovaných osob bude provádět tajemník nebo jím pověřená osoba.

První pomoc evakuovaným osobám poskytnou zaměstnanci proškolení a pověřeni pro její poskytování. Podle potřeby zajistí přivolání rychlé záchranné služby.

Evakuace materiálu se nebude provádět.

Zpracoval: Ing. Zdeněk Ondra – OZO, č. osv. Š-OZO/58/2009

Datum zpracování: 01.12.2014


Schválil: děkan MU - FF

č. výkresu: 99321-010/01

- LEGENDA**
- ← Úniková cesta
 - Únikový východ
 - Shromaždiště osob
 - Přenosný hasicí přístroj
 - Tlačítkový hlásič požáru
 - Evakuační výtah



PŘEHLEDOVÝ PLÁN



POŽÁRNÍ EVAKUAČNÍ PLÁN – 1.PP

Upravuje postup při evakuaci osob a materiálu z objektů zasažených nebo ohrožených požárem, popř. při jiné mimořádné události. Evakuace bude probíhat současně pro všechny prostory a vyskytující se osoby.

Evakuaci organizuje tajemník fakulty nebo vedoucí správy budov nebo vedoucí ústavu či jeho zástupce anebo pracovník sekretariátu v součinnosti se členy preventivní požární hlídky. Evakuace bude řízena z prostoru vrátnice areálu prostřednictvím domácího rozhlasu. Evakuace bude prováděna za pomoci všech přítomných zaměstnanců Masarykovy univerzity – Filozofické fakulty.

Evakuace bude vyhlášena ústním voláním „HORŮ!“ a akustickým signálem od domácího rozhlasu.

Při evakuaci budou využity veškeré dostupné (označené) únikové cesty a únikové (nouzové) východy vedoucí na volné prostranství (viz grafická část). Evakuace je prováděna nechráněnými únikovými cestami vedoucími přímo na volné prostranství nebo ústíci do chráněných únikových cest. V objektu je instalováno nouzové osvětlení únikových cest, dále odvětrání chráněných únikových cest. Při evakuaci lze využít evakuačních výtahů.

Evakuované osoby, se svými osobními věcmi, se budou shromažďovat ve dvoře areálu. Kontrolu počtu evakuovaných osob bude provádět tajemník nebo jím pověřená osoba.

První pomoc evakuovaným osobám poskytnou zaměstnanci proškolení a pověřeni pro její poskytování. Podle potřeby zajistí přivolání rychlé záchranné služby.

Evakuace materiálu se nebude provádět.

Zpracoval: Ing. Zdeněk Ondra – OZO, č. osv. Š-OZO/58/2009

Datum zpracování: 01.12.2014

Schválil: děkan MU - FF


č. výkresu: 99321-010/04

LEGENDA

-  Úniková cesta
-  Únikový východ
-  Shromaždiště osob
-  Přenosný hasicí přístroj
-  Nástěnný hydrant
-  Tlačítkový hlásič požáru
-  Evakuační výtah



PŘEHLEDOVÝ PLÁN



POŽÁRNÍ EVAKUAČNÍ PLÁN – 1.NP

Upravuje postup při evakuaci osob a materiálu z objektů zasažených nebo ohrožených požárem, popř. při jiné mimořádné události. Evakuace bude probíhat současně pro všechny prostory a vyskytující se osoby.

Evakuaci organizuje tajemník fakulty nebo vedoucí správy budov nebo vedoucí ústavu či jeho zástupce anebo pracovník sekretariátu v součinnosti se členy preventivní požární hlídky. Evakuace bude řízena z prostoru vratnice areálu prostřednictvím domácího rozhlasu. Evakuace bude prováděna za pomoci všech přítomných zaměstnanců Masarykovy univerzity – Filozofické fakulty.

Evakuace bude vyhlášena ústním voláním „HORÍ“ a akustickým signálem od domácího rozhlasu.

Při evakuaci budou využity veškeré dostupné (označené) únikové cesty a únikové (nouzové) východy vedoucí na volné prostranství (viz grafická část). Evakuace je prováděna nechráněnými únikovými cestami vedoucími přímo na volné prostranství nebo ústími do chráněných únikových cest. V objektu je instalováno nouzové osvětlení únikových cest, dále odvětrání chráněných únikových cest. Při evakuaci lze využít evakuačních výtahů.

Evakuované osoby, se svými osobními věcmi, se budou shromažďovat ve dvoře areálu. Kontrolu počtu evakuovaných osob bude provádět tajemník nebo jím pověřená osoba.

První pomoc evakuovaným osobám poskytnou zaměstnanci proškolení a pověřeni pro její poskytování. Podle potřeby zajistí přivolání rychlé záchranné služby.

Evakuace materiálu se nebude provádět.

Zpracoval: Ing. Zdeněk Ondra – OZO, č. osv. Š-OZO/58/2009

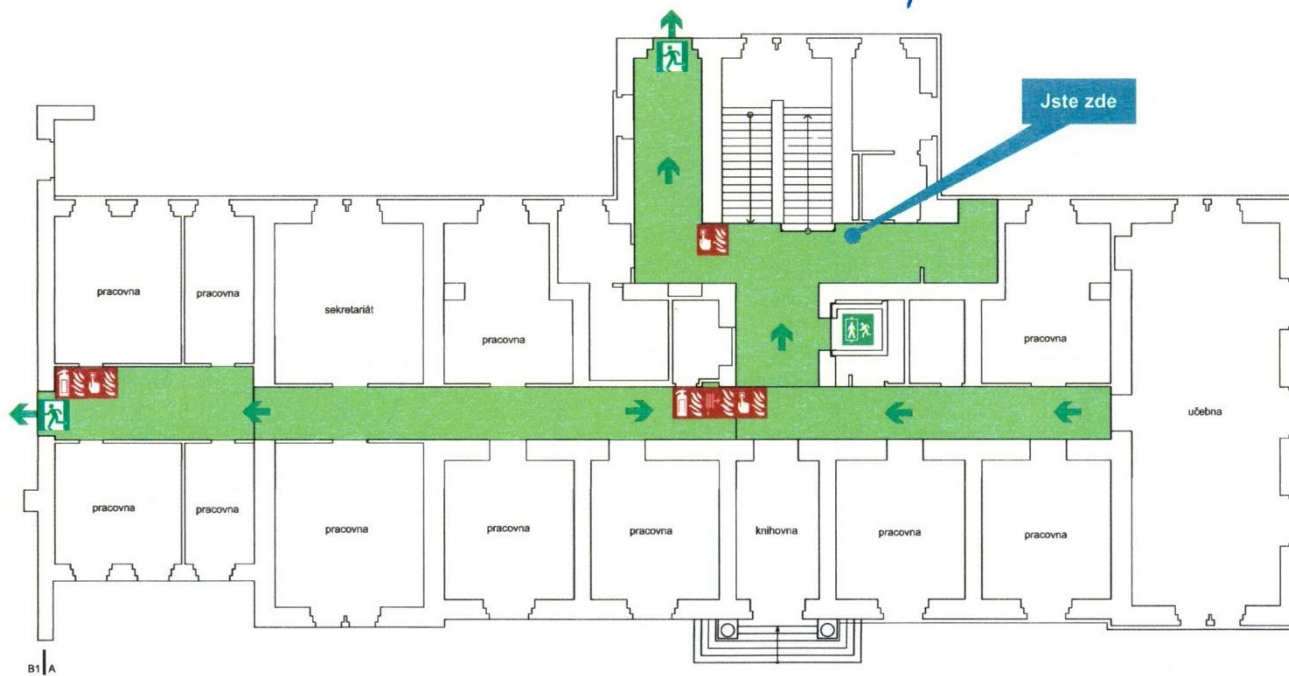
Datum zpracování: 01.12.2014

Schválil: děkan MU - FF

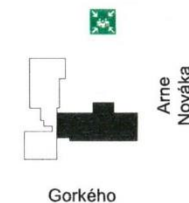
č. výkresu: 99321-010/07

LEGENDA

- ← Úniková cesta
- 🚪 Únikový východ
- 👤 Shromaždiště osob
- 🚒 Přenosný hasicí přístroj
- 🚒 Nástěnný hydrant
- 🚒 Tlačítkový hlásič požáru
- 🚶 Evakuační výtah



PŘEHLEDOVÝ PLÁN



POŽÁRNÍ EVAKUAČNÍ PLÁN – 2.NP

Upravuje postup při evakuaci osob a materiálu z objektů zasažených nebo ohrožených požárem, popř. při jiné mimořádné události. Evakuace bude probíhat současně pro všechny prostory a vyskytující se osoby.

Evakuaci organizuje tajemník fakulty nebo vedoucí správy budov nebo vedoucí ústavu či jeho zástupce anebo pracovník sekretariátu v součinnosti se členy preventivní požární hlídky. Evakuace bude řízena z prostoru vrátnice areálu prostřednictvím domácího rozhlasu. Evakuace bude prováděna za pomoci všech přítomných zaměstnanců Masarykovy univerzity – Filozofické fakulty.

Evakuace bude vyhlášena ústním voláním „HORÍ!“ a akustickým signálem od domácího rozhlasu.

Při evakuaci budou využity veškeré dostupné (označené) únikové cesty a únikové (nouzové) východy vedoucí na volné prostranství (viz grafická část). Evakuace je prováděna nechráněnými únikovými cestami vedoucími přímo na volné prostranství nebo ústími do chráněných únikových cest. V objektu je instalováno nouzové osvětlení únikových cest, dále odvětrání chráněných únikových cest. Při evakuaci lze využít evakuačních výtahů.

Evakuované osoby, se svými osobními věcmi, se budou shromažďovat ve dvoře areálu. Kontrolu počtu evakuovaných osob bude provádět tajemník nebo jím pověřená osoba.

První pomoc evakuovaným osobám poskytnou zaměstnanci proškolení a pověřeni pro její poskytování. Podle potřeby zajistí přivolání rychlé záchrané služby.

Evakuace materiálu se nebude provádět.

Zpracoval: Ing. Zdeněk Ondra – OZO, č. osv. Š-OZO/58/2009

Datum zpracování: 01.12.2014

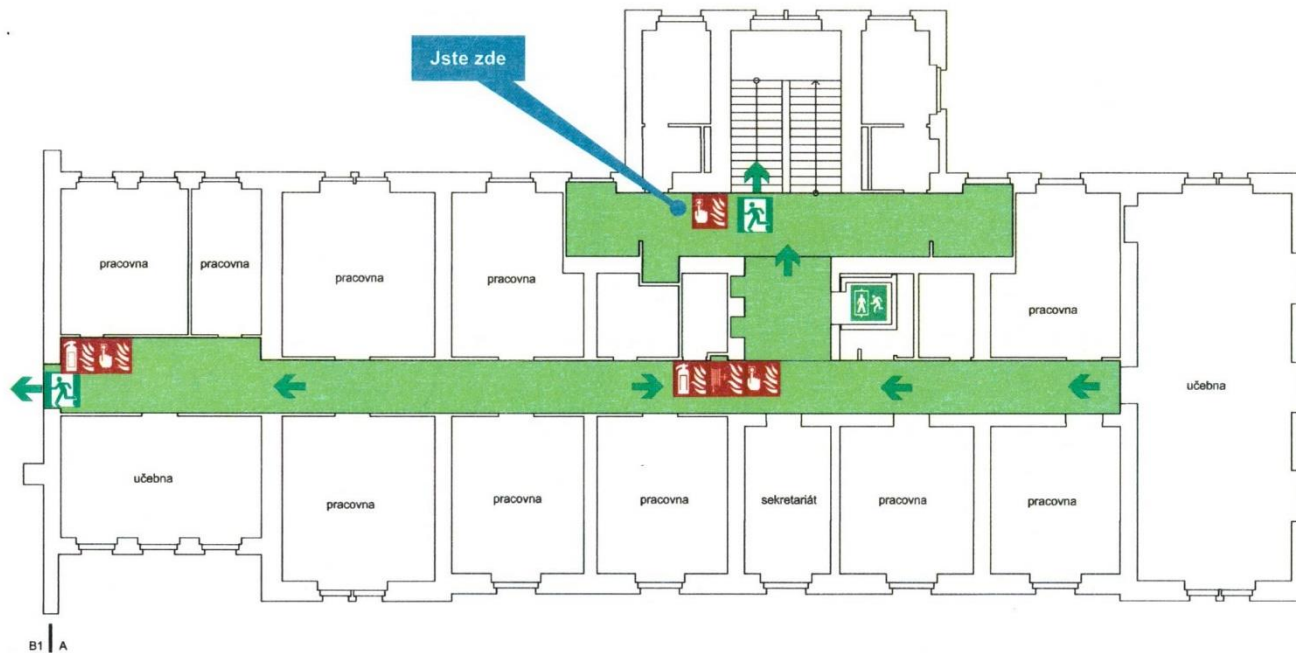
Schválil: děkan MU - FF

č. výkresu: 99321-010/13

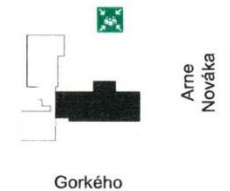
Handwritten signature

LEGENDA

- ← Úniková cesta
- Únikový východ
- Shromaždiště osob
- Přenosný hasicí přístroj
- Nástěnný hydrant
- Tlačítkový hlásič požáru
- Evakuační výtah



PŘEHLEDOVÝ PLÁN



POŽÁRNÍ EVAKUAČNÍ PLÁN – 3.NP

Upravuje postup při evakuaci osob a materiálu z objektů zasažených nebo ohrožených požárem, popř. při jiné mimořádné události. Evakuace bude probíhat současně pro všechny prostory a vyskytující se osoby.

Evakuaci organizuje tajemník fakulty nebo vedoucí správy budov nebo vedoucí ústavu či jeho zástupce anebo pracovník sekretariátu v součinnosti se členy preventivní požární hlídky. Evakuace bude řízena z prostoru vrátnice areálu prostřednictvím domácího rozhlasu. Evakuace bude prováděna za pomoci všech přítomných zaměstnanců Masarykovy univerzity – Filozofické fakulty.

Evakuace bude vyhlášena ústním voláním „HORÍ“ a akustickým signálem od domácího rozhlasu.

Při evakuaci budou využity veškeré dostupné (označené) únikové cesty a únikové (nouzové) východy vedoucí na volné prostranství (viz grafická část). Evakuace je prováděna nechráněnými únikovými cestami vedoucími přímo na volné prostranství nebo ústími do chráněných únikových cest. V objektu je instalováno nouzové osvětlení únikových cest, dále odvětrání chráněných únikových cest. Při evakuaci lze využít evakuačních výtahů.

Evakuované osoby, se svými osobními věcmi, se budou shromažďovat ve dvoře areálu. Kontrolu počtu evakuovaných osob bude provádět tajemník nebo jím pověřená osoba.

První pomoc evakuovaným osobám poskytnou zaměstnanci proškolení a pověřeni pro její poskytování. Podle potřeby zajistí přivolání rychlé záchranné služby.

Evakuace materiálu se nebude provádět.

Zpracoval: Ing. Zdeněk Ondra – OZO, č. osv. Š-OZO/58/2009

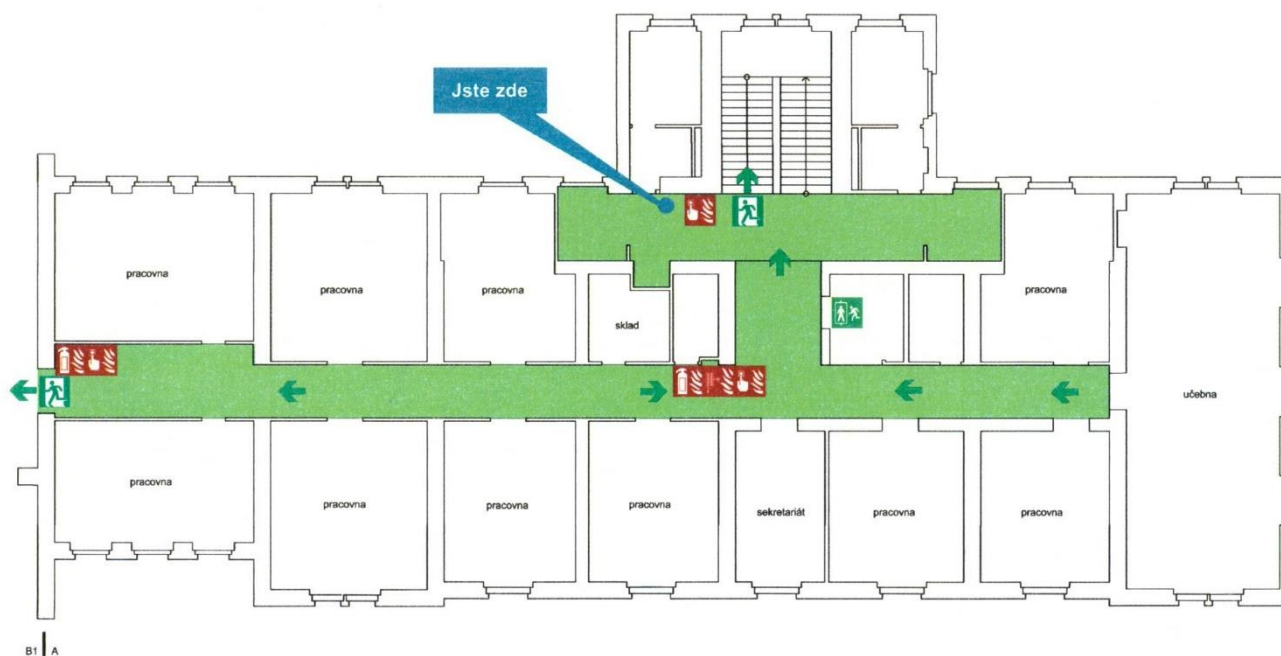
Datum zpracování: 01.12.2014

Schválil: děkan MU - FF

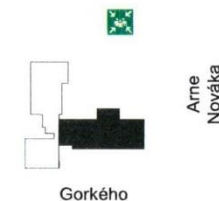
č. výkresu: 99321-010/16

LEGENDA

- ← Úniková cesta
- Únikový východ
- Shromaždiště osob
- Přenosný hasicí přístroj
- Nástěnný hydrant
- Tlačítkový hlásič požáru
- Evakuační výtah



PŘEHLEDOVÝ PLÁN



POŽÁRNÍ EVAKUAČNÍ PLÁN – 4.NP

Upravuje postup při evakuaci osob a materiálu z objektů zasažených nebo ohrožených požárem, popř. při jiné mimořádné události. Evakuace bude probíhat současně pro všechny prostory a vyskytující se osoby.

Evakuaci organizuje tajemník fakulty nebo vedoucí správy budov nebo vedoucí ústavu či jeho zástupce anebo pracovník sekretariátu v součinnosti se členy preventivní požární hlídky. Evakuace bude řízena z prostoru vrátnice areálu prostřednictvím domácího rozhlasu. Evakuace bude prováděna za pomoci všech přítomných zaměstnanců Masarykovy univerzity – Filozofické fakulty.

Evakuace bude vyhlášena ústním voláním „HORÍ“ a akustickým signálem od domácího rozhlasu.

Při evakuaci budou využity veškeré dostupné (označené) únikové cesty a únikové (nouzové) východy vedoucí na volné prostranství (viz grafická část). Evakuace je prováděna nechráněnými únikovými cestami vedoucími přímo na volné prostranství nebo ústími do chráněných únikových cest. V objektu je instalováno nouzové osvětlení únikových cest, dále odvětrání chráněných únikových cest. Při evakuaci lze využít evakuačních výtahů.

Evakuované osoby, se svými osobními věcmi, se budou shromažďovat ve dvoře areálu. Kontrolu počtu evakuovaných osob bude provádět tajemník nebo jím pověřená osoba.

První pomoc evakuovaným osobám poskytnou zaměstnanci proškolení a pověřeni pro její poskytování. Podle potřeby zajistí přivolání rychlé záchrané služby.

Evakuace materiálu se nebude provádět.

Zpracoval: Ing. Zdeněk Ondra – OZO, č. osv. Š-OZO/58/2009

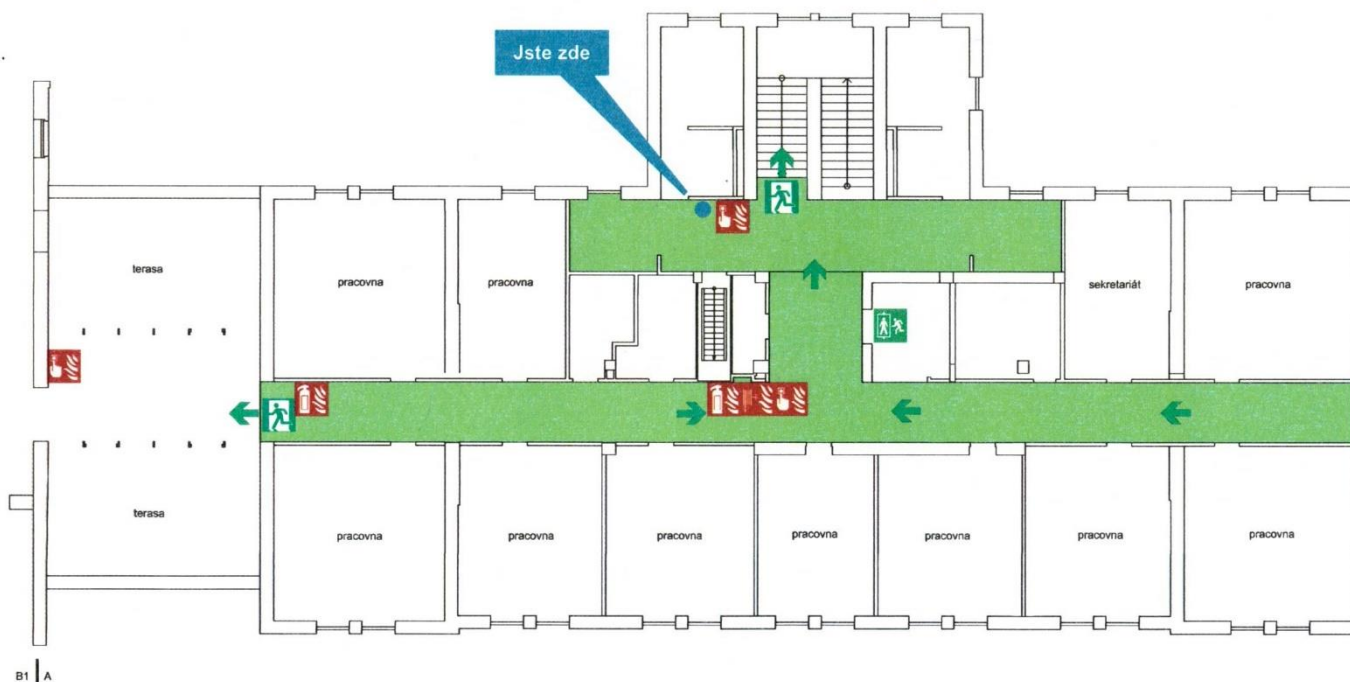
Datum zpracování: 01.12.2014

Schválil: děkan MU - FF

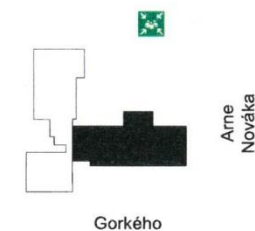
č. výkresu: 99321-010/19

LEGENDA

- ← Úniková cesta
- 🚪 Únikový východ
- 👤 Shromaždiště osob
- 🔥 Přenosný hasicí přístroj
- 🔥 Nástěnný hydrant
- 🔥 Tlačítkový hlásič požáru
- 🚶 Evakuační výtah



PŘEHLEDOVÝ PLÁN



POŽÁRNÍ EVAKUAČNÍ PLÁN – 1.NP

Upravuje postup při evakuaci osob a materiálu z objektů zasažených nebo ohrožených požárem, popř. při jiné mimořádné události. Evakuace bude probíhat současně pro všechny prostory a vyskytující se osoby.

Evakuaci organizuje tajemník fakulty nebo vedoucí správy budov nebo vedoucí ústavu či jeho zástupce anebo pracovník sekretariátu v součinnosti se členy preventivní požární hlídky. Evakuace bude řízena z prostoru vrátnice areálu prostřednictvím domácího rozhlasu. Evakuace bude prováděna za pomoci všech přítomných zaměstnanců Masarykovy univerzity – Filozofické fakulty.

Evakuace bude vyhlášena ústním voláním „HOŘÍ!“ a akustickým signálem od domácího rozhlasu.

Při evakuaci budou využity veškeré dostupné (označené) únikové cesty a únikové (nouzové) východy vedoucí na volné prostranství (viz grafická část). Evakuace je prováděna nechráněnými únikovými cestami vedoucími přímo na volné prostranství nebo ústími do chráněných únikových cest. V objektu je instalováno nouzové osvětlení únikových cest, dále odvětrání chráněných únikových cest. Při evakuaci lze využít evakuačních výtahů.

Evakuované osoby, se svými osobními věcmi, se budou shromažďovat ve dvoře areálu. Kontrolu počtu evakuovaných osob bude provádět tajemník nebo jím pověřená osoba.

První pomoc evakuovaným osobám poskytnou zaměstnanci proškolení a pověřeni pro její poskytování. Podle potřeby zajistí přivolání rychlé záchrané služby.

Evakuace materiálu se nebude provádět.

Zpracoval: Ing. Zdeněk Ondra – OZO, č. osv. Š-OZO/58/2009

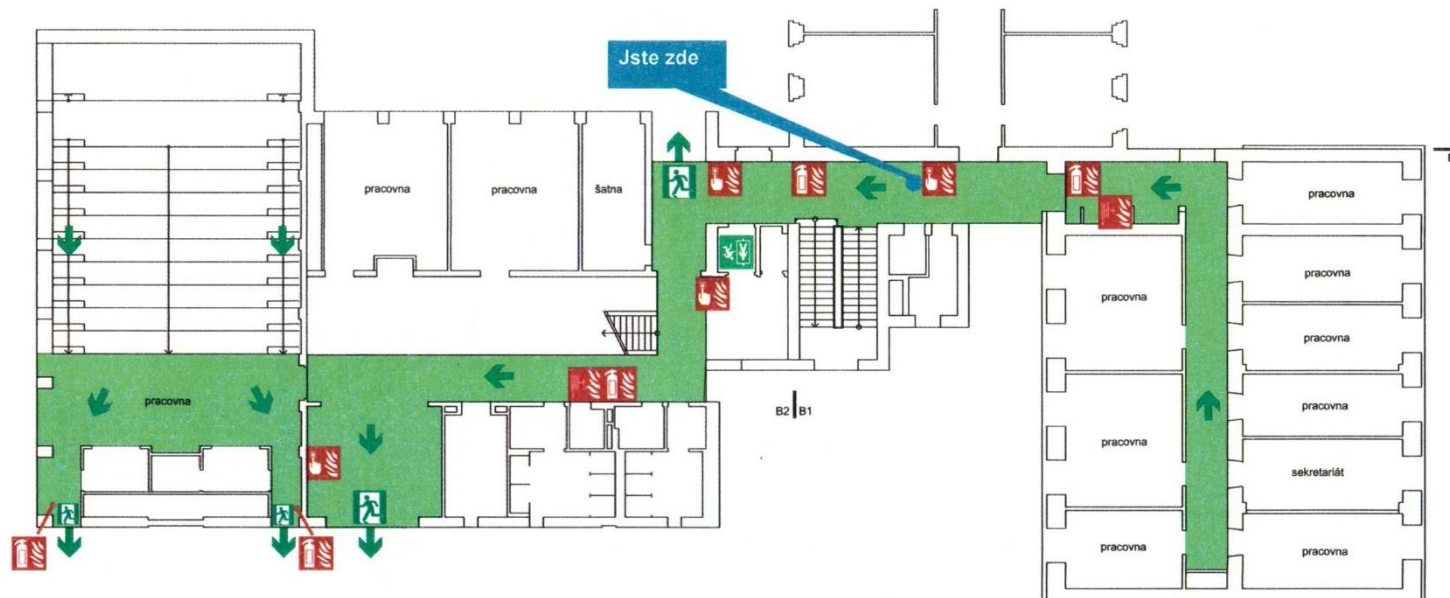
Datum zpracování: 01.12.2014

Schválil: děkan MU - FF

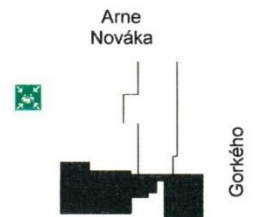
č. výkresu: 99321-010/08

LEGENDA

-  Úniková cesta
-  Únikový východ
-  Shromaždiště osob
-  Přenosný hasicí přístroj
-  Nástěnný hydrant
-  Tlačítkový hlásič požáru
-  Evakuační výtah



PŘEHLEDOVÝ PLÁN



POŽÁRNÍ EVAKUAČNÍ PLÁN -2.NP -B1 - 3.NP B2

Upravuje postup při evakuaci osob a materiálu z objektů zasažených nebo ohrožených požárem, popř. při jiné mimořádné události. Evakuace bude probíhat současně pro všechny prostory a vyskytující se osoby.

Evakuaci organizuje tajemník fakulty nebo vedoucí správy budov nebo vedoucí ústavu či jeho zástupce anebo pracovník sekretariátu v součinnosti se členy preventivní požární hlídky. Evakuace bude řízena z prostoru vratnice areálu prostřednictvím domácího rozhlasu. Evakuace bude prováděna za pomoci všech přítomných zaměstnanců Masarykovy univerzity – Filozofické fakulty.

Evakuace bude vyhlášena ústním voláním „HOŘÍ“ a akustickým signálem od domácího rozhlasu.

Při evakuaci budou využity veškeré dostupné (označené) únikové cesty a únikové (nouzové) východy vedoucí na volné prostranství (viz grafická část). Evakuace je prováděna nechráněnými únikovými cestami vedoucími přímo na volné prostranství nebo ústími do chráněných únikových cest. V objektu je instalováno nouzové osvětlení únikových cest, dále odvětrání chráněných únikových cest. Při evakuaci lze využít evakuačních výtahů.

Evakuované osoby, se svými osobními věcmi, se budou shromažďovat ve dvoře areálu. Kontrolu počtu evakuovaných osob bude provádět tajemník nebo jím pověřená osoba.

První pomoc evakuovaným osobám poskytnou zaměstnanci proškolení a pověřeni pro její poskytování. Podle potřeby zajistí přivolání rychlé záchranné služby.

Evakuace materiálu se nebude provádět.

Zpracoval: Ing. Zdeněk Ondra – OZO, č. osv. Š-OZO/58/2009

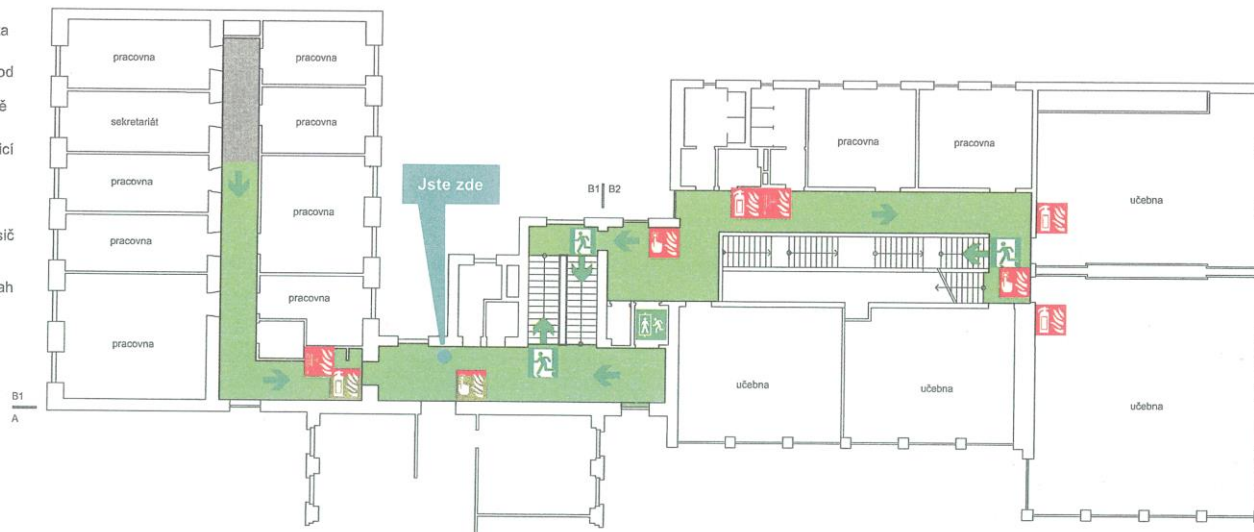
Datum zpracování: 01.12.2014

Schválil: děkan MU - FF


č. výkresu: 99321-010/14

LEGENDA

- Úniková cesta
- Únikový východ
- Shromaždiště osob
- Přenosný hasicí přístroj
- Nástěnný hydrant
- Tlačítkový hlásič požáru
- Evakuační výtah



PŘEHLEDOVÝ PLÁN



POŽÁRNÍ EVAKUAČNÍ PLÁN -2.NP -B2 - MEZIPODLAŽÍ

Upravuje postup při evakuaci osob a materiálu z objektů zasažených nebo ohrožených požárem, popř. při jiné mimořádné události. Evakuace bude probíhat současně pro všechny prostory a vyskytující se osoby.

Evakuaci organizuje tajemník fakulty nebo vedoucí správy budov nebo vedoucí ústavu či jeho zástupce anebo pracovník sekretariátu v součinnosti se členy preventivní požární hlídky. Evakuace bude řízena z prostoru vřátnice areálu prostřednictvím domácího rozhlasu. Evakuace bude prováděna za pomoci všech přítomných zaměstnanců Masarykovy univerzity – Filozofické fakulty.

Evakuace bude vyhlášena ústním voláním „HOŘÍ!“ a akustickým signálem od domácího rozhlasu.

Při evakuaci budou využity veškeré dostupné (označené) únikové cesty a únikové (nouzové) východy vedoucí na volné prostranství (viz grafická část). Evakuace je prováděna nechráněnými únikovými cestami vedoucími přímo na volné prostranství nebo ústími do chráněných únikových cest. V objektu je instalováno nouzové osvětlení únikových cest, dále odvětrání chráněných únikových cest. Při evakuaci lze využít evakuačních výtahů.

Evakuované osoby, se svými osobními věcmi, se budou shromažďovat ve dvoře areálu. Kontrolu počtu evakuovaných osob bude provádět tajemník nebo jím pověřená osoba.

První pomoc evakuovaným osobám poskytnou zaměstnanci proškolení a pověřeni pro její poskytování. Podle potřeby zajistí přivolání rychlé záchranné služby.

Evakuace materiálu se nebude provádět.

Zpracoval: Ing. Zdeněk Ondra – OZO, č. osv. Š-OZO/58/2009

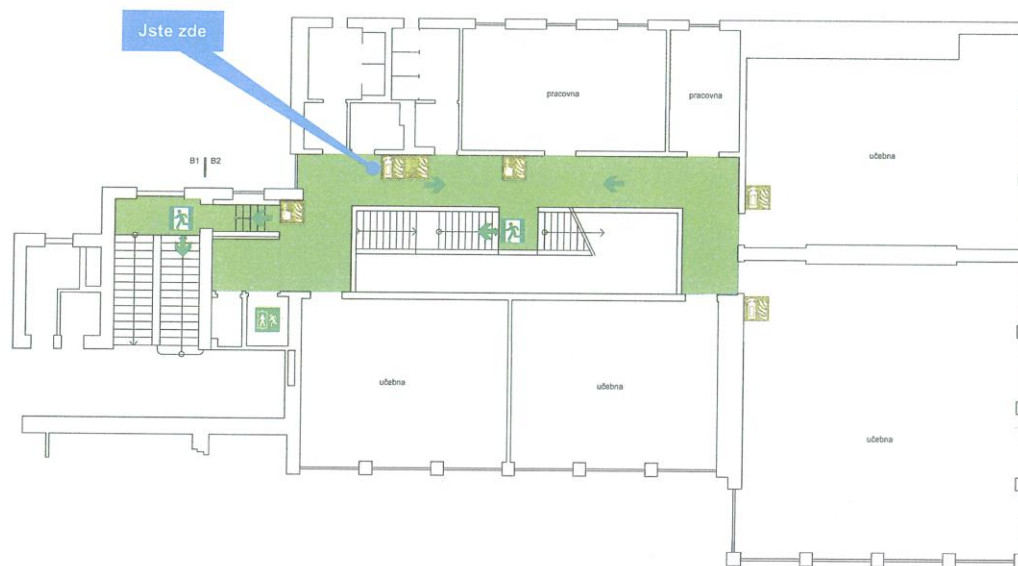
Datum zpracování: 01.12.2014

Schválil: děkan MU - FF

č. výkresu: 99321-010/12

LEGENDA

- ← Úniková cesta
- 🚪 Únikový východ
- 👤 Shromaždiště osob
- 🧯 Přenosný hasicí přístroj
- 🚒 Nástěnný hydrant
- 📢 Tlačítkový hlásič požáru
- 🚗 Evakuační výtah



PŘEHLEDOVÝ PLÁN



POŽÁRNÍ EVAKUAČNÍ PLÁN -3.NP -B1 - 4.NP B2

Upravuje postup při evakuaci osob a materiálu z objektů zasažených nebo ohrožených požárem, popř. při jiné mimořádné události. Evakuace bude probíhat současně pro všechny prostory a vyskytující se osoby.

Evakuaci organizuje tajemník fakulty nebo vedoucí správy budov nebo vedoucí ústavu či jeho zástupce anebo pracovník sekretariátu v součinnosti se členy preventivní požární hlídky. Evakuace bude řízena z prostoru vrátnice areálu prostřednictvím domácího rozhlasu. Evakuace bude prováděna za pomoci všech přítomných zaměstnanců Masarykovy univerzity – Filozofické fakulty.

Evakuace bude vyhlášena ústním voláním „HORŮ!“ a akustickým signálem od domácího rozhlasu.

Při evakuaci budou využity veškeré dostupné (označené) únikové cesty a únikové (nouzové) východy vedoucí na volné prostranství (viz grafická část). Evakuace je prováděna nechráněnými únikovými cestami vedoucími přímo na volné prostranství nebo ústícími do chráněných únikových cest. V objektu je instalováno nouzové osvětlení únikových cest, dále odvětrání chráněných únikových cest. Při evakuaci lze využít evakuačních výtahů.

Evakuované osoby, se svými osobními věcmi, se budou shromažďovat ve dvoře areálu. Kontrolu počtu evakuovaných osob bude provádět tajemník nebo jím pověřená osoba.

První pomoc evakuovaným osobám poskytnou zaměstnanci proškolení a pověřeni pro její poskytování. Podle potřeby zajistí přivolání rychlé záchranné služby.

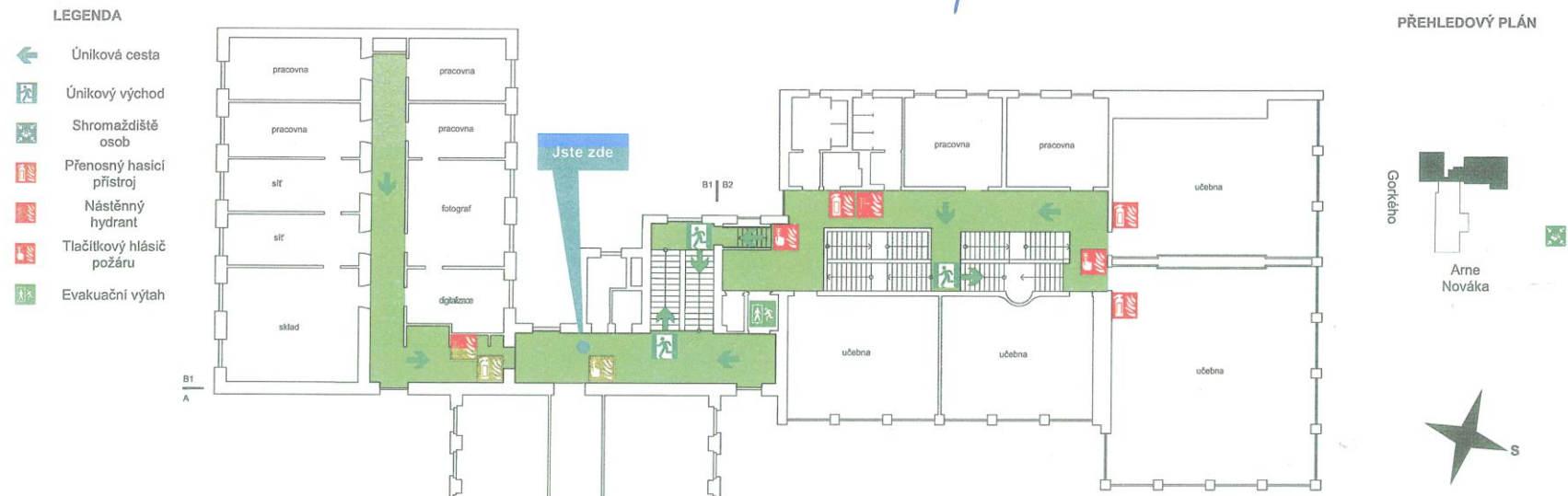
Evakuace materiálu se nebude provádět.

Zpracoval: Ing. Zdeněk Ondra – OZO, č. osv. Š-OZO/58/2009

Datum zpracování: 01.12.2014

Schválil: děkan MU - FF

č. výkresu: 99321-010/17



POŽÁRNÍ EVAKUAČNÍ PLÁN -4.NP -B1 - 5.NP - B2

Upravuje postup při evakuaci osob a materiálu z objektů zasažených nebo ohrožených požárem, popř. při jiné mimořádné události. Evakuace bude probíhat současně pro všechny prostory a vyskytující se osoby.

Evakuaci organizuje tajemník fakulty nebo vedoucí správy budov nebo vedoucí ústavu či jeho zástupce anebo pracovník sekretariátu v součinnosti se členy preventivní požární hlídky. Evakuace bude řízena z prostoru vrtácké arény prostřednictvím domácího rozhlasu. Evakuace bude prováděna za pomoci všech přítomných zaměstnanců Masarykovy univerzity – Filozofické fakulty.

Evakuace bude vyhlášena ústním voláním „HORŮÍ“ a akustickým signálem od domácího rozhlasu.

Při evakuaci budou využity veškeré dostupné (označené) únikové cesty a únikové (nouzové) východy vedoucí na volné prostranství (viz grafická část). Evakuace je prováděna nechráněnými únikovými cestami vedoucími přímo na volné prostranství nebo ústícími do chráněných únikových cest. V objektu je instalováno nouzové osvětlení únikových cest, dále odvětrání chráněných únikových cest. Při evakuaci lze využít evakuačních výtahů.

Evakuované osoby, se svými osobními věcmi, se budou shromažďovat ve dvoře arény. Kontrolu počtu evakuovaných osob bude provádět tajemník nebo jím pověřená osoba.

První pomoc evakuovaným osobám poskytnou zaměstnanci proškolení a pověřeni pro její poskytování. Podle potřeby zajistí přivolání rychlé záchranné služby.

Evakuace materiálu se nebude provádět.

Zpracoval: Ing. Zdeněk Ondra – OZO, č. osv. Š-OZO/58/2009

Datum zpracování: 01.12.2014

Schválil: děkan MU - FF

č. výkresu: 99321-010/20



POŽÁRNÍ EVAKUAČNÍ PLÁN – 6.NP

Upravuje postup při evakuaci osob a materiálu z objektů zasažených nebo ohrožených požárem, popř. při jiné mimořádné události. Evakuace bude probíhat současně pro všechny prostory a vyskytující se osoby.

Evakuaci organizuje tajemník fakulty nebo vedoucí správy budov nebo vedoucí ústavu či jeho zástupce anebo pracovník sekretariátu v součinnosti se členy preventivní požární hlídky. Evakuace bude řízena z prostoru vrátnice areálu prostřednictvím domácího rozhlasu. Evakuace bude prováděna za pomoci všech přítomných zaměstnanců Masarykovy univerzity – Filozofické fakulty.

Evakuace bude vyhlášena ústním voláním „HORŮ“ a akustickým signálem od domácího rozhlasu.

Při evakuaci budou využity veškeré dostupné (označené) únikové cesty a únikové (nouzové) východy vedoucí na volné prostranství (viz grafická část). Evakuace je prováděna nechráněnými únikovými cestami vedoucími přímo na volné prostranství nebo ústími do chráněných únikových cest. V objektu je instalováno nouzové osvětlení únikových cest, dále odvětrání chráněných únikových cest. Při evakuaci lze využít evakuačních výtahů.

Evakuované osoby, se svými osobními věcmi, se budou shromažďovat ve dvoře areálu. Kontrolu počtu evakuovaných osob bude provádět tajemník nebo jím pověřená osoba.

První pomoc evakuovaným osobám poskytnou zaměstnanci proškolení a pověřeni pro její poskytování. Podle potřeby zajistí přivolání rychlé záchranné služby.

Evakuace materiálu se nebude provádět.

Zpracoval: Ing. Zdeněk Ondra – OZO, č. osv. Š-OZO/58/2009

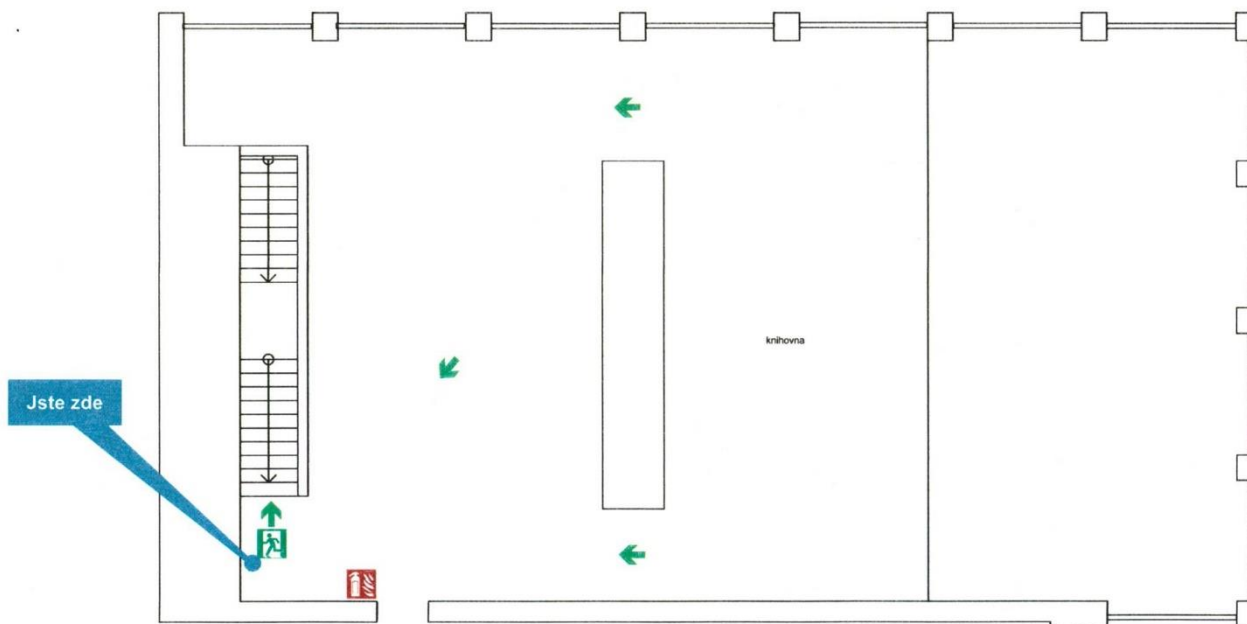
Datum zpracování: 01.12.2014

Schválil: děkan MU - FF

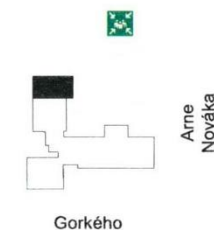
č. výkresu: 99321-010/23

LEGENDA

- Úniková cesta
- Únikový východ
- Shromaždiště osob
- Přenosný hasičí přístroj



PŘEHLEDOVÝ PLÁN











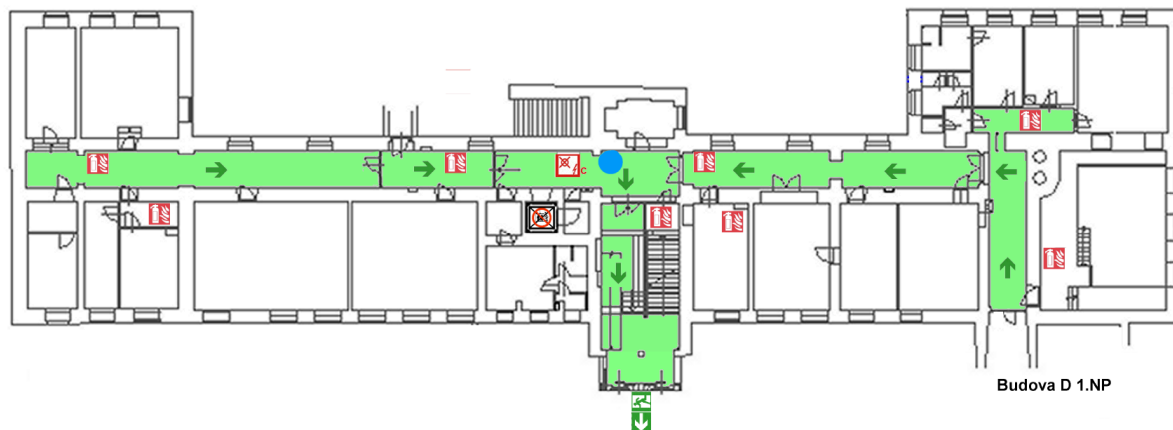
POŽÁRNÍ EVAKUAČNÍ PLÁN - BUDOVA "C" 1.PP

Požární evakuační plán upravuje postup při evakuaci osob a materiálu z objektů zasažených nebo ohrožených požárem, popř. při jiné mimořádné události. Evakuace bude probíhat současně pro všechny prostory a vyskytující se osoby.

1. Evakuaci vyhláší a řídí: Evakuaci osob bude vyhlášovat a řídit tajemník fakulty a nebo jím pověřený zástupce. Evakuace bude řízena z prostoru vrátnice prostřednictvím rozhlasu. Po příjezdu jednotky požární ochrany evakuaci bude řídit velitel zásahu.
2. Evakuace bude prováděna: Evakuace bude prováděna za pomoci všech přítomných zaměstnanců fakulty. Při výpadku elektrické energie je zde instalované nouzové osvětlení, které zajistí osvětlení únikových cest a únikových východů.
3. Určení cest a způsobu evakuace: Po vyhlášení požárního poplachu se začíná s evakuací osob po označených únikových cestách směrem k únikovým východům z objektu.
4. Místo shromáždění evakuovaných osob: Evakuované osoby se budou shromažďovat ve dvoje areálu. Kontrolu počtu evakuovaných osob bude provádět tajemník nebo jím pověřena osoba.
5. Vypnutí el. proudu a uzavření medií: Vypnutí el. proudu a uzavření hlavních uzávěrů medií zabezpečí údržba.
6. Poskytnutí první pomoci: Zraněným osobám bude na shromaždišti poskytnuta první pomoc, kterou poskytnou zaměstnanci proškolení v poskytování první pomoci a následně rychlá záchranná služba.
7. Evakuace materiálu: Evakuace materiálu se nepředpokládá.

LEGENDA:

-  Jste zde
-  Úniková cesta
-  Únikový východ
-  Shromaždiště
-  Výtah nepoužívejte při požáru
-  Hasicí přístroj
-  Hydrant
-  CENTRAL STOP



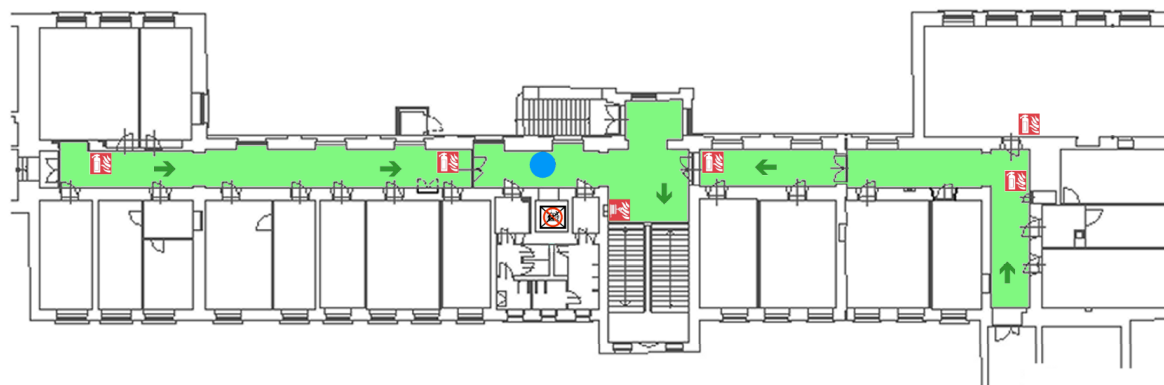

Přehledový plán



POŽÁRNÍ EVAKUAČNÍ PLÁN - BUDOVA "C" 1.NP

Požární evakuační plán upravuje postup při evakuaci osob a materiálu z objektů zasažených nebo ohrožených požárem, popř. při jiné mimořádné události. Evakuace bude probíhat současně pro všechny prostory a vyskytující se osoby.

1. Evakuaci vyhláší a řídí: Evakuaci osob bude vyhlášovat a řídit tajemník fakulty a nebo jím pověřený zástupce. Evakuace bude řízena z prostoru vrátnice prostřednictvím rozhlasu. Po příjezdu jednotky požární ochrany evakuaci bude řídit velitel zásahu.
2. Evakuace bude prováděna: Evakuace bude prováděna za pomoci všech přítomných zaměstnanců fakulty. Při výpadku elektrické energie je zde instalované nouzové osvětlení, které zajistí osvětlení únikových cest a únikových východů.
3. Určení cest a způsobu evakuace: Po vyhlášení požárního poplachu se začíná s evakuací osob po označených únikových cestách směrem k únikovým východům z objektu.
4. Místo shromáždění evakuovaných osob: Evakuované osoby se budou shromažďovat ve dvoře areálu. Kontrolu počtu evakuovaných osob bude provádět tajemník nebo jím pověřena osoba.
5. Vypnutí el. proudu a uzavření medií: Vypnutí el. proudu a uzavření hlavních uzávěrů medií zabezpečí údržba.
6. Poskytnutí první pomoci: Zraněným osobám bude na shromáždění poskytnuta první pomoc, kterou poskytnou zaměstnanci proškolení v poskytování první pomoci a následně rychlá záchranná služba.
7. Evakuace materiálu: Evakuace materiálu se nepředpokládá.



Budova D 2.NP

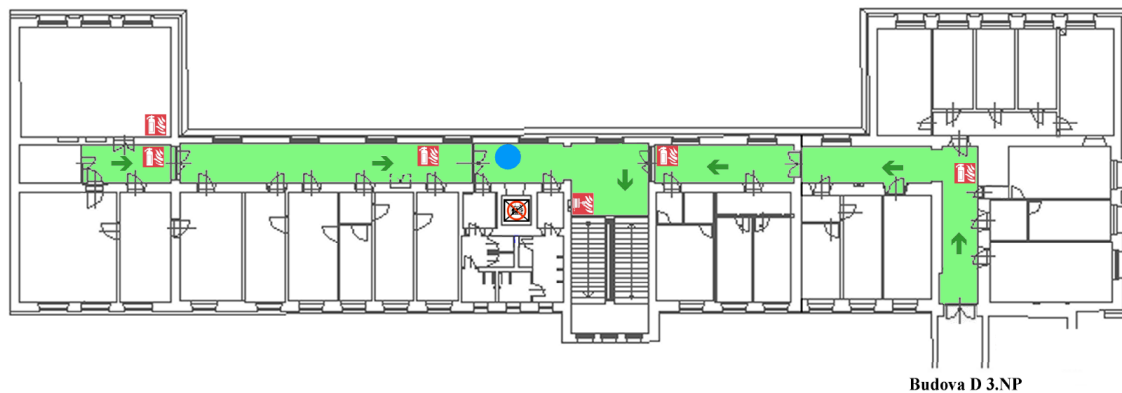
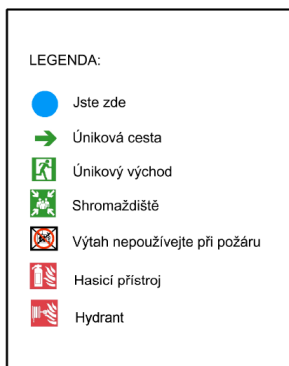
Přehledový plán



POŽÁRNÍ EVAKUAČNÍ PLÁN - BUDOVA "C" 2.NP

Požární evakuační plán upravuje postup při evakuaci osob a materiálu z objektů zasažených nebo ohrožených požárem, popř. při jiné mimořádné události. Evakuace bude probíhat současně pro všechny prostory a vyskytující se osoby.

1. Evakuaci vyhláší a řídí: Evakuaci osob bude vyhlášovat a řídit tajemník fakulty a nebo jím pověřený zástupce. Evakuace bude řízena z prostoru vrátnice prostřednictvím rozhlasu. Po příjezdu jednotky požární ochrany evakuaci bude řídit velitel zásahu.
2. Evakuace bude prováděna: Evakuace bude prováděna za pomoci všech přítomných zaměstnanců fakulty. Při výpadku elektrické energie je zde instalované nouzové osvětlení, které zajistí osvětlení únikových cest a únikových východů.
3. Určení cest a způsobu evakuace: Po vyhlášení požárního poplachu se začíná s evakuací osob po označených únikových cestách směrem k únikovým východům z objektu.
4. Místo shromáždění evakuovaných osob: Evakuované osoby se budou shromažďovat ve dvoře areálu. Kontrolu počtu evakuovaných osob bude provádět tajemník nebo jím pověřena osoba.
5. Vypnutí el. proudu a uzavření medií: Vypnutí el. proudu a uzavření hlavních uzávěrů medií zabezpečí údržba.
6. Poskytnutí první pomoci: Zraněným osobám bude na shromážděním poskytnuta první pomoc, kterou poskytnou zaměstnanci proškolení v poskytování první pomoci a následně rychlá záchranná služba.
7. Evakuace materiálu: Evakuace materiálu se nepředpokládá.



Přehledový plán










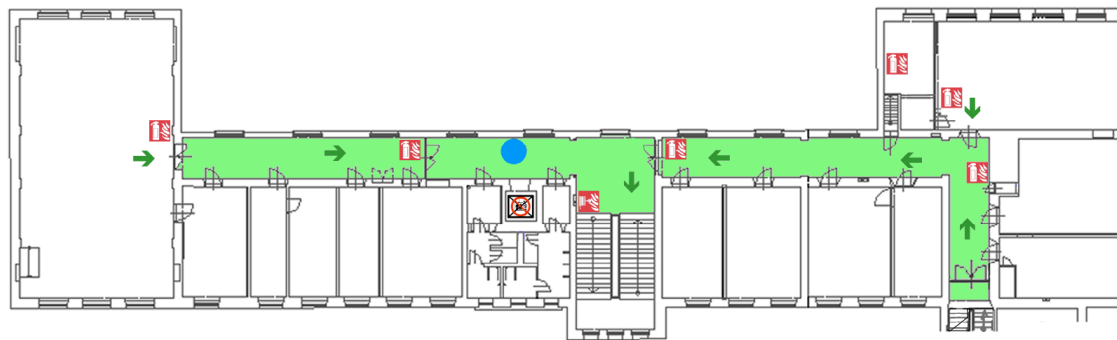
POŽÁRNÍ EVAKUAČNÍ PLÁN - BUDOVA "C" 3.NP

Požární evakuační plán upravuje postup při evakuaci osob a materiálu z objektů zasažených nebo ohrožených požárem, popř. při jiné mimořádné události. Evakuace bude probíhat současně pro všechny prostory a vyskytující se osoby.

1. Evakuaci vyhláší a řídí: Evakuaci osob bude vyhlášovat a řídit tajemník fakulty a nebo jím pověřený zástupce. Evakuace bude řízena z prostoru vrátnice prostřednictvím rozhlasu. Po příjezdu jednotky požární ochrany evakuaci bude řídit velitel zásahu.
2. Evakuace bude prováděna: Evakuace bude prováděna za pomoci všech přítomných zaměstnanců fakulty. Při výpadku elektrické energie je zde instalované nouzové osvětlení, které zajistí osvětlení únikových cest a únikových východů.
3. Určení cest a způsobu evakuace: Po vyhlášení požárního poplachu se začíná s evakuací osob po označených únikových cestách směrem k únikovým východům z objektu.
4. Místo shromáždění evakuovaných osob: Evakuované osoby se budou shromažďovat ve dvoře areálu. Kontrolu počtu evakuovaných osob bude provádět tajemník nebo jím pověřena osoba.
5. Vypnutí el. proudu a uzavření medií: Vypnutí el. proudu a uzavření hlavních uzávěrů medií zabezpečí údržba.
6. Poskytnutí první pomoci: Zraněným osobám bude na shromážděním poskytnuta první pomoc, kterou poskytnou zaměstnanci proškolení v poskytování první pomoci a následně rychlá záchranná služba.
7. Evakuace materiálu: Evakuace materiálu se nepředpokládá.

LEGENDA:

-  Jste zde
-  Úniková cesta
-  Únikový východ
-  Shromážděště
-  Výtah nepoužívejte při požáru
-  Hasicí přístroj
-  Hydrant



Budova D 4.NP

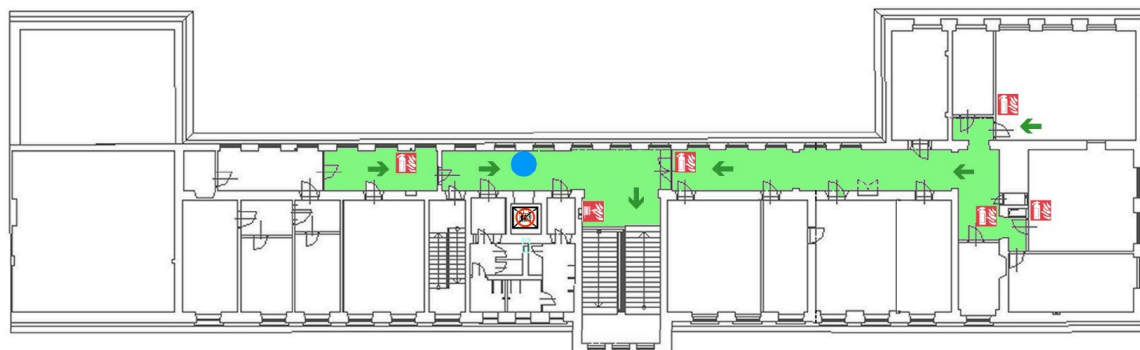
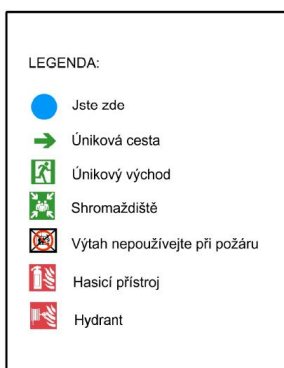
Přehledový plán



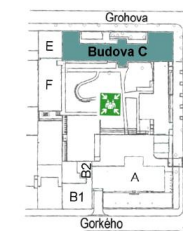
POŽÁRNÍ EVAKUAČNÍ PLÁN - BUDOVA "C" 4.NP

Požární evakuační plán upravuje postup při evakuaci osob a materiálu z objektů zasažených nebo ohrožených požárem, popř. při jiné mimořádné události. Evakuace bude probíhat současně pro všechny prostory a vyskytující se osoby.

1. Evakuaci vyhláší a řídí: Evakuaci osob bude vyhlášovat a řídit tajemník fakulty a nebo jím pověřený zástupce. Evakuace bude řízena z prostoru vrátnice prostřednictvím rozhlasu. Po příjezdu jednotky požární ochrany evakuaci bude řídit velitel zásahu.
2. Evakuace bude prováděna: Evakuace bude prováděna za pomoci všech přítomných zaměstnanců fakulty. Při výpadku elektrické energie je zde instalované nouzové osvětlení, které zajistí osvětlení únikových cest a únikových východů.
3. Určení cest a způsobu evakuace: Po vyhlášení požárního poplachu se začíná s evakuací osob po označených únikových cestách směrem k únikovým východům z objektu.
4. Místo shromáždění evakuovaných osob: Evakuované osoby se budou shromažďovat ve dvoře areálu. Kontrolu počtu evakuovaných osob bude provádět tajemník nebo jím pověřena osoba.
5. Vypnutí el. proudu a uzavření medií: Vypnutí el. proudu a uzavření hlavních uzávěrů medií zabezpečí údržba.
6. Poskytnutí první pomoci: Zraněným osobám bude na shromaždišti poskytnuta první pomoc, kterou poskytnou zaměstnanci proškolení v poskytování první pomoci a následně rychlá záchranná služba.
7. Evakuace materiálu: Evakuace materiálu se nepředpokládá.



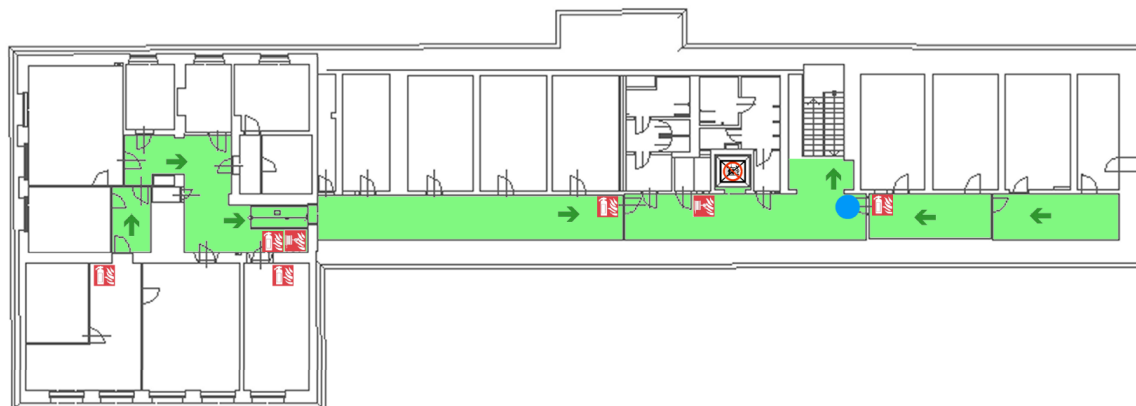
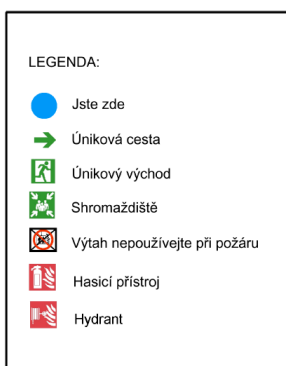
Přehledový plán



POŽÁRNÍ EVAKUAČNÍ PLÁN - BUDOVA "C" 5.NP

Požární evakuační plán upravuje postup při evakuaci osob a materiálu z objektů zasažených nebo ohrožených požárem, popř. při jiné mimořádné události. Evakuace bude probíhat současně pro všechny prostory a vyskytující se osoby.

1. Evakuaci vyhláší a řídí: Evakuaci osob bude vyhlášovat a řídit tajemník fakulty a nebo jím pověřený zástupce. Evakuace bude řízena z prostoru vratnice prostřednictvím rozhlasu. Po příjezdu jednotky požární ochrany evakuaci bude řídit velitel zásahu.
2. Evakuace bude prováděna: Evakuace bude prováděna za pomoci všech přítomných zaměstnanců fakulty. Při výpadku elektrické energie je zde instalované nouzové osvětlení, které zajistí osvětlení únikových cest a únikových východů.
3. Určení cest a způsobu evakuace: Po vyhlášení požárního poplachu se začíná s evakuací osob po označených únikových cestách směrem k únikovým východům z objektu.
4. Místo shromáždění evakuovaných osob: Evakuované osoby se budou shromažďovat ve dvoře areálu. Kontrolu počtu evakuovaných osob bude provádět tajemník nebo jím pověřena osoba.
5. Vypnutí el. proudu a uzavření medií: Vypnutí el. proudu a uzavření hlavních uzávěrů medií zabezpečí údržba.
6. Poskytnutí první pomoci: Zraněným osobám bude na shromážděním poskytnuta první pomoc, kterou poskytnou zaměstnanci proškolení v poskytování první pomoci a následně rychlá záchranná služba.
7. Evakuace materiálu: Evakuace materiálu se nepředpokládá.



Přehledový plán












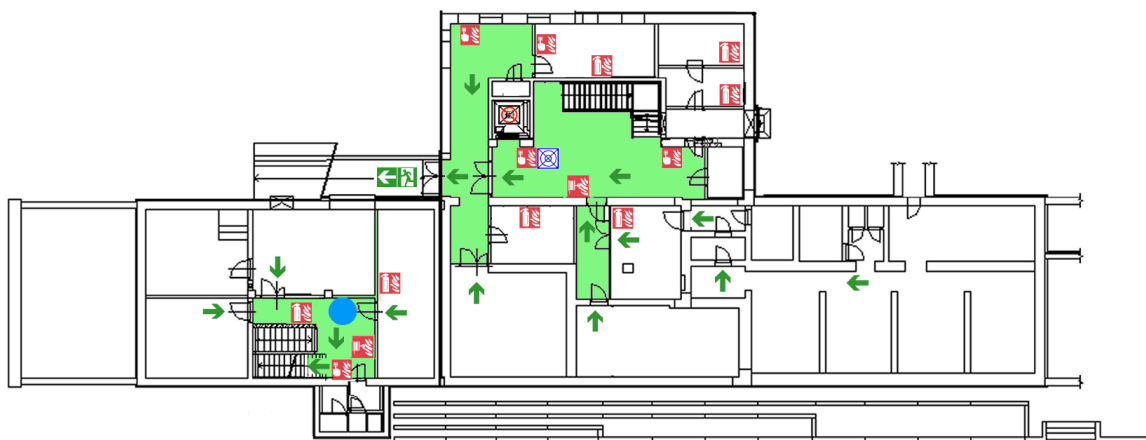
POŽÁRNÍ EVAKUAČNÍ PLÁN - BUDOVA "D" 1.PP

Požární evakuační plán upravuje postup při evakuaci osob a materiálu z objektů zasažených nebo ohrožených požárem, popř. při jiné mimořádné události. Evakuace bude probíhat současně pro všechny prostory a vyskytující se osoby.

1. Evakuaci vyhláší a řídí: Evakuaci osob bude vyhlášovat a řídit tajemník fakulty a nebo jím pověřený zástupce. Evakuace bude řízena z prostoru vrátnice prostřednictvím rozhlasu. Po příjezdu jednotky požární ochrany evakuaci bude řídit velitel zásahu.
2. Evakuace bude prováděna: Evakuace bude prováděna za pomoci všech přítomných zaměstnanců fakulty. Při výpadku elektrické energie je zde instalované nouzové osvětlení, které zajistí osvětlení únikových cest a únikových východů.
3. Určení cest a způsobu evakuace: Po vyhlášení požárního poplachu se začíná s evakuací osob po označených únikových cestách směrem k únikovým východům z objektu.
4. Místo shromáždění evakuovaných osob: Evakuované osoby se budou shromažďovat ve dvoře areálu. Kontrolu počtu evakuovaných osob bude provádět tajemník nebo jím pověřena osoba.
5. Vypnutí el. proudu a uzavření medií: Vypnutí el. proudu a uzavření hlavních uzávěrů medií zabezpečí údržba.
6. Poskytnutí první pomoci: Zraněným osobám bude na shromážděním poskytnuta první pomoc, kterou poskytnou zaměstnanci proškolení v poskytování první pomoci a následně rychlá záchranná služba.
7. Evakuace materiálu: Evakuace materiálu se nepředpokládá.

LEGENDA:

-  Jste zde
-  Úniková cesta
-  Únikový východ
-  Shromážděště
-  Výtah nepoužívejte při požáru
-  Hlásič požárního poplachu
-  Hasičský přístroj
-  Hydrant
-  Odvětrání CHÚC typu B



Přehledový plán














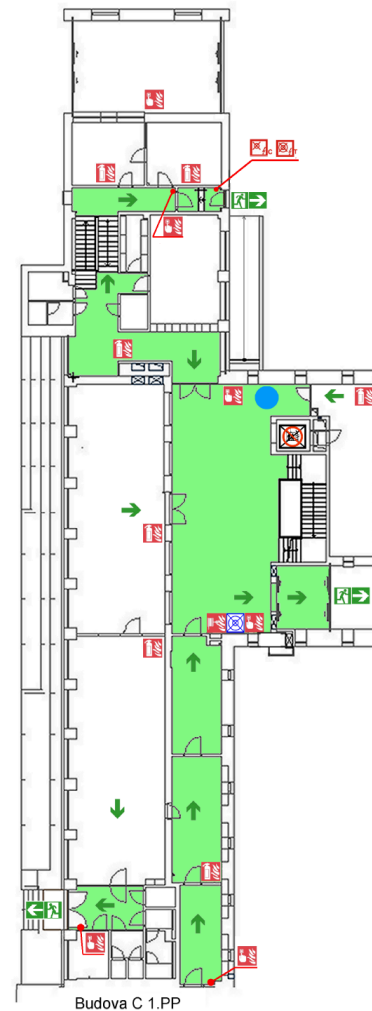
POŽÁRNÍ EVAKUAČNÍ PLÁN - BUDOVA "D" 1.NP

Požární evakuační plán upravuje postup při evakuaci osob a materiálu z objektů zasažených nebo ohrožených požárem, popř. při jiné mimořádné události. Evakuace bude probíhat současně pro všechny prostory a vyskytující se osoby.

- 1. Evakuaci vyhláší a řídí:** Evakuaci osob bude vyhlášovat a řídit tajemník fakulty a nebo jím pověřený zástupce. Evakuace bude řízena z prostoru vrátnice prostřednictvím rozhlasu. Po příjezdu jednotky požární ochrany evakuaci bude řídit velitel zásahu.
- 2. Evakuace bude prováděna:** Evakuace bude prováděna za pomoci všech přítomných zaměstnanců fakulty. Při výpadku elektrické energie je zde instalované nouzové osvětlení, které zajistí osvětlení únikových cest a únikových východů.
- 3. Určení cest a způsobu evakuace:** Po vyhlášení požárního poplachu se začíná s evakuací osob po označených únikových cestách směrem k únikovým východům z objektu.
- 4. Místo schromáždění evakuovaných osob:** Evakuované osoby se budou shromažďovat ve dvoře areálu. Kontrolu počtu evakuovaných osob bude provádět tajemník nebo jím pověřena osoba.
- 5. Vypnutí el. proudu a uzavření medií:** Vypnutí el. proudu a uzavření hlavních uzávěrů medií zabezpečí údržba.
- 6. Poskytnutí první pomoci:** Zraněným osobám bude na shromaždišti poskytnuta první pomoc, kterou poskytnou zaměstnanci proškolení v poskytování první pomoci a následně rychlá záchranná služba.
- 7. Evakuace materiálu:** Evakuace materiálu se nepředpokládá.

LEGENDA:

-  Jste zde
-  Úniková cesta
-  Únikový východ
-  Shromaždiště
-  Výtah nepoužívejte při požáru
-  Hlásič požárního poplachu
-  Hasičský přístroj
-  Hydrant
-  TOTAL STOP
-  CENTRAL STOP
-  Odvětrání CHÚC typu B














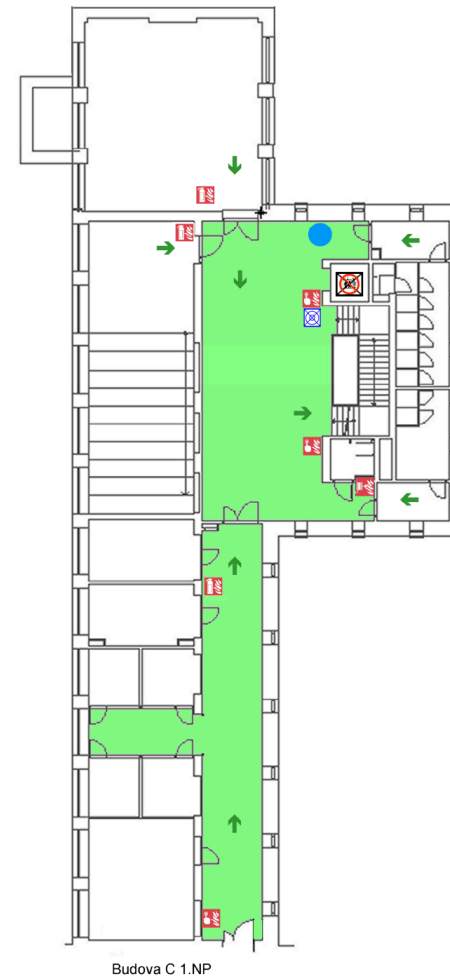
POŽÁRNÍ EVAKUAČNÍ PLÁN - BUDOVA "D" 2.NP

Požární evakuační plán upravuje postup při evakuaci osob a materiálu z objektů zasažených nebo ohrožených požárem, popř. při jiné mimořádné události. Evakuace bude probíhat současně pro všechny prostory a vyskytující se osoby.

- 1. Evakuaci vyhláší a řídí:** Evakuaci osob bude vyhlášovat a řídit tajemník fakulty a nebo jím pověřený zástupce. Evakuace bude řízena z prostoru vratnice prostřednictvím rozhlasu. Po příjezdu jednotky požární ochrany evakuaci bude řídit velitel zásahu.
- 2. Evakuace bude prováděna:** Evakuace bude prováděna za pomoci všech přítomných zaměstnanců fakulty. Při výpadku elektrické energie je zde instalované nouzové osvětlení, které zajistí osvětlení únikových cest a únikových východů.
- 3. Určení cest a způsobu evakuace:** Po vyhlášení požárního poplachu se začíná s evakuací osob po označených únikových cestách směrem k únikovým východům z objektu.
- 4. Místo shromáždění evakuovaných osob:** Evakuované osoby se budou shromažďovat ve dvoře areálu. Kontrolu počtu evakuovaných osob bude provádět tajemník nebo jím pověřena osoba.
- 5. Vypnutí el. proudu a uzavření medií:** Vypnutí el. proudu a uzavření hlavních uzávěrů medií zabezpečí údržba.
- 6. Poskytnutí první pomoci:** Zraněným osobám bude na shromaždišti poskytnuta první pomoc, kterou poskytnou zaměstnanci proškolení v poskytování první pomoci a následně rychlá záchranná služba.
- 7. Evakuace materiálu:** Evakuace materiálu se nepředpokládá.

LEGENDA:

-  Jste zde
-  Úniková cesta
-  Únikový východ
-  Shromaždiště
-  Výtah nepoužívejte při požáru
-  Hlásič požárního poplachu
-  Hasicí přístroj
-  Hydrant
-  TOTAL STOP
-  CENTRAL STOP
-  Odvětrání CHÚC typu B














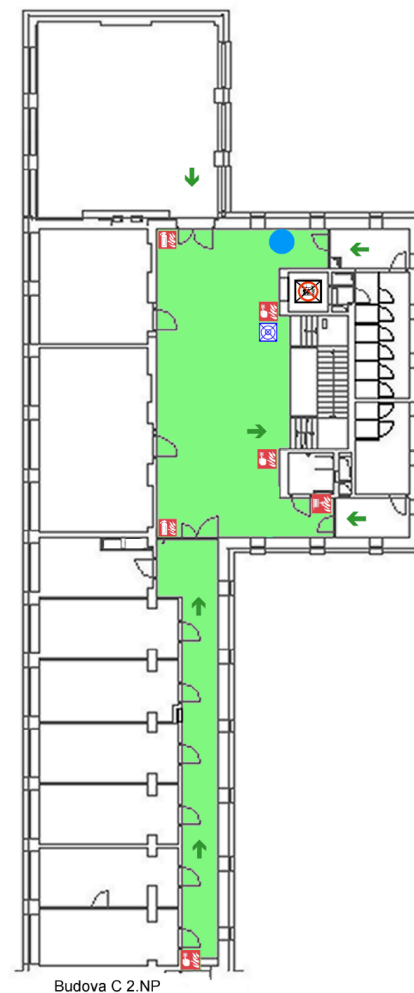
POŽÁRNÍ EVAKUAČNÍ PLÁN - BUDOVA "D" 3.NP

Požární evakuační plán upravuje postup při evakuaci osob a materiálu z objektů zasažených nebo ohrožených požárem, popř. při jiné mimořádné události. Evakuace bude probíhat současně pro všechny prostory a vyskytující se osoby.

1. Evakuaci vyhláší a řídí: Evakuaci osob bude vyhlášovat a řídit tajemník fakulty a nebo jím pověřený zástupce. Evakuace bude řízena z prostoru vrátnice prostřednictvím rozhlasu. Po příjezdu jednotky požární ochrany evakuaci bude řídit velitel zásahu.
2. Evakuace bude prováděna: Evakuace bude prováděna za pomoci všech přítomných zaměstnanců fakulty. Při výpadku elektrické energie je zde instalované nouzové osvětlení, které zajistí osvětlení únikových cest a únikových východů.
3. Určení cest a způsobu evakuace: Po vyhlášení požárního poplachu se začíná s evakuací osob po označených únikových cestách směrem k únikovým východům z objektu.
4. Místo shromáždění evakuovaných osob: Evakuované osoby se budou shromažďovat ve dvoře areálu. Kontrolu počtu evakuovaných osob bude provádět tajemník nebo jím pověřena osoba.
5. Vypnutí el. proudu a uzavření medií: Vypnutí el. proudu a uzavření hlavních uzávěrů medií zabezpečí údržba.
6. Poskytnutí první pomoci: Zraněným osobám bude na shromážděním poskytnuta první pomoc, kterou poskytnou zaměstnanci proškolení v poskytování první pomoci a následně rychlá záchranná služba.
7. Evakuace materiálu: Evakuace materiálu se nepředpokládá.

LEGENDA:

-  Jste zde
-  Úniková cesta
-  Únikový východ
-  Shromážděště
-  Výtah nepoužívejte při požáru
-  Hlásič požárního poplachu
-  Hasicí přístroj
-  Hydrant
-  TOTAL STOP
-  CENTRAL STOP
-  Odvětrání CHÚC typu B



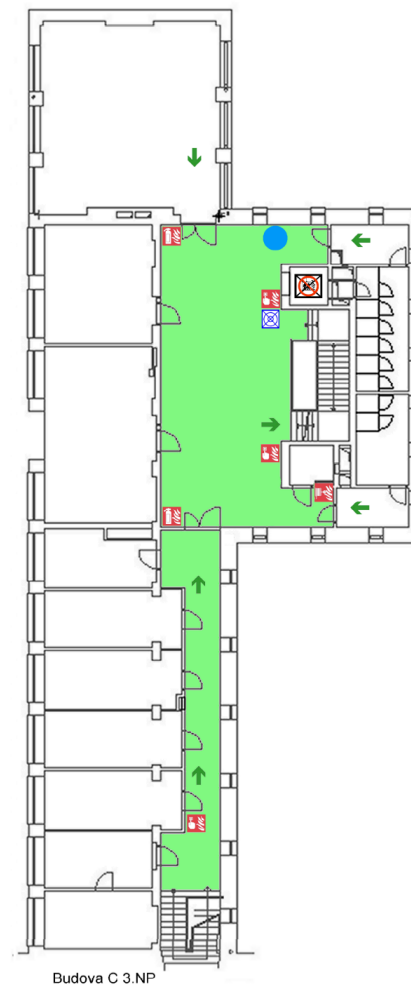
POŽÁRNÍ EVAKUAČNÍ PLÁN - BUDOVA "D" 4.NP

Požární evakuační plán upravuje postup při evakuaci osob a materiálu z objektů zasažených nebo ohrožených požárem, popř. při jiné mimořádné události. Evakuace bude probíhat současně pro všechny prostory a vyskytující se osoby.

1. Evakuaci vyhláší a řídí: Evakuaci osob bude vyhlášovat a řídit tajemník fakulty a nebo jím pověřený zástupce. Evakuace bude řízena z prostoru vrátnice prostřednictvím rozhlasu. Po příjezdu jednotky požární ochrany evakuaci bude řídit velitel zásahu.
2. Evakuace bude prováděna: Evakuace bude prováděna za pomoci všech přítomných zaměstnanců fakulty. Při výpadku elektrické energie je zde instalované nouzové osvětlení, které zajistí osvětlení únikových cest a únikových východů.
3. Určení cest a způsobu evakuace: Po vyhlášení požárního poplachu se začíná s evakuací osob po označených únikových cestách směrem k únikovým východům z objektu.
4. Místo schromáždění evakuovaných osob: Evakuované osoby se budou shromažďovat ve dvoře areálu. Kontrolu počtu evakuovaných osob bude provádět tajemník nebo jím pověřena osoba.
5. Vypnutí el. proudu a uzavření medií: Vypnutí el. proudu a uzavření hlavních uzávěrů medií zabezpečí údržba.
6. Poskytnutí první pomoci: Zraněným osobám bude na shromaždišti poskytnuta první pomoc, kterou poskytnou zaměstnanci proškolení v poskytování první pomoci a následně rychlá záchranná služba.
7. Evakuace materiálu: Evakuace materiálu se nepředpokládá.

LEGENDA:

- Jste zde
- ➔ Úniková cesta
- ➔ Únikový východ
- ➔ Shromaždiště
- ☒ Výtah nepoužívejte při požáru
- 🔥 Hlásič požárního poplachu
- 🔥 Hasicí přístroj
- 🔥 Hydrant
- 🛑 TOTAL STOP
- 🛑 CENTRAL STOP
- 🌀 Odvětrání CHÚC typu B



Budova C 3.NP














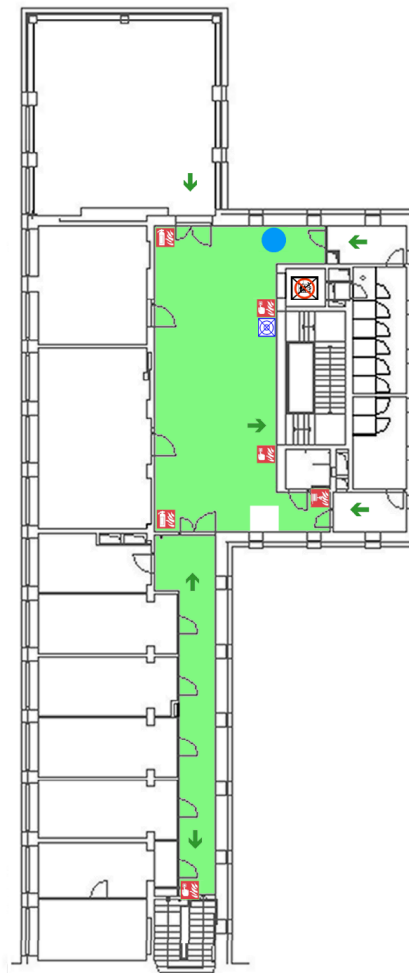
POŽÁRNÍ EVAKUAČNÍ PLÁN - BUDOVA "D" 5.NP

Požární evakuační plán upravuje postup při evakuaci osob a materiálu z objektů zasažených nebo ohrožených požárem, popř. při jiné mimořádné události. Evakuace bude probíhat současně pro všechny prostory a vyskytující se osoby.

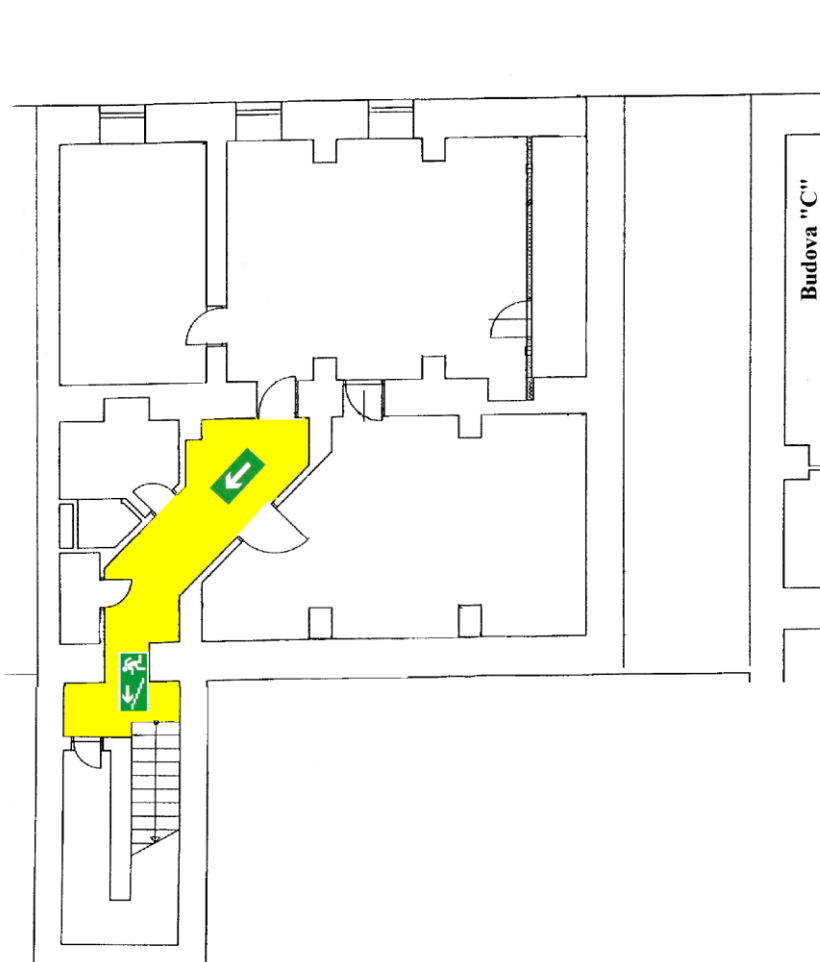
- 1. Evakuaci vyhláší a řídí:** Evakuaci osob bude vyhlášovat a řídit tajemník fakulty a nebo jím pověřený zástupce. Evakuace bude řízena z prostoru vrátnice prostřednictvím rozhlasu. Po příjezdu jednotky požární ochrany evakuaci bude řídit velitel zásahu.
- 2. Evakuace bude prováděna:** Evakuace bude prováděna za pomoci všech přítomných zaměstnanců fakulty. Při výpadku elektrické energie je zde instalované nouzové osvětlení, které zajistí osvětlení únikových cest a únikových východů.
- 3. Určení cest a způsobu evakuace:** Po vyhlášení požárního poplachu se začíná s evakuací osob po označených únikových cestách směrem k únikovým východům z objektu.
- 4. Místo schromáždění evakuovaných osob:** Evakuované osoby se budou shromažďovat ve dvoře areálu. Kontrolu počtu evakuovaných osob bude provádět tajemník nebo jím pověřena osoba.
- 5. Vypnutí el. proudu a uzavření medií:** Vypnutí el. proudu a uzavření hlavních uzávěrů medií zabezpečí údržba.
- 6. Poskytnutí první pomoci:** Zraněným osobám bude na shromaždišti poskytnuta první pomoc, kterou poskytnou zaměstnanci proškolení v poskytování první pomoci a následně rychlá záchranná služba.
- 7. Evakuace materiálu:** Evakuace materiálu se nepředpokládá.

LEGENDA:

-  Jste zde
-  Úniková cesta
-  Únikový východ
-  Shromaždiště
-  Výtah nepoužívejte při požáru
-  Hlásič požárního poplachu
-  Hasicí přístroj
-  Hydrant
-  TOTAL STOP
-  CENTRAL STOP
-  Odvětrání CHÚC typu B



POŽÁRNÍ EVAKUAČNÍ PLÁN 1.PP Budova E



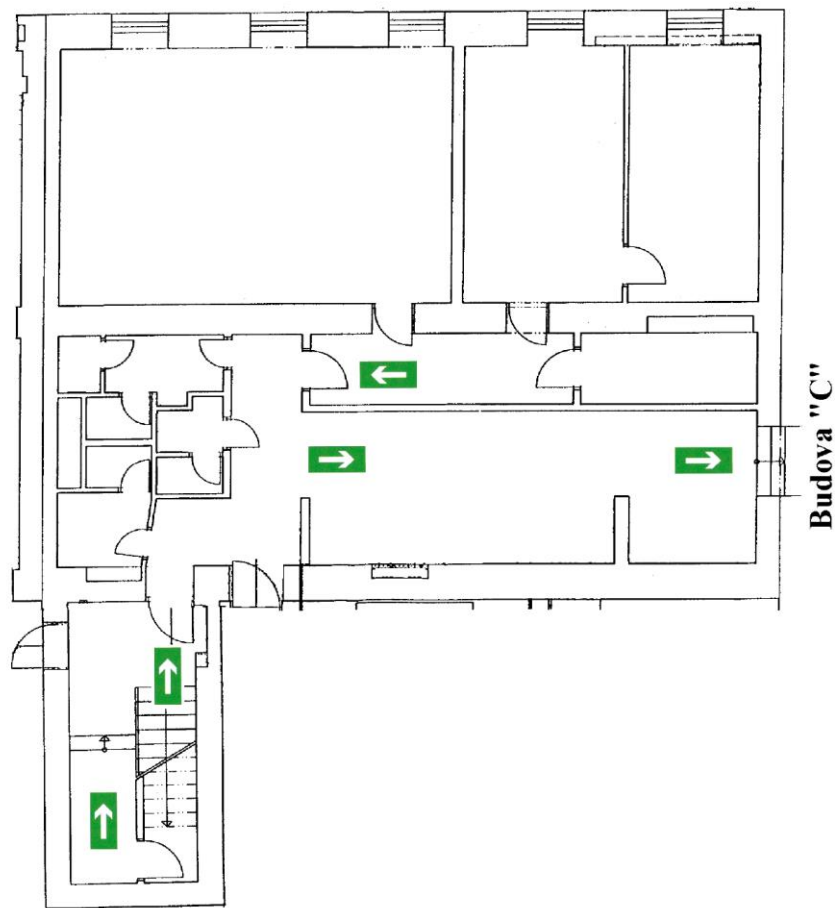
12.5.2004

Schválil:

Ing. Dragoslav Tošič, odborně způsobilá osoba v PO č. osvědčení Š - 330/95

POŽÁRNÍ EVAKUAČNÍ PLÁN 1.NP

Budova E



12.5.2004

Schválil:

Ing. Dragoslav Tošič, odborně způsobilá osoba v PO č. osvědčení Š - 330/95

POŽÁRNÍ EVAKUAČNÍ PLÁN 2.NP

Budova E



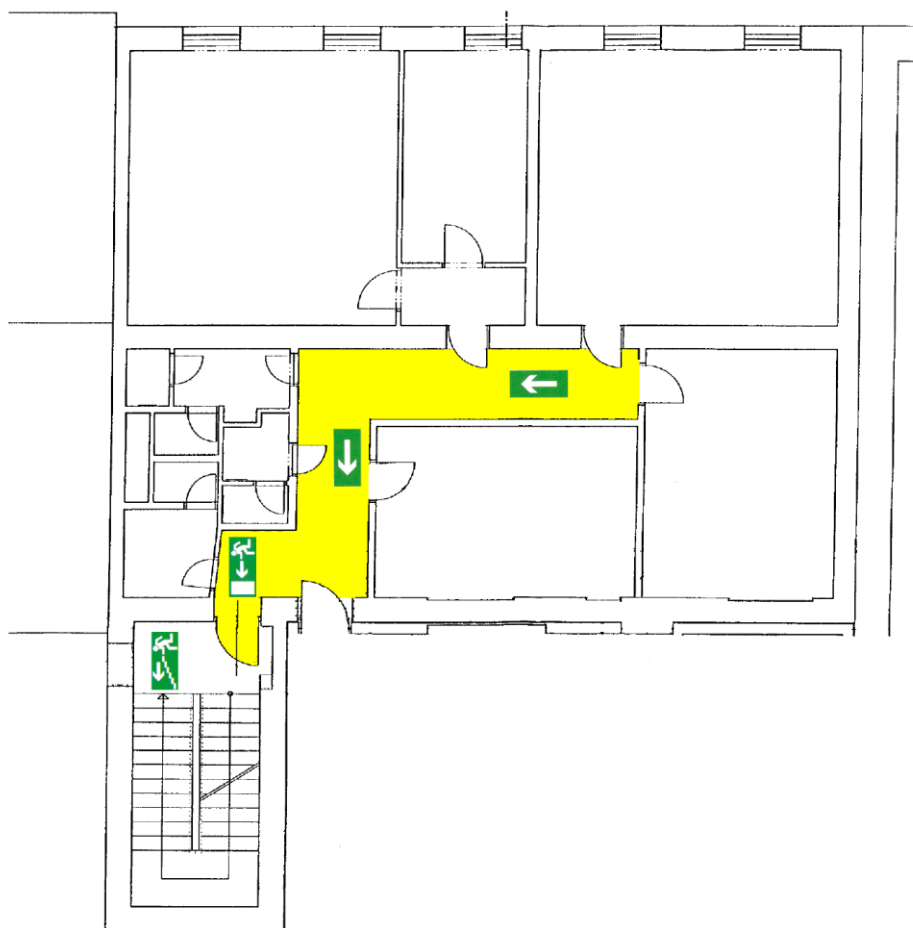
12.5.2004

Schválil:

Ing. Dragoslav Tošič, odborně způsobilá osoba v PO č. osvědčení Š - 330/95

POŽÁRNÍ EVAKUAČNÍ PLÁN 3.NP

Budova E



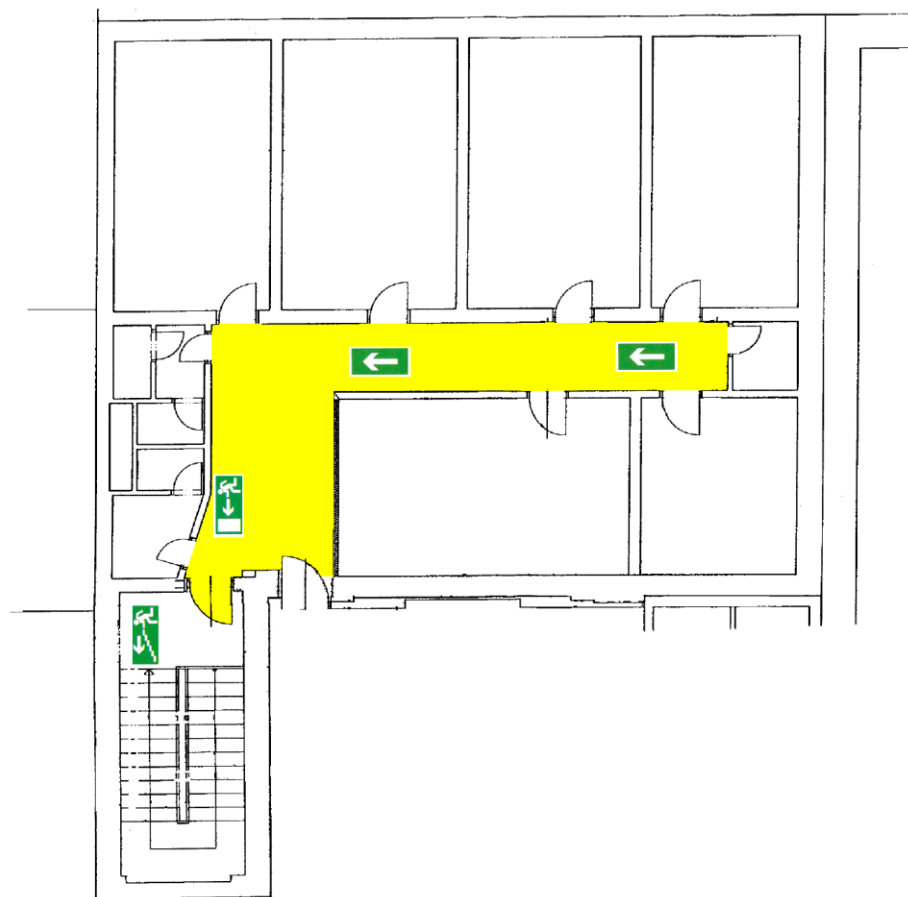
12.5.2004

Schválil:

Ing. Dragoslav Tošič, odborně způsobilá osoba v PO č. osvědčení Š - 330/95

POŽÁRNÍ EVAKUAČNÍ PLÁN 4.NP

Budova E



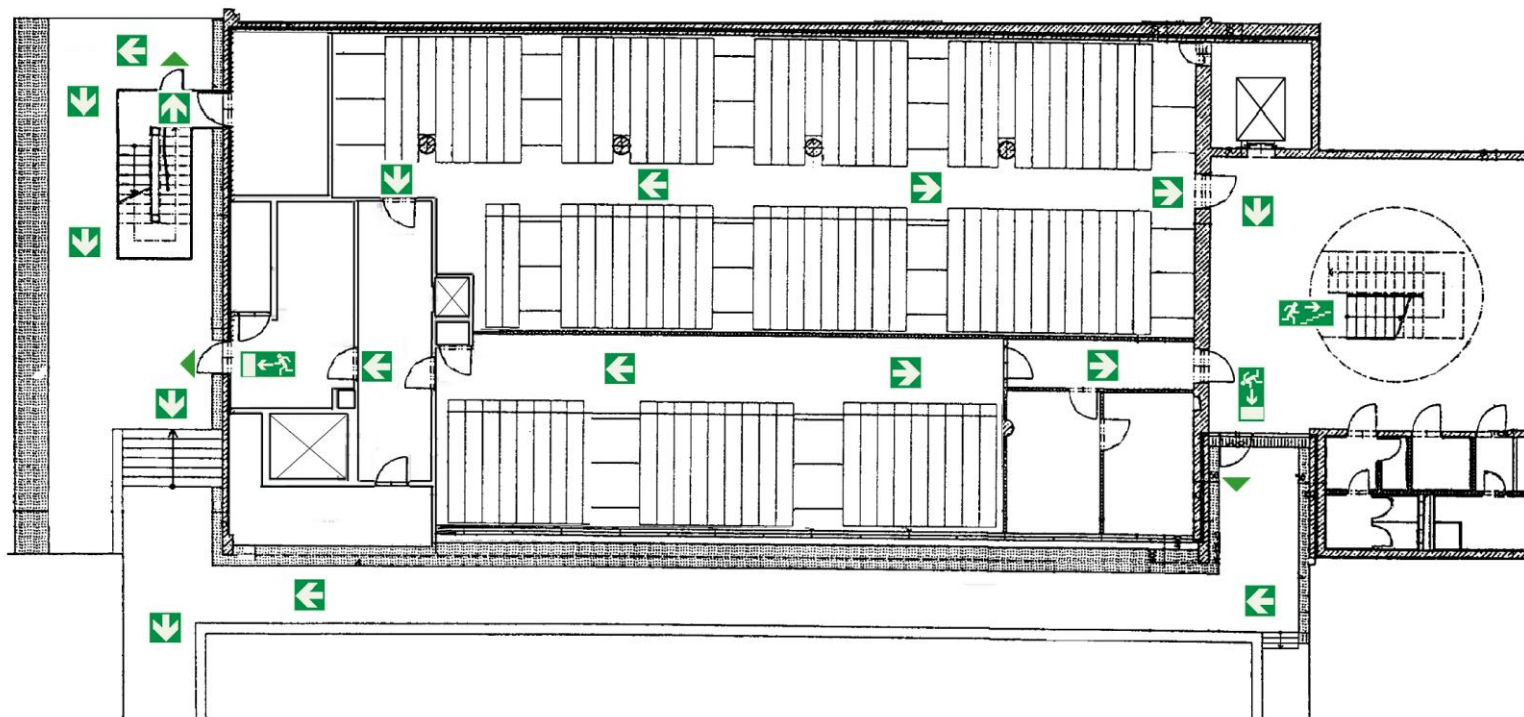
12.5.2004

Schválil:

Ing. Dragoslav Tošič, odborně způsobilá osoba v PO č. osvědčení Š - 330/95

POŽÁRNÍ EVAKUAČNÍ PLÁN 1.PP

MASARYKOVA UNIVERZITA
Filozofická fakulta, Arna Nováka 1, 602 00 Brno BUDOVA F



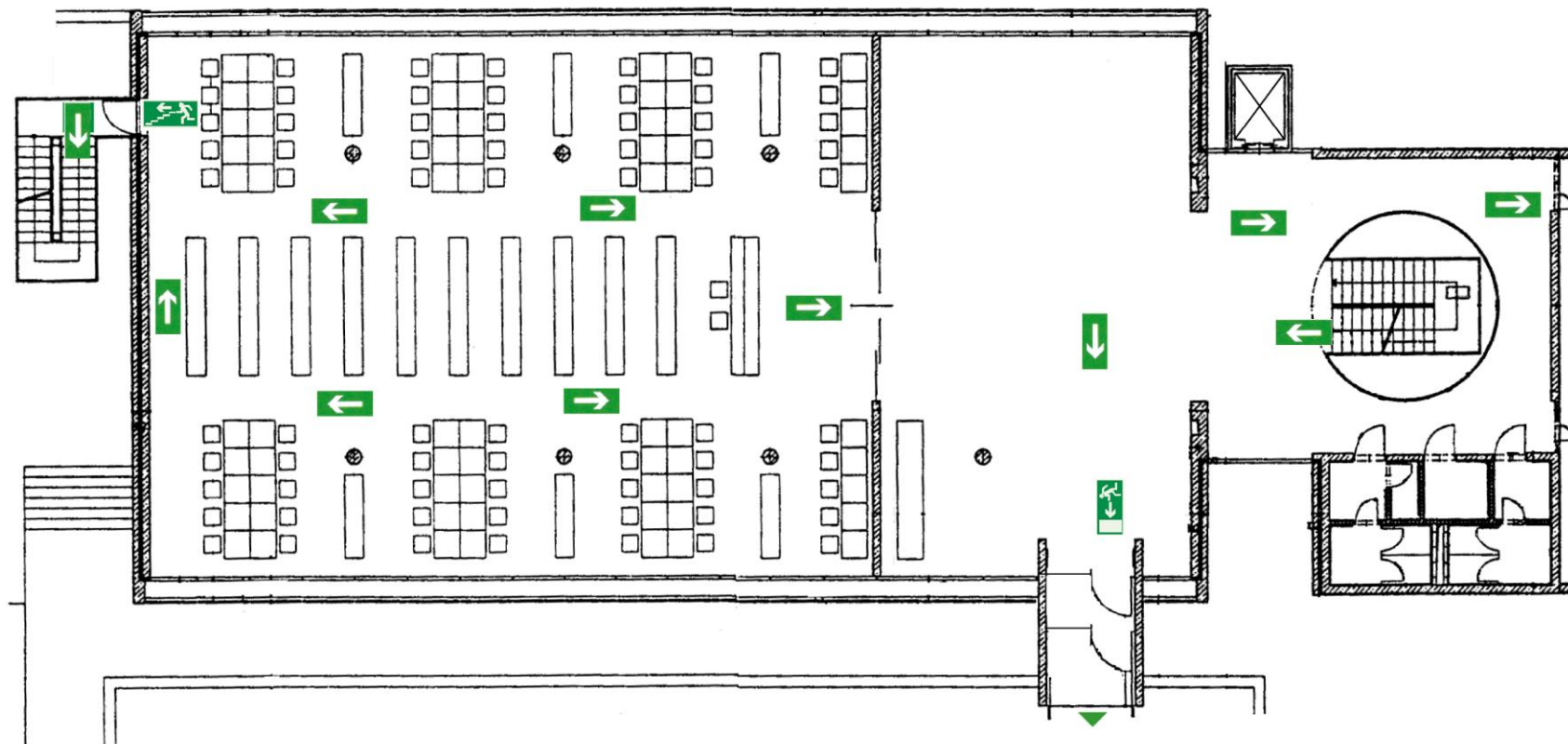
3.2.2020

Schválil: prof. PhDr. Milan Pol, CSc.
děkan fakulty

Ing. Dragoslav Tošič, osoba odborně způsobilá v požární ochraně, č. osvědčení Š - 330/95

POŽÁRNÍ EVAKUAČNÍ PLÁN 1.NP

Budova F



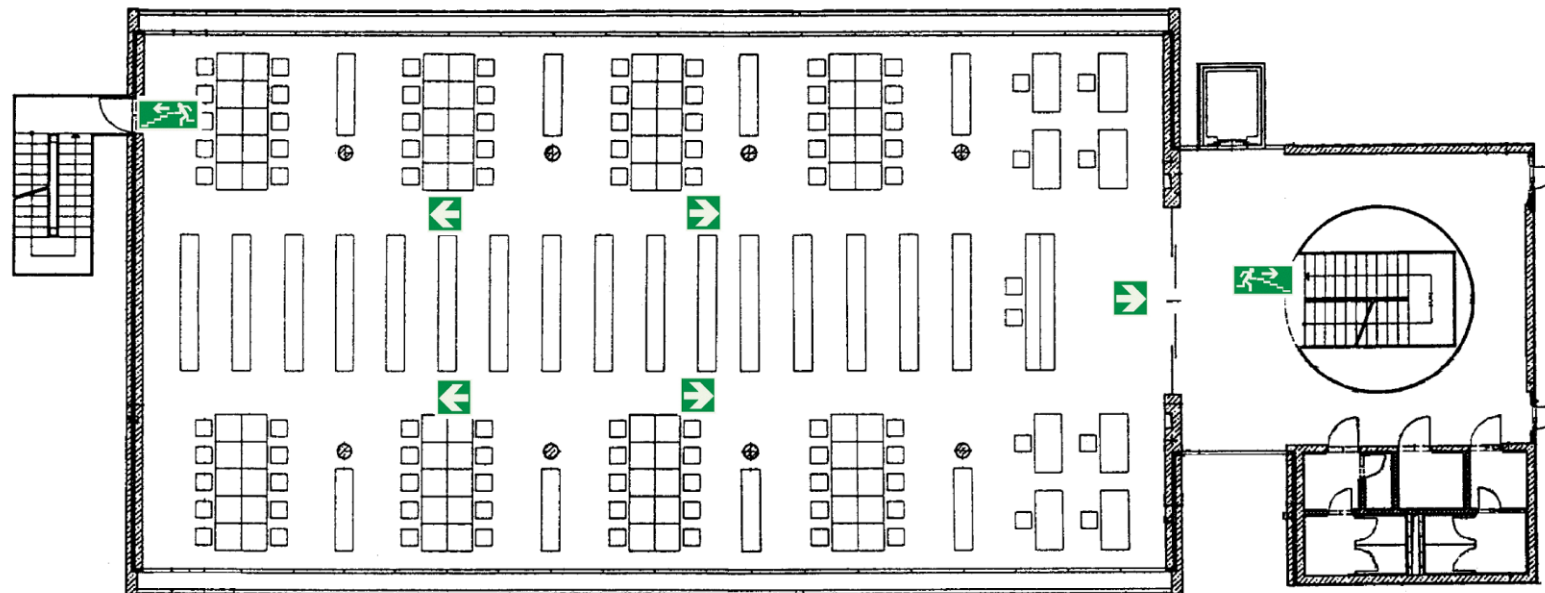
2.3.2018

Schválil: prof. PhDr. Milan Pol, CSc.
děkan fakulty

Ing. Dragoslav Tošič, osoba odborně způsobilá v požární ochraně, č. osvědčení Š - 330/95

POŽÁRNÍ EVAKUAČNÍ PLÁN 2.NP

Budova F

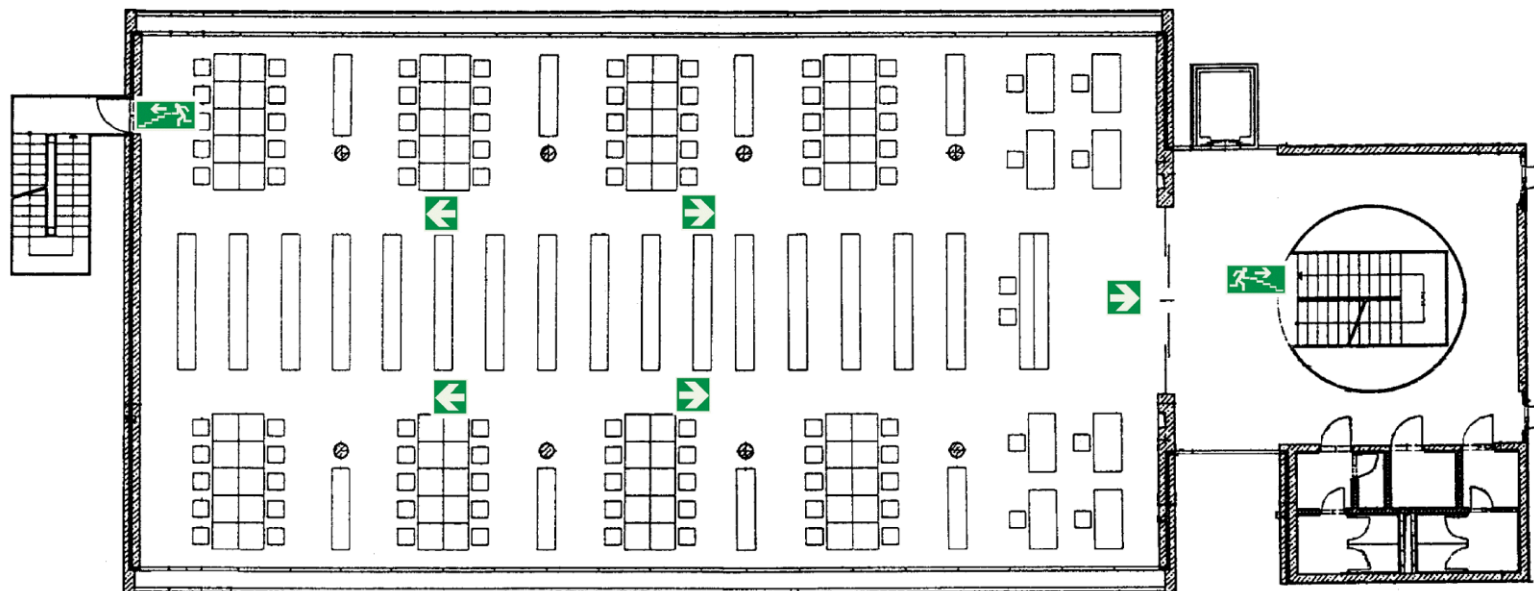


16.4.2004

Schválil:

POŽÁRNÍ EVAKUAČNÍ PLÁN 3.NP

Budova F

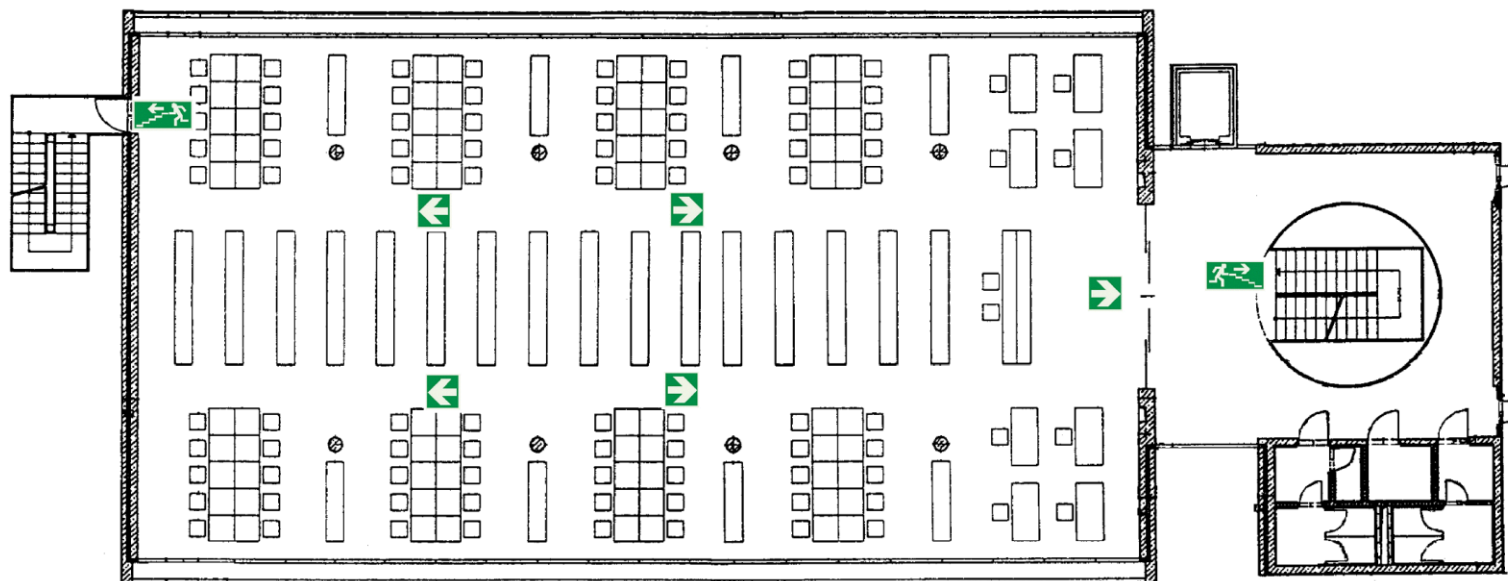


16.4.2004

Schválil:

POŽÁRNÍ EVAKUAČNÍ PLÁN 4.NP

Budova F

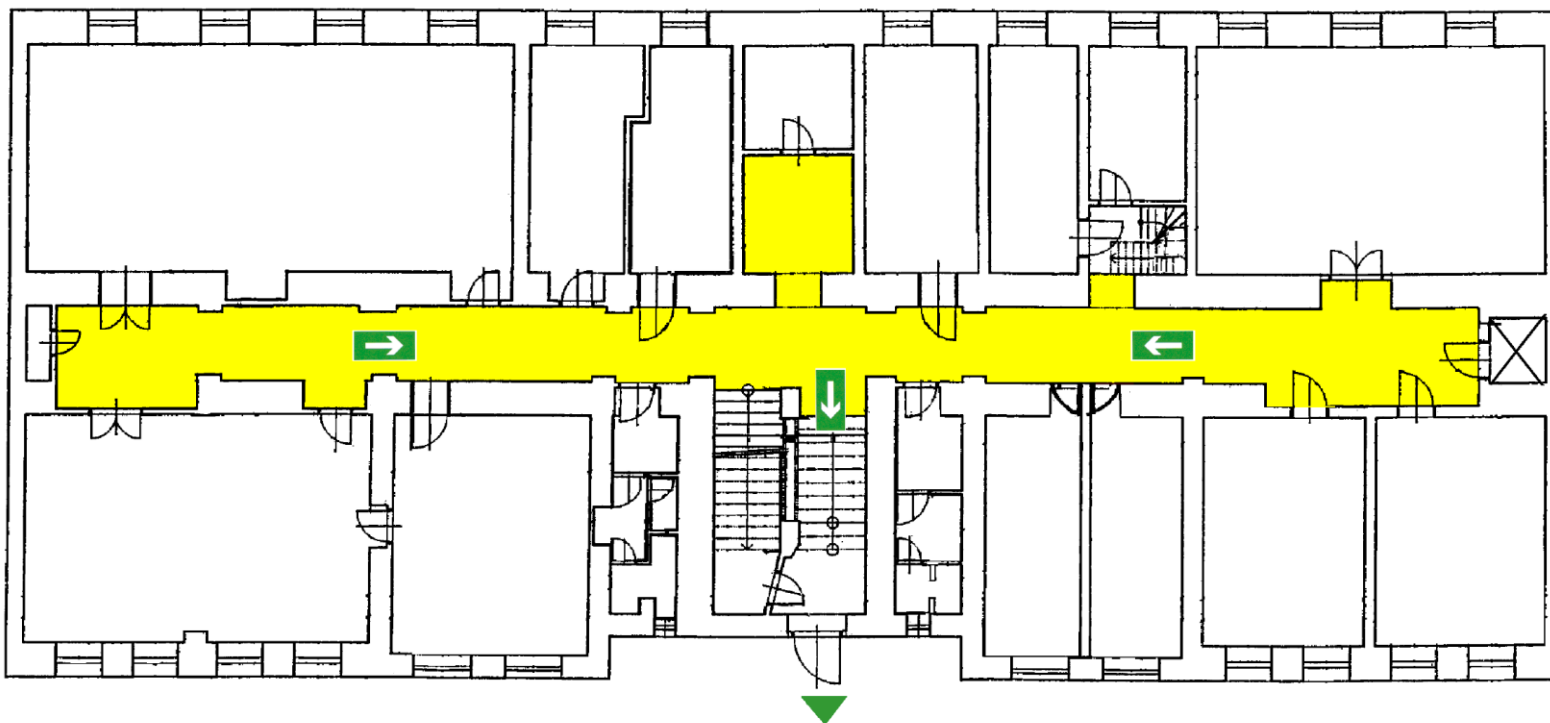


16.4.2004

Schválil:

POŽÁRNÍ EVAKUÁČNÍ PLÁN 1.PP

Gorkého 7



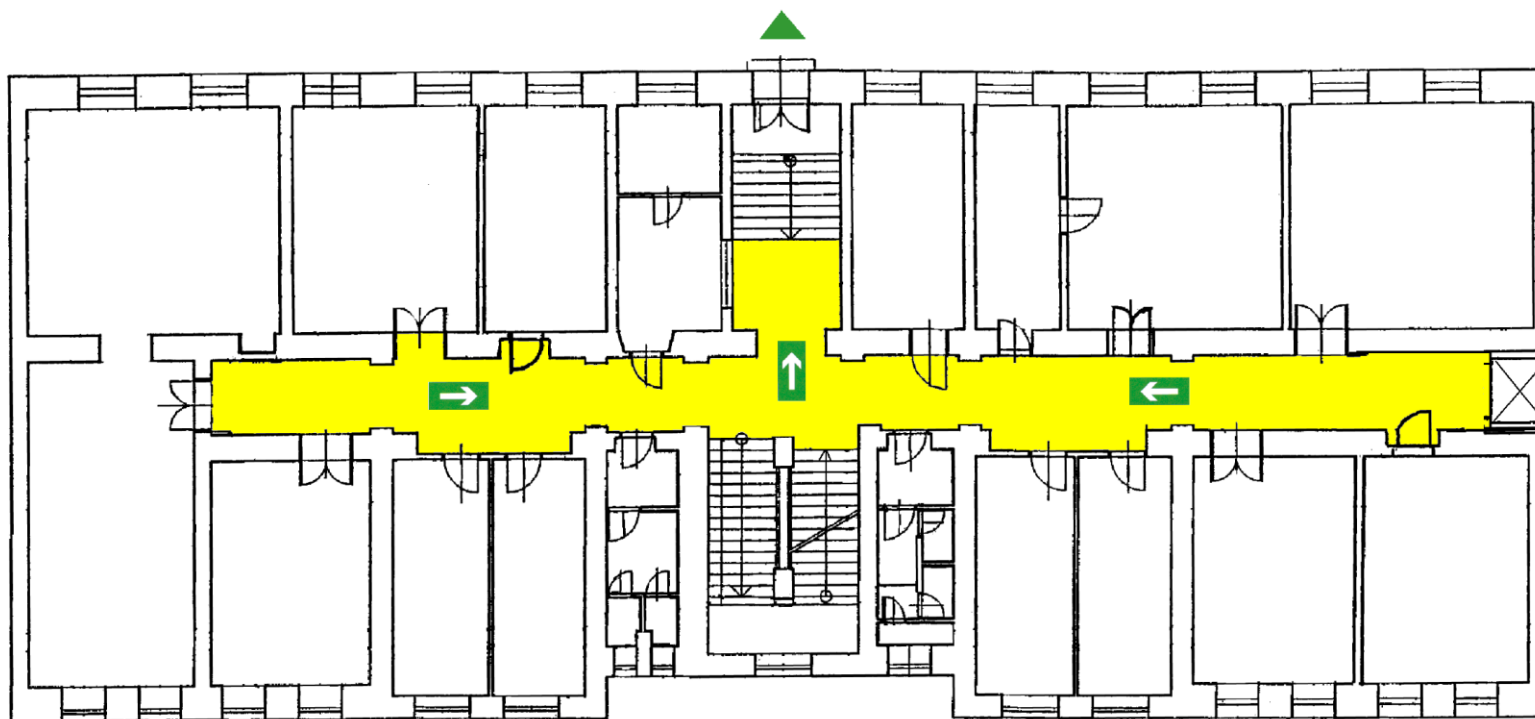
8.2.2018

Schválil: prof. PhDr. Milan Pol, CSc.
děkan fakulty

Ing. Dragoslav Tošič, osoba odborně způsobilá v požární ochraně, č. osvědčení Š - 330/95

POŽÁRNÍ EVAKUAČNÍ PLÁN 1.NP

Gorkého 7



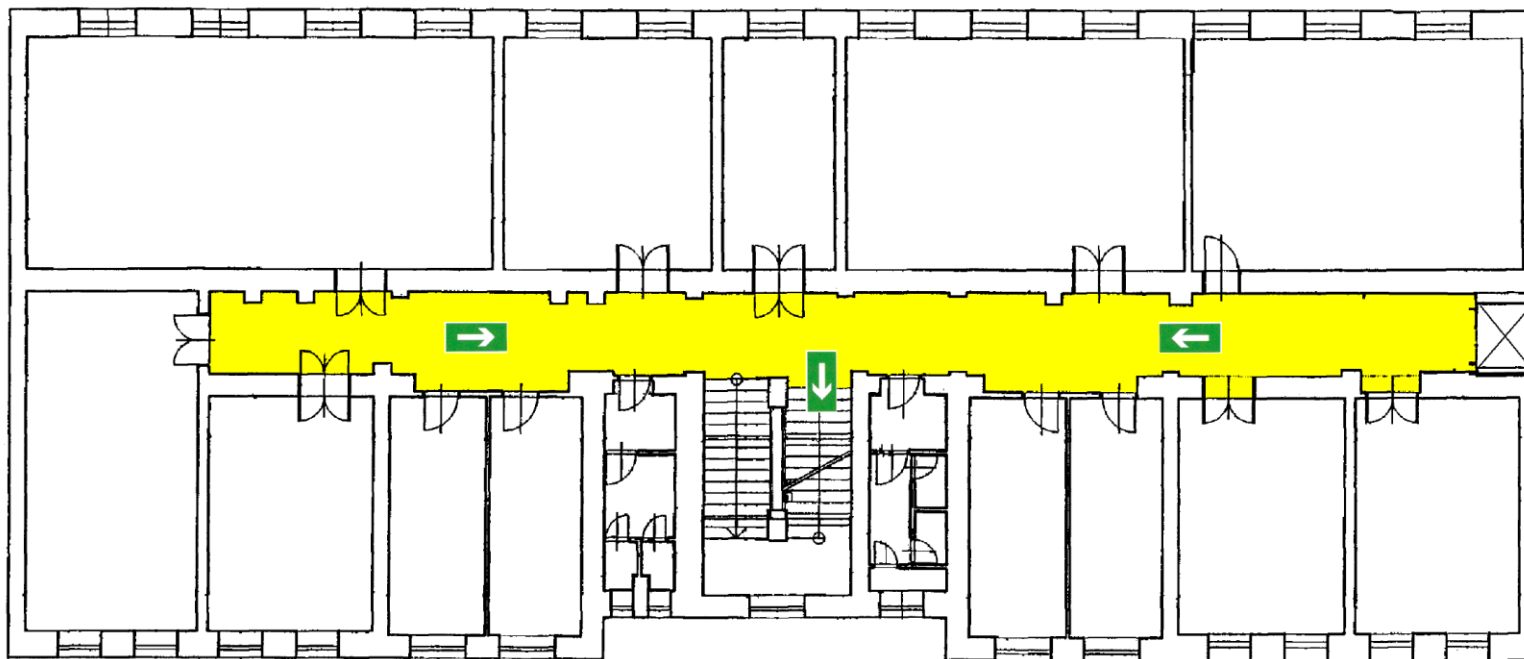
8.2.2018

Schválil: prof. PhDr. Milan Pol, CSc.
děkan fakulty

Ing. Dragoslav Tošič, osoba odborně způsobilá v požární ochraně, č. osvědčení Š - 330/95

POŽÁRNÍ EVAKUÁČNÍ PLÁN 2.NP

Gorkého 7



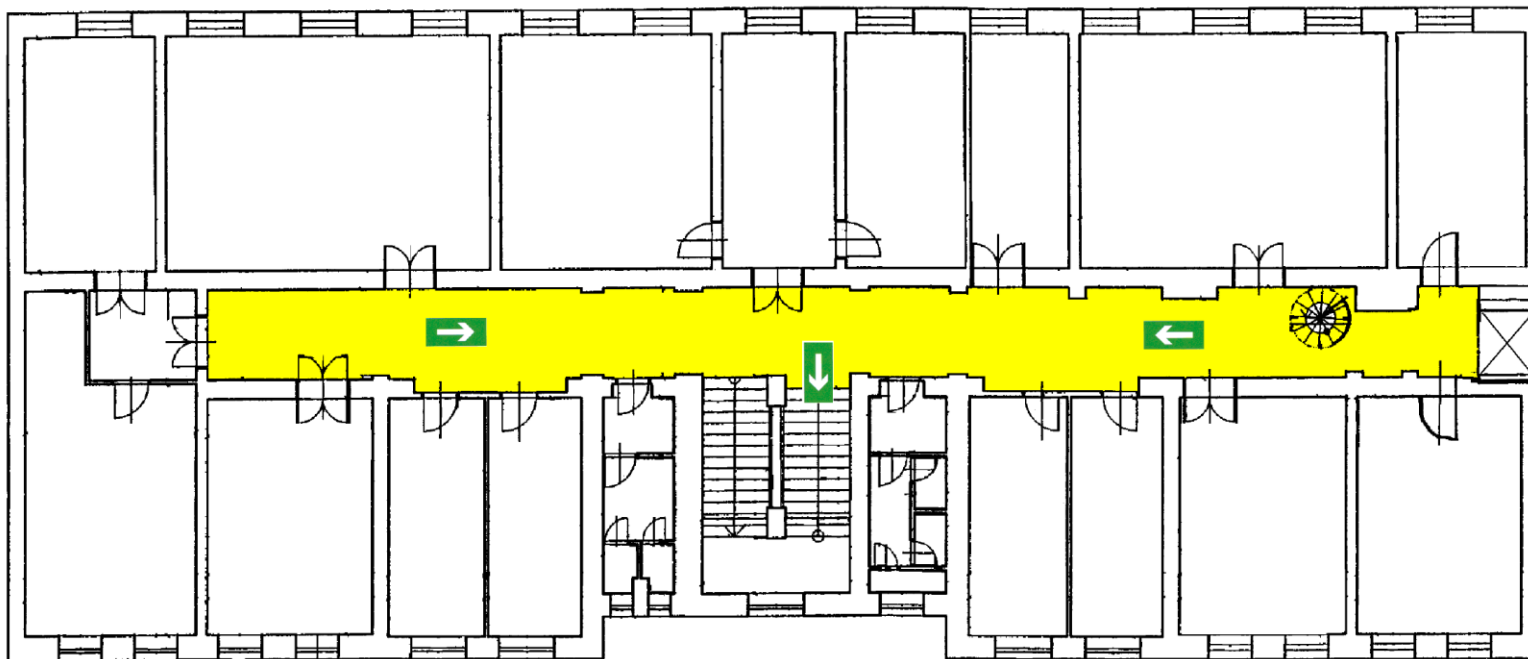
12.12.2005

Schválil:

Ing. Dragoslav Tošič, odborně způsobilá osoba v PO č. osvědčení Š - 330/95

POŽÁRNÍ EVAKUÁČNÍ PLÁN 3.NP

Gorkého 7



12.12.2005

Schválil:

Ing. Dragoslav Tošič, odborně způsobilá osoba v PO č. osvědčení Š - 330/95

POŽÁRNÍ EVAKUAČNÍ PLÁN

pro objekt Gorkého 7

Požární evakuační plán upravuje postup při evakuaci osob a materiálu z objektu zasaženého nebo ohroženého požárem. Při evakuaci je nutno zachovat klid a uposlechnout všech pokynů členů evakuačního týmu a členu preventivních požárních hlídek. Evakuace musí být provedena tak, aby byla záruka, že v ohroženém prostoru nikdo nezůstal. Cesty pro evakuaci musí být označeny tabulkami a zůstat volné.

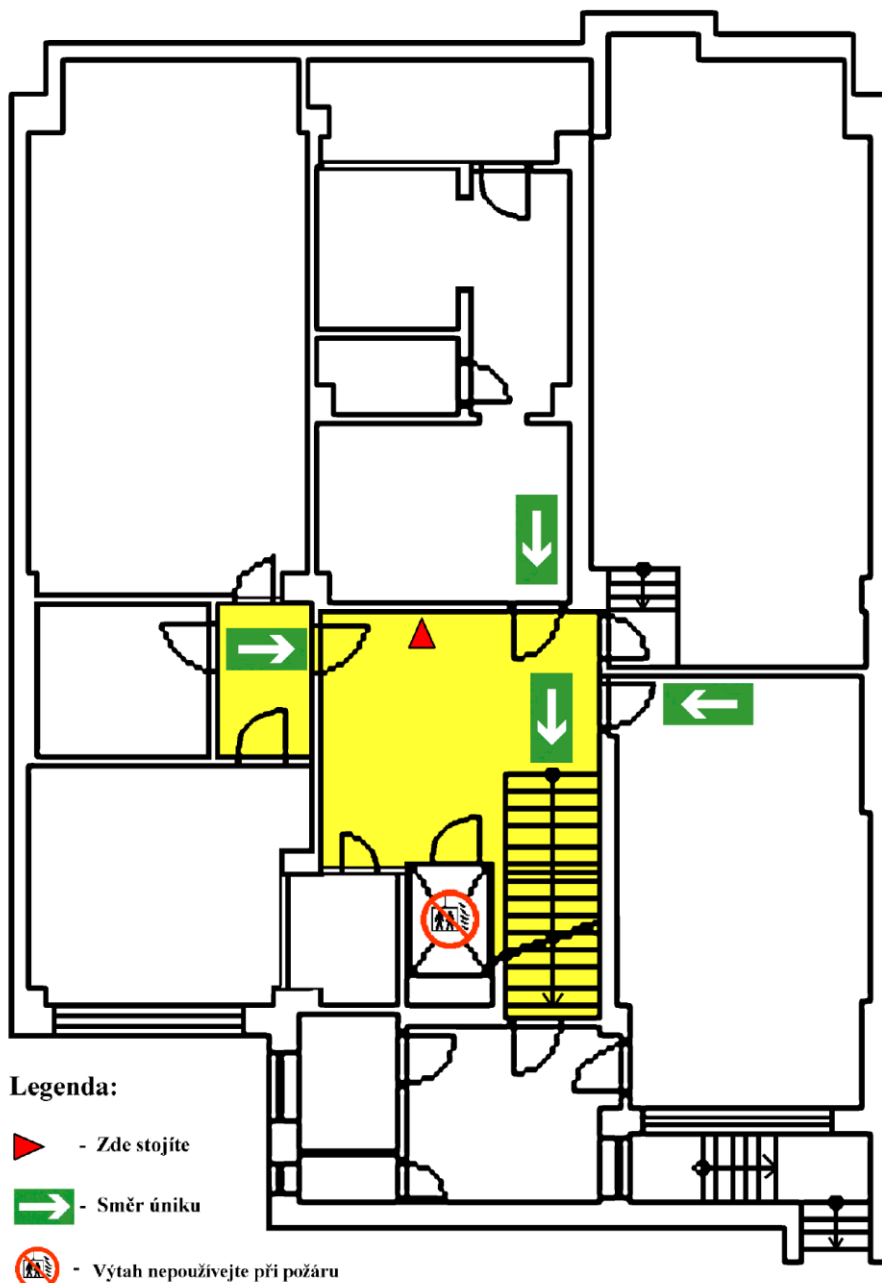
1. Za vyhlášení a řízení evakuace odpovídá: *vyučující dle rozvrhu*
2. Zástupce: *vrátný*
3. Místo, ze kterého bude evakuace řízena: *vrátnice Gorkého 7*
4. Evakuace bude vyhlášena: *voláním „hoří“! „hoří“!*
5. Evakuaci budou zajišťovat: *vedoucí jednotlivých kateder a vyučující*
6. Cesty pro evakuaci: *označené únikové cesty*
7. Místo soustředění: *ul. Gorkého*
8. Kontrolu počtu evakuovaných osob zajišťují: *vedoucí jednotlivých kateder a vyučující*
9. Vypnutí el. proudu a uzavření hlavních uzávěrů medií zabezpečí: *vrátný*
10. První pomoc postiženým poskytne: *proškolený zaměstnanec*
11. Evakuovaný materiál bude uložen: *nepočítá se s evakuací věcí a materiálů*
12. Požární evakuační plán bude uložen: *na vrátnici Gorkého 7*

2.5.2016

Schválil: prof. PhDr. Milan Pol, CSc.
děkan fakulty

POŽÁRNÍ EVAKUAČNÍ PLÁN 1.PP

MASARYKOVA UNIVERZITA
Filozofická fakulta, Janáčkovo nám. 2a, 602 00 Brno



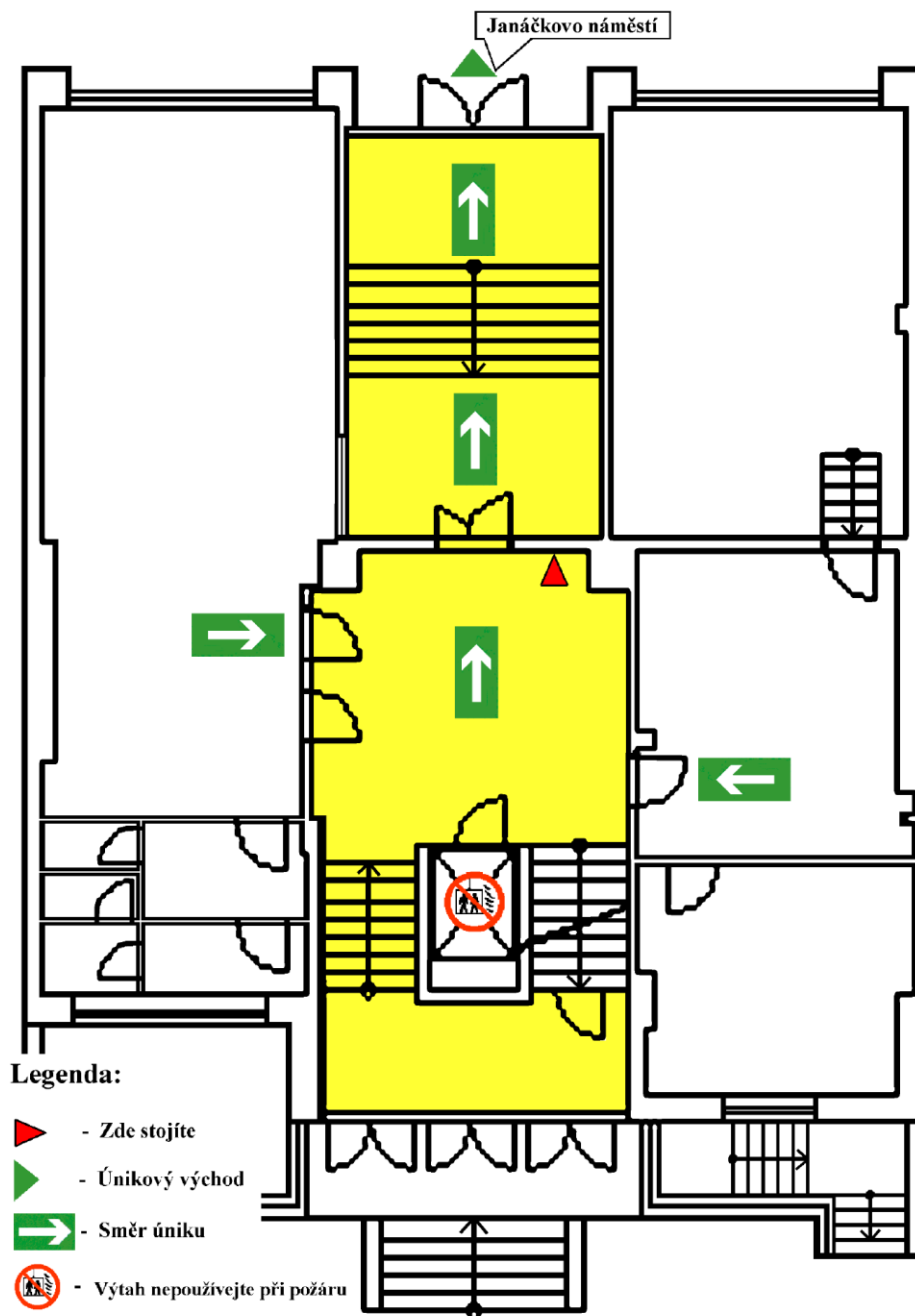
9. 11. 2011

Schválil: Prof. PhDr. Josef Krob, CSc.
děkan fakulty

Zpracoval: Mgr. Dejan Tošič, technik požární ochrany, č. osvědčení Z-TPO-60/2004, mobil: 775/ 989-127

POŽÁRNÍ EVAKUAČNÍ PLÁN 1.NP

MASARYKOVA UNIVERZITA
Filozofická fakulta, Janáčkovo nám. 2a, 602 00 Brno



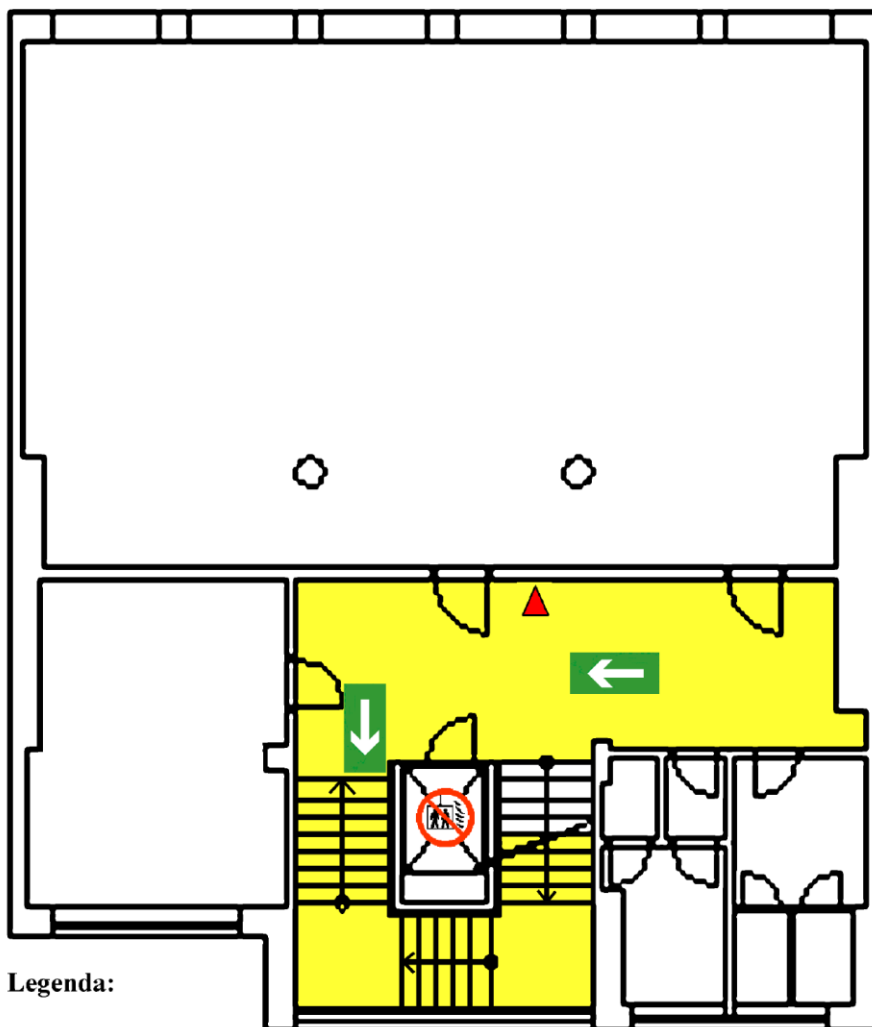
9. 11. 2011

Schválil: Prof. PhDr. Josef Krob, CSc.
děkan fakulty




Zpracoval: Mgr. Dejan Tošič, technik požární ochrany, č. osvědčení Z-TPO-60/2004, mobil: 775/ 989-127

POŽÁRNÍ EVAKUAČNÍ PLÁN 2.NP

MASARYKOVA UNIVERZITA
Filozofická fakulta, Janáčkovo nám. 2a, 602 00 Brno



Legenda:

-  - Zde stojíte
-  - Směr úniku
-  - Výtah nepoužívejte při požáru

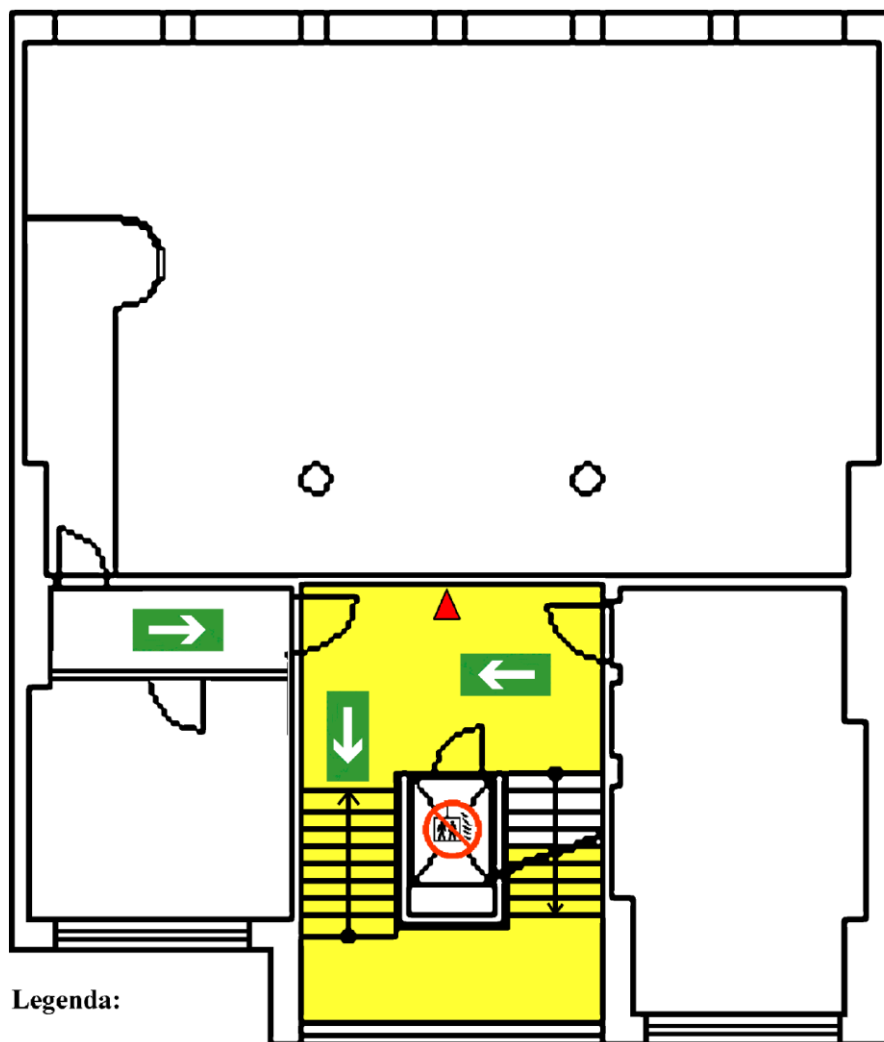
9. 11. 2011

Schválil: Prof. PhDr. Josef Krob, CSc.
děkan fakulty




Zpracoval: Mgr. Dejan Tošič, technik požární ochrany, č. osvědčení Z-TPO-60/2004, mobil: 775/989-127

POŽÁRNÍ EVAKUAČNÍ PLÁN 3.NP

MASARYKOVA UNIVERZITA
Filozofická fakulta, Janáčkovo nám. 2a, 602 00 Brno



Legenda:

-  - Zde stojíte
-  - Směr úniku
-  - Výtah nepoužívejte při požáru

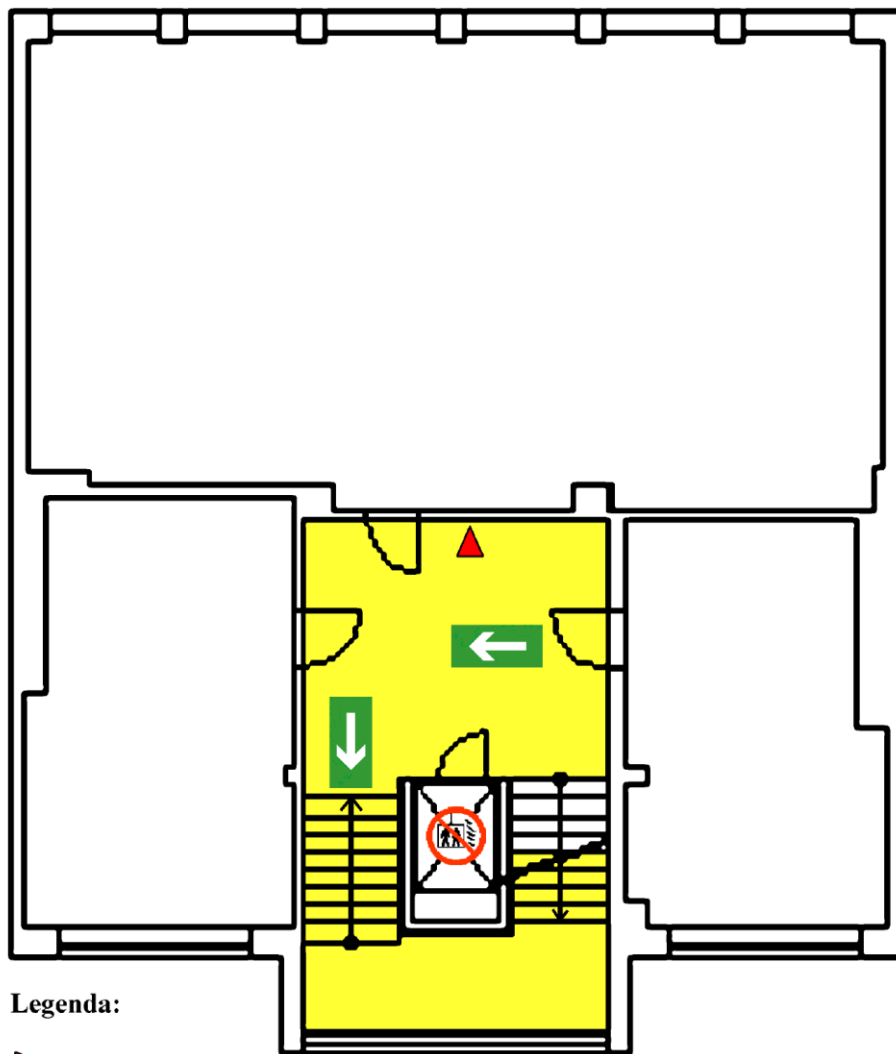
3.2.2020

Schválil: prof. PhDr. Milan Pol, CSc.
děkan fakulty




Zpracoval: Ing. Dragoslav Tošič, osoba odborně způsobilá v PO, č. osvědčení Š - 330/95

POŽÁRNÍ EVAKUAČNÍ PLÁN 4.NP

MASARYKOVA UNIVERZITA
Filozofická fakulta, Janáčkovo nám. 2a, 602 00 Brno



Legenda:

-  - Zde stojíte
-  - Směr úniku
-  - Výtah nepoužívejte při požáru

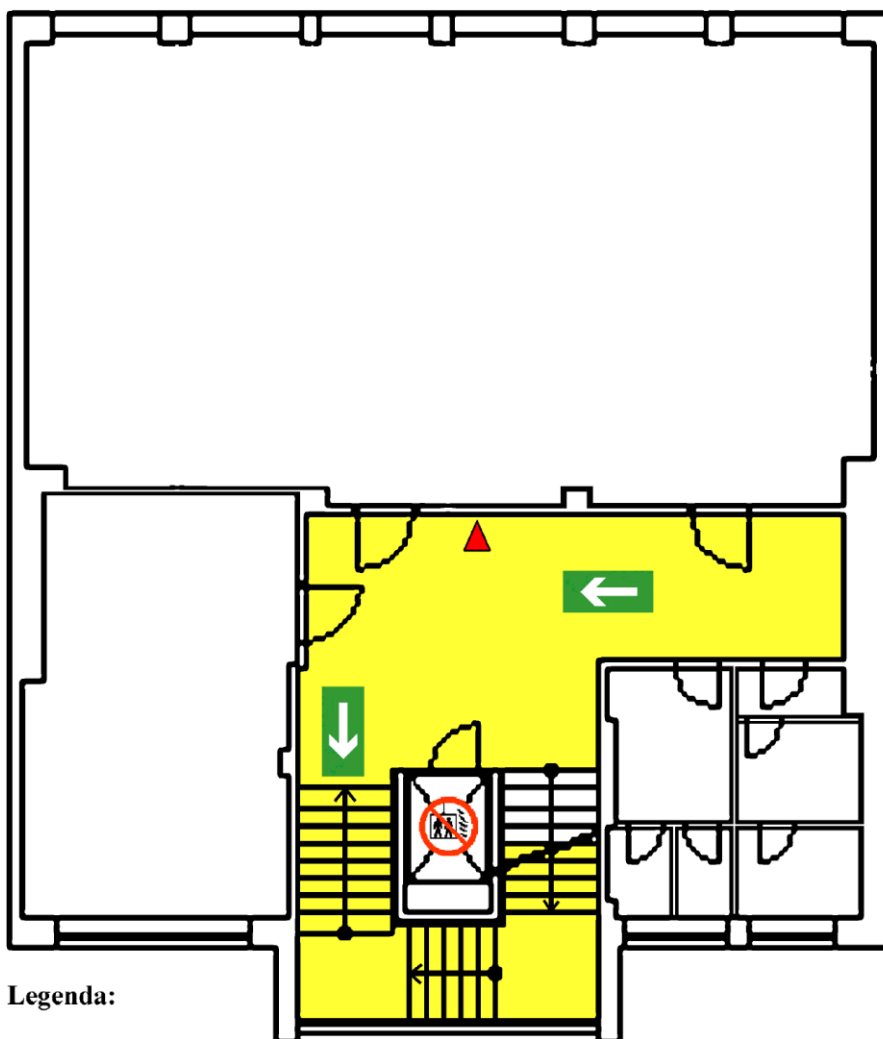
9. 11. 2011

Schválil: Prof. PhDr. Josef Krob, CSc.
děkan fakulty




Zpracoval: Mgr. Dejan Tošič, technik požární ochrany, č. osvědčení Z-TPO-60/2004, mobil: 775/ 989-127

POŽÁRNÍ EVAKUAČNÍ PLÁN 5.NP

MASARYKOVA UNIVERZITA
Filozofická fakulta, Janáčkovo nám. 2a, 602 00 Brno



Legenda:

-  - Zde stojíte
-  - Směr úniku
-  - Výtah nepoužívejte při požáru

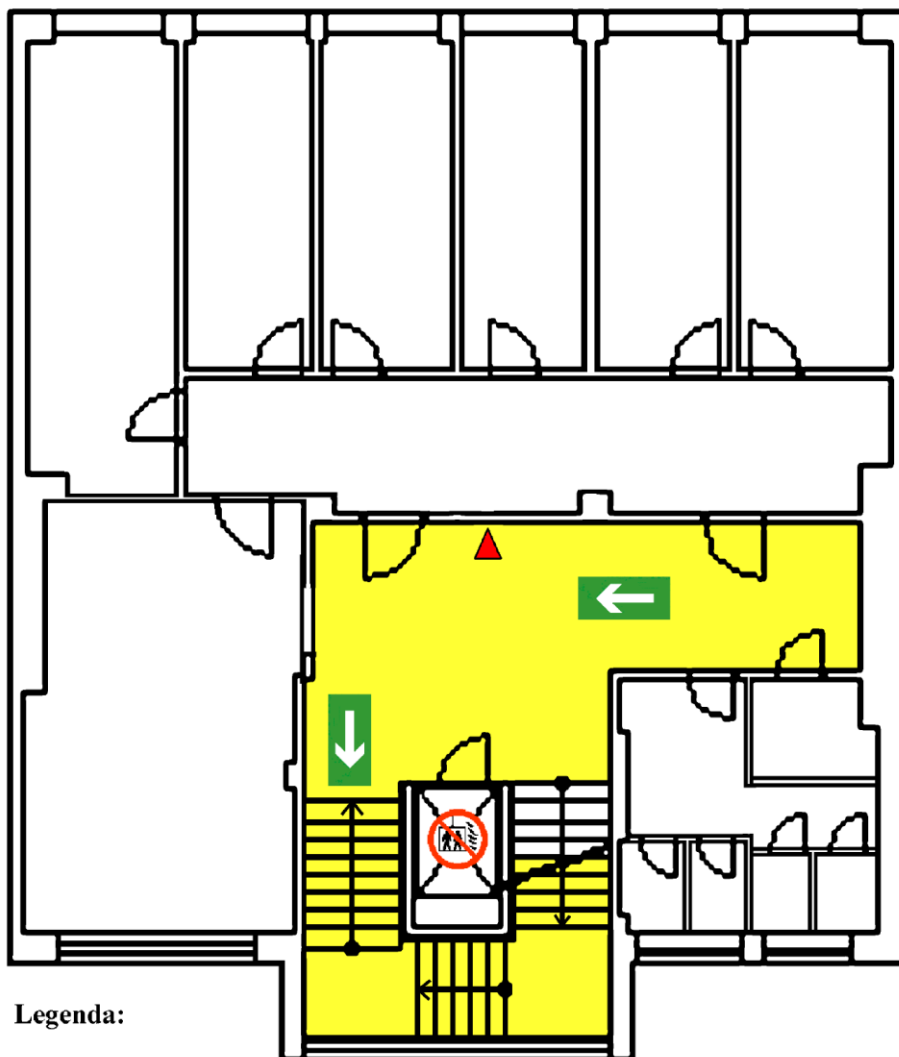
9. 11. 2011

Schválil: Prof. PhDr. Josef Krob, CSc.
děkan fakulty




Zpracoval: Mgr. Dejan Tošič, technik požární ochrany, č. osvědčení Z-TPO-60/2004, mobil: 775/ 989-127

POŽÁRNÍ EVAKUAČNÍ PLÁN 6.NP

MASARYKOVA UNIVERZITA
Filozofická fakulta, Janáčkovo nám. 2a, 602 00 Brno



Legenda:

-  - Zde stojíte
-  - Směr úniku
-  - Výtah nepoužívejte při požáru

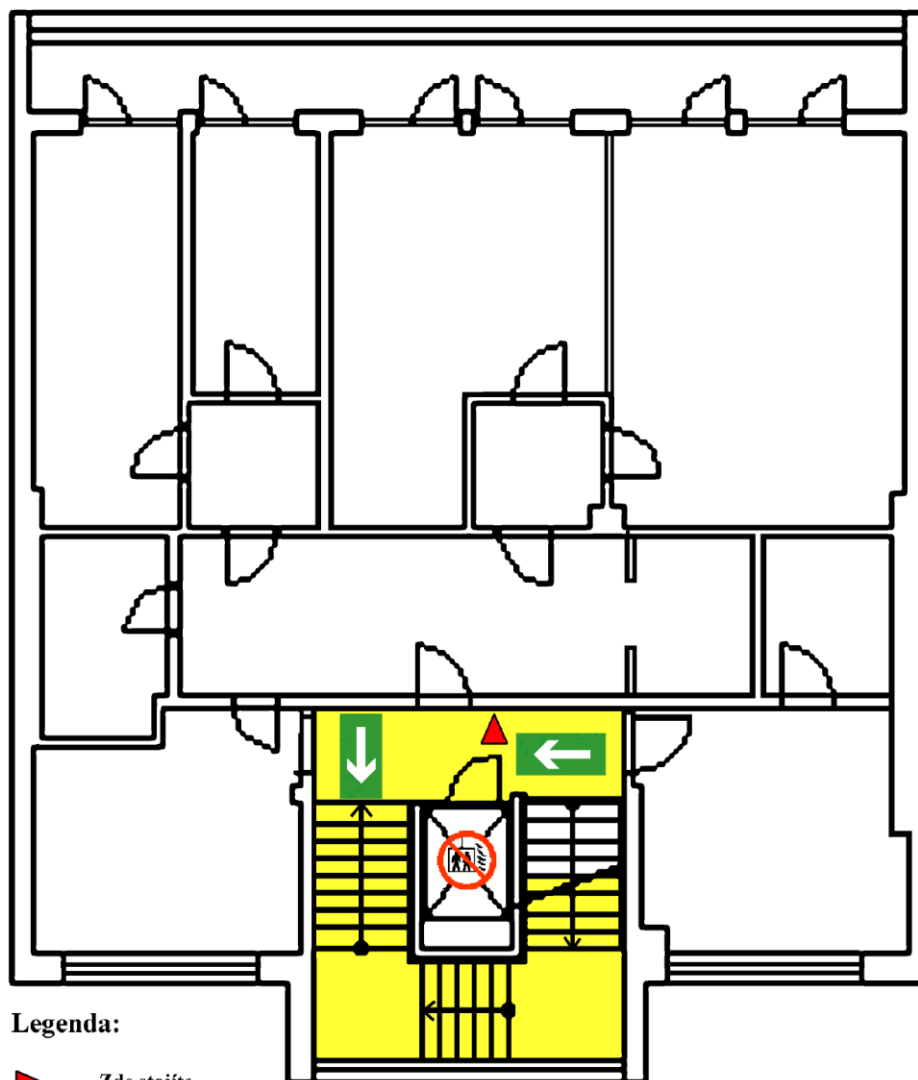
9. 11. 2011

Schválil: Prof. PhDr. Josef Krob, CSc.
děkan fakulty




Zpracoval: Mgr. Dejan Tošič, technik požární ochrany, č. osvědčení Z-TPO-60/2004, mobil: 775/ 989-127

POŽÁRNÍ EVAKUAČNÍ PLÁN 7.NP

MASARYKOVA UNIVERZITA
Filozofická fakulta, Janáčkovo nám. 2a, 602 00 Brno



Legenda:

-  - Zde stojíte
-  - Směr úniku
-  - Výtah nepoužívejte při požáru

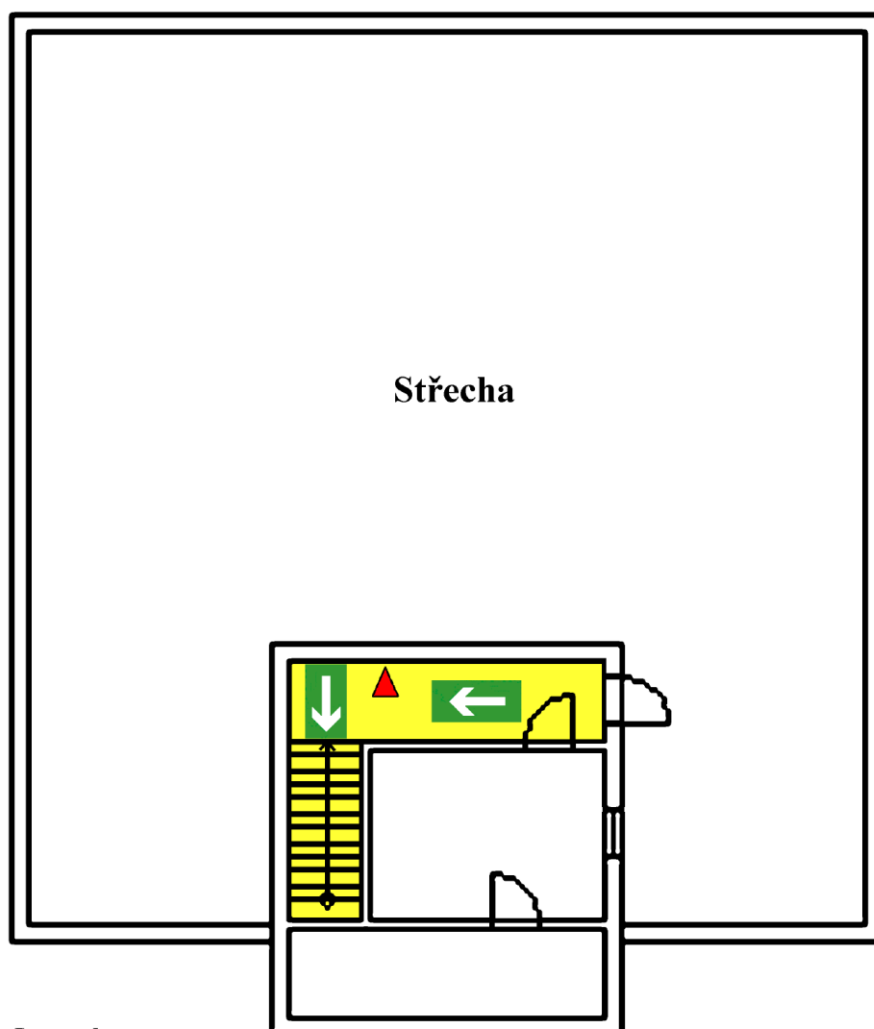
9. 11. 2011

Schválil: Prof. PhDr. Josef Krob, CSc.
děkan fakulty

Zpracoval: Mgr. Dejan Tošič, technik požární ochrany, č. osvědčení Z-TPO-60/2004, mobil: 775/989-127

POŽÁRNÍ EVAKUAČNÍ PLÁN 8.NP

MASARYKOVA UNIVERZITA
Filozofická fakulta, Janáčkovo nám. 2a, 602 00 Brno



Legenda:

▶ - Zde stojíte

➡ - Směr úniku

9. 11. 2011

Schválil: Prof. PhDr. Josef Krob, CSc.
děkan fakulty

POŽÁRNÍ EVAKUAČNÍ PLÁN

pro objekt Janáčkovo nám. 2a

Požární evakuační plán upravuje postup při evakuaci osob a materiálu z objektů zasaženého nebo ohroženého požárem. Při evakuaci je nutno zachovat klid a uposlechnout všech pokynů členů evakuačního týmu (správce objektu a vyučující dle rozvrhu). Evakuace musí být provedena tak, aby byla záruka, že v ohroženém prostoru nikdo nezůstal. Cesty pro evakuaci musí být označeny tabulkami a zůstat volné.

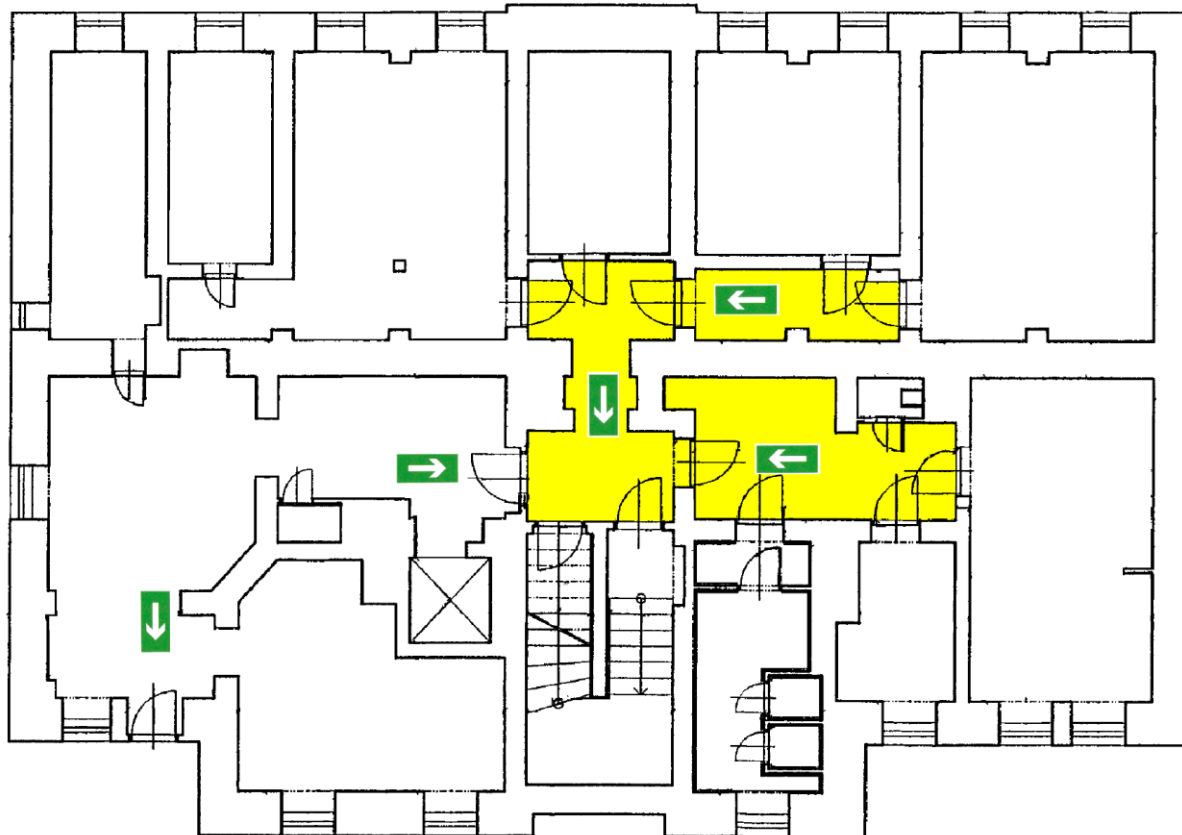
1. Za vyhlášení a řízení evakuace odpovídá:*vyučující dle rozvrhu*
2. Zástupce: *správce objektu*
3. Místo, ze kterého bude evakuace řízena: *prostor před budovou*
4. Evakuace bude vyhlášena: *voláním „HOŘÍ“! „HOŘÍ“!*
5. Evakuaci budou zajišťovat: *vyučující dle rozvrhu a správce*
6. Cesty pro evakuaci: *označené únikové cesty*
7. Místo soustředění: *park před budovou*
8. Kontrolu počtu evakuovaných osob zajišťují: *vyučující dle rozvrhu*
9. Vypnutí el. proudu a uzavření hlavních uzávěrů medií zabezpečí:*správce objektu*
10. První pomoc postiženým poskytne: *vyučující dle rozvrhu*
11. Evakuovaný materiál bude uložen:*nepočítá se s evakuací věcí a materiálů*
12. Požární evakuační plán bude uložen:*v bytě správce*

4. 3. 2010

Schválil: prof. PhDr. Josef Krob, CSc.
děkan

POŽÁRNÍ EVAKUÁČNÍ PLÁN 1.PP

Jaselská 18



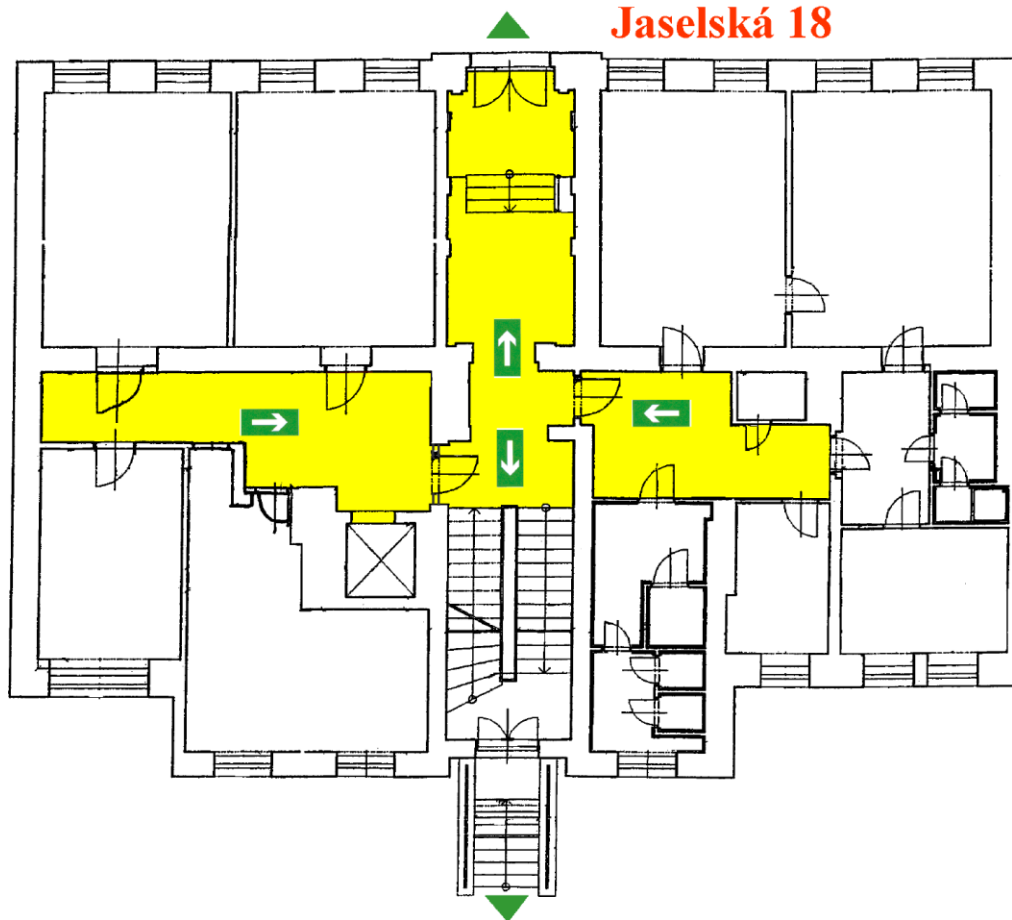
8.2.2018

Schválil: prof. PhDr. Milan Pol, CSc.
děkan fakulty

Ing. Dragoslav Tošič, osoba odborně způsobilá v požární ochraně, č. osvědčení Š - 330/95

POŽÁRNÍ EVAKUÁČNÍ PLÁN 1.NP

Jaselská 18



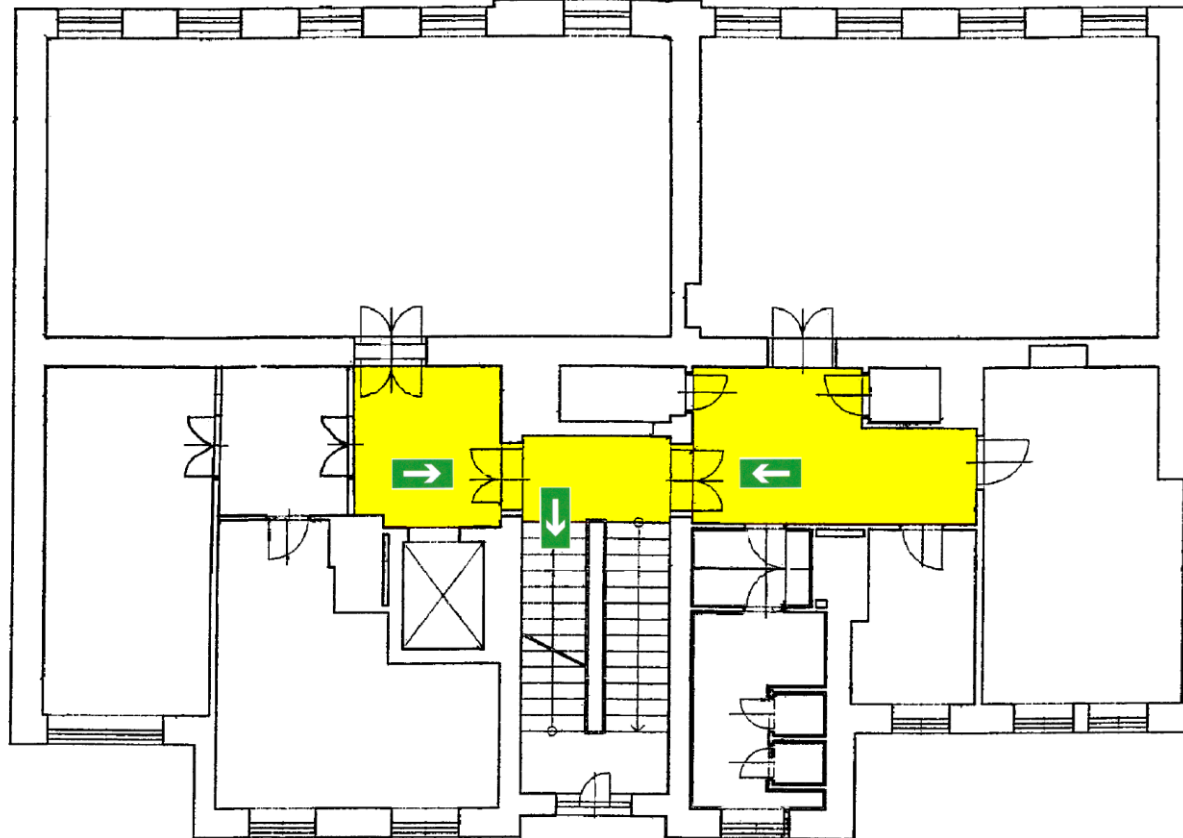
8.2.2018

Schválil: prof. PhDr. Milan Pol, CSc.
děkan fakulty

Ing. Dragoslav Tošič, osoba odborně způsobilá v požární ochraně, č. osvědčení Š - 330/95

POŽÁRNÍ EVAKUÁČNÍ PLÁN 2.NP

Jaselská 18



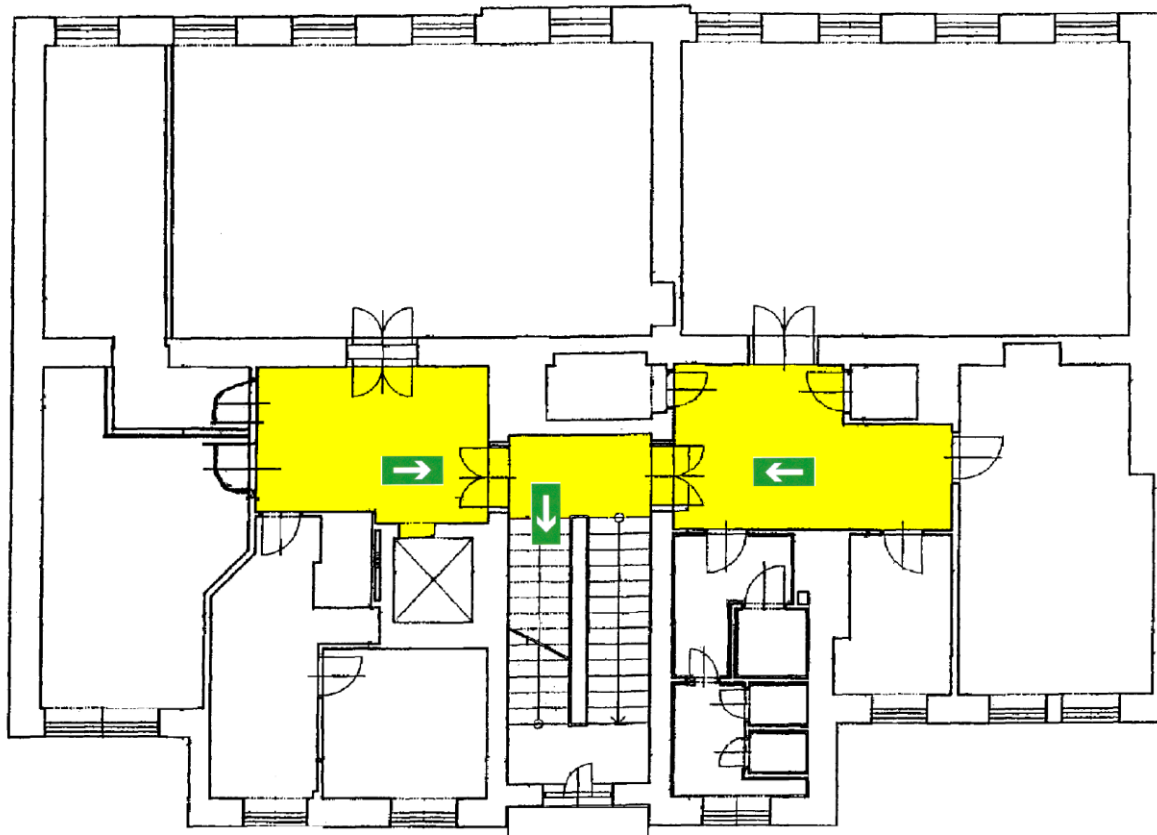
8.2.2018

Schválil: prof. PhDr. Milan Pol, CSc.
děkan fakulty

Ing. Dragoslav Tošič, osoba odborně způsobilá v požární ochraně, č. osvědčení Š - 330/95

POŽÁRNÍ EVAKUÁČNÍ PLÁN 3.NP

Jaselská 18



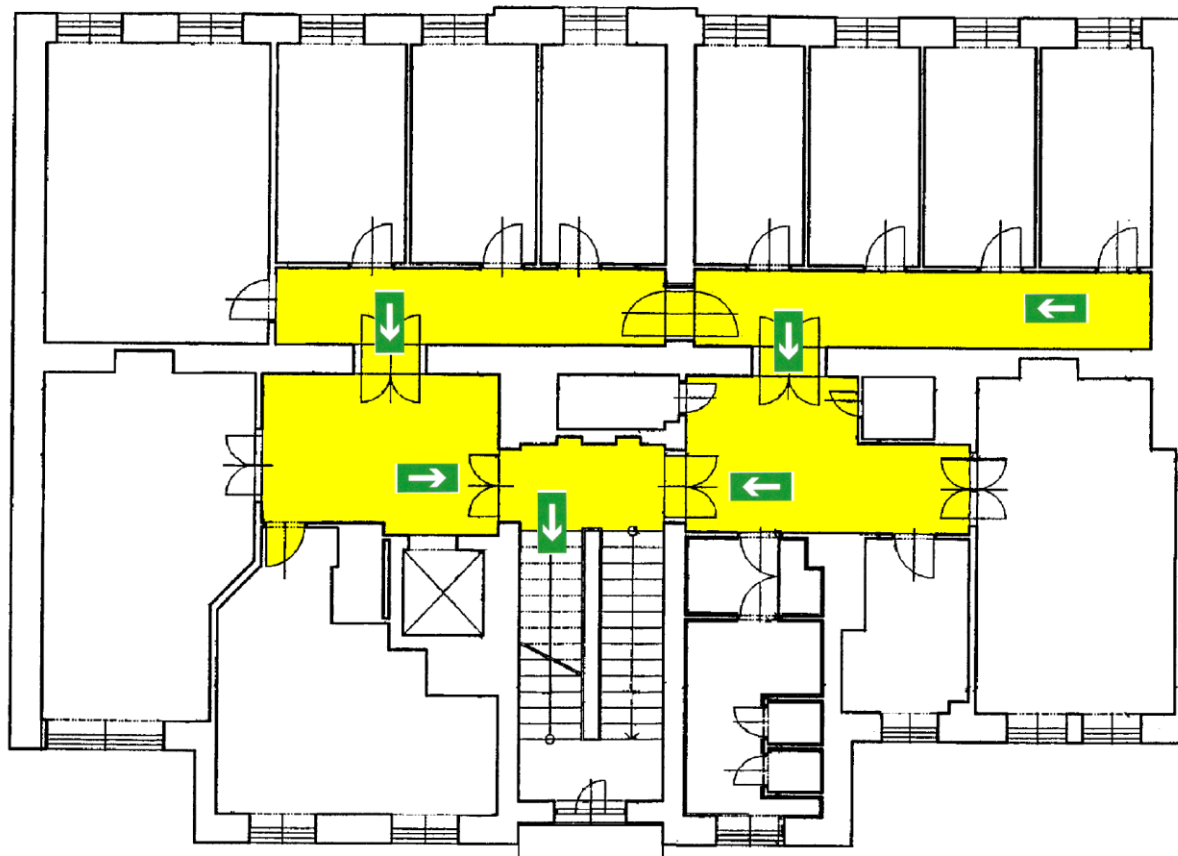
8.2.2018

Schválil: prof. PhDr. Milan Pol, CSc.
děkan fakulty

Ing. Dragoslav Tošič, osoba odborně způsobilá v požární ochraně, č. osvědčení Š - 330/95

POŽÁRNÍ EVAKUÁČNÍ PLÁN 4.NP

Jaselská 18



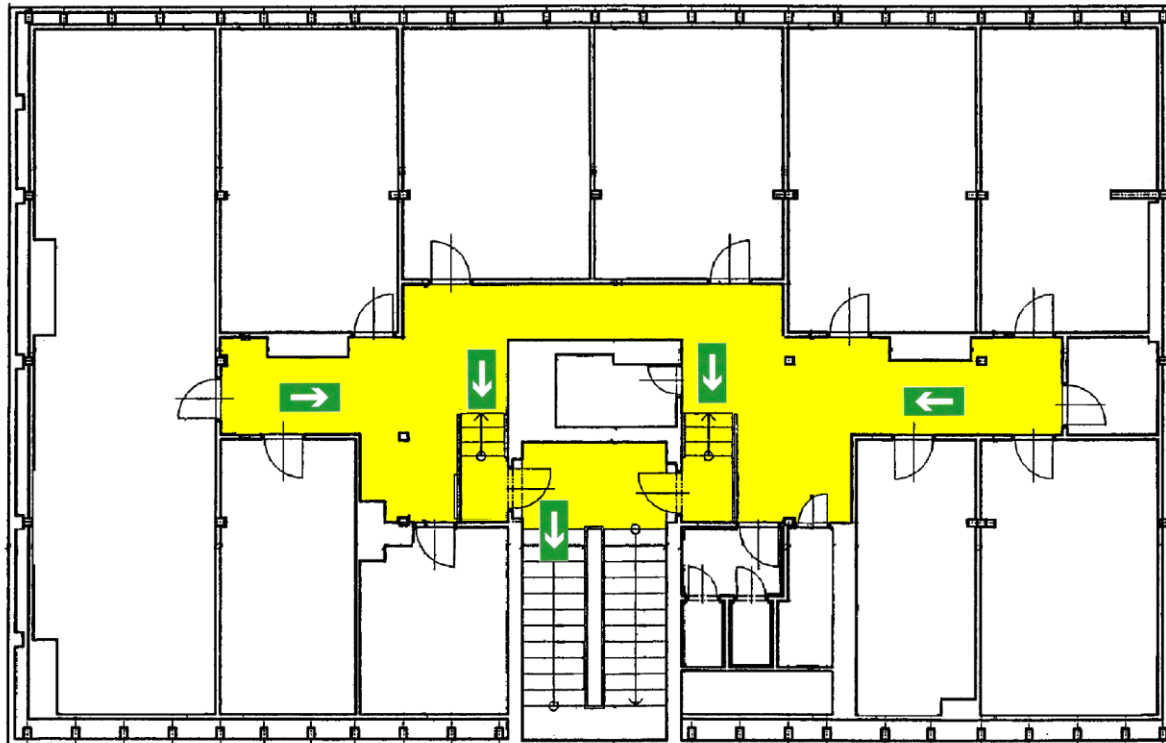
12.12.2005

Schválil:

Ing. Dragoslav Tošič, odborně způsobilá osoba v PO č. osvědčení Š - 330/95

POŽÁRNÍ EVAKUÁČNÍ PLÁN 5.NP

Jaselská 18



12.12.2005

Schválil:

Ing. Dragoslav Tošič, odborně způsobilá osoba v PO č. osvědčení Š - 330/95

POŽÁRNÍ EVAKUAČNÍ PLÁN

pro objekt Jaselská 18

Požární evakuační plán upravuje postup při evakuaci osob a materiálu z objektu zasaženého nebo ohroženého požárem. Při evakuaci je nutno zachovat klid a uposlechnout všech pokynů členů evakuačního týmu a členu preventivních požárních hlídek. Evakuace musí být provedena tak, aby byla záruka, že v ohroženém prostoru nikdo nezůstal. Cesty pro evakuaci musí být označeny tabulkami a zůstat volné.

1. Za vyhlášení a řízení evakuace odpovídá: *vyučující dle rozvrhu*
2. Zástupce: *vrátný*
3. Místo, ze kterého bude evakuace řízena: *vrátnice Gorkého 7*
4. Evakuace bude vyhlášena: *voláním „hoří“! „hoří“!*
5. Evakuaci budou zajišťovat: *vedoucí jednotlivých kateder a vyučující*
6. Cesty pro evakuaci: *označené únikové cesty*
7. Místo soustředění: *ul. Gorkého*
8. Kontrolu počtu evakuovaných osob zajišťují: *vedoucí jednotlivých kateder a vyučující*
9. Vypnutí el. proudu a uzavření hlavních uzávěrů medií zabezpečí: *vrátný*
10. První pomoc postiženým poskytne: *proškolený zaměstnanec*
11. Evakuovaný materiál bude uložen: *nepočítá se s evakuací věcí a materiálů*
12. Požární evakuační plán bude uložen: *na vrátnici Gorkého 7*

2.5.2016

Schválil: prof. PhDr. Milan Pol, CSc.
děkan fakulty

POŽÁRNÍ EVAKUAČNÍ PLÁN - 1.PP

Požární evakuační plán upravuje postup při evakuaci osob a materiálu z objektů zasažených nebo ohrožených požárem, popř. při jiné mimořádné události. Evakuace bude probíhat současně pro všechny prostory a vyskytující se osoby.

- 1. Vyhlášení a řízení evakuace:** Evakuace osob bude vyhlášena rozhlasem. Evakuaci budou řídit vyučující dle rozvrhu. Po příjezdu jednotky požární ochrany bude řídit evakuaci velitel zásahu.
- 2. Evakuace bude prováděna:** Evakuace bude prováděna za pomoci všech přítomných zaměstnanců fakulty. Při výpadku elektrické energie je zde instalované nouzové osvětlení, které zajistí osvětlení únikových cest a únikových východů.
- 3. Určení cest a způsobu evakuace:** Po vyhlášení požárního poplachu se začíná s evakuací osob po označených únikových cestách směrem k únikovým východům z objektu.
- 4. Místo shromáždění evakuovaných osob:** Evakuované osoby se budou shromažďovat na chodníku Joštově ulice. Kontrolu počtu evakuovaných osob zajišťují vyučující dle rozvrhu.
- 5. Vypnutí el. proudu:** Vypínání el. proudu budovy je tlačítkem TOTAL STOP v 1.PP. Tlačítko je umístěno za dveřmi vstupu do CHÚC (zásahová cesta pro hasiče).
- 6. Poskytnutí první pomoci:** Zraněným osobám bude na shromaždišti poskytnuta první pomoc, kterou poskytnou zaměstnanci proškolení v poskytování první pomoci a následně rychlá záchranná služba.
- 7. Evakuace materiálu:** Evakuace materiálu se nepředpokládá.

LEGENDA:

-  Jste zde
-  Úniková cesta
-  Únikový východ
-  Shromaždiště
-  Výtah nepoužívejte při požáru
-  Hlásič požárního poplachu
-  Hasicí přístroj
-  Hydrant
-  TOTAL STOP
-  CENTRAL STOP



POŽÁRNÍ EVAKUAČNÍ PLÁN - 1.NP

Požární evakuační plán upravuje postup při evakuaci osob a materiálu z objektů zasažených nebo ohrožených požárem, popř. při jiné mimořádné události. Evakuace bude probíhat současně pro všechny prostory a vyskytující se osoby.

1. Vyhlášení a řízení evakuace: Evakuace osob bude vyhlášena rozhlaselem. Evakuaci budou řídit vyučující dle rozvrhu. Po příjezdu jednotky požární ochrany bude řídit evakuaci velitel zásahu.
2. Evakuace bude prováděna: Evakuace bude prováděna za pomoci všech přítomných zaměstnanců fakulty. Při výpadku elektrické energie je zde instalované nouzové osvětlení, které zajistí osvětlení únikových cest a únikových východů.
3. Určení cest a způsobu evakuace: Po vyhlášení požárního poplachu se začíná s evakuací osob po označených únikových cestách směrem k únikovým východům z objektu.
4. Místo shromáždění evakuovaných osob: Evakuované osoby se budou shromažďovat na chodníku Joštové ulice. Kontrolu počtu evakuovaných osob zajišťují vyučující dle rozvrhu.
5. Vypnutí el. proudu: Vypínání el. proudu budovy je tlačítkem TOTAL STOP v 1.PP. Tlačítko je umístěno za dveřmi vstupu do CHÚC (zásahová cesta pro hasiče).
6. Poskytnutí první pomoci: Zraněným osobám bude na shromážděním poskytnuta první pomoc, kterou poskytnou zaměstnanci proškolení v poskytování první pomoci a následně rychlá záchranná služba.
7. Evakuace materiálu: Evakuace materiálu se nepředpokládá.

LEGENDA:

-  Jste zde
-  Úniková cesta
-  Únikový východ
-  Shromážděště
-  Výtah nepoužívejte při požáru
-  Hlásič požárního poplachu
-  Hasicí přístroj
-  Hydrant



POŽÁRNÍ EVAKUAČNÍ PLÁN - 2.NP

Požární evakuační plán upravuje postup při evakuaci osob a materiálu z objektů zasažených nebo ohrožených požárem, popř. při jiné mimořádné události. Evakuace bude probíhat současně pro všechny prostory a vyskytující se osoby.

- Vyhlášení a řízení evakuace:** Evakuace osob bude vyhlášena rozhlasem. Evakuaci budou řídit vyučující dle rozvrhu. Po příjezdu jednotky požární ochrany bude řídit evakuaci velitel zásahu.
- Evakuace bude prováděna:** Evakuace bude prováděna za pomoci všech přítomných zaměstnanců fakulty. Při výpadku elektrické energie je zde instalované nouzové osvětlení, které zajistí osvětlení únikových cest a únikových východů.
- Určení cest a způsobu evakuace:** Po vyhlášení požárního poplachu se začíná s evakuací osob po označených únikových cestách směrem k únikovým východům z objektu.
- Místo shromáždění evakuovaných osob:** Evakuované osoby se budou shromažďovat na chodníku Joštově ulice. Kontrolu počtu evakuovaných osob zajišťují vyučující dle rozvrhu.
- Vypnutí el. proudu:** Vypínání el. proudu budovy je tlačítkem TOTAL STOP v 1.PP. Tlačítko je umístěno za dveřmi vstupu do CHÚC (zásahová cesta pro hasiče).
- Poskytnutí první pomoci:** Zraněným osobám bude na shromaždišti poskytnuta první pomoc, kterou poskytnou zaměstnanci proškolení v poskytování první pomoci a následně rychlá záchranná služba.
- Evakuace materiálu:** Evakuace materiálu se nepředpokládá.

LEGENDA:	
	Jste zde
	Úniková cesta
	Únikový východ
	Shromaždiště
	Výtah nepoužívejte při požáru
	Hlásič požárního poplachu
	Hasicí přístroj
	Hydrant



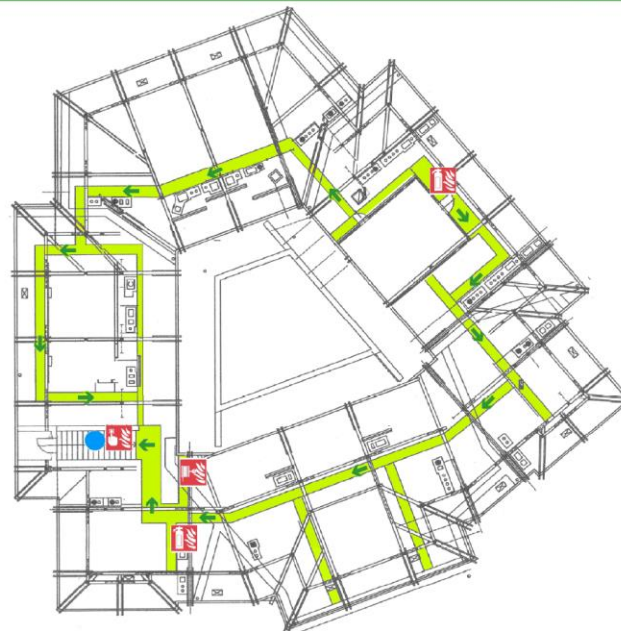
POŽÁRNÍ EVAKUAČNÍ PLÁN - PŮDA

Požární evakuační plán upravuje postup při evakuaci osob a materiálu z objektů zasažených nebo ohrožených požárem, popř. při jiné mimořádné události. Evakuace bude probíhat současně pro všechny prostory a vyskytující se osoby.

- Vyhlášení a řízení evakuace:** Evakuace osob bude vyhlášena rozhlasem. Evakuaci budou řídit vyučující dle rozvrhu. Po příjezdu jednotky požární ochrany bude řídit evakuaci velitel zásahu.
- Evakuace bude prováděna:** Evakuace bude prováděna za pomoci všech přítomných zaměstnanců fakulty. Při výpadku elektrické energie je zde instalované nouzové osvětlení, které zajistí osvětlení únikových cest a únikových východů.
- Určení cest a způsobu evakuace:** Po vyhlášení požárního poplachu se začíná s evakuací osob po označených únikových cestách směrem k únikovým východům z objektu.
- Místo shromáždění evakuovaných osob:** Evakuované osoby se budou shromažďovat na chodniku Joštově ulice. Kontrolu počtu evakuovaných osob zajišťují vyučující dle rozvrhu.
- Vypnutí el. proudu:** Vypínání el. proudu budovy je tlačítkem TOTAL STOP v 1.PP. Tlačítko je umístěno za dvěma vstupy do CHÚC (zásahová cesta pro hasiče).
- Poskytnutí první pomoci:** Zraněným osobám bude na shromaždišti poskytnuta první pomoc, kterou poskytnou zaměstnanci proškolení v poskytování první pomoci a následně rychlá záchranná služba.
- Evakuace materiálu:** Evakuace materiálu se nepředpokládá.

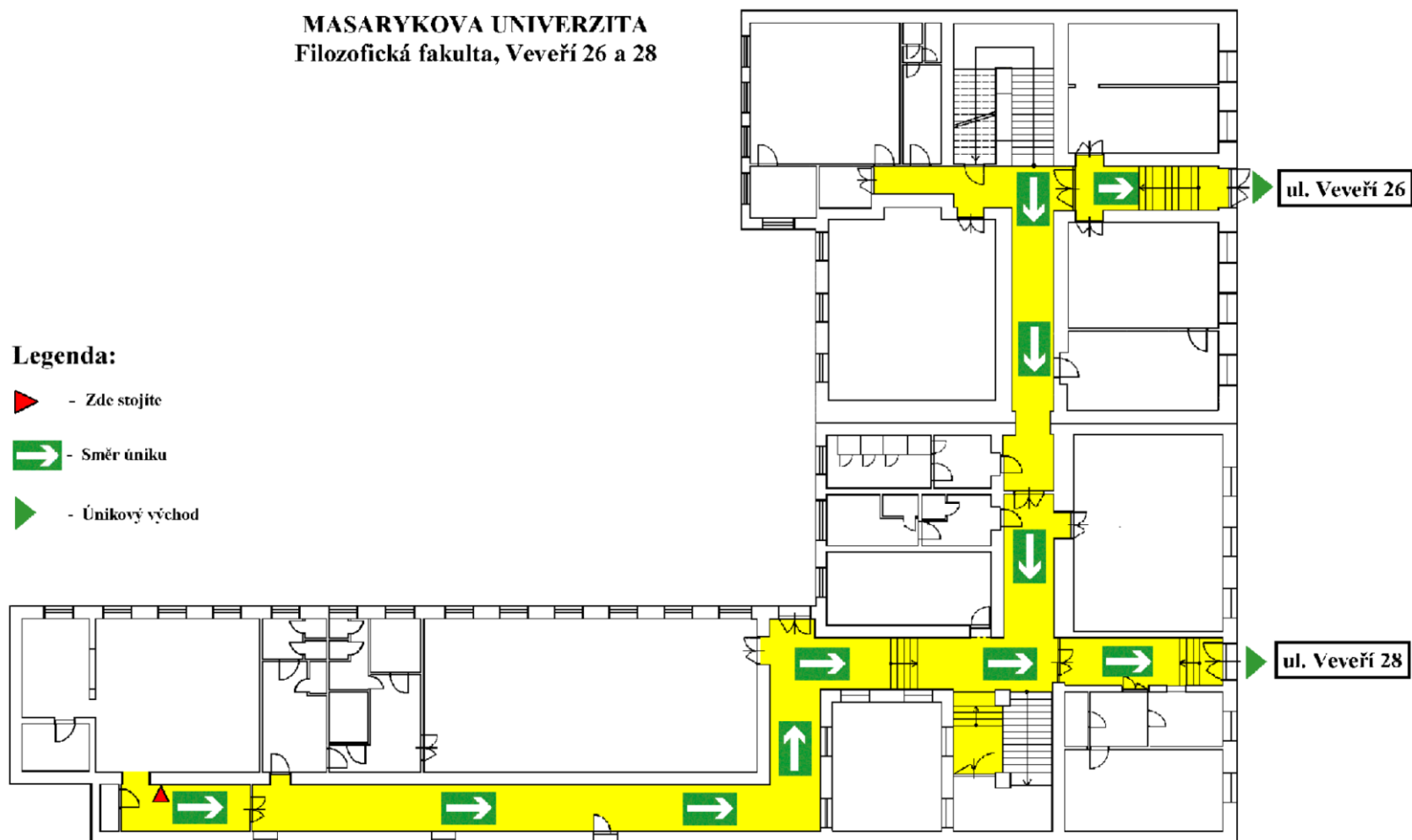
LEGENDA:

-  Jste zde
-  Úniková cesta
-  Únikový východ
-  Shromaždiště
-  Hlásič požárního poplachu
-  Hasicí přístroj
-  Hydrant



POŽÁRNÍ EVAKUAČNÍ PLÁN 1.NP

MASARYKOVA UNIVERZITA
Filozofická fakulta, Veveří 26 a 28



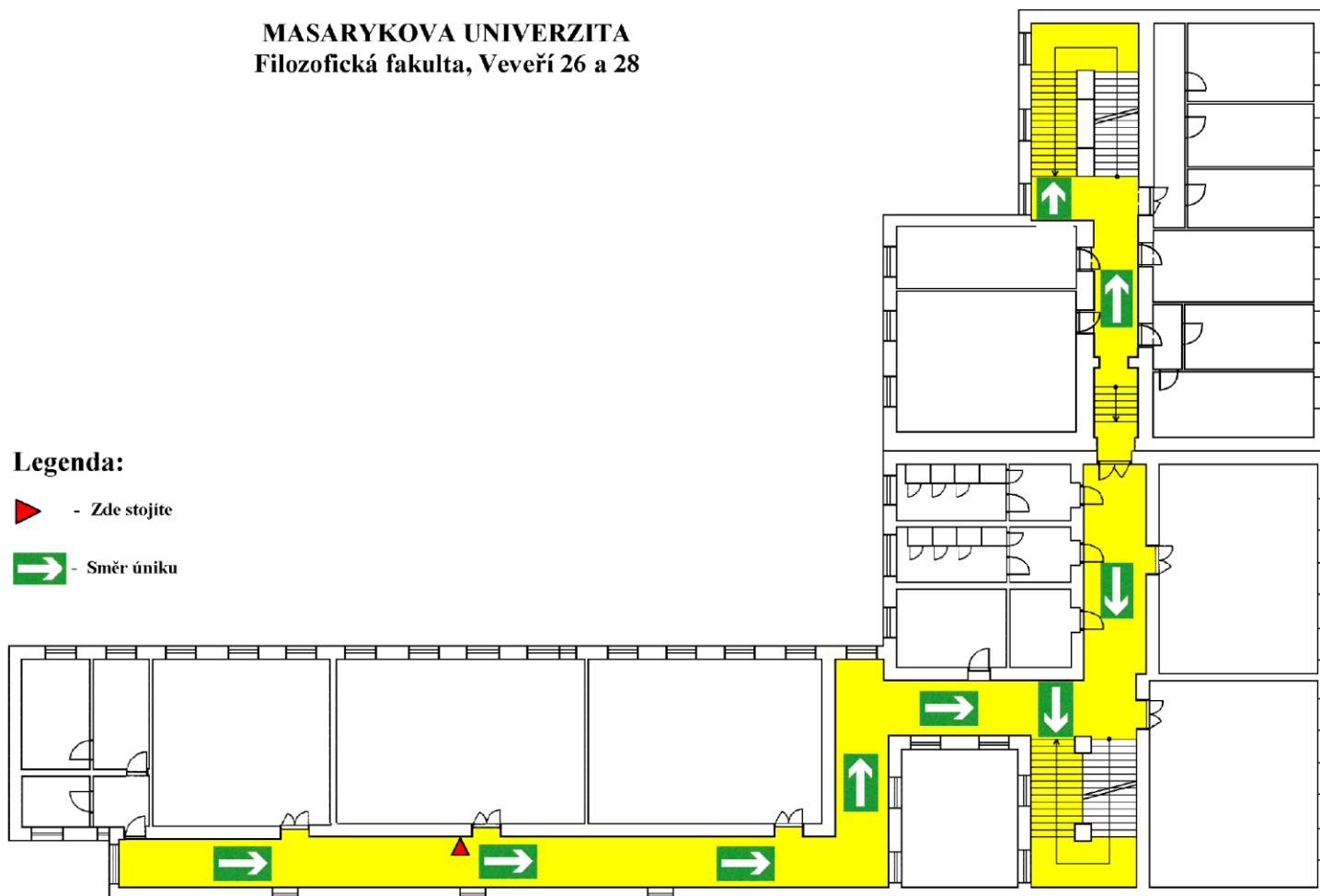
12.9.2017

Schválil: prof.PhDr. Milan Pol, CSc.
děkan fakulty

Zpracoval: Ing. Dragoslav Tošič, osoba odborně způsobilá v požární ochraně, č. osvědčení Š - 330/95

POŽÁRNÍ EVAKUAČNÍ PLÁN 2.NP

MASARYKOVA UNIVERZITA
Filozofická fakulta, Veverí 26 a 28



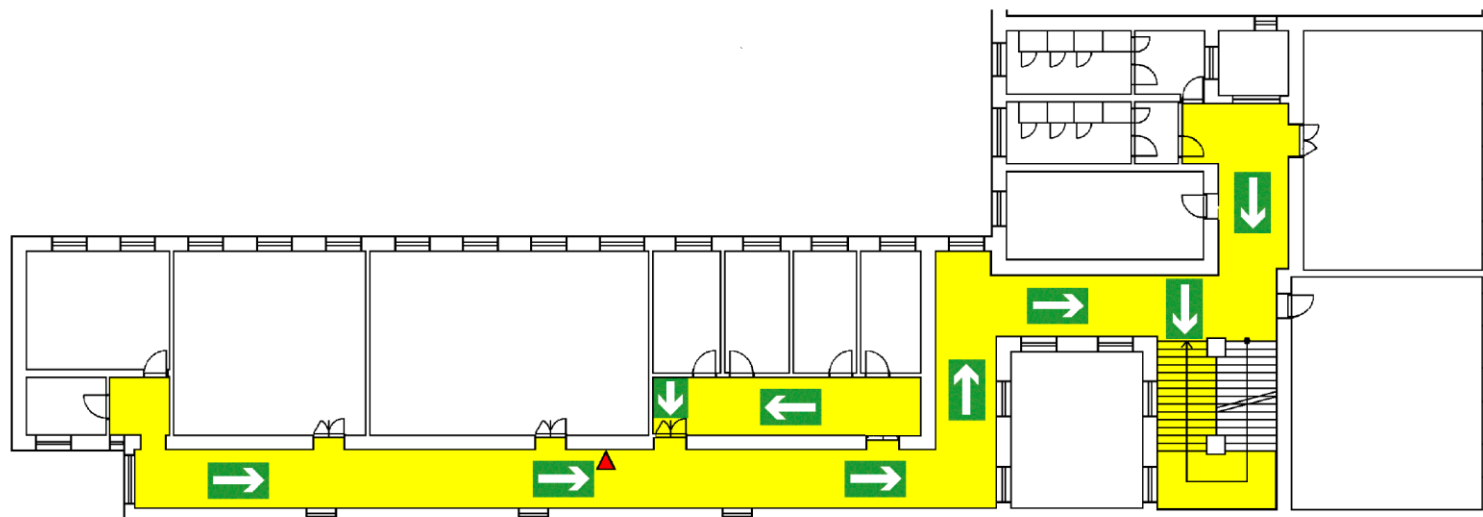
12.9.2017

Schválil: prof.PhDr. Milan Pol, CSc.
děkan fakulty

Zpracoval: Ing. Dragoslav Tošič, osoba odborně způsobilá v požární ochraně, č. osvědčení Š - 330/95

POŽÁRNÍ EVAKUAČNÍ PLÁN 3.NP

MASARYKOVA UNIVERZITA
Filozofická fakulta, Veverí 28



Legenda:

▶ - Zde stojíte

➡ - Směr úniku

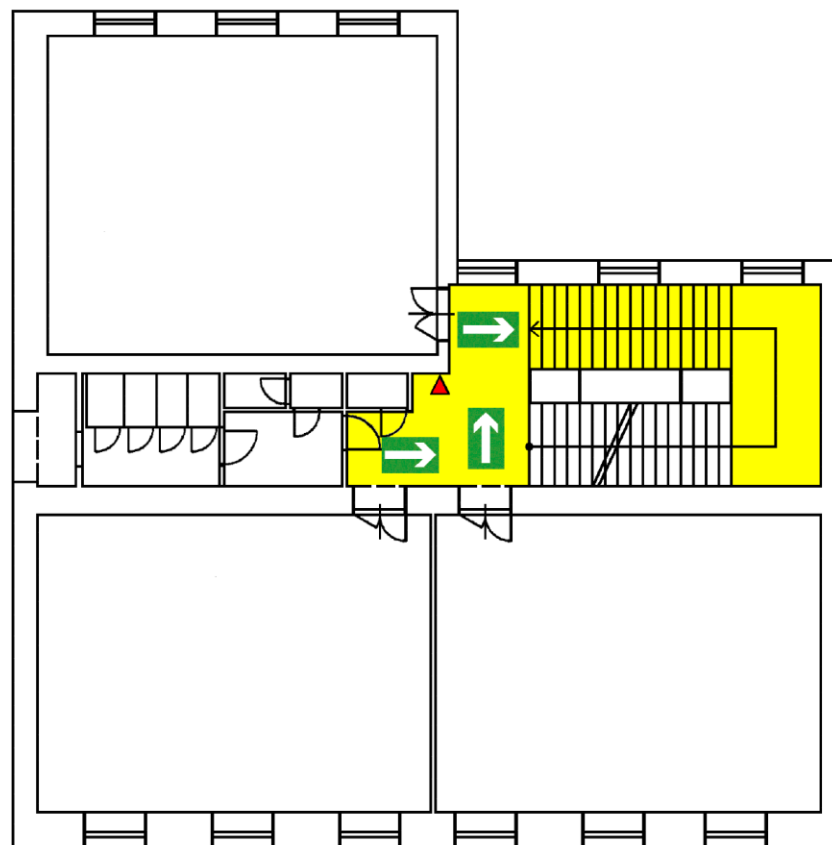
12.9.2017

Schválil: prof.PhDr. Milan Pol, CSc.
děkan fakulty



Zpracoval: Ing. Dragoslav Tošič, osoba odborně způsobilá v požární ochraně, č. osvědčení Š - 330/95

POŽÁRNÍ EVAKUAČNÍ PLÁN 3.NP

MASARYKOVA UNIVERZITA
Filozofická fakulta, Veveří 26



Legenda:

-  - Zde stojíte
-  - Směr úniku

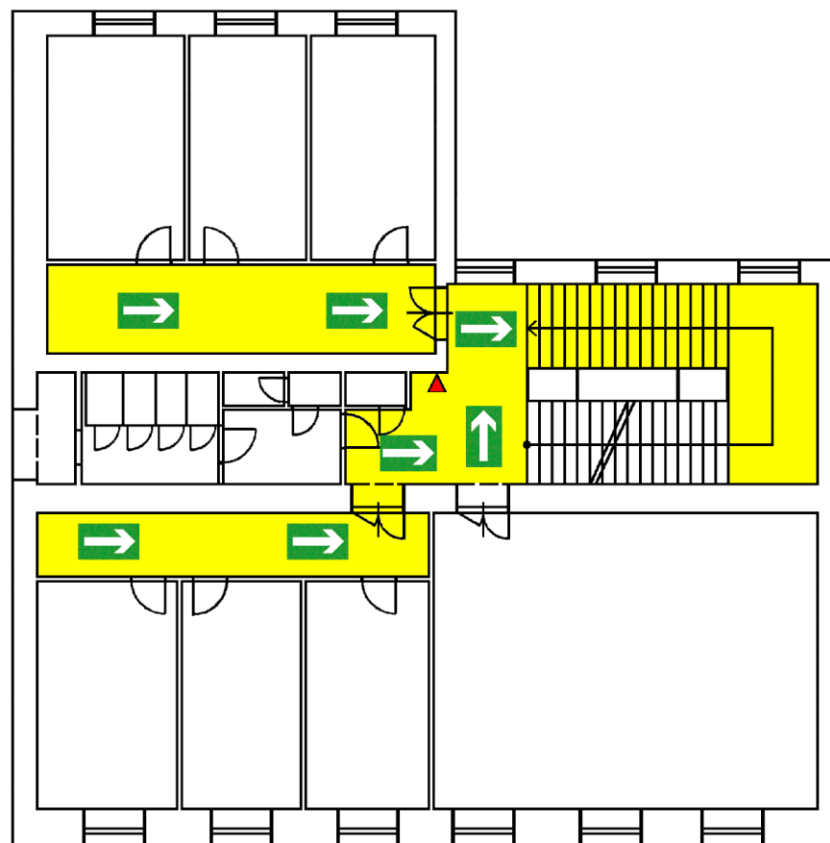
12.9.2017

Schválil: prof.PhDr. Milan Pol, CSc.
děkan fakulty



Zpracoval: Ing. Dragoslav Tošič, osoba odborně způsobilá v požární ochraně, č. osvědčení Š - 330/95

POŽÁRNÍ EVAKUAČNÍ PLÁN 4.NP

MASARYKOVA UNIVERZITA
Filozofická fakulta, Veveří 26



Legenda:

-  - Zde stojíte
-  - Směr úniku

12.9.2017

Schválil: prof.PhDr. Milan Pol, CSc.
děkan fakulty

Zpracoval: Ing. Dragoslav Tošič, osoba odborně způsobilá v požární ochraně, č. osvědčení Š - 330/95

POŽÁRNÍ EVAKUAČNÍ PLÁN

pro objekt Veveří 26 / 28

Požární evakuační plán upravuje postup při evakuaci osob a materiálu z objektů zasaženého nebo ohroženého požárem. Při evakuaci je nutno zachovat klid a uposlechnout všech pokynů členů evakuačního týmu. Evakuace musí být provedena tak, aby byla záruka, že v ohroženém prostoru nikdo nezůstal. Cesty pro evakuaci musí být označeny tabulkami a zůstat volné.

1. Za vyhlášení a řízení evakuace odpovídá: *(správce sítě PC)*
2. Zástupce: *sekretářky jednotlivých pracovišť*
3. Místo, ze kterého bude evakuace řízena: *vrátnice Veveří 28*
4. Evakuace bude vyhlášena: *voláním „HOŘÍ“! „HOŘÍ“!*
5. Evakuaci budou zajišťovat: *vedoucí jednotlivých kateder a vyučující*
6. Cesty pro evakuaci: *označené únikové cesty*
7. Místo soustředění: *před budovou na ul. Veveří*
8. Kontrolu počtu evakuovaných osob zajišťují: *vedoucí jednotlivých kateder a vyučující*
9. Vypnutí el. proudu a uzavření hlavních uzávěrů medií zabezpečí: *službu konající vrátný*
10. První pomoc postiženým poskytne: *službu konající vrátný*
11. Evakuovaný materiál bude uložen: *nepočítá se s evakuací věcí a materiálů*
12. Požární evakuační plán bude uložen: *na vrátnici*

19.9. 2013

Schválil: prof. PhDr. Josef Krob, CSc.
děkan