

Tabulka MU 1 Vývoj celkové struktury neinvestičních výnosů v rozpočtovém členění (v tis. Kč)

Položka/rok	2018	2019	2020	2021
Příspěvek na vzdělávací činnost	2,015,949	2,128,067	2,238,020	2,297,613
Ostatní veřejné prostředky na vzdělávání (1)	1,047,158	1,029,547	957,418	979,516
Institucionální podpora VaV (2)	722,328	758,921	844,848	924,708
Ostatní veřejné prostředky na VaV (3)	1,566,347	1,987,365	1,727,297	1,768,142
Vlastní zdroje a doplňková činnost (4)	1,430,565	1,385,224	1,280,239	1,335,908
Čerpání fondů (5)	294,606	274,166	241,220	283,756
Celkem	7,076,953	7,563,291	7,289,042	7,589,644

2022
2,454,393
1,144,106
1,025,589
2,169,331
1,663,991
285,862
8,743,272

Tabulka MU 2 Výnosy a náklady neinvestiční v meziročním srovnání (v tis. Kč)

	2022	2021	rozdíl	rozdíl v %
Výnosy celkem	8,743,272	7,589,644	1,153,628	15.20
z veřejných prostředků	6,524,265	5,710,761	813,504	14.25
vlastní	2,219,007	1,878,883	340,124	18.10
Náklady celkem	8,653,108	7,502,815	1,150,293	15.33
HV	90,164	86,829	3,335	3.84

Tabulka MU 3 Kapitálové (investiční) výdaje v meziročním srovnání (v tis. Kč)

	2022	2021	rozdíl	v %
Kapitálové výdaje celkem	1,040,269	1,163,587	-123,318	-10.60
z veřejných prostředků	653,927	821,863	-167,936	-20.43
FRIM	386,342	341,724	44,618	13.06

Tabulka MU 4 Financování Programu 133 2** v jednotlivých letech (v tis. Kč)

č. ř.		rok	INV dotace MŠMT	NEI dotace MŠMT	FRIM vlastní zdroje	INV celkem	NEI vlastní zdroje	Celkem
1	Program 133 220 - UKB -Výměna zdrojů vytápění a chlazení		138,176	0	35,714	173,890	0	173,890
2		2019	0	0	5,557	5,557	0	5,557
3		2020	0	0	362	362	0	362
4		2021	87,597	0	11,413	99,010	0	99,010
5		2022	50,579	0	18,381	68,960	0	68,960
6	Program 133 220 - MU - PdF - Vybudování menzy na Poříčí 7-9		17,587	0	13,392	30,979	0	30,979
7		2021	16,149	0	7,158	23,307	0	23,307
8		2022	1,438	0	6,234	7,672		7,672
9	Program 133 240 - Pořízení přístrojového vybavení pro potřeby SIMU LF MU		131,265	0	13,902	145,167	3,856	149,024
10		2020	63,502	0	5,340	68,842	3,334	72,177
11		2021	59,891	0	7,712	67,603	298	67,901
12		2022	7,872	0	850	8,722	224	8,946
13	Program 133D 241 - MU - LF2 Vestavba pavilonu A18 v UKB		9,555	0	2,733	12,288	0	12,288
14		2020	0	0	1,373	1,373	0	1,373
15		2021	0	0	1,318	1,318	0	1,318
16		2022	9,555	0	42	9,597	0	9,597
17	Program 133D 241 - MU - LF3 Vestavba pavilonu A19 v UKB		9,625	0	1,235	10,860	0	10,860
18		2020	0	0	0	0	0	0
19		2021	0	0	1,195	1,195	0	1,195
20		2022	9,625	0	40	9,665	0	9,665
21	Program 133D 242 - MU - 2PdF stavební úpravy v objektu Poříčí 31		20,215	0	2,184	22,399	656	23,055
22		2020	0	0	482	482	0	482
23		2021	16,422	0	483	16,905	0	16,905
24		2022	3,793	0	1,219	5,012	656	5,668
25	Program 133D 242 - MU - 1PdF přístavba a nástavba ateliéru KVV		8,937	0	1,844	10,781	0	10,781
26		2020	0	0	606	606	0	606
27		2021	0	0	494	494	0	494
28		2022	8,937	0	744	9,681	0	9,681
29	CELKEM		335,361	0	71,004	406,365	4,512	410,877

Přehled poskytnutých veřejných prostředků 2018–2022 (v tis. Kč)

Tabulka MU 5a Příspěvky/dotace z kapitoly MSMT (v tis. Kč)

č. ř.	typ dotace	poskytnuto					index 22/21	použito					index 22/21
		2018	2019	2020	2021	2022		2018	2019	2020	2021	2022	
	příspěvek	2,512,976	2,725,233	2,840,315	2,938,381	2,938,381	1,00	2,512,976	2,725,233	2,840,315	2,938,381	2,938,381	1,00
	z toho ukazatel AK – studijní programy	2,015,954	2,128,063	2,238,019	2,297,619	2,297,619	1,00	2,015,954	2,128,063	2,238,019	2,297,619	2,297,619	1,00
	ostatní dotace bez Vav	12,481	15,145	21,822	40,340	40,340	1,00	12,481	14,930	21,822	40,275	36,518	0,91
	na ubytování a stravování	23,406	17,549	11,308	11,308	11,308	1,00	23,406	17,549	11,308	11,308	5,046	0,45
	na výzkum a vývoj	1,215,199	1,211,594	1,387,315	1,268,941	1,382,671	1,09	1,214,952	1,195,178	1,194,548	1,230,396	1,343,914	1,09
	ost. odbory MSMT	15,073	16,325	17,866	18,148	18,148	1,00	14,928	16,174	17,318	17,386	17,386	1,00
1	neinvestiční příspěvky/dotace MSMT celkem	3,779,135	3,985,846	4,278,626	4,277,118	4,390,848	1,03	3,778,742	3,969,064	4,085,311	4,237,746	4,341,245	1,02
	progr. financování	234,970	98,404	142,968	227,746	0	0,00	234,669	97,976	123,636	220,728	0	0,00
	příspěvky na kapitál- výdaje	157,153	114,748	119,702	172,881	172,881	1,00	157,153	114,748	119,702	172,881	172,881	1,00
	ostatní bez Vav	1,510	1,400	1,980	1,830	1,830	1,00	1,510	1,400	1,973	1,830	1,830	1,00
	na výzkum a vývoj	14,358	33,450	74,866	66,648	66,648	1,00	14,358	33,450	74,866	66,648	66,648	1,00
2	investiční příspěvky/dotace MSMT celkem	407,991	248,002	339,516	469,105	241,359	0,51	407,690	247,574	320,177	462,087	241,359	0,52
3	příspěvky/dotace MSMT celkem (ř. 1 + 2)	4,187,126	4,233,848	4,618,142	4,746,223	4,632,207	0,98	4,186,432	4,216,638	4,405,488	4,699,833	4,582,604	0,98

7076953 7563291 7289042 7589644 8743272 výnosy celkem z 6MU

Tabulka MU 5b Dotace z ostatních kapitol státního rozpočtu a další veřejné zdroje (v tis. Kč)

č. ř.	typ dotace	index					index 22/21	index					index 22/21
		2018	2019	2020	2021	2022		2018	2019	2020	2021	2022	
	neinvestiční dotace – ostatní SR	571,446	639,631	725,748	777,330	777,330	1,00	533,547	612,300	562,772	606,518	637,704	1,05
	z obcí, ÚSC, státní fondy	3,276	8,656	14,245	2,190	2,190	1,00	20,499	22,235	5,758	1,808	3,246	1,80
	ze zahraničí	196,287	492,370	355,331	317,499	317,499	1,00	191,636	477,877	215,933	250,223	569,120	2,27
	strukturální fondy (MSMT)	569,521	650,655	707,550	629,796	635,737	1,01	369,294	394,513	399,092	361,599	406,595	1,12
	příjmy pro spolufinancování projektů	215,055	229,097	245,810	252,867	310,531	-	215,055	229,097	245,810	252,867	310,531	-
4	neinvestiční dotace celkem (ř. 1 až 3)	1,555,585	2,020,409	2,048,684	1,979,682	2,043,287	1,03	1,330,331	1,736,022	1,429,365	1,473,015	1,927,196	1,31
	investice – ostatní SR	0	788	19	2,076	2,076	-	327	788	2,333	1,576	1,576	-
	ÚSC	0	0	0	0	0	-	0	0	0	0	0	-
	ze zahraničí vč. EU	90	464	87	0	0	-	90	114	87	384	0	-
	strukturální fondy	1,111,484	364,244	635,541	448,233	127,472	0,28	547,196	640,281	716,092	357,880	311,183	0,87
5	investiční dotace celkem	1,111,574	365,496	635,647	450,309	129,548	0,29	547,613	641,183	718,512	359,840	312,759	0,87
6	dotace celkem (ř. 4 + 5)	2,667,159	2,385,905	2,684,331	2,429,991	2,172,835	0,89	1,877,944	2,377,205	2,147,877	1,832,855	2,239,955	1,22

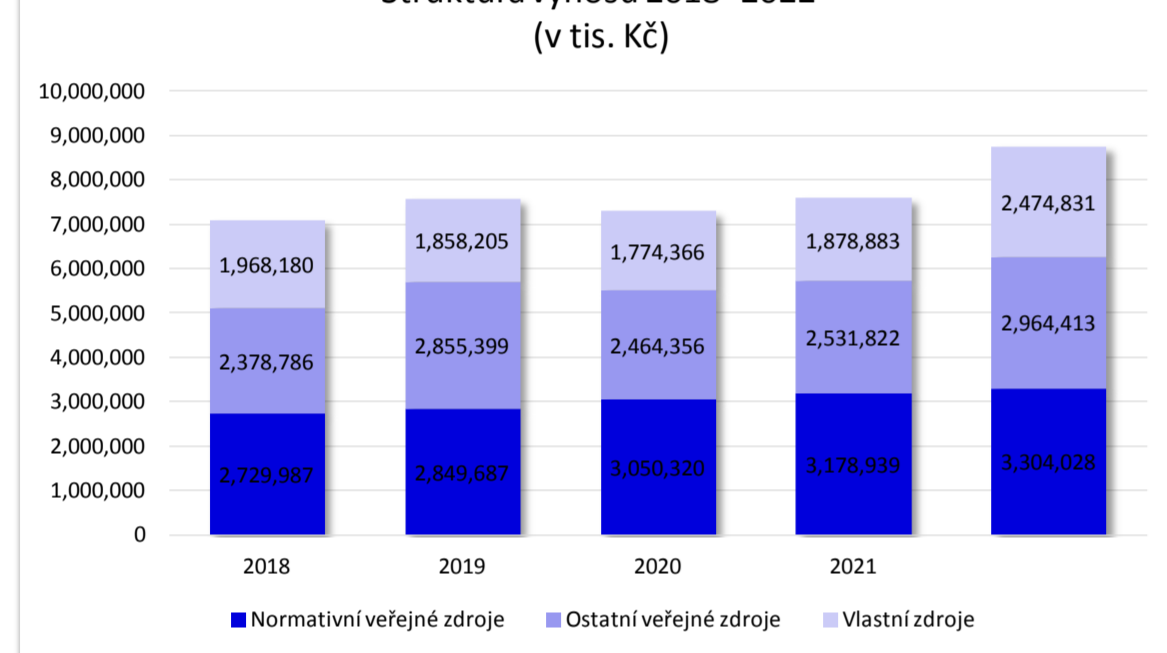
	2018	2019	2020	2021	2022
Normativní veřejné zdroje	2,729,987	2,849,687	3,050,320	3,178,939	3,304,028
Ostatní veřejné zdroje	2,378,786	2,855,399	2,464,356	2,531,822	2,964,413
Vlastní zdroje	1,968,180	1,858,205	1,774,366	1,878,883	2,474,831
Výnosy celkem	7,076,953	7,563,291	7,289,042	7,589,644	8,743,272

Tabulka MU 5c Příspěvky/dotace celkem (NEI + INV) (v tis. Kč)

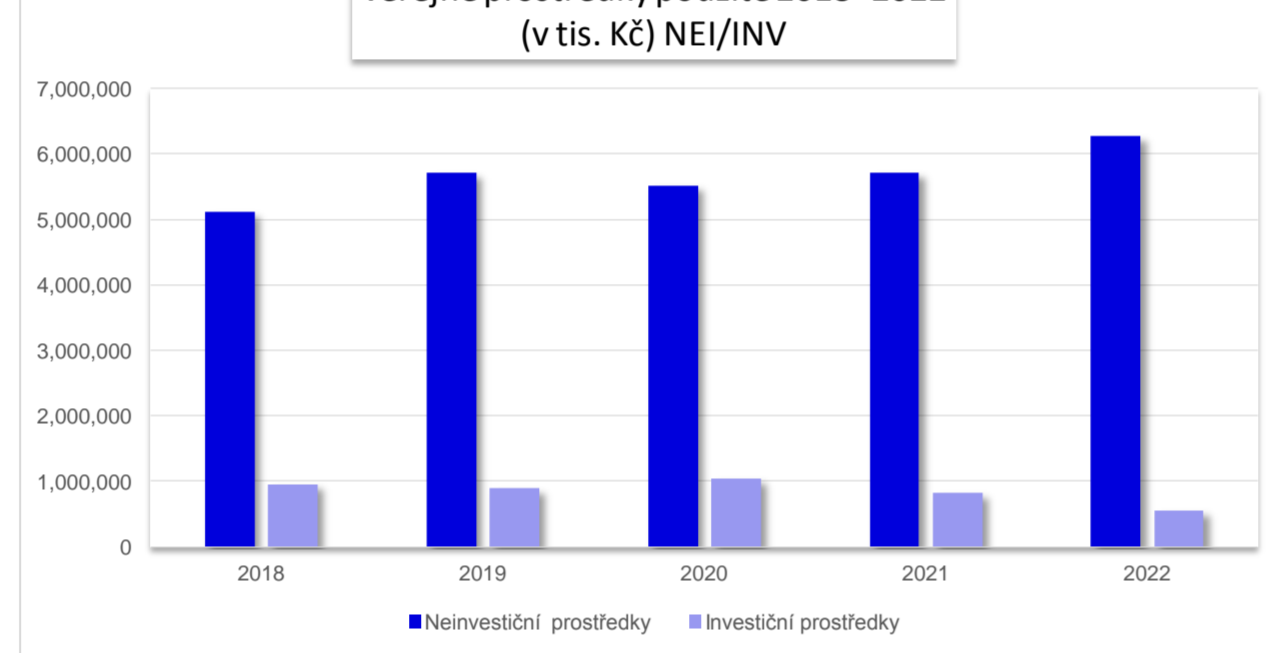
č. ř.	typ dotace	index					index 22/21	index					index 22/21
		2018	2019	2020	2021	2022		2018	2019	2020	2021	2022	
	kap. 333 – MSMT	3,779,135	3,985,846	4,278,626	4,277,118	4,390,848	1,03	3,778,742	3,969,064	4,085,311	4,237,746	4,341,245	1,02
	ostatní SR	571,446	639,631	725,748	777,330	777,330	1,00	533,547	612,300	562,772	606,518	637,704	1,05
	ÚSC	3,276	8,656	14,245	2,190	2,190	1,00	20,499	22,235	5,758	1,808	3,246	1,80
	ze zahraničí vč. EU a jiné	196,287	492,370	355,331	317,499	317,499	1,00	191,636	477,877	215,933	250,223	569,120	2,27
	strukturální fondy	569,521	650,655	707,550	629,796	635,737	1,01	369,294	394,513	399,092	361,599	406,595	1,12
	příjmy pro spolufinancování projektů	215,055	229,097	245,810	252,867	310,531	-	215,055	229,097	245,810	252,867	310,531	-
7	neinvestiční dotace celkem	5,334,720	6,006,255	6,327,310	6,236,800	6,434,135	1,03	5,108,773	5,705,086	5,514,676	5,710,761	6,268,441	1,10
	kap. 333 – MSMT	407,991	248,002	339,516	469,105	241,359	0,51	407,690	247,574	320,177	462,087	241,359	0,52
	ostatní SR	0	788	19	2,076	2,076	-	327	788	2,333	1,576	1,576	-
	ÚSC	0	0	0	0	0	-	0	0	0	0	0	-
	ze zahraničí vč. EU	90	464	87	0	0	-	90	114	87	384	0	-
	strukturální fondy	1,111,484	364,244	635,541	448,233	127,472	0,28	547,196	640,281	716,092	357,880	311,183	0,87
8	investiční dotace celkem	1,119,565	613,498	975,163	919,414	370,907	0,40	955,303	888,757	1,038,689	821,927	554,118	0,67
9	dotace celkem (ř. 7 + 8)	6,854,285	6,619,753	7,302,473	7,176,214	6,805,042	0,95	6,064,076	6,593,843	6,553,365	6,532,688	6,822,559	1,01

	2018	2019	2020	2021	2022
Neinvestiční prostředky	5,108,773	5,705,086	5,514,676	5,710,761	6,268,441
Investiční prostředky	955,303	888,757	1,038,689	821,927	554,118

Struktura výnosů 2018–2022 (v tis. Kč)



Veřejné prostředky použité 2018–2022 (v tis. Kč) NEI/INV



Tabulka MU 6 Výnosy celkem a jejich vývoj (v tis. Kč)

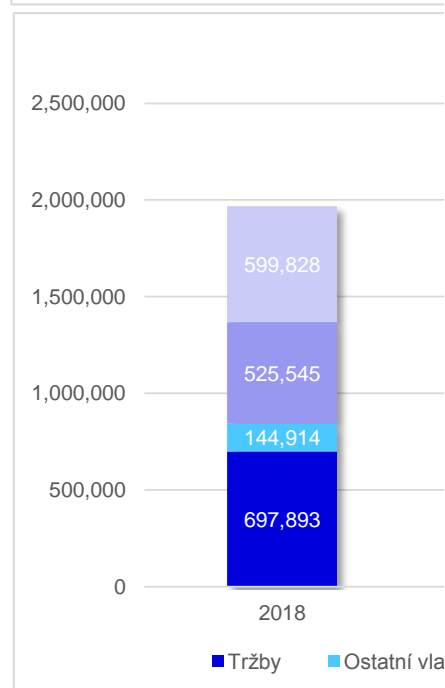
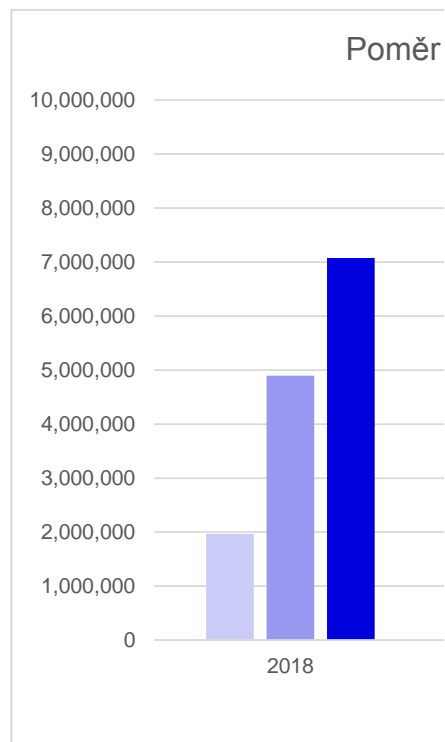
č. ř.	název	2018	2019	2020	2021	2022
1	tržby za vlastní výroby	13,466	15,780	12,612	14,542	15,977
2	tržby z prodeje služeb	603,967	640,185	547,545	603,540	727,315
3	z toho: kolejně	88,880	92,620	69,072	86,360	137,112
4	jiné ubytování	21,718	22,162	11,740	12,092	22,541
5	za stravování studentů	31,226	28,571	6,872	10,391	17,898
6	za stravování zaměstnanců	2,718	2,776	1,670	1,445	1,998
7	jiné stravování	8,554	8,235	2,479	3,067	7,733
8	za pronájmy	18,257	20,513	16,636	17,792	21,098
9	celoživotní vzdělávání	47,287	50,505	28,569	30,356	33,640
10	poplatky za studium v cizím jazyce	184,914	204,789	227,917	259,795	270,653
11	jiné	200,413	210,014	182,590	182,242	214,641
12	tržby za prodané zboží	10,065	8,929	2,215	589	677
13	změna stavu zásob, výrobků a zvířat	0	0	0	0	0
14	aktivace materiálu a vnitroslužeb	0	0	0	0	0
15	smluvní pokuty a úroky z prodlení	5,677	3,593	2,384	3,355	5,007
16	úroky z bankovního účtu	12,340	40,517	18,228	17,894	195,234
17	kurzové zisky	905	746	4,574	247	675
18	zúčtování použití fondů do výnosů	525,545	450,956	478,788	528,994	547,753
19	z toho: fond odměn	7,728	8,438	7,156	8,280	7,594
20	fond sociální	28,192	26,174	22,870	38,757	30,301
21	FÚUP, z toho:	230,939	181,104	237,568	245,237	259,777
22	FÚUP - použití darů	13,883	14,419	13,225	12,030	19,870
23	FÚUP - použ. prostředků ze zahr.	195,822	115,897	164,310	162,658	193,941
24	FÚUP - použití dotací ČR	21,234	50,788	60,033	70,549	47,991
25	FRIM	68	1	11,510	3,998	0
26	stipendijní fond	68,800	66,294	46,253	42,134	49,041
27	FPP	189,565	168,674	155,637	190,345	198,306
28	rezervní fond	253	271	-2,206	242	708
29	ostatní výnosy	697,982	663,543	650,080	675,762	659,199
30	z toho: za přijímací řízení	22,294	26,677	29,428	33,776	33,189
31	poplatky za studium (převod do stip. f.)	66,210	58,998	44,166	38,958	40,693
32	zúčtování výnosů z odpisů a ZC	599,828	564,279	562,993	585,998	563,275
33	tržby z prodeje majetku	70,395	797	34,407	3,691	45,720
34	přijaté účelové příspěvky, dary	27,701	33,159	23,532	30,269	21,450
35	jiné	137	0	0	0	0
36	vlastní výnosy	1,968,180	1,858,205	1,774,365	1,878,883	2,219,007
37	příjmy pro spolřešitele	215,055	229,097	245,810	252,867	310,531
38	dotace	4,893,718	5,475,989	5,268,867	5,457,894	6,213,734
39	výnosy celkem	7,076,953	7,563,291	7,289,042	7,589,644	8,743,272
40	vlastní výnosy (bez dotací)	1,968,180	1,858,205	1,774,365	1,878,883	2,219,007
41	z toho: zúčtování výnosů z odpisů	599,828	564,279	562,993	585,998	563,275
42	použití fondů ve výnosech	525,545	450,956	478,788	528,994	547,753
43	vlastní výnosy bez dotačních odpisů a použití fondů	842,807	842,970	732,584	763,891	1,107,979
44	podíl vlastních výnosů (ř. 40) ku celkovým výnosům (ř. 39)	28%	25%	24%	25%	25%
45	podíl tzv. očištěných vlastních výnosů (ř. 43) ku celkovým účetním výnosům (ř. 39)	12%	11%	10%	10%	13%
46	podíl výnosů z dotačních odpisů (ř. 41) ku celkovým výnosům (ř. 39)	8%	7%	8%	8%	6%

data pro grafy

	2018	2019	2020	2021	2022
Tržby	697,893	665,691	596,779	622,362	789,689
Ostatní vlastní výnosy	144,914	177,279	135,805	141,529	318,290
Zúčtování použití fondů do výnosů	525,545	450,956	478,788	528,994	547,753
Zúčtování výnosů z dotačních odpisů	599,828	564,279	562,993	585,998	563,275
Vlastní výnosy celkem	1,968,180	1,858,205	1,774,365	1,878,883	2,219,007

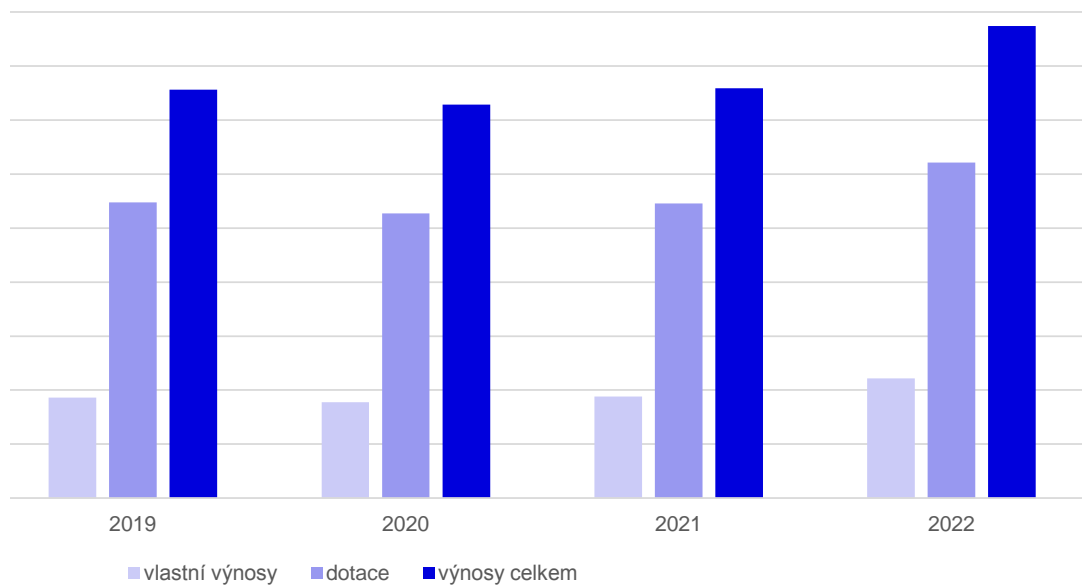
kurzívou

rozdíł 2022/2021
1,435
123,775
50,752
10,449
7,507
553
4,666
3,306
3,284
10,858
32,399
88
0
0
1,652
177,340
428
18,759
-686
-8,456
14,540
7,840
31,283
-22,558
-3,998
6,907
7,961
466
-16,563
-587
1,735
-22,723
42,029
-8,819
0
340,124
57,664
755,840
1,153,628
340,124
-22,723
18,759
31,307

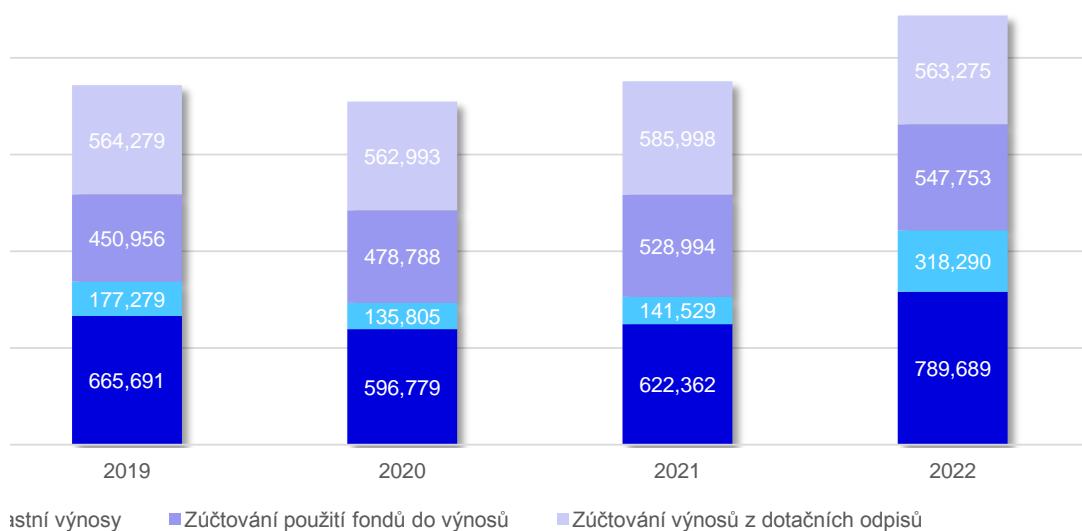


2017	2018	2019	2020	2021	2022
32%	35%	36%	34%	33%	36%
7%	7%	10%	8%	8%	14%
29%	27%	24%	27%	28%	25%
32%	30%	30%	32%	31%	25%
100%	100%	100%	100%	100%	100%

vlastních a veřejných zdrojů MU 2018–2022 (v tis. Kč)



Složení vlastních výnosů 2018–2022 (v tis. Kč)



Tabulka MU 7 Přehled poplatků dle §58, odst. 3 a 4

fakulta / akademický rok	
Lékařská fakulta	2021/2022
	2022/2023
Farmaceutická fakulta	2021/2022
	2022/2023
Filozofická fakulta	2021/2022
	2022/2023
Přírodovědecká fakulta	2021/2022
	2022/2023
Fakulta informatiky	2021/2022
	2022/2023
Ekonomicko-správní fakulta	2021/2022
	2022/2023
Právnická fakulta	2021/2022
	2022/2023
Pedagogická fakulta	2021/2022
	2022/2023
Fakulta sociálních studií	2021/2022
	2022/2023

Fakulta sportovních studií	2021/2022
	2022/2023

**poplatky za nadstandardní dobu studia (popl. za každých započatých
6 měs. studia nad standardní dobu studia + 1 rok, dle §58 odst. 3)**

18 000 Kč (překročení SDS+1 o méně než 6 měs.)
24 000 Kč (překročení SDS+1 o více než 6 a méně než 12 měs.)
30 000 Kč (překročení SDS+1 o více než 12 a méně než 18 měs.)
36 000 Kč (překročení SDS+1 o 18 a více měs.)

18 000 Kč (překročení SDS+1 o méně než 6 měs.)
24 000 Kč (překročení SDS+1 o více než 6 a méně než 12 měs.)
30 000 Kč (překročení SDS+1 o více než 12 a méně než 18 měs.)
36 000 Kč (překročení SDS+1 o 18 a více měs.)

18 000 Kč (překročení SDS+1 o méně než 6 měs.)
24 000 Kč (překročení SDS+1 o více než 6 a méně než 12 měs.)
30 000 Kč (překročení SDS+1 o více než 12 a méně než 18 měs.)
36 000 Kč (překročení SDS+1 o 18 a více měs.)

18 000 Kč (překročení SDS+1 o méně než 6 měs.)
24 000 Kč (překročení SDS+1 o více než 6 a méně než 12 měs.)
30 000 Kč (překročení SDS+1 o více než 12 a méně než 18 měs.)
36 000 Kč (překročení SDS+1 o 18 a více měs.)

18 000 Kč (překročení SDS+1 o méně než 6 měs.)
24 000 Kč (překročení SDS+1 o více než 6 a méně než 12 měs.)
30 000 Kč (překročení SDS+1 o více než 12 a méně než 18 měs.)
36 000 Kč (překročení SDS+1 o 18 a více měs.)

18 000 Kč (překročení SDS+1 o méně než 6 měs.)
24 000 Kč (překročení SDS+1 o více než 6 a méně než 12 měs.)
30 000 Kč (překročení SDS+1 o více než 12 a méně než 18 měs.)
36 000 Kč (překročení SDS+1 o 18 a více měs.)

18 000 Kč (překročení SDS+1 o méně než 6 měs.)
24 000 Kč (překročení SDS+1 o více než 6 a méně než 12 měs.)
30 000 Kč (překročení SDS+1 o více než 12 a méně než 18 měs.)
36 000 Kč (překročení SDS+1 o 18 a více měs.)

18 000 Kč (překročení SDS+1 o méně než 6 měs.)
24 000 Kč (překročení SDS+1 o více než 6 a méně než 12 měs.)
30 000 Kč (překročení SDS+1 o více než 12 a méně než 18 měs.)
36 000 Kč (překročení SDS+1 o 18 a více měs.)

18 000 Kč (překročení SDS+1 o méně než 6 měs.)
24 000 Kč (překročení SDS+1 o více než 6 a méně než 12 měs.)
30 000 Kč (překročení SDS+1 o více než 12 a méně než 18 měs.)
36 000 Kč (překročení SDS+1 o 18 a více měs.)

18 000 Kč (překročení SDS+1 o méně než 6 měs.)

24 000 Kč (překročení SDS+1 o více než 6 a méně než 12 měs.)

30 000 Kč (překročení SDS+1 o více než 12 a méně než 18 měs.)

36 000 Kč (překročení SDS+1 o 18 a více měs.)

poplatky za studium v cizím jazyce (poplatek za akademický rok, dle §58 odst. 4)	
Bc. a Mgr. studijní program	Ph.D. stud. program
300 000 Kč (Všeobecné lékařství) (Bc., Mgr. nenavazující) 340 000 Kč (Zubní lékařství) (Bc., Mgr. nenavazující) 195 000 Kč (Fyzioterapie) (Bc., Mgr. nenavazující)	x
330 000 Kč (Všeobecné lékařství) (Bc., Mgr. nenavazující) 360 000 Kč (Zubní lékařství) (Bc., Mgr. nenavazující)	
7 000 EUR (Bc., Mgr. nenavazující)	x
	x
2 500 EUR (Bc., Mgr. nenavazující) 2 500 EUR (Angl. jazyk a literatura, Severoamerická kulturní studia - Mgr. navazující) 1 250 EUR (ostatní studijní programy - Mgr. navazující)	500 EUR (Religionistika) 2 000 EUR (Angl. jazykověda, Literatury v angličtině) 2 500 EUR (ostatní studijní programy)
3,000 EUR	3,000 EUR
3 000 EUR (Mgr. navazující)	x
3 500 EUR	x
x	60 000 Kč (Finanční právo a fin. vědy) 1 000 EUR (Právo duševního vlastnictví, Právo ICT) 500 EUR (ostatní studijní programy)
55 000 Kč	55 000 Kč
2 400 EUR	2 200 EUR
2 200 EUR (Bc., Mgr. nenavazující) 3 000 EUR (Mgr. navazující)	1 500 EUR
3 000 EUR	

x	1 000 EUR
---	-----------

Tabulka MU 8 Náklady a jejich vývoj 2018–2022 celkem (v tis. Kč)

č. ř.	název	2018	2019	2020	2021	2022	rozdíl 2022/2021
1	materiál	443,956	360,085	402,251	361,122	414,298	53,176
2	z toho: drobný majetek	182,846	90,256	124,641	87,049	108,552	21,503
3	knihy a časopisy	25,206	25,366	21,291	20,005	18,265	-1,740
4	energie	156,103	179,242	157,843	160,994	304,104	143,110
5	prodané zboží, materiál	5,925	5,301	1,277	330	365	35
6	opravy a údržba	85,407	97,950	87,342	81,358	90,605	9,247
7	cestovné	103,850	104,926	22,245	33,807	103,938	70,131
8	z toho: tuzemské	11,315	12,913	5,658	7,542	14,127	6,585
9	zahraniční	92,535	92,013	16,587	26,265	89,811	63,546
10	náklady na reprezentaci	4,911	7,262	3,425	3,692	9,309	5,617
11	služby	391,324	420,996	355,398	401,707	487,171	85,464
12	z toho: telefony	2,854	4,141	4,260	4,522	5,147	625
13	poštovné	4,897	3,053	2,400	2,951	2,892	-59
14	nájemné	34,753	38,108	44,105	58,477	61,963	3,486
15	drobný nehmotný majetek – software a licence	34,396	27,573	25,893	29,434	30,493	1,059
16	konferenční poplatky (tuzemské i zahraniční)	15,636	17,581	3,758	7,447	15,798	8,351
17	dopravné	13,305	13,723	5,020	9,791	12,764	2,973
18	ubytování	9,668	9,929	6,379	2,295	10,833	8,538
19	tiskařské práce	11,609	12,798	11,992	11,340	12,724	1,384
20	inzerce	2,630	4,970	3,460	4,469	5,438	969
21	překlady a tlumočení	4,592	6,180	7,147	4,977	5,058	81
22	úklid a ostraha objektů	47,434	41,968	42,556	42,940	48,151	5,211
23	ostatní	209,550	240,972	198,428	223,064	275,910	52,846
24	osobní náklady	3,514,914	3,888,885	4,065,690	4,346,154	4,619,092	272,938
25	z toho: mzdové náklady	2,663,080	2,946,953	3,079,938	3,293,890	3,497,865	203,975
26	z toho: mzdy	2,508,877	2,770,380	2,910,273	3,103,783	3,302,463	198,680
27	náhrady za nemoc	3,556	4,361	5,739	6,845	10,118	3,273
28	OON	150,647	172,212	163,926	183,262	185,284	2,022
29	z toho: dohody	146,569	163,808	152,138	177,455	181,429	3,974
30	jiné	4,078	8,404	11,788	5,807	3,856	-1,951
31	odvody	851,834	941,932	985,752	1,052,264	1,121,227	68,963
32	sociální náklady	91,747	105,865	113,831	135,307	142,379	7,072
33	z toho: BOZP, hygienické vybavení	6,476	6,484	10,877	15,125	10,706	-4,419
34	vzdělávání	7,563	7,016	5,052	9,788	12,195	2,407
35	stravování	32,702	41,500	44,482	53,515	57,914	4,399
36	převod do sociálního fondu	25,125	27,748	29,161	31,107	33,126	2,019
37	penzijní připojištění	17,284	19,226	19,671	20,426	21,918	1,492
38	jiné	2,597	3,891	4,588	5,346	6,520	1,174
39	daň silniční, z nemovitosti, ostatní daně a poplatky	921	2,774	5,365	2,377	3,411	1,034
40	kurzové ztráty	3,579	5,653	4,454	18,416	16,021	-2,395
41	jiné ostatní náklady	1,436,681	1,632,812	1,314,447	1,292,653	1,777,080	484,427
42	z toho: pojistné	18,987	20,244	23,656	23,355	25,821	2,466
43	převod dotace na spolupříjemce	258,219	276,122	0	0	0	0
44	technické zhodnocení do 40 tis.	2,628	3,190	2,281	2,272	2,077	-195
45	stipendia	565,944	559,465	525,383	571,942	661,925	89,983
46	neuplatněné DPH	3,289	3,976	5,325	3,616	3,698	82
47	bank. poplatky	2,676	2,813	3,057	4,561	6,311	1,750
48	převod do stipendijního fondu	66,093	58,420	43,789	38,630	40,506	1,876
49	převod do FPP	316,411	288,734	445,505	375,443	527,936	152,493
50	převod do FÚUP	184,440	396,647	259,154	237,577	491,307	253,730
51	z toho: dary	12,213	19,411	13,852	20,459	13,280	-7,179
52	prostředky ze zahraničí	115,713	325,480	184,527	168,520	424,670	256,150
53	do 5 % účel. prostředky ze SR	56,514	51,756	60,775	48,598	53,356	4,758
54	jiné	17,994	23,201	6,297	35,257	17,499	-17,758
55	odpisy dlouhodobého majetku	681,587	647,051	646,601	673,909	655,885	-18,024
56	z toho: odpisy a zúst. cena maj. pořízeného z dotace	599,682	564,278	562,993	585,907	563,275	-22,632
57	odpisy ostatního majetku	75,246	78,541	83,144	87,736	92,373	4,637
58	zúst. cena vyřazeného ost. majetku	6,659	4,232	464	266	237	-29
59	zůstatková cena prodaného majetku	22,392	152	871	853	17,959	17,106
60	daň z příjmu	5,071	2,743	3,280	-27	8,245	8,272
61	jiné	261	-506	1,580	-9,837	3,246	13,083
62	celkem	6,948,629	7,461,191	7,185,900	7,502,815	8,653,108	1,150,293
63	z toho: odpisy majetku pořízeného z dotace	599,682	564,278	562,993	585,907	563,275	-22,632
64	převody do FPP, FÚUP, stip. a soc.fondu	592,069	771,549	777,609	682,757	1,092,875	410,118
65	náklady bez dotačních odpisů a tvorby fondů (ř. 62 - 63 - 64)	5,756,878	6,125,364	5,845,298	6,234,151	6,996,958	762,807

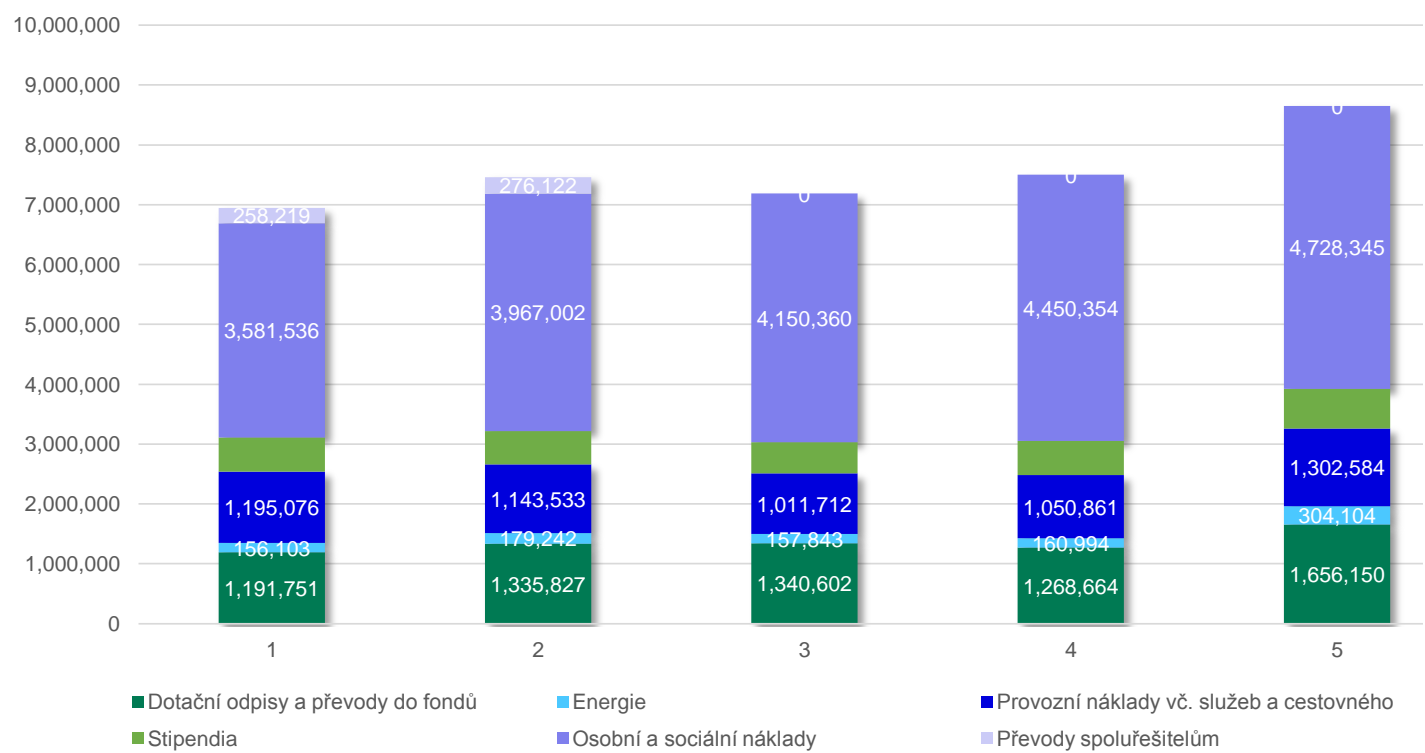
data pro graf - koláč

	2018	2019	2020	2021	2022	2017
Dotační odpisy a převody do fondů	1,191,751	1,335,827	1,340,602	1,268,664	1,656,150	18%
Energie	156,103	179,242	157,843	160,994	304,104	2%
Provozní náklady vč. služeb a cestovného	1,195,076	1,143,533	1,011,712	1,050,861	1,302,584	16%
Stipendia	565,944	559,465	525,383	571,942	661,925	8%
Osobní a sociální náklady	3,581,536	3,967,002	4,150,360	4,450,354	4,728,345	52%
Převody spoluřešitelům	258,219	276,122	0	0	0	4%
Celkem	6,948,629	7,461,191	7,185,900	7,502,815	8,653,108	100%
kontrola	0	0	0	0	0	

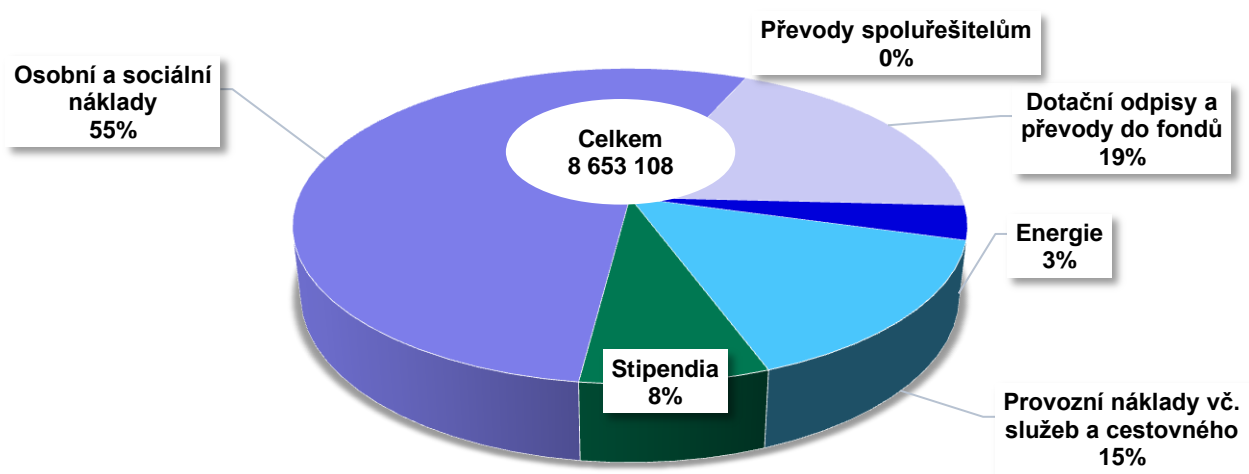
data očištěná o **převody do fondů a dotační odpisy a spolupříjemce** pro graf - koláč

	2018	2019	2020	2021	2022	2017
Materiál, údržba, pojistné	554,275	483,580	514,526	466,165	531,089	9%
Energie	156,103	179,242	157,843	160,994	304,104	3%
Služby, cestovné, stipendia	1,061,118	1,085,387	903,026	1,007,456	1,253,034	19%
Osobní a sociální náklady	3,581,536	3,967,002	4,150,360	4,450,354	4,728,345	67%
Ostatní náklady	145,627	134,031	119,543	149,182	180,386	3%
Celkem	5,498,659	5,849,242	5,845,298	6,234,151	6,996,958	100%
<i>kontrola</i>	<i>0</i>	<i>0</i>	<i>0</i>	<i>0</i>	<i>0</i>	

Složení nákladů 2018–2022 (v tis. Kč)



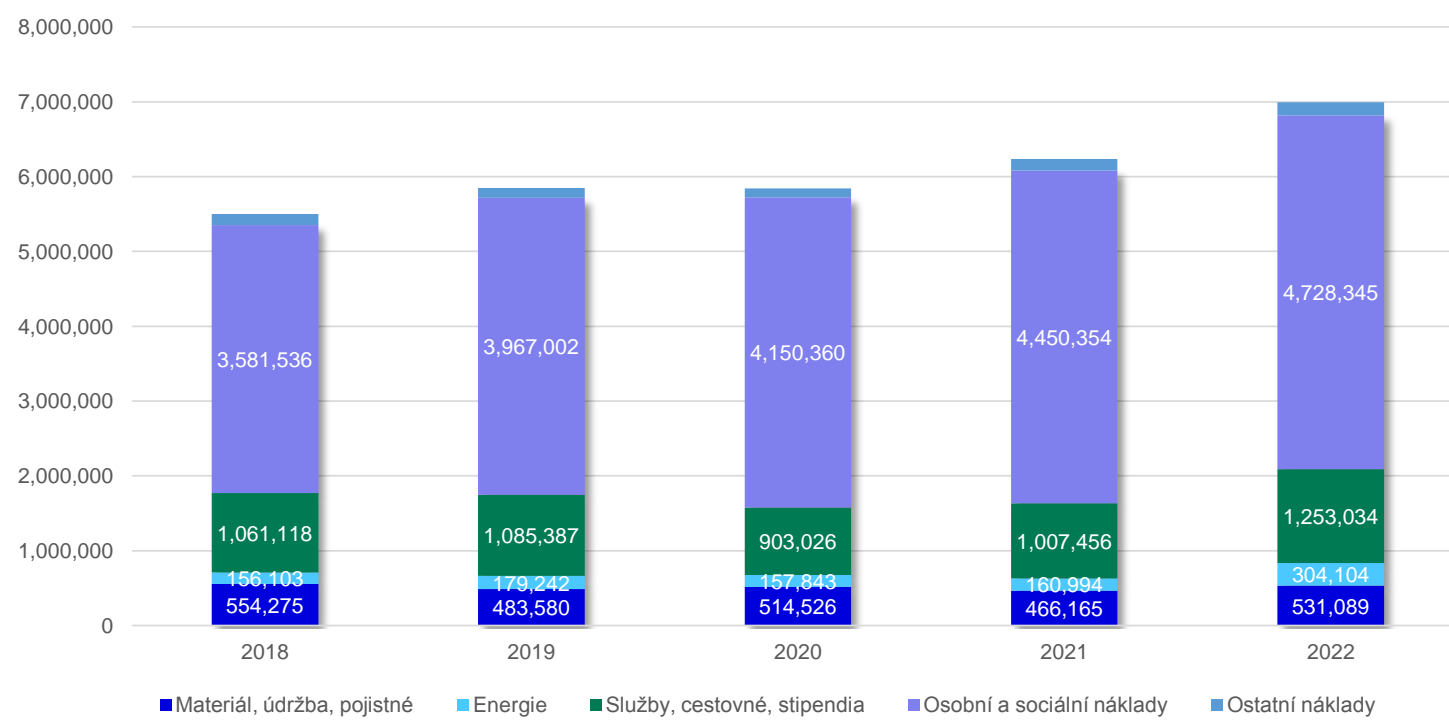
Struktura nákladů v roce 2022 (v tis. Kč)



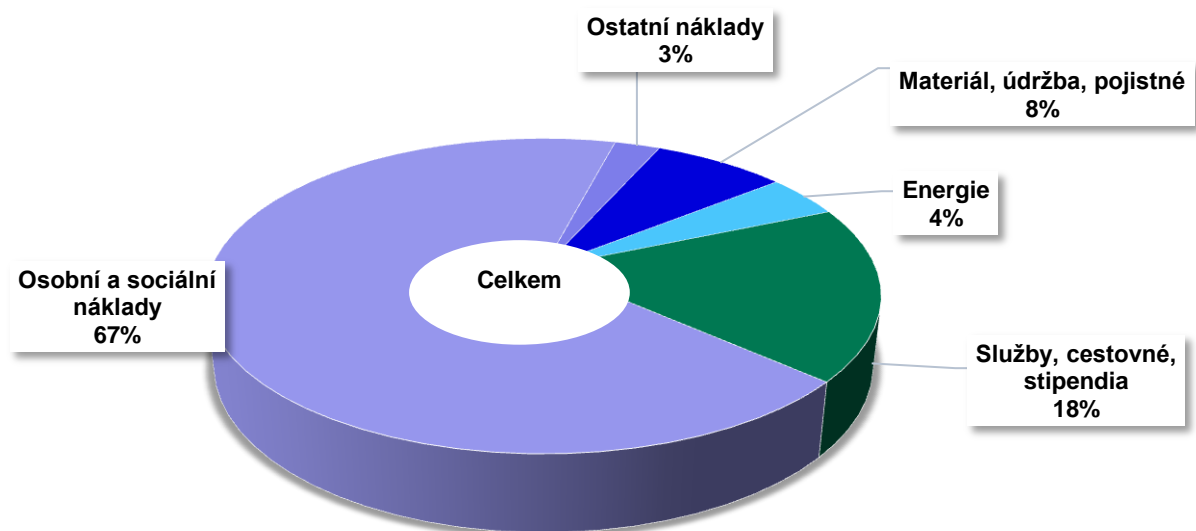
	2018	2019	2020	2021	2022
	17%	18%	19%	17%	19%
	2%	2%	2%	2%	4%
	17%	15%	14%	14%	15%
	8%	7%	7%	8%	8%
	52%	53%	58%	59%	55%
	4%	4%	0.0%	0.0%	0.0%
	100%	100%	100%	100%	100%

2018	2019	2020	2021	2022
10%	8%	9%	7%	8%
3%	3%	3%	3%	4%
19%	19%	15%	16%	18%
65%	68%	71%	71%	68%
3%	2%	2%	2%	3%
100%	100%	100%	100%	100%

Složení očištěných nákladů 2018–2022 (v tis. Kč)



Očištěné náklady v roce 2022 (v tis. Kč)



Tabulka MU 9 Vývoj počtu pracovníků a mzdových nákladů (v tis. Kč)

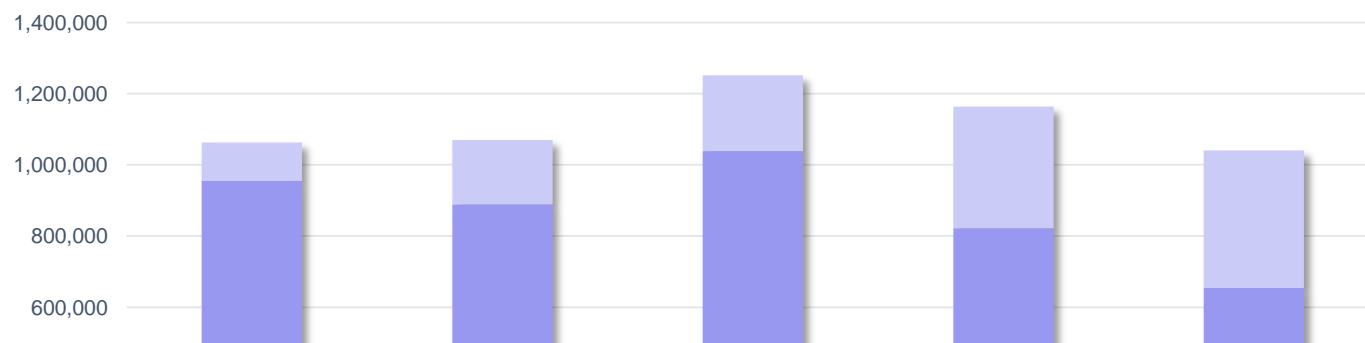
Č. ř.	Ukazatel	2018	2019	2020	2021	2022
1	Průměrný evid. počet pracovníků přepočtený za rok (celkem)	4,184.91	4,371.14	4,556.24	4,718.06	4,876.03
2	z toho: akademičtí pracovníci	1,652.95	1,709.00	1,779.77	1,841.75	1,880.92
3	vědeckí pracovníci	499.37	548.75	572.51	588.77	603.23
4	ostatní	2,032.59	2,113.39	2,203.96	2,287.54	2,391.88
5	Vyplacené mzdové prostředky vč. OON celkem v tis. Kč	2,663,080	2,946,953	3,079,938	3,293,890	3,497,865
6	mzdy bez OON vč. náhrad za nemoc ze všech zdrojů v tis. Kč	2,512,433	2,774,741	2,916,012	3,110,628	3,312,581
7	prům. mzda (mzdy z ř. 6 / přepoč. poč. prac. ř. 1 / 12) v Kč	50,030	52,899	53,334	54,942	56,613
8	nárůst prům. mzdy z ř. 7 oproti předch. roku v %	5.91%	5.74%	0.82%	3.02%	3.04%
9	odvody vč. tvorby sociálního fondu v tis. Kč	876,959	969,680	1,014,913	1,083,328	1,154,354
10	osobní náklady (mzdy a odvody, ř. 5 + 9)	3,540,039	3,916,633	4,094,851	4,377,218	4,652,219
11	náklady MU celkem	6,948,629	7,461,191	7,185,900	7,502,815	8,653,108
12	podíl osobních nákladů bez OON na celkových nákladech v % (ř. 10 / ř. 11)	50.95	52.49	56.98	58.34	53.76
	meziroční nárůst mezd celkem (ř. 5)	8.92%	10.66%	4.51%	6.95%	6.19%
	podíl osobních nákladů na nákladech celkem (ř. 5 / ř. 11) v %	38.33%	39.50%	42.86%	43.90%	40.42%
	meziroční nárůst zam. (ř. 1)	110	186	185	162	158
	meziroční nárůst zam. v %	2.69%	4.45%	4.23%	3.55%	3.35%

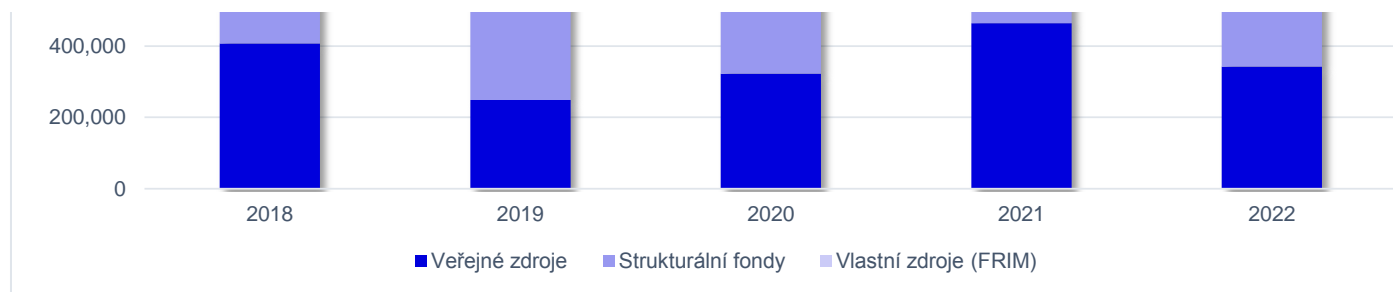
Tabulka MU 10 Kapitálové výdaje (v tis. Kč)

č. ř.		2018	2019	2020	2021	2022	
1	Kapitálové výdaje celkem	1,062,784	1,069,600	1,251,007	1,163,587	1,040,269	
2	z dotace + příspěvku MŠMT	407,690	247,573	320,177	462,073	341,657	
3	ostatní státní rozpočet a ÚSC	0	788	2,333	1,526	1,087	
4	ze zahraničí + FMN	0	114	87	384	0	
5	z dotací EU se spoluf. ČR (strukturální fondy)	547,196	640,281	716,092	357,880	311,183	
6	vlastní zdroje (FRIM)	107,898	180,844	212,318	341,724	386,342	
7	z toho programové financování	237,116	104,110	146,881	256,209	119,309	
8	dotace MŠMT	234,669	97,975	123,636	220,728	91,799	
9	vlastní zdroje (FRIM)	2,447	6,135	23,245	35,481	27,510	
10	z toho mimo programové financování	825,668	965,490	1,104,126	907,728	920,960	
11	dotace MŠMT *)	15,868	34,850	76,839	68,464	74,681	
12	příspěvek MŠMT na kapitál. výdaje *)	157,153	114,748	119,702	172,881	175,177	
13	ostatní státní rozpočet a ÚSC	0	788	2,333	1,876	1,087	
14	ze zahraničí + FMN	0	114	87	384	0	
15	z dotací EU se spoluf. ČR (strukturální fondy)	547,196	640,281	716,092	357,880	311,183	
16	vlastní zdroje (FRIM)	105,451	174,709	189,073	306,243	358,832	
17	z toho veřejné prostředky	954,886	888,756	1,038,689	821,863	653,927	
*) včetně převodů do fondů		FRIM	22,283	12,392	17,811	59,822	44,390
		FÚUP	2	0	1,419	6,903	3,256
			22,285	12,392	19,230	66,725	47,646

	2018	2019	2020	2021	2022
Veřejné zdroje	407,690	248,475	322,597	463,983	342,744
Strukturální fondy	547,196	640,281	716,092	357,880	311,183
Vlastní zdroje (FRIM)	107,898	180,844	212,318	341,724	386,342
Kapitálové výdaje celkem	1,062,784	1,069,600	1,251,007	1,163,587	1,040,269

Kapitálové výdaje 2018 – 2022





Tabulka MU 11 Výnosy SKM a jejich vývoj (v tis. Kč)

č. ř.		2018	2019	2020	2021	2022
1	tržby za vlastní výrobky	0	0	0	0	0
2	tržby z prodeje služeb	157,434	158,891	95,921	117,772	191,294
3	z toho: kolejné	88,880	92,620	69,072	86,360	137,112
4	jiné ubytování	21,554	22,162	11,739	11,861	21,878
5	za stravování studentů	31,226	28,571	6,872	10,391	17,898
6	za stravování zaměstnanců	2,718	2,776	1,670	1,445	1,998
7	jiné stravování	8,494	8,232	2,479	3,067	7,733
8	za pronájmy	4,159	4,024	3,930	4,460	4,546
9	celoživotní vzdělávání	0	0	0	0	0
10	poplatky za studium v cizím jazyce	0	0	0	0	0
11	jiné	403	506	159	188	129
12	tržby za prodané zboží	9,938	8,815	2,161	511	588
13	změna stavu zásob, výrobků a zvířat	0	0	0	0	0
14	aktivace materiálu a vnitroslužeb	0	0	0	0	0
15	smluvní pokuty a úroky z prodlení	3,659	1,608	1,032	1,759	1,682
16	úroky z bankovního účtu	0	0	0	0	11,773
17	kurzové zisky	0	0	0	0	0
18	zúčtování použití fondů do výnosů	791	760	0	474	475
19	z toho: fond odměn	0	185	0	0	0
20	fond sociální	791	575	0	474	475
21	FÚUP, z toho:	0	0	0	0	0
22	FÚUP - použití darů	0	0	0	0	0
23	FÚUP - použ. prostředků ze zahr.	0	0	0	0	0
24	FÚUP - použití dotací ČR	0	0	0	0	0
25	FRIM	0	0	0	0	0
26	stipendijní fond	0	0	0	0	0
27	FPP	0	0	0	0	0
28	ostatní výnosy	5,068	4,940	10,723	9,238	7,742
29	za příjmací řízení	0	0	0	0	0
30	poplatky za studium (převod do stip. f.)	0	0	0	0	0
31	zúčtování výnosů z odpisů a ZC	3,738	3,566	5,030	3,848	3,734
32	tržby z prodeje majetku	0	0	0	230	0
33	přijaté účelové příspěvky, dary	8	30	30	-30	0
34	jiné	0	0	0	0	0
35	vlastní výnosy	176,898	175,044	109,867	129,954	213,554
36	příjmy pro spoluřešitele	0	0	0	0	0
37	dotace	23,960	18,162	11,308	11,308	5,046
38	výnosy celkem	200,858	193,206	121,175	141,262	218,600
39	vlastní výnosy (bez dotací)	176,898	175,044	109,867	129,954	213,554
40	z toho: zúčtování výnosů z odpisů	3,738	3,566	5,030	3,848	3,734
41	použití fondů ve výnosech	791	760	0	474	475
42	vlastní výnosy bez dotačních odpisů a použití fondů	172,369	170,718	104,837	125,632	209,345
43	podíl vlastních výnosů (ř. 39) ku celkovým výnosům (ř. 38)	88%	91%	91%	92%	98%
44	podíl tzv. očištěných vlastních výnosů (ř. 42) ku celkovým účetním výnosům (ř. 38)	86%	88%	87%	89%	96%
45	podíl výnosů z dotačních odpisů (ř. 40) ku celkovým výnosům (ř. 38)	2%	2%	4%	3%	2%

Tabulka MU 12 Náklady SKM a jejich vývoj (v tis. Kč)

č. ř.	název	2018	2019	2020	2021	2022
1	materiál	28,096	26,373	10,156	13,606	28,904
2	z toho: drobný majetek	2,494	4,613	1,547	2,760	7,008
3	knihy a časopisy	56	31	33	8	7
4	energie	26,242	30,661	23,506	23,255	46,323
5	prodané zboží, materiál	5,884	5,230	1,235	304	332
6	opravy a údržba	10,456	7,678	4,638	5,881	5,420
7	cestovné	82	100	65	57	75
8	z toho: tuzemské	82	100	65	57	75
9	zahraniční	0	0	0	0	0
10	náklady na reprezentaci	33	161	20	25	24
11	služby	30,302	28,546	22,188	22,106	27,808
12	z toho: telefony	141	103	89	98	103
13	poštovné	35	26	19	12	9
14	nájemné	4,476	4,536	4,372	4,670	5,624
15	drobný nehmotný majetek – software a licence	354	75	102	234	51
16	konferenční poplatky (tuzemské i zahraniční)	0	0	1	0	1
17	dopravné	0	0	0	0	7
18	ubytování	0	6	0	2	6
19	tiskařské práce	42	30	1	0	0
20	inzerce	8	12	5	7	32
21	překlady a tlumočení	7	15	0	0	0
22	úklid a ostraha objektů	11,160	10,904	9,439	9,588	13,071
23	ostatní	14,079	12,839	8,160	7,495	8,904
24	osobní náklady	79,303	82,397	70,696	72,092	81,816
25	z toho: mzdové náklady	59,266	61,689	53,195	54,067	61,328
26	z toho: mzdy	57,800	59,700	50,193	52,233	58,978
27	náhrady za nemoc	227	244	426	465	590
28	OON	1,239	1,745	2,577	1,369	1,760
29	z toho: dohody	1,239	1,544	867	1,125	1,710
30	jiné	0	201	1,709	244	50
31	odvody	20,037	20,708	17,501	18,025	20,488
32	sociální náklady	2,194	3,642	2,724	2,987	3,578
33	z toho: BOZP, hygienické vybavení	222	300	89	272	378
34	vzdělávání	230	231	58	31	18
35	stravování	600	1,937	1,532	1,674	1,948
36	převod do sociálního fondu	580	599	506	527	596
37	penzijní připojištění	521	546	499	459	466
38	jiné	41	29	40	24	172
39	daň silniční, z nemovitosti, ostatní daně a poplatky	451	297	211	97	8
40	kurzové ztráty	124	147	171	134	164
41	jiné ostatní náklady	-7,450	-10,437	-1,674	-712	-3,035
42	z toho: pojistné	286	298	287	309	327
43	převod dotace na spolupříjemce	0	0	0	0	0
44	technické zhodnocení do 40 tis.	0	7	0	0	9
45	stipendia	0	0	0	0	0
46	neuplatněné DPH	-8,866	-11,946	-2,637	-3,021	-6,712
47	bank. poplatky	224	297	127	1,771	3,139
48	převod do stipendijního fondu	0	0	0	0	0
49	převod do FPP	0	0	0	0	0
50	převod do FÚUP	0	0	0	0	0
51	z toho: dary	0	0	0	0	0
52	prostředky ze zahraničí	0	0	0	0	0
53	do 5 % účel. prostředky ze SR	0	0	0	0	0
54	jiné	906	907	549	229	202
55	odpisy dlouhodobého majetku	10,566	11,070	11,126	10,943	11,632
56	z toho: odpisy a zúšt. cena maj. pořízeného z dotace	3,592	3,566	3,611	3,848	3,734
57	odpisy ostatního majetku	6,972	7,445	7,516	7,086	7,898
58	zúšt. cena vyřazeného ost. majetku	2	59	-1	9	0
59	daň z příjmu	549	200	0	0	1,299
60	jiné	146	134	2,292	841	49
61	celkem	186,978	186,199	147,354	151,616	204,397

Tabulka MU 13 Výnosy bez SKM a jejich vývoj (v tis. Kč)

č. ř.	název	2018	2019	2020	2021	2022
1	tržby za vlastní výrobky	13,466	15,780	12,612	14,542	15,977
2	tržby z prodeje služeb	446,533	481,294	451,624	485,768	536,021
3	z toho: kolejně	0	0	0	0	0
4	jiné ubytování	164	0	1	231	663
5	za stravování studentů	0	0	0	0	0
6	za stravování zaměstnanců	0	0	0	0	0
7	jiné stravování	60	3	0	0	0
8	za pronájmy	14,098	16,489	12,706	13,332	16,552
9	celoživotní vzdělávání	47,287	50,505	28,569	30,356	33,640
10	poplatky za studium v cizím jazyce	184,914	204,789	227,917	259,795	270,653
11	jiné	200,010	209,508	182,431	182,054	214,512
12	tržby za prodané zboží	127	114	54	78	89
13	změna stavu zásob, výrobků a zvířat	0	0	0	0	0
14	aktivace materiálu a vnitroslužeb	0	0	0	0	0
15	smluvní pokuty a úroky z prodlení	2,018	1,985	1,352	1,596	3,325
16	úroky z bankovního účtu	12,340	40,517	18,228	17,894	183,461
17	kurzové zisky	905	746	4,574	247	675
18	zúčtování použití fondů do výnosů	524,754	450,196	478,788	528,520	547,278
19	z toho: fond odměn	7,728	8,253	7,156	8,280	7,594
20	fond sociální	27,401	25,599	22,870	38,283	29,826
21	FÚUP, z toho:	230,939	181,104	237,568	245,237	259,777
22	FÚUP - použití darů	13,883	14,419	13,225	12,030	19,870
23	FÚUP - použ. prostředků ze zahr.	195,822	115,897	164,310	162,658	193,941
24	FÚUP - použití dotací ČR	21,234	50,788	60,033	70,549	47,991
25	FRIM	68	1	11,510	3,998	0
26	stipendijní fond	68,800	66,294	46,253	42,134	49,041
27	FPP	189,565	168,674	155,637	190,345	198,306
28	rezervní fond	253	271	-2,206	242	708
29	ostatní výnosy	477,859	429,506	393,547	413,657	340,926
30	za přijímací řízení	22,294	26,677	29,428	33,776	33,189
31	poplatky za studium (převod do stip. f.)	66,210	58,998	44,166	38,958	40,693
32	zúčtování výnosů z odpisů a ZC	596,090	560,713	557,963	582,150	559,541
33	tržby z prodeje majetku	70,395	797	34,407	3,461	45,720
34	přijaté účelové příspěvky, dary	27,693	33,129	23,502	30,299	21,450
35	jiné	137	0	0	0	0
36	vlastní výnosy	1,791,282	1,683,161	1,664,498	1,748,929	2,005,453
37	příjmy pro spoluřešitele	215,055	229,097	245,810	252,867	310,531
38	dotace	4,869,758	5,457,827	5,257,559	5,446,586	6,208,688
39	výnosy celkem	6,876,095	7,370,085	7,167,867	7,448,382	8,524,672
40	vlastní výnosy (bez dotací)	1,791,282	1,683,161	1,664,498	1,748,929	2,005,453
41	z toho: zúčtování výnosů z odpisů	596,090	560,713	557,963	582,150	559,541
42	použití fondů ve výnosech	524,754	450,196	478,788	528,520	547,278
43	vlastní výnosy bez dotačních odpisů a použití fondů	670,438	672,252	627,747	638,259	898,634
44	podíl vlastních výnosů (ř. 40) ku celkovým výnosům (ř. 39)	26%	23%	23%	23%	24%
45	podíl tzv. očištěných vlastních výnosů (ř. 43) ku celkovým účetním výnosům (ř. 39)	10%	9%	9%	9%	11%
46	podíl výnosů z dotačních odpisů (ř. 41) ku celkovým výnosům (ř. 39)	9%	8%	8%	8%	7%

Tabulka MU 14 Náklady bez SKM a jejich vývoj (v tis. Kč)

č. ř.	název	2018	2019	2020	2021	2022
1	materiál	415,860	333,712	392,095	347,516	385,394
2	z toho: drobný majetek	180,352	85,643	123,094	84,289	101,544
3	knihy a časopisy	25,150	25,335	21,258	19,997	18,258
4	energie	129,861	148,581	134,337	137,739	257,781
5	prodané zboží, materiál	41	71	42	26	33
6	opravy a údržba	74,951	90,272	82,704	75,477	85,185
7	cestovné	103,768	104,826	22,180	33,750	103,863
8	z toho: tuzemské	11,233	12,813	5,593	7,485	14,052
9	zahraniční	92,535	92,013	16,587	26,265	89,811
10	náklady na reprezentaci	4,878	7,101	3,405	3,667	9,285
11	služby	361,022	392,450	333,210	379,601	459,363
12	z toho: telefony	2,713	4,038	4,171	4,424	5,044
13	poštovné	4,862	3,027	2,381	2,939	2,883
14	nájemné	30,277	33,572	39,733	53,807	56,339
15	drobný nehmotný majetek – software	34,042	27,498	25,791	29,200	30,442
16	konferenční poplatky (tuzemské i zahraniční)	15,636	17,581	3,757	7,447	15,797
17	dopravné	13,305	13,723	5,020	9,791	12,757
18	ubytování	9,668	9,923	6,379	2,293	10,827
19	tiskařské práce	11,567	12,768	11,991	11,340	12,724
20	inzerce	2,622	4,958	3,455	4,462	5,406
21	překlady a tlumočení	4,585	6,165	7,147	4,977	5,058
22	úklid a ostraha objektů	36,274	31,064	33,117	33,352	35,080
23	ostatní	195,471	228,133	190,268	215,569	267,006
24	osobní náklady	3,435,611	3,806,488	3,994,994	4,274,062	4,537,276
25	z toho: mzdové náklady	2,603,814	2,885,264	3,026,743	3,239,823	3,436,537
26	z toho: mzdy	2,451,077	2,710,680	2,860,080	3,051,550	3,243,485
27	náhrady za nemoc	3,329	4,117	5,313	6,380	9,528
28	OON	149,408	170,467	161,349	181,893	183,524
29	z toho: dohody	145,330	162,264	151,271	176,330	179,719
30	jiné	4,078	8,203	10,079	5,563	3,806
31	odvody	831,797	921,224	968,251	1,034,239	1,100,739
32	sociální náklady	89,553	102,223	111,107	132,320	138,801
33	z toho: BOZP, hygienické vybavení	6,254	6,184	10,788	14,853	10,328
34	vzdělávání	7,333	6,785	4,994	9,757	12,177
35	stravování	32,102	39,563	42,950	51,841	55,966
36	převod do sociálního fondu	24,545	27,149	28,655	30,580	32,530
37	penzijní připojištění	16,763	18,680	19,172	19,967	21,452
38	jiné	2,556	3,862	4,548	5,322	6,348
39	daň silniční, z nemovitosti, ostatní daně a poplatky	470	2,477	5,154	2,280	3,403
40	kurzové ztráty	3,455	5,506	4,283	18,282	15,857
41	jiné ostatní náklady	1,444,131	1,643,249	1,316,121	1,293,365	1,780,115
42	z toho: pojistné	18,701	19,946	23,369	23,046	25,494
43	převod dotace na spolupříjemce	258,219	276,122	0	0	0
44	technické zhodnocení do 40 tis.	2,628	3,183	2,281	2,272	2,068
45	stipendia	565,944	559,465	525,383	571,942	661,925
46	neuplatněné DPH	12,155	15,922	7,962	6,637	10,410
47	bank. poplatky	2,452	2,516	2,930	2,790	3,172
48	převod do stipendijního fondu	66,093	58,420	43,789	38,630	40,506
49	převod do FPP	316,411	288,734	445,505	375,443	527,936
50	převod do FÚUP	184,440	396,647	259,154	237,577	491,307
51	z toho: dary	12,213	19,411	13,852	20,459	13,280
52	prostředky ze zahraničí	115,713	325,480	184,527	168,520	424,670
53	do 5 % účel. prostředky ze SR	56,514	51,756	60,775	48,598	53,356
54	jiné	17,088	22,294	5,748	35,028	17,297
55	odpisy dlouhodobého majetku	671,021	635,981	635,475	662,966	644,253
56	z toho: odpisy a zúst. cena maj. pořízeného z dotace	596,090	560,712	559,382	582,059	559,541
57	odpisy ostatního majetku	68,274	71,096	75,628	80,650	84,475
58	zúst. cena vyřazeného ost. majetku	6,657	4,173	465	257	237
59	zůstatková cena prodaného majetku	22,392	152	871	853	17,959
60	daň z příjmu	4,522	2,543	3,280	-27	6,946
61	jiné	115	-640	-712	-10,678	3,197
62	celkem	6,761,651	7,274,992	7,038,546	7,351,199	8,448,711

Tabulka MU 15 Dlouhodobý majetek včetně nedokončeného majetku (v tis. Kč)

Druh majetku	č. ú.	Stav k 31. 12. 2021	Stav k 31. 12. 2022		
		pořizovací cena	pořizovací cena	oprávky	zůstatková cena
Dlouhodobý nehmotný majetek (ř. 3 až 9 rozvahy)		409,102	422,748	-375,944	46,804
z toho: nehm. výsl. výzk. a vývoje	012	2,745	2,613	-2,430	183
software	013	336,487	344,978	-324,190	20,788
ocenitelná práva – ost. dl. nehm. majetek	014	15,583	17,869	-10,480	7,389
ostatní nehm. dl. majetek	019	41,280	44,549	-31,615	12,934
drob. dl. nehm. majetek *)	018	7,400	7,229	-7,229	0
nedokončený dl. nehm. majetek	041	5,607	5,510	0	5,510
poskyt. zálohy na dlouh. nehmot. majetek	051	0	0	0	0
Dlouhodobý hmotný majetek (ř. 11 až 20 rozvahy)		19,858,378	20,516,038	-8,600,732	11,915,306
z toho: pozemky	031	500,744	509,665	0	509,665
umělecká díla	032	39,664	39,773	0	39,773
budovy, haly, stavby	021	11,622,421	11,930,590	-2,439,951	9,490,639
sam. movité věci a soubory	022	7,304,934	7,594,592	-6,007,307	1,587,285
drobný dl. hm. majetek *)	028	164,747	153,474	-153,474	0
ostatní dl. hm. majetek **)	029	0	0	0	0
nedokončený dl. hm. majetek	042	225,868	172,949	0	172,949
poskytnuté zálohy na dl. hm. majetek	052	0	114,995	0	114,995
Dlouhodobý finanční majetek (ř. 22 až 28 rozvahy)		14,415	14,415	0	14,415
z toho: podíly v ovládaných a řízených osobách	061	0	0	0	0
podíly v osobách pod podstatným vlivem	062	14,165	14,165	0	14,165
ostatní dlouhodobý finanční majetek	069	250	250	0	250
Dlouhodobý majetek celkem		20,281,895	20,953,201	-8,976,676	11,976,525

*) pořízený do 31. 12. 2002

***) oprávky v účetnictví jsou zaúčtovány na účtu 082 001

Tabulka MU 16a Dlouhodobý majetek v užívání bez finančního majetku (v tis. Kč)

Druh majetku	č. ú.	Stav k 31. 12. 2021	Stav k 31. 12. 2022		
		pořizovací cena	pořizovací cena	oprávky	zůstatková cena
Dlouhodobý nehmotný majetek (ř. 3 až 7 rozvahy)		403,495	417,238	-375,944	41,294
z toho: nehm. výsledky výzkumu a vývoje	012	2,745	2,613	-2,430	183
software	013	336,487	344,978	-324,190	20,788
ocenitelná práva – ost. dl. nehm. majetek	014	15,583	17,869	-10,480	7,389
ostatní nehm. dl. majetek	019	41,280	44,549	-31,615	12,934
drob. dl. nehm. majetek	018	7,400	7,229	-7,229	0
Dlouhodobý hmotný majetek (ř. 11 až 18 rozvahy)		19,632,510	20,228,094	-8,600,732	11,627,362
z toho: pozemky	031	500,744	509,665	0	509,665
umělecká díla	032	39,664	39,773	0	39,773
budovy, haly, stavby	021	11,622,421	11,930,590	-2,439,951	9,490,639
sam. movité věci a soubory	022	7,304,934	7,594,592	-6,007,307	1,587,285
drobný dl. hm. majetek	028	164,747	153,474	-153,474	0
ostatní dl. hm. majetek	029	0	0	0	0
Dlouhodobý majetek v užívání		20,036,005	20,645,332	-8,976,676	11,668,656

Tabulka MU 16b Nehmotný a hmotný majetek v pořizovacích cenách (v tis. Kč.)

	2013	2014	2015	2016	2017	2018	2019	2020	2021	2022
Nehmotný majetek	265,188	297,767	319,558	321,255	323,105	372,017	386,935	402,177	403,495	417,238
Hmotný majetek	13,174,048	15,061,477	16,017,961	16,147,203	16,360,754	17,028,037	17,483,119	18,970,389	19,632,510	20,228,094
Celkem	13,439,236	15,359,244	16,337,519	16,468,458	16,683,859	17,400,054	17,870,054	19,372,566	20,036,005	20,645,332

Tabulka MU 16c Odepsanost hmotného a nehmotného majetku (v %)

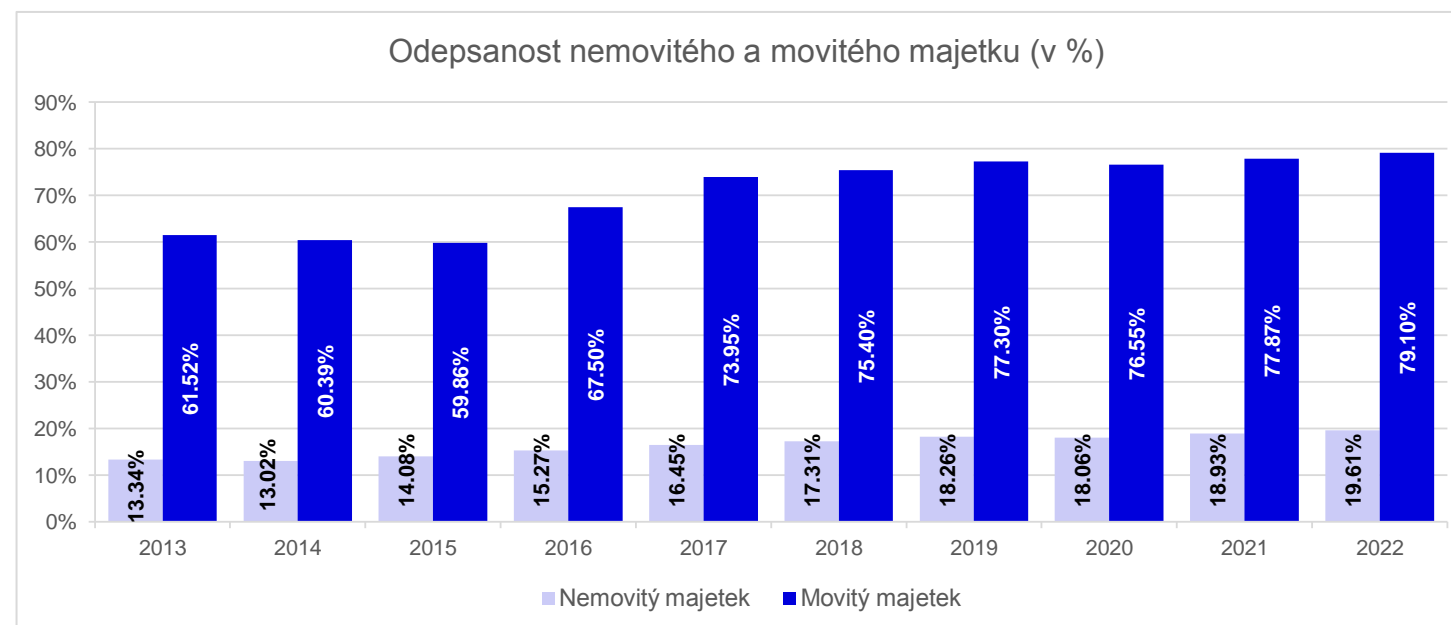
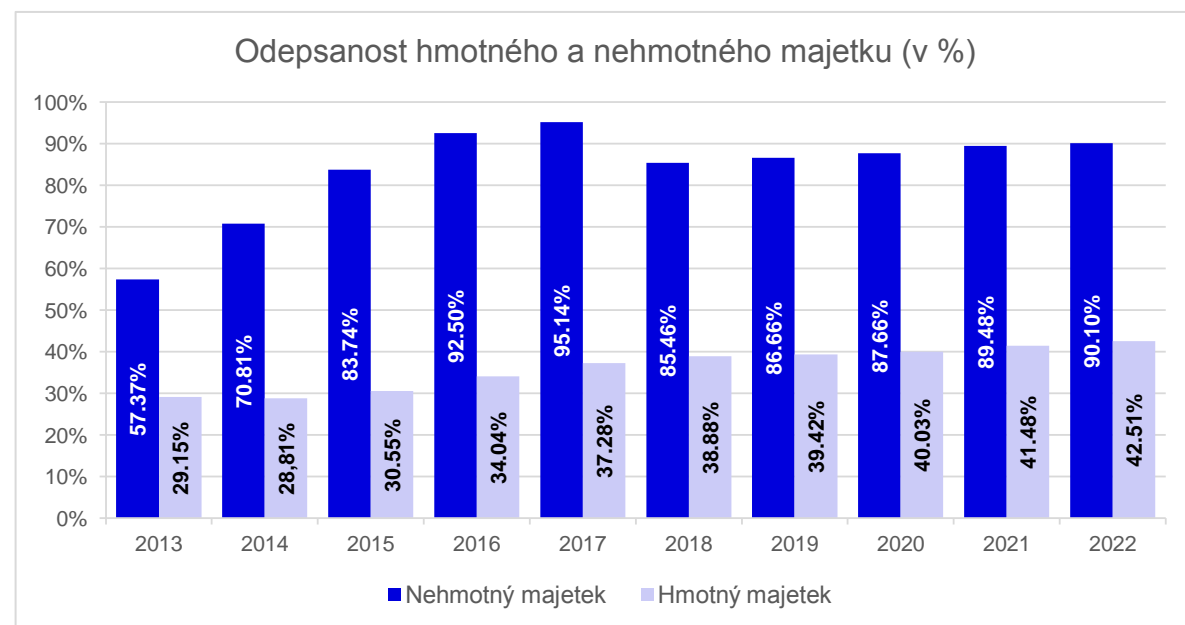
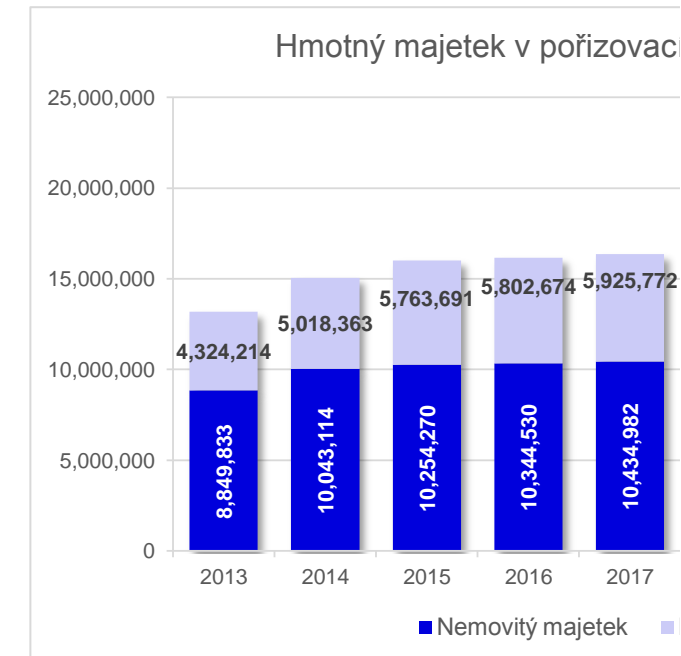
	2013	2014	2015	2016	2017	2018	2019	2020	2021	2022
Nehmotný majetek	57.37%	70.81%	83.74%	92.50%	95.14%	85.46%	86.66%	87.66%	89.48%	90.10%
Hmotný majetek	29.15%	28.81%	30.55%	34.04%	37.28%	38.88%	39.42%	40.03%	41.48%	42.51%
Celkem	29.71%	29.62%	31.59%	35.18%	38.40%	39.88%	43.48%	41.02%	43.48%	43.48%

Tabulka MU 16d Nemovitý a movitý majetek v pořizovacích cenách (v tis. Kč.)

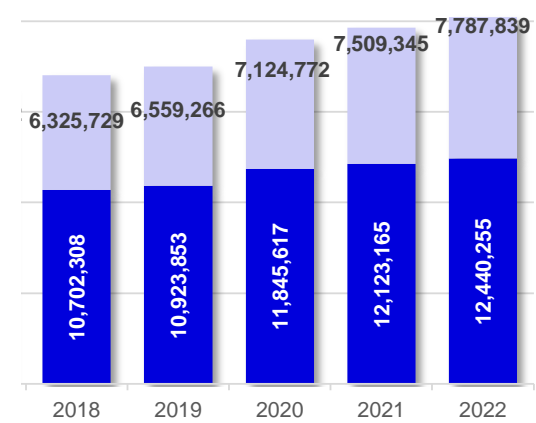
	2013	2014	2015	2016	2017	2018	2019	2020	2021	2022
Nemovitý majetek	8,849,833	10,043,114	10,254,270	10,344,530	10,434,982	10,702,308	10,923,853	11,845,617	12,123,165	12,440,255
Movitý majetek	4,324,214	5,018,363	5,763,691	5,802,674	5,925,772	6,325,729	6,559,266	7,124,772	7,509,345	7,787,839
Celkem	13,174,047	15,061,477	16,017,961	16,147,204	16,360,754	17,028,037	17,483,119	18,970,389	19,632,510	20,228,094

Tabulka MU 16e Odepsanost nemovitého a movitého majetku (v %)

	2013	2014	2015	2016	2017	2018	2019	2020	2021	2022
Nemovitý majetek	13.34%	13.02%	14.08%	15.27%	16.45%	17.31%	18.26%	18.06%	18.93%	19.61%
Movitý majetek	61.52%	60.39%	59.86%	67.50%	73.95%	75.40%	77.30%	76.55%	77.87%	79.10%
Celkem	29.15%	28.81%	30.55%	34.04%	37.28%	38.88%	40.41%	40.03%	41.47%	42.51%



íh cenách (v tis. Kč)



Movítý majetek

Tabulka MU 17 Pohledávky, závazky, úvěry (v tis. Kč)

	č. ú.	Stav	Stav	Rozdíl
		12/31/2021	12/31/2022	sl. 2 - 1
Pohledávky celkem		198,807	243,763	44,956
z toho: odběratelé	311	27,777	35,524	7,747
poskytnuté provozní zálohy	314	9,168	14,227	5,059
ostatní pohledávky	315	17,051	15,609	-1,442
pohledávky za zaměstnanci	335	75,674	78,192	2,518
daň z příjmů	341	3,084	0	-3,084
dohadné účty aktivní	388	65,090	100,428	35,338
opravná položka k pohledávkám	391	-972	-1,583	-611
jiné pohledávky	378	1,934	1,366	-568
Závazky celkem		974,397	970,473	-3,924
Dlouhodobé závazky		392,000	304,000	-88,000
dlouhodobé bankovní úvěry	951	0	0	0
ostatní dlouhodobé závazky	959	392,000	304,000	-88,000
Krátkodobé závazky		582,397	666,473	84,076
dodavatelé	321	63,350	87,237	23,887
přijaté zálohy	324	4,366	5,153	787
závazky vůči zaměstnancům	331, 333	257,401	274,166	16,765
závazky k inst. soc. zabezpeč.a veř. zdrav. poj.	336	127,303	136,959	9,656
daň z příjmů	341	0	3,486	3,486
daňové závazky	342, 343, 345	50,240	44,538	-5,702
závazky ze vztahu ke SR a ÚSC	346, 347, 348	22,110	29,365	7,255
závazky z upsaných nesplac. cenných papírů a podílů	367	0	0	0
závazky k účastníkům sdružení	368	0	0	0
jiné závazky	379, 349	21,382	27,127	5,745
krátkodobé bankovní úvěry	231	230	78	-152
dohadné účty pasivní	389	17,874	40,166	22,292
ostatní závazky	325	18,141	18,198	57

