

Tabulka MU 1 Vývoj celkové struktury neinvestičních výnosů v rozpočtovém členění (v tis. Kč)

| Položka/rok | 2018 | 2019 | 2020 | 2021 |
|--|------------------|------------------|------------------|------------------|
| Příspěvek na vzdělávací činnost | 2,015,949 | 2,128,067 | 2,238,020 | 2,297,613 |
| Ostatní veřejné prostředky na vzdělávání (1) | 1,047,158 | 1,029,547 | 957,418 | 979,516 |
| Institucionální podpora VaV (2) | 722,328 | 758,921 | 844,848 | 924,708 |
| Ostatní veřejné prostředky na VaV (3) | 1,566,347 | 1,987,365 | 1,727,297 | 1,768,142 |
| Vlastní zdroje a doplňková činnost (4) | 1,430,565 | 1,385,224 | 1,280,239 | 1,335,908 |
| Čerpání fondů (5) | 294,606 | 274,166 | 241,220 | 283,756 |
| Celkem | 7,076,953 | 7,563,291 | 7,289,042 | 7,589,644 |

| |
|------------------|
| 2022 |
| 2,454,393 |
| 1,144,106 |
| 1,025,589 |
| 2,169,331 |
| 1,663,991 |
| 285,862 |
| 8,743,272 |

Tabulka MU 2 Výnosy a náklady neinvestiční v meziročním srovnání (v tis. Kč)

| | 2022 | 2021 | rozdíl | rozdíl v % |
|------------------------|------------------|------------------|------------------|--------------|
| Výnosy celkem | 8,743,272 | 7,589,644 | 1,153,628 | 15.20 |
| z veřejných prostředků | 6,524,265 | 5,710,761 | 813,504 | 14.25 |
| vlastní | 2,219,007 | 1,878,883 | 340,124 | 18.10 |
| Náklady celkem | 8,653,108 | 7,502,815 | 1,150,293 | 15.33 |
| HV | 90,164 | 86,829 | 3,335 | 3.84 |

Tabulka MU 3 Kapitálové (investiční) výdaje v meziročním srovnání (v tis. Kč)

| | 2022 | 2021 | rozdíl | v % |
|---------------------------------|------------------|------------------|-----------------|---------------|
| Kapitálové výdaje celkem | 1,040,269 | 1,163,587 | -123,318 | -10.60 |
| z veřejných prostředků | 653,927 | 821,863 | -167,936 | -20.43 |
| FRIM | 386,342 | 341,724 | 44,618 | 13.06 |

Tabulka MU 4 Financování Programu 133 2** v jednotlivých letech (v tis. Kč)

| č. ř. | | rok | INV dotace MŠMT | NEI dotace MŠMT | FRIM vlastní zdroje | INV celkem | NEI vlastní zdroje | Celkem |
|-----------|---|------|--------------------|--------------------|------------------------|----------------|-----------------------|----------------|
| 1 | Program 133 220 - UKB -Výměna zdrojů vytápění a chlazení | | 138,176 | 0 | 35,714 | 173,890 | 0 | 173,890 |
| 2 | | 2019 | 0 | 0 | 5,557 | 5,557 | 0 | 5,557 |
| 3 | | 2020 | 0 | 0 | 362 | 362 | 0 | 362 |
| 4 | | 2021 | 87,597 | 0 | 11,413 | 99,010 | 0 | 99,010 |
| 5 | | 2022 | 50,579 | 0 | 18,381 | 68,960 | 0 | 68,960 |
| 6 | Program 133 220 - MU - PdF - Vybudování menzy na Poříčí 7-9 | | 17,587 | 0 | 13,392 | 30,979 | 0 | 30,979 |
| 7 | | 2021 | 16,149 | 0 | 7,158 | 23,307 | 0 | 23,307 |
| 8 | | 2022 | 1,438 | 0 | 6,234 | 7,672 | | 7,672 |
| 9 | Program 133 240 - Pořízení přístrojového vybavení pro potřeby SIMU LF MU | | 131,265 | 0 | 13,902 | 145,167 | 3,856 | 149,024 |
| 10 | | 2020 | 63,502 | 0 | 5,340 | 68,842 | 3,334 | 72,177 |
| 11 | | 2021 | 59,891 | 0 | 7,712 | 67,603 | 298 | 67,901 |
| 12 | | 2022 | 7,872 | 0 | 850 | 8,722 | 224 | 8,946 |
| 13 | Program 133D 241 - MU - LF2 Vestavba pavilonu A18 v UKB | | 9,555 | 0 | 2,733 | 12,288 | 0 | 12,288 |
| 14 | | 2020 | 0 | 0 | 1,373 | 1,373 | 0 | 1,373 |
| 15 | | 2021 | 0 | 0 | 1,318 | 1,318 | 0 | 1,318 |
| 16 | | 2022 | 9,555 | 0 | 42 | 9,597 | 0 | 9,597 |
| 17 | Program 133D 241 - MU - LF3 Vestavba pavilonu A19 v UKB | | 9,625 | 0 | 1,235 | 10,860 | 0 | 10,860 |
| 18 | | 2020 | 0 | 0 | 0 | 0 | 0 | 0 |
| 19 | | 2021 | 0 | 0 | 1,195 | 1,195 | 0 | 1,195 |
| 20 | | 2022 | 9,625 | 0 | 40 | 9,665 | 0 | 9,665 |
| 21 | Program 133D 242 - MU - 2PdF stavební úpravy v objektu Poříčí 31 | | 20,215 | 0 | 2,184 | 22,399 | 656 | 23,055 |
| 22 | | 2020 | 0 | 0 | 482 | 482 | 0 | 482 |
| 23 | | 2021 | 16,422 | 0 | 483 | 16,905 | 0 | 16,905 |
| 24 | | 2022 | 3,793 | 0 | 1,219 | 5,012 | 656 | 5,668 |
| 25 | Program 133D 242 - MU - 1PdF přístavba a nástavba ateliéru KVV | | 8,937 | 0 | 1,844 | 10,781 | 0 | 10,781 |
| 26 | | 2020 | 0 | 0 | 606 | 606 | 0 | 606 |
| 27 | | 2021 | 0 | 0 | 494 | 494 | 0 | 494 |
| 28 | | 2022 | 8,937 | 0 | 744 | 9,681 | 0 | 9,681 |
| 29 | CELKEM | | 335,361 | 0 | 71,004 | 406,365 | 4,512 | 410,877 |

Přehled poskytnutých veřejných prostředků 2018–2022 (v tis. Kč)

| č.ř. | typ dotace | poskytnuto | | | | | index 22/13 | použito | | | | | index 22/13 |
|------|--|------------|------------|------------|------------|------------|----------------|------------|------------|------------|------------|------------|----------------|
| | | 2018 | 2019 | 2020 | 2021 | 2022 | | 2018 | 2019 | 2020 | 2021 | 2022 | |
| 1 | dotace | 2 612 974 | 2 725 213 | 2 840 113 | 2 938 181 | 2 938 181 | 1,00 | 2 612 975 | 2 725 133 | 2 840 115 | 2 938 181 | 2 938 181 | 1,00 |
| | z toho: ústřední úřad - realizuje programy | 2 019 914 | 2 118 061 | 2 238 019 | 2 292 619 | 2 292 619 | 1,00 | 2 015 914 | 2 118 061 | 2 238 019 | 2 292 619 | 2 292 619 | 1,00 |
| | dotace dotace bez VV | 1 481 | 15 101 | 21 821 | 40 100 | 40 100 | 1,00 | 12 081 | 15 101 | 21 821 | 40 100 | 40 100 | 1,00 |
| | na udržování a opravu | 23 495 | 17 546 | 11 398 | 11 398 | 11 398 | 1,00 | 23 496 | 17 546 | 11 398 | 11 398 | 11 398 | 1,00 |
| | na výkon v rámci | 1 275 199 | 1 313 914 | 1 387 113 | 1 386 911 | 1 386 911 | 1,00 | 1 274 921 | 1 313 178 | 1 375 714 | 1 375 399 | 1 375 399 | 1,00 |
| | inst. výkon v rámci | 19 071 | 16 173 | 17 896 | 18 128 | 18 128 | 1,00 | 18 972 | 16 174 | 17 111 | 17 188 | 17 395 | 1,00 |
| 1 | neinvestiční příspěvky/dotace MŠMT celkem | 17 738 319 | 18 884 666 | 19 736 048 | 20 271 742 | 20 271 742 | 1,00 | 17 738 319 | 18 884 666 | 19 736 048 | 20 271 742 | 20 271 742 | 1,00 |
| | darův, financováno | 234 970 | 98 424 | 143 968 | 227 746 | 227 746 | 0,00 | 234 669 | 97 974 | 143 836 | 227 728 | 227 728 | 0,00 |
| | příspěvy na kapitál, výdaje | 137 113 | 114 488 | 119 702 | 172 881 | 172 881 | 1,00 | 137 113 | 114 748 | 119 702 | 172 881 | 172 881 | 1,00 |
| | dotace bez VV | 4 132 | 1 400 | 1 082 | 1 830 | 1 830 | 1,00 | 1 400 | 1 473 | 1 830 | 1 830 | 1 830 | 1,00 |
| | na výkon v rámci | 16 304 | 13 422 | 14 856 | 16 448 | 16 448 | 1,00 | 15 533 | 13 422 | 14 856 | 16 448 | 16 448 | 1,00 |
| 2 | investiční příspěvy/dotace MŠMT celkem | 407 291 | 148 022 | 316 134 | 469 125 | 469 125 | 0,51 | 407 690 | 287 574 | 320 197 | 468 087 | 468 087 | 0,92 |
| 3 | příspěvy/dotace MŠMT celkem (ř. 1 + 2) | 4 187 125 | 4 233 688 | 4 616 182 | 4 746 221 | 4 632 207 | 0,98 | 4 186 432 | 4 216 638 | 4 405 488 | 4 609 831 | 4 582 604 | 0,98 |

7078953 7562321 7280642 7389644 8743272 výjimek celkem v MŠMT

Tabulka MŠMT Dotace z ostatních kapitálů a dle věřejné zdroje (v tis. Kč)

| č.ř. | typ dotace | 2018-2022 | | | | | index 22/13 | 2018-2022 | | | | | index 22/13 |
|------|--------------------------------------|-----------|-----------|-----------|-----------|-----------|----------------|-----------|-----------|-----------|-----------|-----------|----------------|
| | | 2018 | 2019 | 2020 | 2021 | 2022 | | 2018 | 2019 | 2020 | 2021 | 2022 | |
| 1 | neinvestiční dotace - ostatní SR | 371 446 | 639 631 | 725 748 | 777 130 | 777 130 | 1,00 | 333 547 | 613 366 | 562 772 | 605 130 | 637 704 | 1,00 |
| | z toho: SR - ostatní formy | 2 796 | 8 656 | 14 245 | 2 106 | 2 106 | 1,00 | 20 499 | 21 235 | 2 758 | 1 808 | 3 246 | 1,00 |
| | z toho: ostatní | 196 287 | 492 370 | 355 331 | 317 499 | 317 499 | 1,00 | 193 436 | 477 877 | 215 933 | 250 223 | 269 120 | 1,00 |
| | strukturální fondy (MŠMT) | 569 521 | 650 653 | 707 520 | 629 796 | 629 796 | 1,01 | 369 794 | 354 521 | 399 092 | 361 599 | 406 595 | 1,01 |
| | příjmy pro spolufinancování projektů | 211 051 | 279 097 | 245 830 | 252 807 | 310 511 | 1,01 | 215 055 | 229 097 | 245 830 | 252 807 | 310 511 | 1,01 |
| 4 | investiční dotace celkem (ř. 1 + 3) | 1 555 585 | 7 020 091 | 2 046 048 | 1 979 020 | 2 047 187 | 1,03 | 1 336 011 | 1 736 020 | 1 429 365 | 1 479 026 | 1 927 196 | 1,31 |
| | investice - ostatní SR | 0 | 788 | 19 | 2 076 | 2 076 | 0,00 | 827 | 788 | 2 333 | 1 576 | 1 576 | 0,00 |
| | SR | 0 | 0 | 0 | 0 | 0 | 0,00 | 0 | 0 | 0 | 0 | 0,00 | |
| | SR - zhranění v EU | 90 | 484 | 87 | 0 | 0 | 0,00 | 90 | 114 | 87 | 384 | 0 | 0,00 |
| | strukturální fondy | 1 111 484 | 364 248 | 635 541 | 468 213 | 127 471 | 0,38 | 847 165 | 680 781 | 716 512 | 337 890 | 311 111 | 0,87 |
| 5 | investiční dotace celkem | 1 111 484 | 364 248 | 635 541 | 468 213 | 127 471 | 0,38 | 847 165 | 681 181 | 716 512 | 338 840 | 312 769 | 0,87 |
| 6 | dotace celkem (ř. 4 + 5) | 2 671 159 | 7 385 905 | 2 664 331 | 2 429 921 | 2 172 835 | 0,89 | 1 877 644 | 2 177 251 | 2 147 877 | 1 823 851 | 2 239 951 | 1,32 |

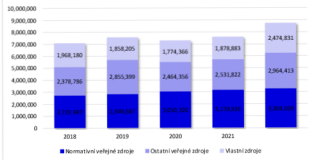
2018 2019 2020 2021 2022
Normativní veřejné zdroje 2 729 387 2 849 687 3 050 100 3 178 939 3 304 028
Ostatní veřejné zdroje 2 378 786 2 855 399 2 464 356 2 531 822 2 964 413
Výjimek celkem 1 568 180 1 838 205 1 714 366 1 878 883 2 474 833
Výjimek celkem 7 076 953 7 563 291 7 289 042 7 389 644 8 743 272

Tabulka MŠMT Příspěvy/dotace celkem (NEI + INV) (v tis. Kč)

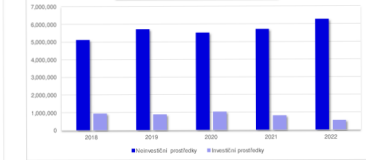
| č.ř. | typ dotace | 2018-2022 | | | | | index 22/13 | 2018-2022 | | | | | index 22/13 |
|------|--------------------------------------|-----------|-----------|-----------|-----------|-----------|----------------|-----------|-----------|-----------|-----------|-----------|----------------|
| | | 2018 | 2019 | 2020 | 2021 | 2022 | | 2018 | 2019 | 2020 | 2021 | 2022 | |
| 1 | dotace celkem | 3 194 153 | 3 060 488 | 4 276 276 | 4 277 130 | 4 277 130 | 1,00 | 4 178 742 | 3 969 066 | 6 085 211 | 4 217 766 | 4 441 241 | 1,00 |
| | dotace SR | 571 446 | 639 631 | 725 748 | 777 130 | 777 130 | 1,00 | 533 547 | 613 366 | 562 772 | 605 130 | 637 704 | 1,00 |
| | SR - zhranění v EU a SR | 2 796 | 8 656 | 14 245 | 2 106 | 2 106 | 1,00 | 20 499 | 21 235 | 2 758 | 1 808 | 3 246 | 1,00 |
| | strukturální fondy | 196 287 | 492 370 | 355 331 | 317 499 | 317 499 | 1,00 | 193 436 | 477 877 | 215 933 | 250 223 | 269 120 | 1,00 |
| | strukturální fondy (MŠMT) | 569 521 | 650 653 | 707 520 | 629 796 | 629 796 | 1,01 | 369 794 | 354 521 | 399 092 | 361 599 | 406 595 | 1,01 |
| | příjmy pro spolufinancování projektů | 211 051 | 279 097 | 245 830 | 252 807 | 310 511 | 1,01 | 215 055 | 229 097 | 245 830 | 252 807 | 310 511 | 1,01 |
| 7 | neinvestiční dotace celkem | 5 314 220 | 6 096 253 | 6 127 130 | 6 254 800 | 6 434 135 | 1,03 | 5 108 778 | 5 709 086 | 5 514 676 | 5 710 761 | 6 266 441 | 1,10 |
| | dotace SR | 407 291 | 1 480 022 | 339 516 | 469 125 | 242 818 | 0,51 | 407 690 | 287 574 | 320 177 | 467 087 | 468 087 | 0,92 |
| | SR | 0 | 788 | 19 | 2 076 | 2 076 | 0,00 | 827 | 788 | 2 333 | 1 576 | 1 576 | 0,00 |
| | SR - zhranění v EU | 0 | 0 | 0 | 0 | 0 | 0,00 | 0 | 0 | 0 | 0 | 0,00 | |
| | SR - ostatní | 90 | 484 | 87 | 0 | 0 | 0,00 | 90 | 114 | 87 | 384 | 0 | 0,00 |
| | strukturální fondy | 1 111 484 | 364 248 | 635 541 | 468 213 | 127 471 | 0,38 | 847 165 | 680 781 | 716 512 | 337 890 | 311 111 | 0,87 |
| 8 | investiční dotace celkem | 1 555 585 | 7 020 091 | 2 046 048 | 1 979 020 | 2 047 187 | 1,03 | 1 336 011 | 1 736 020 | 1 429 365 | 1 479 026 | 1 927 196 | 1,31 |
| 9 | dotace celkem (ř. 7 + 8) | 6 869 805 | 6 819 713 | 7 302 871 | 7 176 214 | 6 809 042 | 0,95 | 6 064 076 | 6 593 841 | 6 553 161 | 6 531 688 | 6 822 559 | 1,04 |

2018 2019 2020 2021 2022
Normativní prostředky 5 108 778 5 709 086 5 514 676 5 710 761 6 266 441
Investiční prostředky 95 303 888 717 1 038 689 821 927 554 118

Struktura výnosů 2018–2022 (v tis. Kč)



Veřejné prostředky použité 2018–2022 (v tis. Kč) NEI/INV



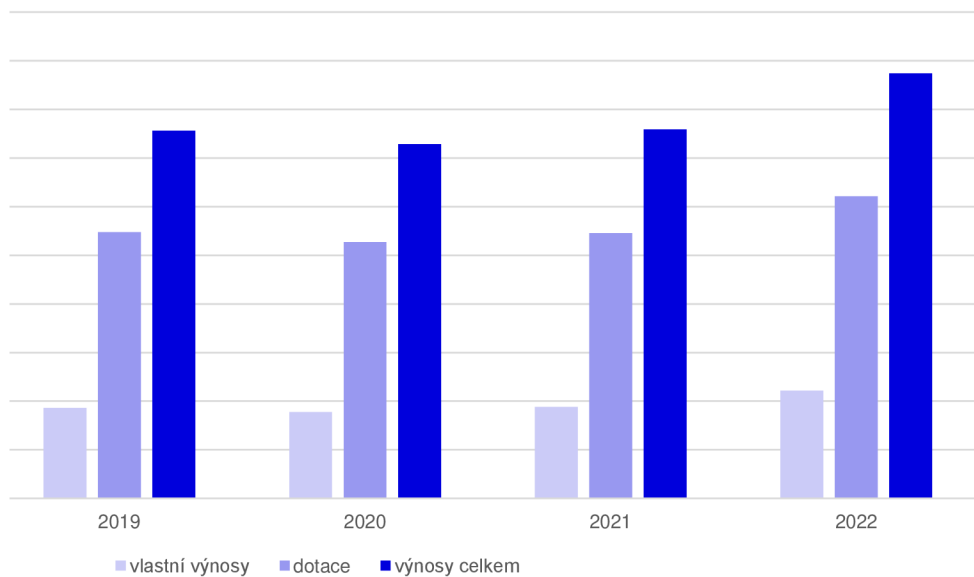
Tabulka MU 6 Výnosy celkem a jejich vývoj (v tis. Kč)

| č. ř. | název | 2018 | 2019 | 2020 | 2021 | 2022 |
|-------|--|------------------|------------------|------------------|------------------|------------------|
| 1 | tržby za vlastní výrobky | 13,466 | 15,780 | 12,612 | 14,542 | 15,977 |
| 2 | tržby z prodeje služeb | 603,967 | 640,185 | 547,545 | 603,540 | 727,315 |
| 3 | z toho: kolejně | 88,880 | 92,620 | 69,072 | 86,360 | 137,112 |
| 4 | jiné ubytování | 21,718 | 22,162 | 11,740 | 12,092 | 22,541 |
| 5 | za stravování studentů | 31,226 | 28,571 | 6,872 | 10,391 | 17,898 |
| 6 | za stravování zaměstnanců | 2,718 | 2,776 | 1,670 | 1,445 | 1,998 |
| 7 | jiné stravování | 8,554 | 8,235 | 2,479 | 3,067 | 7,733 |
| 8 | za pronájmy | 18,257 | 20,513 | 16,636 | 17,792 | 21,098 |
| 9 | celoživotní vzdělávání | 47,287 | 50,505 | 28,569 | 30,356 | 33,640 |
| 10 | poplatky za studium v cizím jazyce | 184,914 | 204,789 | 227,917 | 259,795 | 270,653 |
| 11 | jiné | 200,413 | 210,014 | 182,590 | 182,242 | 214,641 |
| 12 | tržby za prodané zboží | 10,065 | 8,929 | 2,215 | 589 | 677 |
| 13 | změna stavu zásob, výrobků a zvířat | 0 | 0 | 0 | 0 | 0 |
| 14 | aktivace materiálu a vnitroslužeb | 0 | 0 | 0 | 0 | 0 |
| 15 | smluvní pokuty a úroky z prodlení | 5,677 | 3,593 | 2,384 | 3,355 | 5,007 |
| 16 | úroky z bankovního účtu | 12,340 | 40,517 | 18,228 | 17,894 | 195,234 |
| 17 | kurzové zisky | 905 | 746 | 4,574 | 247 | 675 |
| 18 | zúčtování použití fondů do výnosů | 525,545 | 450,956 | 478,788 | 528,994 | 547,753 |
| 19 | z toho: fond odměn | 7,728 | 8,438 | 7,156 | 8,280 | 7,594 |
| 20 | fond sociální | 28,192 | 26,174 | 22,870 | 38,757 | 30,301 |
| 21 | FÚUP, z toho: | 230,939 | 181,104 | 237,568 | 245,237 | 259,777 |
| 22 | FÚUP - použití darů | 13,883 | 14,419 | 13,225 | 12,030 | 19,870 |
| 23 | FÚUP - použ. prostředků ze zahr. | 195,822 | 115,897 | 164,310 | 162,658 | 193,941 |
| 24 | FÚUP - použití dotací ČR | 21,234 | 50,788 | 60,033 | 70,549 | 47,991 |
| 25 | FRIM | 68 | 1 | 11,510 | 3,998 | 0 |
| 26 | stipendijní fond | 68,800 | 66,294 | 46,253 | 42,134 | 49,041 |
| 27 | FPP | 189,565 | 168,674 | 155,637 | 190,345 | 198,306 |
| 28 | rezervní fond | 253 | 271 | -2,206 | 242 | 708 |
| 29 | ostatní výnosy | 697,982 | 663,543 | 650,080 | 675,762 | 659,199 |
| 30 | z toho: za přijímací řízení | 22,294 | 26,677 | 29,428 | 33,776 | 33,189 |
| 31 | poplatky za studium (převod do stip. f.) | 66,210 | 58,998 | 44,166 | 38,958 | 40,693 |
| 32 | zúčtování výnosů z odpisů a ZC | 599,828 | 564,279 | 562,993 | 585,998 | 563,275 |
| 33 | tržby z prodeje majetku | 70,395 | 797 | 34,407 | 3,691 | 45,720 |
| 34 | přijaté účelové příspěvky, dary | 27,701 | 33,159 | 23,532 | 30,269 | 21,450 |
| 35 | jiné | 137 | 0 | 0 | 0 | 0 |
| 36 | vlastní výnosy | 1,968,180 | 1,858,205 | 1,774,365 | 1,878,883 | 2,219,007 |
| 37 | příjmy pro spolřešitele | 215,055 | 229,097 | 245,810 | 252,867 | 310,531 |
| 38 | dotace | 4,893,718 | 5,475,989 | 5,268,867 | 5,457,894 | 6,213,734 |
| 39 | výnosy celkem | 7,076,953 | 7,563,291 | 7,289,042 | 7,589,644 | 8,743,272 |
| 40 | vlastní výnosy (bez dotací) | 1,968,180 | 1,858,205 | 1,774,365 | 1,878,883 | 2,219,007 |
| 41 | z toho: zúčtování výnosů z odpisů | 599,828 | 564,279 | 562,993 | 585,998 | 563,275 |
| 42 | použití fondů ve výnosech | 525,545 | 450,956 | 478,788 | 528,994 | 547,753 |
| 43 | vlastní výnosy bez dotačních odpisů a použití fondů | 842,807 | 842,970 | 732,584 | 763,891 | 1,107,979 |
| 44 | podíl vlastních výnosů (ř. 40) ku celkovým výnosům (ř. 39) | 28% | 25% | 24% | 25% | 25% |
| 45 | podíl tzv. očištěných vlastních výnosů (ř. 43) ku celkovým účetním výnosům (ř. 39) | 12% | 11% | 10% | 10% | 13% |
| 46 | podíl výnosů z dotačních odpisů (ř. 41) ku celkovým výnosům (ř. 39) | 8% | 7% | 8% | 8% | 6% |

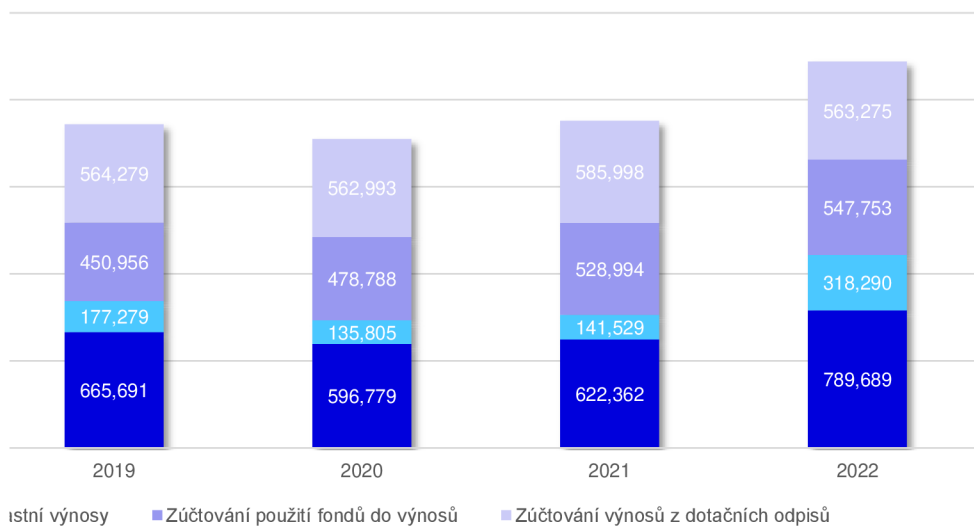
data pro grafy

| | 2018 | 2019 | 2020 | 2021 | 2022 |
|-------------------------------------|-----------|-----------|-----------|-----------|-----------|
| Tržby | 697,893 | 665,691 | 596,779 | 622,362 | 789,689 |
| Ostatní vlastní výnosy | 144,914 | 177,279 | 135,805 | 141,529 | 318,290 |
| Zúčtování použití fondů do výnosů | 525,545 | 450,956 | 478,788 | 528,994 | 547,753 |
| Zúčtování výnosů z dotačních odpisů | 599,828 | 564,279 | 562,993 | 585,998 | 563,275 |
| Vlastní výnosy celkem | 1,968,180 | 1,858,205 | 1,774,365 | 1,878,883 | 2,219,007 |

vlastních a veřejných zdrojů MU 2018–2022 (v tis. Kč)



Složení vlastních výnosů 2018–2022 (v tis. Kč)



Tabulka MU 7 Přehled poplatků dle §58, odst. 3 a 4

| fakulta / akademický rok | |
|----------------------------|-----------|
| Lékařská fakulta | 2021/2022 |
| | 2022/2023 |
| Farmaceutická fakulta | 2021/2022 |
| | 2022/2023 |
| Filozofická fakulta | 2021/2022 |
| | 2022/2023 |
| Přírodovědecká fakulta | 2021/2022 |
| | 2022/2023 |
| Fakulta informatiky | 2021/2022 |
| | 2022/2023 |
| Ekonomicko-správní fakulta | 2021/2022 |
| | 2022/2023 |
| Právnícká fakulta | 2021/2022 |
| | 2022/2023 |
| Pedagogická fakulta | 2021/2022 |
| | 2022/2023 |
| Fakulta sociálních studií | 2021/2022 |
| | 2022/2023 |

| | |
|----------------------------|------------------|
| Fakulta sportovních studií | <i>2021/2022</i> |
| | <i>2022/2023</i> |

poplatky za nadstandardní dobu studia (popl. za každých započatých 6 měs. studia nad standardní dobu studia + 1 rok, dle §58 odst. 3)

18 000 Kč (překročení SDS+1 o méně než 6 měs.)
24 000 Kč (překročení SDS+1 o více než 6 a méně než 12 měs.)
30 000 Kč (překročení SDS+1 o více než 12 a méně než 18 měs.)
36 000 Kč (překročení SDS+1 o 18 a více měs.)

18 000 Kč (překročení SDS+1 o méně než 6 měs.)
24 000 Kč (překročení SDS+1 o více než 6 a méně než 12 měs.)
30 000 Kč (překročení SDS+1 o více než 12 a méně než 18 měs.)
36 000 Kč (překročení SDS+1 o 18 a více měs.)

18 000 Kč (překročení SDS+1 o méně než 6 měs.)
24 000 Kč (překročení SDS+1 o více než 6 a méně než 12 měs.)
30 000 Kč (překročení SDS+1 o více než 12 a méně než 18 měs.)
36 000 Kč (překročení SDS+1 o 18 a více měs.)

18 000 Kč (překročení SDS+1 o méně než 6 měs.)
24 000 Kč (překročení SDS+1 o více než 6 a méně než 12 měs.)
30 000 Kč (překročení SDS+1 o více než 12 a méně než 18 měs.)
36 000 Kč (překročení SDS+1 o 18 a více měs.)

18 000 Kč (překročení SDS+1 o méně než 6 měs.)
24 000 Kč (překročení SDS+1 o více než 6 a méně než 12 měs.)
30 000 Kč (překročení SDS+1 o více než 12 a méně než 18 měs.)
36 000 Kč (překročení SDS+1 o 18 a více měs.)

18 000 Kč (překročení SDS+1 o méně než 6 měs.)
24 000 Kč (překročení SDS+1 o více než 6 a méně než 12 měs.)
30 000 Kč (překročení SDS+1 o více než 12 a méně než 18 měs.)
36 000 Kč (překročení SDS+1 o 18 a více měs.)

18 000 Kč (překročení SDS+1 o méně než 6 měs.)
24 000 Kč (překročení SDS+1 o více než 6 a méně než 12 měs.)
30 000 Kč (překročení SDS+1 o více než 12 a méně než 18 měs.)
36 000 Kč (překročení SDS+1 o 18 a více měs.)

18 000 Kč (překročení SDS+1 o méně než 6 měs.)
24 000 Kč (překročení SDS+1 o více než 6 a méně než 12 měs.)
30 000 Kč (překročení SDS+1 o více než 12 a méně než 18 měs.)
36 000 Kč (překročení SDS+1 o 18 a více měs.)

18 000 Kč (překročení SDS+1 o méně než 6 měs.)
24 000 Kč (překročení SDS+1 o více než 6 a méně než 12 měs.)
30 000 Kč (překročení SDS+1 o více než 12 a méně než 18 měs.)
36 000 Kč (překročení SDS+1 o 18 a více měs.)

18 000 Kč (překročení SDS+1 o méně než 6 měs.)

24 000 Kč (překročení SDS+1 o více než 6 a méně než 12 měs.)

30 000 Kč (překročení SDS+1 o více než 12 a méně než 18 měs.)

36 000 Kč (překročení SDS+1 o 18 a více měs.)

| poplatky za studium v cizím jazyce (poplatek za akademický rok, dle §58 odst. 4) | |
|--|--|
| Bc. a Mgr. studijní program | Ph.D. stud. program |
| 300 000 Kč (Všeobecné lékařství) (Bc., Mgr. nenavazující) 340 000 Kč (Zubní lékařství) (Bc., Mgr. nenavazující) 195 000 Kč (Fyzioterapie) (Bc., Mgr. nenavazující) | x |
| 330 000 Kč (Všeobecné lékařství) (Bc., Mgr. nenavazující) 360 000 Kč (Zubní lékařství) (Bc., Mgr. nenavazující) | |
| 7 000 EUR (Bc., Mgr. nenavazující) | x |
| | x |
| 2 500 EUR (Bc., Mgr. nenavazující) 2 500 EUR (Angl. jazyk a literatura, Severoamerická kulturní studia - Mgr. navazující) 1 250 EUR (ostatní studijní programy - Mgr. navazující) | 500 EUR (Religionistika) 2 000 EUR (Angl. jazykověda, Literatury v angličtině) 2 500 EUR (ostatní studijní programy) |
| 3,000 EUR | 3,000 EUR |
| 3 000 EUR (Mgr. navazující) | x |
| 3 500 EUR | x |
| x | 60 000 Kč (Finanční právo a fin. vědy) 1 000 EUR (Právo duševního vlastnictví, Právo ICT) 500 EUR (ostatní studijní programy) |
| 55 000 Kč | 55 000 Kč |
| 2 400 EUR | 2 200 EUR |
| 2 200 EUR (Bc., Mgr. nenavazující) 3 000 EUR (Mgr. navazující) | 1 500 EUR |
| 3 000 EUR | |

| | |
|---|-----------|
| x | 1 000 EUR |
|---|-----------|

Tabulka MU 8 Náklady a jejich vývoj 2018–2022 celkem (v tis. Kč)

| č. ř. | název | 2018 | 2019 | 2020 | 2021 | 2022 | rozdíl 2022/2021 |
|-------|--|------------------|------------------|------------------|------------------|------------------|---------------------|
| 1 | materiál | 443,956 | 360,085 | 402,251 | 361,122 | 414,298 | 53,176 |
| 2 | z toho: drobný majetek | 182,846 | 90,256 | 124,641 | 87,049 | 108,552 | 21,503 |
| 3 | knihy a časopisy | 25,206 | 25,366 | 21,291 | 20,005 | 18,265 | -1,740 |
| 4 | energie | 156,103 | 179,242 | 157,843 | 160,994 | 304,104 | 143,110 |
| 5 | prodané zboží, materiál | 5,925 | 5,301 | 1,277 | 330 | 365 | 35 |
| 6 | opravy a údržba | 85,407 | 97,950 | 87,342 | 81,358 | 90,605 | 9,247 |
| 7 | cestovné | 103,850 | 104,926 | 22,245 | 33,807 | 103,938 | 70,131 |
| 8 | z toho: tuzemské | 11,315 | 12,913 | 5,658 | 7,542 | 14,127 | 6,585 |
| 9 | zahraniční | 92,535 | 92,013 | 16,587 | 26,265 | 89,811 | 63,546 |
| 10 | náklady na reprezentaci | 4,911 | 7,262 | 3,425 | 3,692 | 9,309 | 5,617 |
| 11 | služby | 391,324 | 420,996 | 355,398 | 401,707 | 487,171 | 85,464 |
| 12 | z toho: telefony | 2,854 | 4,141 | 4,260 | 4,522 | 5,147 | 625 |
| 13 | poštovné | 4,897 | 3,053 | 2,400 | 2,951 | 2,892 | -59 |
| 14 | nájemné | 34,753 | 38,108 | 44,105 | 58,477 | 61,963 | 3,486 |
| 15 | drobný nehmotný majetek – software a licence | 34,396 | 27,573 | 25,893 | 29,434 | 30,493 | 1,059 |
| 16 | konferenční poplatky (tuzemské i zahraniční) | 15,636 | 17,581 | 3,758 | 7,447 | 15,798 | 8,351 |
| 17 | dopravné | 13,305 | 13,723 | 5,020 | 9,791 | 12,764 | 2,973 |
| 18 | ubytování | 9,668 | 9,929 | 6,379 | 2,295 | 10,833 | 8,538 |
| 19 | tiskařské práce | 11,609 | 12,798 | 11,992 | 11,340 | 12,724 | 1,384 |
| 20 | inzerce | 2,630 | 4,970 | 3,460 | 4,469 | 5,438 | 969 |
| 21 | překlady a tlumočení | 4,592 | 6,180 | 7,147 | 4,977 | 5,058 | 81 |
| 22 | úklid a ostraha objektů | 47,434 | 41,968 | 42,556 | 42,940 | 48,151 | 5,211 |
| 23 | ostatní | 209,550 | 240,972 | 198,428 | 223,064 | 275,910 | 52,846 |
| 24 | osobní náklady | 3,514,914 | 3,888,885 | 4,065,690 | 4,346,154 | 4,619,092 | 272,938 |
| 25 | z toho: mzdové náklady | 2,663,080 | 2,946,953 | 3,079,938 | 3,293,890 | 3,497,865 | 203,975 |
| 26 | z toho: mzdy | 2,508,877 | 2,770,380 | 2,910,273 | 3,103,783 | 3,302,463 | 198,680 |
| 27 | náhrady za nemoc | 3,556 | 4,361 | 5,739 | 6,845 | 10,118 | 3,273 |
| 28 | OON | 150,647 | 172,212 | 163,926 | 183,262 | 185,284 | 2,022 |
| 29 | z toho: dohody | 146,569 | 163,808 | 152,138 | 177,455 | 181,429 | 3,974 |
| 30 | jiné | 4,078 | 8,404 | 11,788 | 5,807 | 3,856 | -1,951 |
| 31 | odvody | 851,834 | 941,932 | 985,752 | 1,052,264 | 1,121,227 | 68,963 |
| 32 | sociální náklady | 91,747 | 105,865 | 113,831 | 135,307 | 142,379 | 7,072 |
| 33 | z toho: BOZP, hygienické vybavení | 6,476 | 6,484 | 10,877 | 15,125 | 10,706 | -4,419 |
| 34 | vzdělávání | 7,563 | 7,016 | 5,052 | 9,788 | 12,195 | 2,407 |
| 35 | stravování | 32,702 | 41,500 | 44,482 | 53,515 | 57,914 | 4,399 |
| 36 | převod do sociálního fondu | 25,125 | 27,748 | 29,161 | 31,107 | 33,126 | 2,019 |
| 37 | penzijní přípojištění | 17,284 | 19,226 | 19,671 | 20,426 | 21,918 | 1,492 |
| 38 | jiné | 2,597 | 3,891 | 4,588 | 5,346 | 6,520 | 1,174 |
| 39 | daň silniční, z nemovitosti, ostatní daně a poplatky | 921 | 2,774 | 5,365 | 2,377 | 3,411 | 1,034 |
| 40 | kurzové ztráty | 3,579 | 5,653 | 4,454 | 18,416 | 16,021 | -2,395 |
| 41 | jiné ostatní náklady | 1,436,681 | 1,632,812 | 1,314,447 | 1,292,653 | 1,777,080 | 484,427 |
| 42 | z toho: pojistné | 18,987 | 20,244 | 23,656 | 23,355 | 25,821 | 2,466 |
| 43 | převod dotace na spolupříjemce | 258,219 | 276,122 | 0 | 0 | 0 | 0 |
| 44 | technické zhodnocení do 40 tis. | 2,628 | 3,190 | 2,281 | 2,272 | 2,077 | -195 |
| 45 | stipendia | 565,944 | 559,465 | 525,383 | 571,942 | 661,925 | 89,983 |
| 46 | neuplatněné DPH | 3,289 | 3,976 | 5,325 | 3,616 | 3,698 | 82 |
| 47 | bank. poplatky | 2,676 | 2,813 | 3,057 | 4,561 | 6,311 | 1,750 |
| 48 | převod do stipendijního fondu | 66,093 | 58,420 | 43,789 | 38,630 | 40,506 | 1,876 |
| 49 | převod do FPP | 316,411 | 288,734 | 445,505 | 375,443 | 527,936 | 152,493 |
| 50 | převod do FÚUP | 184,440 | 396,647 | 259,154 | 237,577 | 491,307 | 253,730 |
| 51 | z toho: dary | 12,213 | 19,411 | 13,852 | 20,459 | 13,280 | -7,179 |
| 52 | prostředky ze zahraničí | 115,713 | 325,480 | 184,527 | 168,520 | 424,670 | 256,150 |
| 53 | do 5 % účel. prostředky ze SR | 56,514 | 51,756 | 60,775 | 48,598 | 53,356 | 4,758 |
| 54 | jiné | 17,994 | 23,201 | 6,297 | 35,257 | 17,499 | -17,758 |
| 55 | odpisy dlouhodobého majetku | 681,587 | 647,051 | 646,601 | 673,909 | 655,885 | -18,024 |
| 56 | z toho: odpisy a zůst. cena maj. pořízeného z dotace | 599,682 | 564,278 | 562,993 | 585,907 | 563,275 | -22,632 |
| 57 | odpisy ostatního majetku | 75,246 | 78,541 | 83,144 | 87,736 | 92,373 | 4,637 |
| 58 | zůst. cena vyřazeného ost. majetku | 6,659 | 4,232 | 464 | 266 | 237 | -29 |
| 59 | zůstatková cena prodaného majetku | 22,392 | 152 | 871 | 853 | 17,959 | 17,106 |
| 60 | daň z příjmu | 5,071 | 2,743 | 3,280 | -27 | 8,245 | 8,272 |
| 61 | jiné | 261 | -506 | 1,580 | -9,837 | 3,246 | 13,083 |
| 62 | celkem | 6,948,629 | 7,461,191 | 7,185,900 | 7,502,815 | 8,653,108 | 1,150,293 |
| 63 | z toho: odpisy majetku pořízeného z dotace | 599,682 | 564,278 | 562,993 | 585,907 | 563,275 | -22,632 |
| 64 | převody do FPP, FÚUP, stip. a soc.fondu | 592,069 | 771,549 | 777,609 | 682,757 | 1,092,875 | 410,118 |
| 65 | náklady bez dotačních odpisů a tvorby fondů (ř. 62 - 63 - 64) | 5,756,878 | 6,125,364 | 5,845,298 | 6,234,151 | 6,996,958 | 762,807 |

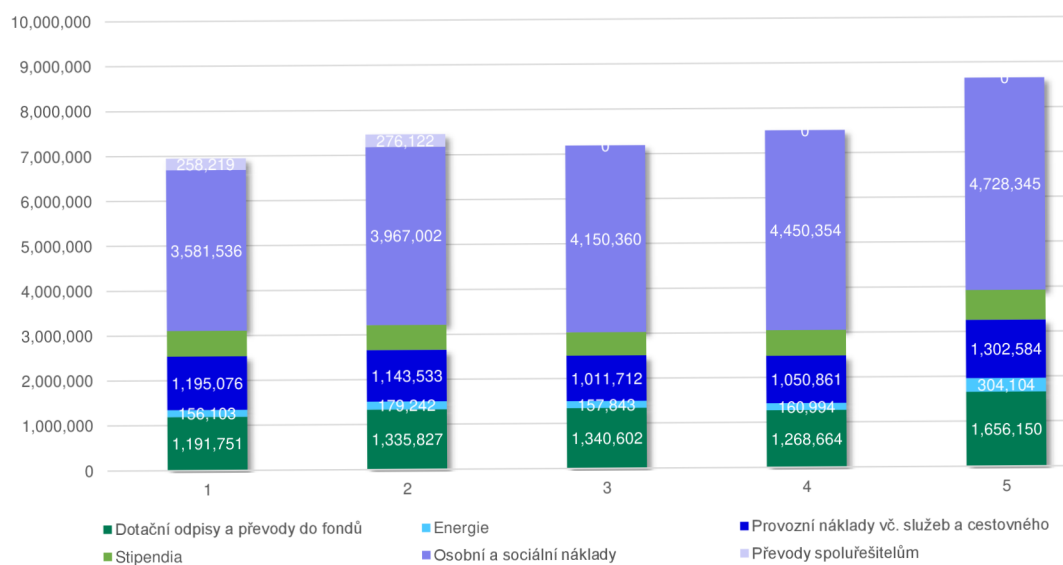
data pro graf - koláč

| | 2018 | 2019 | 2020 | 2021 | 2022 | 2017 |
|--|-----------|-----------|-----------|-----------|-----------|------|
| Dotační odpisy a převody do fondů | 1,191,751 | 1,335,827 | 1,340,602 | 1,268,664 | 1,656,150 | 18% |
| Energie | 156,103 | 179,242 | 157,843 | 160,994 | 304,104 | 2% |
| Provozní náklady vč. služeb a cestovného | 1,195,076 | 1,143,533 | 1,011,712 | 1,050,861 | 1,302,584 | 16% |
| Stipendia | 565,944 | 559,465 | 525,383 | 571,942 | 661,925 | 8% |
| Osobní a sociální náklady | 3,581,536 | 3,967,002 | 4,150,360 | 4,450,354 | 4,728,345 | 52% |
| Převody spolupříjemcům | 258,219 | 276,122 | 0 | 0 | 0 | 4% |
| Celkem | 6,948,629 | 7,461,191 | 7,185,900 | 7,502,815 | 8,653,108 | 100% |
| kontrola | 0 | 0 | 0 | 0 | 0 | |

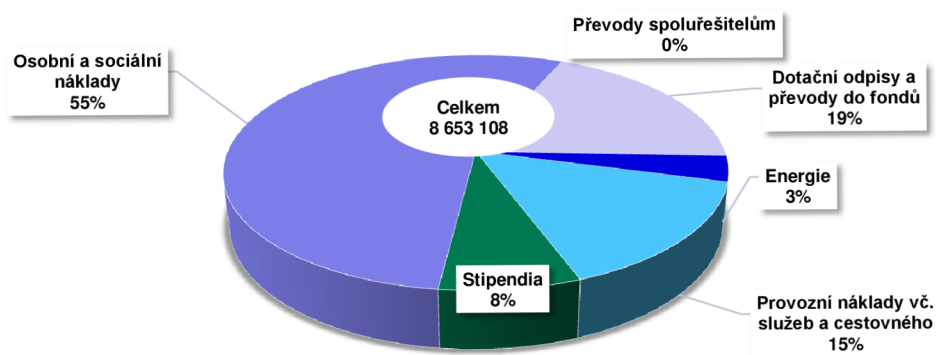
data očištěná o převody do fondů a dotační odpisy a spolupříjemce pro graf - koláč

| | 2018 | 2019 | 2020 | 2021 | 2022 | 2017 |
|-----------------------------|-------------|-------------|-------------|-------------|-------------|-------------|
| Materiál, údržba, pojistné | 554,275 | 483,580 | 514,526 | 466,165 | 531,089 | 9% |
| Energie | 156,103 | 179,242 | 157,843 | 160,994 | 304,104 | 3% |
| Služby, cestovné, stipendia | 1,061,118 | 1,085,387 | 903,026 | 1,007,456 | 1,253,034 | 19% |
| Osobní a sociální náklady | 3,581,536 | 3,967,002 | 4,150,360 | 4,450,354 | 4,728,345 | 67% |
| Ostatní náklady | 145,627 | 134,031 | 119,543 | 149,182 | 180,386 | 3% |
| Celkem | 5,498,659 | 5,849,242 | 5,845,298 | 6,234,151 | 6,996,958 | 100% |
| <i>kontrola</i> | <i>0</i> | <i>0</i> | <i>0</i> | <i>0</i> | <i>0</i> | |

Složení nákladů 2018–2022 (v tis. Kč)



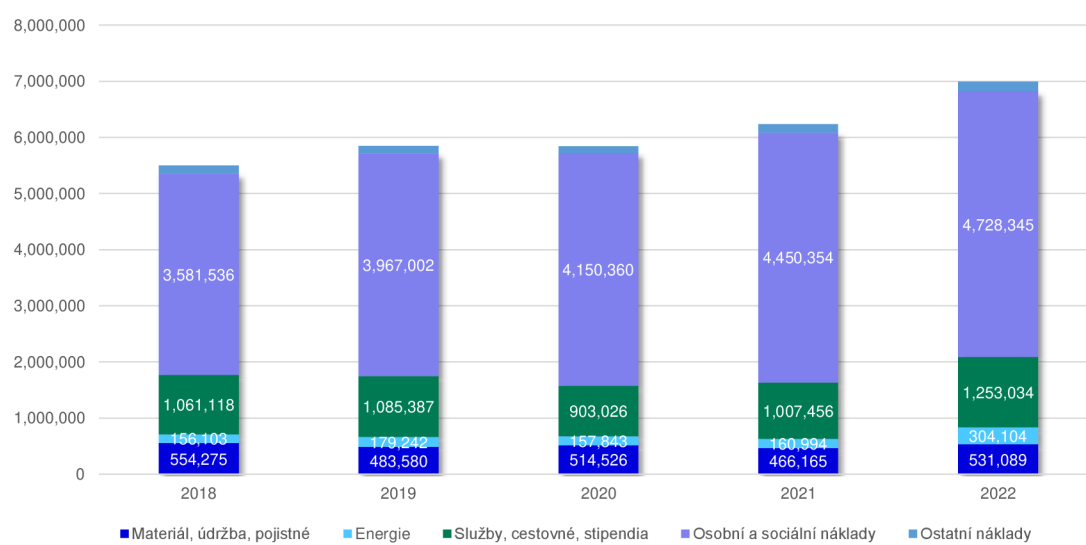
Struktura nákladů v roce 2022 (v tis. Kč)



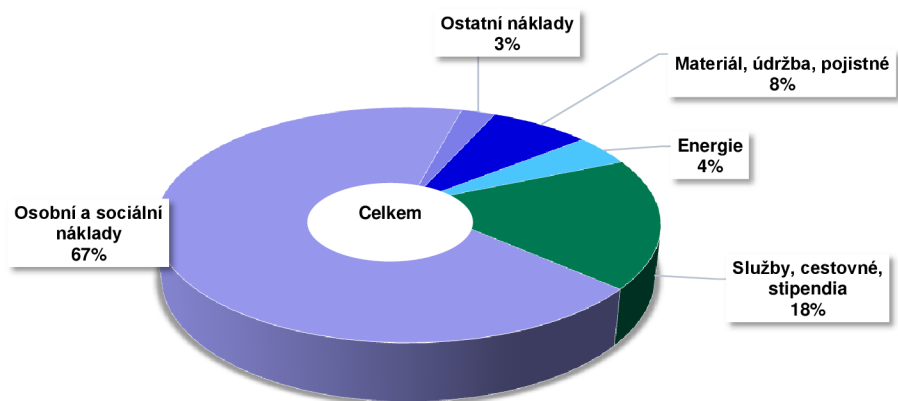
| 2018 | 2019 | 2020 | 2021 | 2022 |
|------|------|------|------|------|
| 17% | 18% | 19% | 17% | 19% |
| 2% | 2% | 2% | 2% | 4% |
| 17% | 15% | 14% | 14% | 15% |
| 8% | 7% | 7% | 8% | 8% |
| 52% | 53% | 58% | 59% | 55% |
| 4% | 4% | 0.0% | 0.0% | 0.0% |
| 100% | 100% | 100% | 100% | 100% |

| 2018 | 2019 | 2020 | 2021 | 2022 |
|-------------|-------------|-------------|-------------|-------------|
| 10% | 8% | 9% | 7% | 8% |
| 3% | 3% | 3% | 3% | 4% |
| 19% | 19% | 15% | 16% | 18% |
| 65% | 68% | 71% | 71% | 68% |
| 3% | 2% | 2% | 2% | 3% |
| 100% | 100% | 100% | 100% | 100% |

Složení očištěných nákladů 2018–2022 (v tis. Kč)



Očištěné náklady v roce 2022 (v tis. Kč)



Tabulka MU 9 Vývoj počtu pracovníků a mzdových nákladů (v tis. Kč)

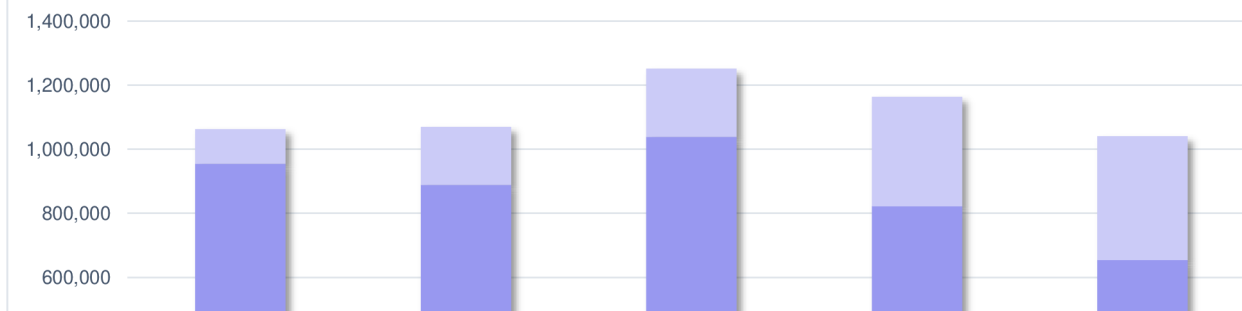
| Č. ř. | Ukazatel | 2018 | 2019 | 2020 | 2021 | 2022 |
|-------|---|-----------|-----------|-----------|-----------|-----------|
| 1 | Průměrný evid. počet pracovníků přepočtený za rok (celkem) | 4.184,91 | 4.371,14 | 4.556,24 | 4.718,06 | 4.876,03 |
| 2 | z toho: akademičtí pracovníci | 1.652,95 | 1.709,00 | 1.779,77 | 1.841,75 | 1.880,92 |
| 3 | vědecktí pracovníci | 499,37 | 548,75 | 572,51 | 588,77 | 603,23 |
| 4 | ostatní | 2.032,59 | 2.113,39 | 2.203,96 | 2.287,54 | 2.391,88 |
| 5 | Vyplacené mzdové prostředky vč. OON celkem v tis. Kč | 2.663,080 | 2.946,953 | 3.079,938 | 3.293,890 | 3.497,865 |
| 6 | mzdy bez OON vč. náhrad za nemoc ze všech zdrojů v tis. Kč | 2.512,433 | 2.774,741 | 2.916,012 | 3.110,628 | 3.312,581 |
| 7 | prům. mzda (mzdy z ř. 6 / přepoč. poč. prac. ř. 1 / 12) v Kč | 50,030 | 52,899 | 53,334 | 54,942 | 56,613 |
| 8 | nárůst prům. mzdy z ř. 7 oproti předch. roku v % | 5,91% | 5,74% | 0,82% | 3,02% | 3,04% |
| 9 | odvody vč. tvorby sociálního fondu v tis. Kč | 876,959 | 969,680 | 1.014,913 | 1.083,328 | 1.154,354 |
| 10 | osobní náklady (mzdy a odvody, ř. 5 + 9) | 3.540,039 | 3.916,633 | 4.094,851 | 4.377,218 | 4.652,219 |
| 11 | náklady MU celkem | 6.948,629 | 7.461,191 | 7.185,900 | 7.502,815 | 8.653,108 |
| 12 | podíl osobních nákladů bez OON na celkových nákladech v % (ř. 10 / ř. 11) | 50,95 | 52,40 | 56,98 | 58,34 | 53,76 |
| | meziroční nárůst mezd celkem (ř. 5) | 8,92% | 10,66% | 4,51% | 6,95% | 6,19% |
| | podíl osobních nákladů na nákladech celkem (ř. 5 / ř. 11) v % | 38,33% | 39,50% | 42,86% | 43,90% | 40,42% |
| | meziroční nárůst zam. (ř. 1) | 110 | 186 | 185 | 162 | 158 |
| | meziroční nárůst zam. v % | 2,69% | 4,45% | 4,23% | 3,55% | 3,35% |

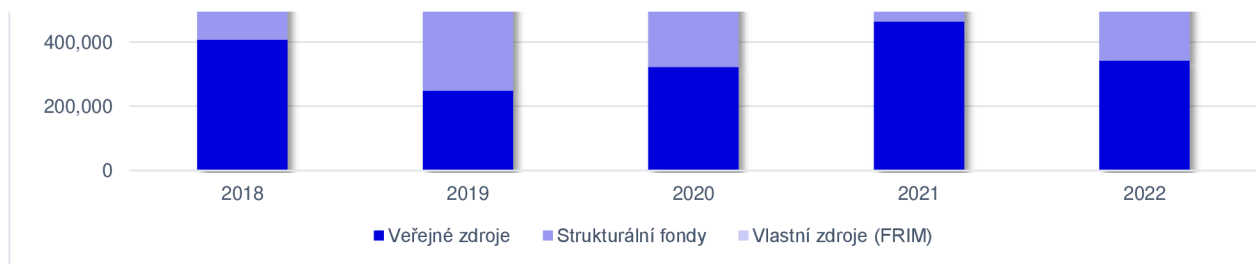
Tabulka MU 10 Kapitálové výdaje (v tis. Kč)

| č. ř. | | 2018 | 2019 | 2020 | 2021 | 2022 |
|-------|--|-----------|-----------|-----------|-----------|-----------|
| 1 | Kapitálové výdaje celkem | 1,062,784 | 1,069,600 | 1,251,007 | 1,163,587 | 1,040,269 |
| 2 | z dotace + příspěvku MŠMT | 407,690 | 247,573 | 320,177 | 462,073 | 341,657 |
| 3 | ostatní státní rozpočet a ÚSC | 0 | 788 | 2,333 | 1,526 | 1,087 |
| 4 | ze zahraničí + FMN | 0 | 114 | 87 | 384 | 0 |
| 5 | z dotací EU se spoluf. ČR (strukturální fondy) | 547,196 | 640,281 | 716,092 | 357,880 | 311,183 |
| 6 | vlastní zdroje (FRIM) | 107,898 | 180,844 | 212,318 | 341,724 | 386,342 |
| 7 | z toho programové financování | 237,116 | 104,110 | 146,881 | 256,209 | 119,309 |
| 8 | dotace MŠMT | 234,669 | 97,975 | 123,636 | 220,728 | 91,799 |
| 9 | vlastní zdroje (FRIM) | 2,447 | 6,135 | 23,245 | 35,481 | 27,510 |
| 10 | z toho mimo programové financování | 825,668 | 965,490 | 1,104,126 | 907,728 | 920,960 |
| 11 | dotace MŠMT *) | 15,868 | 34,850 | 76,839 | 68,464 | 74,681 |
| 12 | příspěvek MŠMT na kapitál. výdaje *) | 157,153 | 114,748 | 119,702 | 172,881 | 175,177 |
| 13 | ostatní státní rozpočet a ÚSC | 0 | 788 | 2,333 | 1,876 | 1,087 |
| 14 | ze zahraničí + FMN | 0 | 114 | 87 | 384 | 0 |
| 15 | z dotací EU se spoluf. ČR (strukturální fondy) | 547,196 | 640,281 | 716,092 | 357,880 | 311,183 |
| 16 | vlastní zdroje (FRIM) | 105,451 | 174,709 | 189,073 | 306,243 | 358,832 |
| 17 | z toho veřejné prostředky | 954,886 | 888,756 | 1,038,689 | 821,863 | 653,927 |
| | včetně převodů do fondů | | | | | |
| | FRIM | 22,283 | 12,392 | 17,811 | 59,822 | 44,390 |
| | FÚUP | 2 | 0 | 1,419 | 6,903 | 3,256 |
| | | 22,285 | 12,392 | 19,230 | 66,725 | 47,646 |

| | 2018 | 2019 | 2020 | 2021 | 2022 |
|--------------------------|-----------|-----------|-----------|-----------|-----------|
| Veřejné zdroje | 407,690 | 248,475 | 322,597 | 463,983 | 342,744 |
| Strukturální fondy | 547,196 | 640,281 | 716,092 | 357,880 | 311,183 |
| Vlastní zdroje (FRIM) | 107,898 | 180,844 | 212,318 | 341,724 | 386,342 |
| Kapitálové výdaje celkem | 1,062,784 | 1,069,600 | 1,251,007 | 1,163,587 | 1,040,269 |

Kapitálové výdaje 2018 – 2022





Tabulka MU 11 Výnosy SKM a jejich vývoj (v tis. Kč)

| č. ř. | | 2018 | 2019 | 2020 | 2021 | 2022 |
|-------|--|----------------|----------------|----------------|----------------|----------------|
| 1 | tržby za vlastní výrobky | 0 | 0 | 0 | 0 | 0 |
| 2 | tržby z prodeje služeb | 157,434 | 158,891 | 95,921 | 117,772 | 191,294 |
| 3 | z toho: kolejně | 88,880 | 92,620 | 69,072 | 86,360 | 137,112 |
| 4 | jiné ubytování | 21,554 | 22,162 | 11,739 | 11,861 | 21,878 |
| 5 | za stravování studentů | 31,226 | 28,571 | 6,872 | 10,391 | 17,898 |
| 6 | za stravování zaměstnanců | 2,718 | 2,776 | 1,670 | 1,445 | 1,998 |
| 7 | jiné stravování | 8,494 | 8,232 | 2,479 | 3,067 | 7,733 |
| 8 | za pronájmy | 4,159 | 4,024 | 3,930 | 4,460 | 4,546 |
| 9 | celoživotní vzdělávání | 0 | 0 | 0 | 0 | 0 |
| 10 | poplatky za studium v cizím jazyce | 0 | 0 | 0 | 0 | 0 |
| 11 | jiné | 403 | 506 | 159 | 188 | 129 |
| 12 | tržby za prodané zboží | 9,938 | 8,815 | 2,161 | 511 | 588 |
| 13 | změna stavu zásob, výrobků a zvířat | 0 | 0 | 0 | 0 | 0 |
| 14 | aktivace materiálu a vnitroslužeb | 0 | 0 | 0 | 0 | 0 |
| 15 | smluvní pokuty a úroky z prodlení | 3,659 | 1,608 | 1,032 | 1,759 | 1,682 |
| 16 | úroky z bankovního účtu | 0 | 0 | 0 | 0 | 11,773 |
| 17 | kurzové zisky | 0 | 0 | 0 | 0 | 0 |
| 18 | zúčtování použití fondů do výnosů | 791 | 760 | 0 | 474 | 475 |
| 19 | z toho: fond odměn | 0 | 185 | 0 | 0 | 0 |
| 20 | fond sociální | 791 | 575 | 0 | 474 | 475 |
| 21 | FÚUP, z toho: | 0 | 0 | 0 | 0 | 0 |
| 22 | FÚUP - použití darů | 0 | 0 | 0 | 0 | 0 |
| 23 | FÚUP - použ. prostředků ze zahr. | 0 | 0 | 0 | 0 | 0 |
| 24 | FÚUP - použití dotací ČR | 0 | 0 | 0 | 0 | 0 |
| 25 | FRIM | 0 | 0 | 0 | 0 | 0 |
| 26 | stipendijní fond | 0 | 0 | 0 | 0 | 0 |
| 27 | FPP | 0 | 0 | 0 | 0 | 0 |
| 28 | ostatní výnosy | 5,068 | 4,940 | 10,723 | 9,238 | 7,742 |
| 29 | za přijímací řízení | 0 | 0 | 0 | 0 | 0 |
| 30 | poplatky za studium (převod do stíp. f.) | 0 | 0 | 0 | 0 | 0 |
| 31 | zúčtování výnosů z odpisů a ZC | 3,738 | 3,566 | 5,030 | 3,848 | 3,734 |
| 32 | tržby z prodeje majetku | 0 | 0 | 0 | 230 | 0 |
| 33 | přijaté účelové příspěvky, dary | 8 | 30 | 30 | -30 | 0 |
| 34 | jiné | 0 | 0 | 0 | 0 | 0 |
| 35 | vlastní výnosy | 176,898 | 175,044 | 109,867 | 129,954 | 213,554 |
| 36 | příjmy pro společníky | 0 | 0 | 0 | 0 | 0 |
| 37 | dotace | 23,960 | 18,162 | 11,308 | 11,308 | 5,046 |
| 38 | výnosy celkem | 200,858 | 193,206 | 121,175 | 141,262 | 218,600 |
| 39 | vlastní výnosy (bez dotací) | 176,898 | 175,044 | 109,867 | 129,954 | 213,554 |
| 40 | z toho: zúčtování výnosů z odpisů | 3,738 | 3,566 | 5,030 | 3,848 | 3,734 |
| 41 | použití fondů ve výnosech | 791 | 760 | 0 | 474 | 475 |
| 42 | vlastní výnosy bez dotačních odpisů a použití fondů | 172,369 | 170,718 | 104,837 | 125,632 | 209,345 |
| 43 | podíl vlastních výnosů (ř. 39) ku celkovým výnosům (ř. 38) | 88% | 91% | 91% | 92% | 98% |
| 44 | podíl tzv. očištěných vlastních výnosů (ř. 42) ku celkovým účetním výnosům (ř. 38) | 86% | 88% | 87% | 89% | 96% |
| 45 | podíl výnosů z dotačních odpisů (ř. 40) ku celkovým výnosům (ř. 38) | 2% | 2% | 4% | 3% | 2% |

Tabulka MU 12 Náklady SKM a jejich vývoj (v tis. Kč)

| č. ř. | název | 2018 | 2019 | 2020 | 2021 | 2022 |
|-------|--|----------------|----------------|----------------|----------------|----------------|
| 1 | materiál | 28,096 | 26,373 | 10,156 | 13,606 | 28,904 |
| 2 | z toho: drobný majetek | 2,494 | 4,613 | 1,547 | 2,760 | 7,008 |
| 3 | knihy a časopisy | 56 | 31 | 33 | 8 | 7 |
| 4 | energie | 26,242 | 30,661 | 23,506 | 23,255 | 46,323 |
| 5 | prodané zboží, materiál | 5,884 | 5,230 | 1,235 | 304 | 332 |
| 6 | opravy a údržba | 10,456 | 7,678 | 4,638 | 5,881 | 5,420 |
| 7 | cestovné | 82 | 100 | 65 | 57 | 75 |
| 8 | z toho: tuzemské | 82 | 100 | 65 | 57 | 75 |
| 9 | zahraniční | 0 | 0 | 0 | 0 | 0 |
| 10 | náklady na reprezentaci | 33 | 161 | 20 | 25 | 24 |
| 11 | služby | 30,302 | 28,546 | 22,188 | 22,106 | 27,808 |
| 12 | z toho: telefony | 141 | 103 | 89 | 98 | 103 |
| 13 | poštovné | 35 | 26 | 19 | 12 | 9 |
| 14 | nájemné | 4,476 | 4,536 | 4,372 | 4,670 | 5,624 |
| 15 | drobný nehmotný majetek – software a licence | 354 | 75 | 102 | 234 | 51 |
| 16 | konferenční poplatky (tuzemské i zahraniční) | 0 | 0 | 1 | 0 | 1 |
| 17 | dopravné | 0 | 0 | 0 | 0 | 7 |
| 18 | ubytování | 0 | 6 | 0 | 2 | 6 |
| 19 | tiskařské práce | 42 | 30 | 1 | 0 | 0 |
| 20 | inzerce | 8 | 12 | 5 | 7 | 32 |
| 21 | překlady a tlumočení | 7 | 15 | 0 | 0 | 0 |
| 22 | úklid a ostraha objektů | 11,160 | 10,904 | 9,439 | 9,588 | 13,071 |
| 23 | ostatní | 14,079 | 12,839 | 8,160 | 7,495 | 8,904 |
| 24 | osobní náklady | 79,303 | 82,397 | 70,696 | 72,092 | 81,816 |
| 25 | z toho: mzdové náklady | 59,266 | 61,689 | 53,195 | 54,067 | 61,328 |
| 26 | z toho: mzdy | 57,800 | 59,700 | 50,193 | 52,233 | 58,978 |
| 27 | náhrady za nemoc | 227 | 244 | 426 | 465 | 590 |
| 28 | OON | 1,239 | 1,745 | 2,577 | 1,369 | 1,760 |
| 29 | z toho: dohody | 1,239 | 1,544 | 867 | 1,125 | 1,710 |
| 30 | jiné | 0 | 201 | 1,709 | 244 | 50 |
| 31 | odvody | 20,037 | 20,708 | 17,501 | 18,025 | 20,488 |
| 32 | sociální náklady | 2,194 | 3,642 | 2,724 | 2,987 | 3,578 |
| 33 | z toho: BOZP, hygienické vybavení | 222 | 300 | 89 | 272 | 378 |
| 34 | vzdělávání | 230 | 231 | 58 | 31 | 18 |
| 35 | stravování | 600 | 1,937 | 1,532 | 1,674 | 1,948 |
| 36 | převod do sociálního fondu | 580 | 599 | 506 | 527 | 596 |
| 37 | penzijní připojištění | 521 | 546 | 499 | 459 | 466 |
| 38 | jiné | 41 | 29 | 40 | 24 | 172 |
| 39 | daň silniční, z nemovitosti, ostatní daně a poplatky | 451 | 297 | 211 | 97 | 8 |
| 40 | kurzové ztráty | 124 | 147 | 171 | 134 | 164 |
| 41 | jiné ostatní náklady | -7,450 | -10,437 | -1,674 | -712 | -3,035 |
| 42 | z toho: pojistné | 286 | 298 | 287 | 309 | 327 |
| 43 | převod dotace na spolupříjemce | 0 | 0 | 0 | 0 | 0 |
| 44 | technické zhodnocení do 40 tis. | 0 | 7 | 0 | 0 | 9 |
| 45 | stipendia | 0 | 0 | 0 | 0 | 0 |
| 46 | neuplatněné DPH | -8,866 | -11,946 | -2,637 | -3,021 | -6,712 |
| 47 | bank. poplatky | 224 | 297 | 127 | 1,771 | 3,139 |
| 48 | převod do stipendijního fondu | 0 | 0 | 0 | 0 | 0 |
| 49 | převod do FPP | 0 | 0 | 0 | 0 | 0 |
| 50 | převod do FÚUP | 0 | 0 | 0 | 0 | 0 |
| 51 | z toho: dary | 0 | 0 | 0 | 0 | 0 |
| 52 | prostředky ze zahraničí | 0 | 0 | 0 | 0 | 0 |
| 53 | do 5 % účel. prostředky ze SR | 0 | 0 | 0 | 0 | 0 |
| 54 | jiné | 906 | 907 | 549 | 229 | 202 |
| 55 | odpisy dlouhodobého majetku | 10,566 | 11,070 | 11,126 | 10,943 | 11,632 |
| 56 | z toho: odpisy a zůst. cena maj. pořízeného z dotace | 3,592 | 3,566 | 3,611 | 3,848 | 3,734 |
| 57 | odpisy ostatního majetku | 6,972 | 7,445 | 7,516 | 7,086 | 7,898 |
| 58 | zůst. cena vyřazeného ost. majetku | 2 | 59 | -1 | 9 | 0 |
| 59 | daň z příjmu | 549 | 200 | 0 | 0 | 1,299 |
| 60 | jiné | 146 | 134 | 2,292 | 841 | 49 |
| 61 | celkem | 186,978 | 186,199 | 147,354 | 151,616 | 204,397 |

Tabulka MU 13 Výnosy bez SKM a jejich vývoj (v tis. Kč)

| č. ř. | název | 2018 | 2019 | 2020 | 2021 | 2022 |
|-------|--|------------------|------------------|------------------|------------------|------------------|
| 1 | tržby za vlastní výroby | 13,466 | 15,780 | 12,612 | 14,542 | 15,977 |
| 2 | tržby z prodeje služeb | 446,533 | 481,294 | 451,624 | 485,768 | 536,021 |
| 3 | z toho: kolejně | 0 | 0 | 0 | 0 | 0 |
| 4 | jiné ubytování | 164 | 0 | 1 | 231 | 663 |
| 5 | za stravování studentů | 0 | 0 | 0 | 0 | 0 |
| 6 | za stravování zaměstnanců | 0 | 0 | 0 | 0 | 0 |
| 7 | jiné stravování | 60 | 3 | 0 | 0 | 0 |
| 8 | za pronájmy | 14,098 | 16,489 | 12,706 | 13,332 | 16,552 |
| 9 | celoživotní vzdělávání | 47,287 | 50,505 | 28,569 | 30,356 | 33,640 |
| 10 | poplatky za studium v cizím jazyce | 184,914 | 204,789 | 227,917 | 259,795 | 270,653 |
| 11 | jiné | 200,010 | 209,508 | 182,431 | 182,054 | 214,512 |
| 12 | tržby za prodané zboží | 127 | 114 | 54 | 78 | 89 |
| 13 | změna stavu zásob, výrobků a zvířat | 0 | 0 | 0 | 0 | 0 |
| 14 | aktívace materiálu a vnitroslužeb | 0 | 0 | 0 | 0 | 0 |
| 15 | smluvní pokuty a úroky z prodlení | 2,018 | 1,985 | 1,352 | 1,596 | 3,325 |
| 16 | úroky z bankovního účtu | 12,340 | 40,517 | 18,228 | 17,894 | 183,461 |
| 17 | kurzové zisky | 905 | 746 | 4,574 | 247 | 675 |
| 18 | zúčtování použití fondů do výnosů | 524,754 | 450,196 | 478,788 | 528,520 | 547,278 |
| 19 | z toho: fond odměn | 7,728 | 8,253 | 7,156 | 8,280 | 7,594 |
| 20 | fond sociální | 27,401 | 25,599 | 22,870 | 38,283 | 29,826 |
| 21 | FÚUP, z toho: | 230,939 | 181,104 | 237,568 | 245,237 | 259,777 |
| 22 | FÚUP - použití darů | 13,883 | 14,419 | 13,225 | 12,030 | 19,870 |
| 23 | FÚUP - použ. prostředků ze zahr. | 195,822 | 115,897 | 164,310 | 162,658 | 193,941 |
| 24 | FÚUP - použití dotací ČR | 21,234 | 50,788 | 60,033 | 70,549 | 47,991 |
| 25 | FRIM | 68 | 1 | 11,510 | 3,998 | 0 |
| 26 | stipendijní fond | 68,800 | 66,294 | 46,253 | 42,134 | 49,041 |
| 27 | FPP | 189,565 | 168,674 | 155,637 | 190,345 | 198,306 |
| 28 | rezervní fond | 253 | 271 | -2,206 | 242 | 708 |
| 29 | ostatní výnosy | 477,859 | 429,506 | 393,547 | 413,657 | 340,926 |
| 30 | za přijímací řízení | 22,294 | 26,677 | 29,428 | 33,776 | 33,189 |
| 31 | poplatky za studium (převod do stip. f.) | 66,210 | 58,998 | 44,166 | 38,958 | 40,693 |
| 32 | zúčtování výnosů z odpisů a ZC | 596,090 | 560,713 | 557,963 | 582,150 | 559,541 |
| 33 | tržby z prodeje majetku | 70,395 | 797 | 34,407 | 3,461 | 45,720 |
| 34 | přijaté účelové příspěvky, dary | 27,693 | 33,129 | 23,502 | 30,299 | 21,450 |
| 35 | jiné | 137 | 0 | 0 | 0 | 0 |
| 36 | vlastní výnosy | 1,791,282 | 1,683,161 | 1,664,498 | 1,748,929 | 2,005,453 |
| 37 | příjmy pro spolřešitele | 215,055 | 229,097 | 245,810 | 252,867 | 310,531 |
| 38 | dotace | 4,869,758 | 5,457,827 | 5,257,559 | 5,446,586 | 6,208,688 |
| 39 | výnosy celkem | 6,876,095 | 7,370,085 | 7,167,867 | 7,448,382 | 8,524,672 |
| 40 | vlastní výnosy (bez dotací) | 1,791,282 | 1,683,161 | 1,664,498 | 1,748,929 | 2,005,453 |
| 41 | z toho: zúčtování výnosů z odpisů | 596,090 | 560,713 | 557,963 | 582,150 | 559,541 |
| 42 | použití fondů ve výnosech | 524,754 | 450,196 | 478,788 | 528,520 | 547,278 |
| 43 | vlastní výnosy bez dotačních odpisů a použití fondů | 670,438 | 672,252 | 627,747 | 638,259 | 898,634 |
| 44 | podíl vlastních výnosů (ř. 40) ku celkovým výnosům (ř. 39) | 26% | 23% | 23% | 23% | 24% |
| 45 | podíl tzv. očištěných vlastních výnosů (ř. 43) ku celkovým účetním výnosům (ř. 39) | 10% | 9% | 9% | 9% | 11% |
| 46 | podíl výnosů z dotačních odpisů (ř. 41) ku celkovým výnosům (ř. 39) | 9% | 8% | 8% | 8% | 7% |

Tabulka MU 14 Náklady bez SKM a jejich vývoj (v tis. Kč)

| č. ř. | název | 2018 | 2019 | 2020 | 2021 | 2022 |
|-------|--|------------------|------------------|------------------|------------------|------------------|
| 1 | materiál | 415,860 | 333,712 | 392,095 | 347,516 | 385,394 |
| 2 | z toho: drobný majetek | 180,352 | 85,643 | 123,094 | 84,289 | 101,544 |
| 3 | knihy a časopisy | 25,150 | 25,335 | 21,258 | 19,997 | 18,258 |
| 4 | energie | 129,861 | 148,581 | 134,337 | 137,739 | 257,781 |
| 5 | prodané zboží, materiál | 41 | 71 | 42 | 26 | 33 |
| 6 | opravy a údržba | 74,951 | 90,272 | 82,704 | 75,477 | 85,185 |
| 7 | cestovné | 103,768 | 104,826 | 22,180 | 33,750 | 103,863 |
| 8 | z toho: tuzemské | 11,233 | 12,813 | 5,593 | 7,485 | 14,052 |
| 9 | zahraniční | 92,535 | 92,013 | 16,587 | 26,265 | 89,811 |
| 10 | náklady na reprezentaci | 4,878 | 7,101 | 3,405 | 3,667 | 9,285 |
| 11 | služby | 361,022 | 392,450 | 333,210 | 379,601 | 459,363 |
| 12 | z toho: telefony | 2,713 | 4,038 | 4,171 | 4,424 | 5,044 |
| 13 | poštovné | 4,862 | 3,027 | 2,381 | 2,939 | 2,883 |
| 14 | nájemné | 30,277 | 33,572 | 39,733 | 53,807 | 56,339 |
| 15 | drobný nehmotný majetek – software | 34,042 | 27,498 | 25,791 | 29,200 | 30,442 |
| 16 | konferenční poplatky (tuzemské i zahraniční) | 15,636 | 17,581 | 3,757 | 7,447 | 15,797 |
| 17 | dopravné | 13,305 | 13,723 | 5,020 | 9,791 | 12,757 |
| 18 | ubytování | 9,668 | 9,923 | 6,379 | 2,293 | 10,827 |
| 19 | tiskařské práce | 11,567 | 12,768 | 11,991 | 11,340 | 12,724 |
| 20 | inzerce | 2,622 | 4,958 | 3,455 | 4,462 | 5,406 |
| 21 | překlady a tlumočení | 4,585 | 6,165 | 7,147 | 4,977 | 5,058 |
| 22 | uklid a ostraha objektů | 36,274 | 31,064 | 33,117 | 33,352 | 35,080 |
| 23 | ostatní | 195,471 | 228,133 | 190,268 | 215,569 | 267,006 |
| 24 | osobní náklady | 3,435,611 | 3,806,488 | 3,994,994 | 4,274,062 | 4,537,276 |
| 25 | z toho: mzdové náklady | 2,603,814 | 2,885,264 | 3,026,743 | 3,239,823 | 3,436,537 |
| 26 | z toho: mzdy | 2,451,077 | 2,710,680 | 2,860,080 | 3,051,550 | 3,243,485 |
| 27 | náhrady za nemoc | 3,329 | 4,117 | 5,313 | 6,380 | 9,528 |
| 28 | OON | 149,408 | 170,467 | 161,349 | 181,893 | 183,524 |
| 29 | z toho: dohody | 145,330 | 162,264 | 151,271 | 176,330 | 179,719 |
| 30 | jiné | 4,078 | 8,203 | 10,079 | 5,563 | 3,806 |
| 31 | odvody | 831,797 | 921,224 | 968,251 | 1,034,239 | 1,100,739 |
| 32 | sociální náklady | 89,553 | 102,223 | 111,107 | 132,320 | 138,801 |
| 33 | z toho: BOZP, hygienické vybavení | 6,254 | 6,184 | 10,788 | 14,853 | 10,328 |
| 34 | vzdělávání | 7,333 | 6,785 | 4,994 | 9,757 | 12,177 |
| 35 | stravování | 32,102 | 39,563 | 42,950 | 51,841 | 55,966 |
| 36 | převod do sociálního fondu | 24,545 | 27,149 | 28,655 | 30,580 | 32,530 |
| 37 | penzijní připojištění | 16,763 | 18,680 | 19,172 | 19,967 | 21,452 |
| 38 | jiné | 2,556 | 3,862 | 4,548 | 5,322 | 6,348 |
| 39 | daň silniční, z nemovitosti, ostatní daně a poplatky | 470 | 2,477 | 5,154 | 2,280 | 3,403 |
| 40 | kurzové ztráty | 3,455 | 5,506 | 4,283 | 18,282 | 15,857 |
| 41 | jiné ostatní náklady | 1,444,131 | 1,643,249 | 1,316,121 | 1,293,365 | 1,780,115 |
| 42 | z toho: pojistné | 18,701 | 19,946 | 23,369 | 23,046 | 25,494 |
| 43 | převod dotace na spolupříjemce | 258,219 | 276,122 | 0 | 0 | 0 |
| 44 | technické zhodnocení do 40 tis. | 2,628 | 3,183 | 2,281 | 2,272 | 2,068 |
| 45 | stipendia | 565,944 | 559,465 | 525,383 | 571,942 | 661,925 |
| 46 | neuplatněné DPH | 12,155 | 15,922 | 7,962 | 6,637 | 10,410 |
| 47 | bank. poplatky | 2,452 | 2,516 | 2,930 | 2,790 | 3,172 |
| 48 | převod do stipendijního fondu | 66,093 | 58,420 | 43,789 | 38,630 | 40,506 |
| 49 | převod do FPP | 316,411 | 288,734 | 445,505 | 375,443 | 527,936 |
| 50 | převod do FÚUP | 184,440 | 396,647 | 259,154 | 237,577 | 491,307 |
| 51 | z toho: dary | 12,213 | 19,411 | 13,852 | 20,459 | 13,280 |
| 52 | prostředky ze zahraničí | 115,713 | 325,480 | 184,527 | 168,520 | 424,670 |
| 53 | do 5 % účel. prostředky ze SR | 56,514 | 51,756 | 60,775 | 48,598 | 53,356 |
| 54 | jiné | 17,088 | 22,294 | 5,748 | 35,028 | 17,297 |
| 55 | odpisy dlouhodobého majetku | 671,021 | 635,981 | 635,475 | 662,966 | 644,253 |
| 56 | z toho: odpisy a zůst. cena maj. pořízeného z dotace | 596,090 | 560,712 | 559,382 | 582,059 | 559,541 |
| 57 | odpisy ostatního majetku | 68,274 | 71,096 | 75,628 | 80,650 | 84,475 |
| 58 | zůst. cena vyřazeného ost. majetku | 6,657 | 4,173 | 465 | 257 | 237 |
| 59 | zůstatková cena prodaného majetku | 22,392 | 152 | 871 | 853 | 17,959 |
| 60 | daň z příjmu | 4,522 | 2,543 | 3,280 | -27 | 6,946 |
| 61 | jiné | 115 | -640 | -712 | -10,678 | 3,197 |
| 62 | celkem | 6,761,651 | 7,274,992 | 7,038,546 | 7,351,199 | 8,448,711 |

Tabulka MU 15 Dlouhodobý majetek včetně nedokončeného majetku (v tis. Kč)

| Druh majetku | č. ú. | Stav k 31. 12. 2021 | Stav k 31. 12. 2022 | | |
|--|-------|---------------------|---------------------|-------------------|-------------------|
| | | pořizovací cena | pořizovací cena | oprávky | zůstatková cena |
| Dlouhodobý nehmotný majetek (ř. 3 až 9 rozvahy) | | 409,102 | 422,748 | -375,944 | 46,804 |
| z toho: nehm. výsl. výzk. a vývoje | 012 | 2,745 | 2,613 | -2,430 | 183 |
| software | 013 | 336,487 | 344,978 | -324,190 | 20,788 |
| ocenitelná práva – ost. dl. nehm. majetek | 014 | 15,583 | 17,869 | -10,480 | 7,389 |
| ostatní nehm. dl. majetek | 019 | 41,280 | 44,549 | -31,615 | 12,934 |
| drob. dl. nehm. majetek *) | 018 | 7,400 | 7,229 | -7,229 | 0 |
| nedokončený dl. nehm. majetek | 041 | 5,607 | 5,510 | 0 | 5,510 |
| poskyt. zálohy na dlouh. nehmot. majetek | 051 | 0 | 0 | 0 | 0 |
| Dlouhodobý hmotný majetek (ř. 11 až 20 rozvahy) | | 19,858,378 | 20,516,038 | -8,600,732 | 11,915,306 |
| z toho: pozemky | 031 | 500,744 | 509,665 | 0 | 509,665 |
| umělecká díla | 032 | 39,664 | 39,773 | 0 | 39,773 |
| budovy, haly, stavby | 021 | 11,622,421 | 11,930,590 | -2,439,951 | 9,490,639 |
| sam. movité věci a soubory | 022 | 7,304,934 | 7,594,592 | -6,007,307 | 1,587,285 |
| drobný dl. hm. majetek *) | 028 | 164,747 | 153,474 | -153,474 | 0 |
| ostatní dl. hm. majetek **) | 029 | 0 | 0 | 0 | 0 |
| nedokončený dl. hm. majetek | 042 | 225,868 | 172,949 | 0 | 172,949 |
| poskytnuté zálohy na dl. hm. majetek | 052 | 0 | 114,995 | 0 | 114,995 |
| Dlouhodobý finanční majetek (ř. 22 až 28 rozvahy) | | 14,415 | 14,415 | 0 | 14,415 |
| z toho: podíly v ovládaných a řízených osobách | 061 | 0 | 0 | 0 | 0 |
| podíly v osobách pod podstatným vlivem | 062 | 14,165 | 14,165 | 0 | 14,165 |
| ostatní dlouhodobý finanční majetek | 069 | 250 | 250 | 0 | 250 |
| Dlouhodobý majetek celkem | | 20,281,895 | 20,953,201 | -8,976,676 | 11,976,525 |

*) pořízený do 31. 12. 2002

***) oprávky v účetnictví jsou zaúčtovány na účtu 082 001

Tabulka MU 16a Dlouhodobý majetek v užívání bez finančního majetku (v tis. Kč)

| Druh majetku | č. ú. | Stav k 31. 12. 2021 | Stav k 31. 12. 2022 | | |
|--|-------|---------------------|---------------------|-------------------|-------------------|
| | | pořizovací cena | pořizovací cena | oprávky | zůstatková cena |
| Dlouhodobý nehmotný majetek (ř. 3 až 7 rozvahy) | | 403,495 | 417,238 | -375,944 | 41,294 |
| z toho: nehm. výsledky výzkumu a vývoje | 012 | 2,745 | 2,613 | -2,430 | 183 |
| software | 013 | 336,487 | 344,978 | -324,190 | 20,788 |
| ocenitelná práva – ost. dl. nehm. majetek | 014 | 15,583 | 17,869 | -10,480 | 7,389 |
| ostatní nehm. dl. majetek | 019 | 41,280 | 44,549 | -31,615 | 12,934 |
| drob. dl. nehm. majetek | 018 | 7,400 | 7,229 | -7,229 | 0 |
| Dlouhodobý hmotný majetek (ř. 11 až 18 rozvahy) | | 19,632,510 | 20,228,094 | -8,600,732 | 11,627,362 |
| z toho: pozemky | 031 | 500,744 | 509,665 | 0 | 509,665 |
| umělecká díla | 032 | 39,664 | 39,773 | 0 | 39,773 |
| budovy, haly, stavby | 021 | 11,622,421 | 11,930,590 | -2,439,951 | 9,490,639 |
| sam. movité věci a soubory | 022 | 7,304,934 | 7,594,592 | -6,007,307 | 1,587,285 |
| drobný dl. hm. majetek | 028 | 164,747 | 153,474 | -153,474 | 0 |
| ostatní dl. hm. majetek | 029 | 0 | 0 | 0 | 0 |
| Dlouhodobý majetek v užívání | | 20,036,005 | 20,645,332 | -8,976,676 | 11,668,656 |

Tabulka MU 16b Nehmotný a hmotný majetek v pořizovacích cenách (v tis. Kč.)

| | 2013 | 2014 | 2015 | 2016 | 2017 | 2018 | 2019 | 2020 | 2021 | 2022 |
|------------------|-------------------|-------------------|-------------------|-------------------|-------------------|-------------------|-------------------|-------------------|-------------------|-------------------|
| Nehmotný majetek | 265,188 | 297,767 | 319,558 | 321,255 | 323,105 | 372,017 | 386,935 | 402,177 | 403,495 | 417,238 |
| Hmotný majetek | 13,174,048 | 15,061,477 | 16,017,961 | 16,147,203 | 16,360,754 | 17,028,037 | 17,483,119 | 18,970,389 | 19,632,510 | 20,228,094 |
| Celkem | 13,439,236 | 15,359,244 | 16,337,519 | 16,468,458 | 16,683,859 | 17,400,054 | 17,870,054 | 19,372,566 | 20,036,005 | 20,645,332 |

Tabulka MU 16c Odepsanost hmotného a nehmotného majetku (v %)

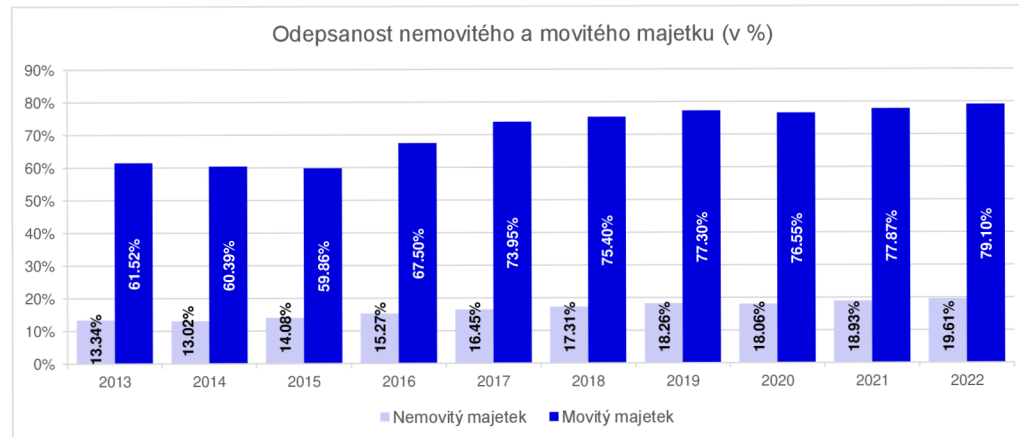
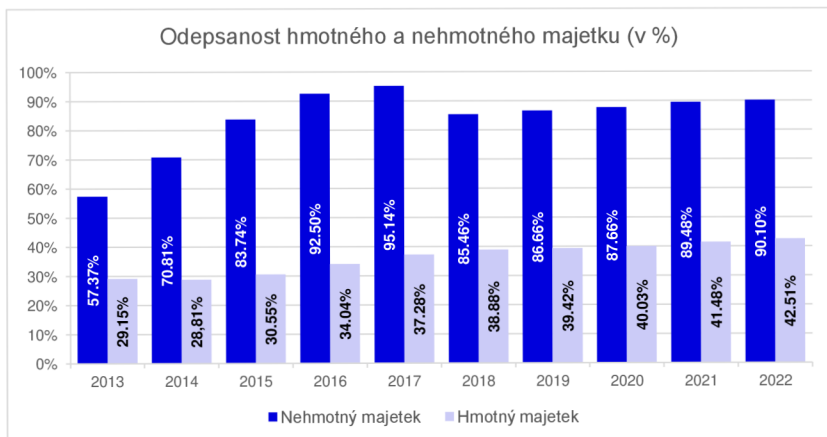
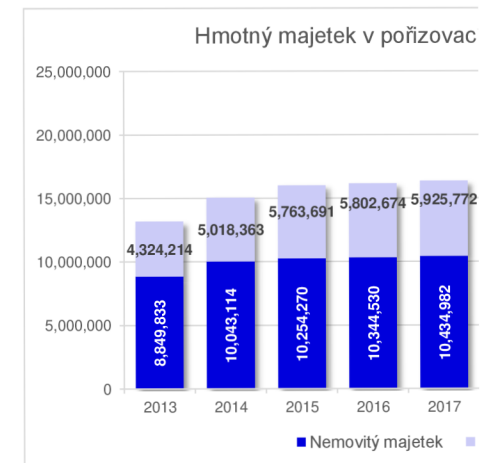
| | 2013 | 2014 | 2015 | 2016 | 2017 | 2018 | 2019 | 2020 | 2021 | 2022 |
|------------------|---------------|---------------|---------------|---------------|---------------|---------------|---------------|---------------|---------------|---------------|
| Nehmotný majetek | 57.37% | 70.81% | 83.74% | 92.50% | 95.14% | 85.46% | 86.66% | 87.66% | 89.48% | 90.10% |
| Hmotný majetek | 29.15% | 28.81% | 30.55% | 34.04% | 37.28% | 38.88% | 39.42% | 40.03% | 41.48% | 42.51% |
| Celkem | 29.71% | 29.62% | 31.59% | 35.18% | 38.40% | 39.88% | 43.48% | 41.02% | 43.48% | 43.48% |

Tabulka MU 16d Nemovitý a movitý majetek v pořizovacích cenách (v tis. Kč.)

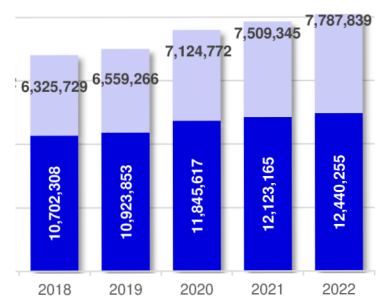
| | 2013 | 2014 | 2015 | 2016 | 2017 | 2018 | 2019 | 2020 | 2021 | 2022 |
|------------------|-------------------|-------------------|-------------------|-------------------|-------------------|-------------------|-------------------|-------------------|-------------------|-------------------|
| Nemovitý majetek | 8,849,833 | 10,043,114 | 10,254,270 | 10,344,530 | 10,434,982 | 10,702,308 | 10,923,853 | 11,845,617 | 12,123,165 | 12,440,255 |
| Movitý majetek | 4,324,214 | 5,018,363 | 5,763,691 | 5,802,674 | 5,925,772 | 6,325,729 | 6,559,266 | 7,124,772 | 7,509,345 | 7,787,839 |
| Celkem | 13,174,047 | 15,061,477 | 16,017,961 | 16,147,204 | 16,360,754 | 17,028,037 | 17,483,119 | 18,970,389 | 19,632,510 | 20,228,094 |

Tabulka MU 16e Odepsanost nemovitého a movitého majetku (v %)

| | 2013 | 2014 | 2015 | 2016 | 2017 | 2018 | 2019 | 2020 | 2021 | 2022 |
|------------------|---------------|---------------|---------------|---------------|---------------|---------------|---------------|---------------|---------------|---------------|
| Nemovitý majetek | 13.34% | 13.02% | 14.08% | 15.27% | 16.45% | 17.31% | 18.26% | 18.06% | 18.93% | 19.61% |
| Movitý majetek | 61.52% | 60.39% | 59.86% | 67.50% | 73.95% | 75.40% | 77.30% | 76.55% | 77.87% | 79.10% |
| Celkem | 29.15% | 28.81% | 30.55% | 34.04% | 37.28% | 38.88% | 40.41% | 40.03% | 41.47% | 42.51% |



ích cenách (v tis. Kč)



Movitý majetek

Tabulka MU 17 Pohledávky, závazky, úvěry (v tis. Kč)

| | č. ú. | Stav | Stav | Rozdíl |
|---|---------------|----------------|----------------|----------------|
| | | 12/31/2021 | 12/31/2022 | sl. 2 - 1 |
| Pohledávky celkem | | 198,807 | 243,763 | 44,956 |
| z toho: odběratelé | 311 | 27,777 | 35,524 | 7,747 |
| poskytnuté provozní zálohy | 314 | 9,168 | 14,227 | 5,059 |
| ostatní pohledávky | 315 | 17,051 | 15,609 | -1,442 |
| pohledávky za zaměstnanci | 335 | 75,674 | 78,192 | 2,518 |
| daň z příjmů | 341 | 3,084 | 0 | -3,084 |
| dohadné účty aktivní | 388 | 65,090 | 100,428 | 35,338 |
| opravná položka k pohledávkám | 391 | -972 | -1,583 | -611 |
| jiné pohledávky | 378 | 1,934 | 1,366 | -568 |
| Závazky celkem | | 974,397 | 970,473 | -3,924 |
| Dlouhodobé závazky | | 392,000 | 304,000 | -88,000 |
| dlouhodobé bankovní úvěry | 951 | 0 | 0 | 0 |
| ostatní dlouhodobé závazky | 959 | 392,000 | 304,000 | -88,000 |
| Krátkodobé závazky | | 582,397 | 666,473 | 84,076 |
| dodavatelé | 321 | 63,350 | 87,237 | 23,887 |
| přijaté zálohy | 324 | 4,366 | 5,153 | 787 |
| závazky vůči zaměstnancům | 331, 333 | 257,401 | 274,166 | 16,765 |
| závazky k inst. soc. zabezpeč.a veř. zdrav. poj. | 336 | 127,303 | 136,959 | 9,656 |
| daň z příjmů | 341 | 0 | 3,486 | 3,486 |
| daňové závazky | 342, 343, 345 | 50,240 | 44,538 | -5,702 |
| závazky ze vztahu ke SR a ÚSC | 346, 347, 348 | 22,110 | 29,365 | 7,255 |
| závazky z upsaných nesplac. cenných papírů a podílů | 367 | 0 | 0 | 0 |
| závazky k účastníkům sdružení | 368 | 0 | 0 | 0 |
| jiné závazky | 379, 349 | 21,382 | 27,127 | 5,745 |
| krátkodobé bankovní úvěry | 231 | 230 | 78 | -152 |
| dohadné účty pasivní | 389 | 17,874 | 40,166 | 22,292 |
| ostatní závazky | 325 | 18,141 | 18,198 | 57 |

