





Masarykova univerzita

# Výroční zpráva o hospodaření

Masarykovy univerzity za rok 2015

červen 2016

# Obsah

<b>Obsah.....</b>	<b>2</b>
<b>Seznam tabulek.....</b>	<b>3</b>
Tabulky požadované MŠMT .....	3
Vlastní tabulky MU.....	4
<b>1. Úvod.....</b>	<b>5</b>
<b>2. Roční účetní závěrka .....</b>	<b>11</b>
2.1 Rozvaha .....	11
2.2 Výkaz zisku a ztráty .....	15
2.3 Přehled o peněžních tocích .....	22
<b>3. Analýza výnosů a nákladů .....</b>	<b>24</b>
3.1 Výnosy .....	24
3.1.1 Příspěvek a dotace z veřejných zdrojů – neinvestiční prostředky .....	24
3.1.2 Financování programu reprodukce majetku .....	30
3.1.3 Přehled veřejných prostředků v letech 2011–2015 (v tis. Kč) .....	39
3.1.4 Vlastní výnosy .....	41
3.1.5 Přehled vybraných výnosů.....	43
3.2 Náklady.....	47
3.2.1 Přehled nákladových položek a jejich vývoj .....	47
3.2.2 Pracovníci a mzdové náklady.....	49
3.2.3 Stipendia.....	52
3.2.4 Financování dlouhodobého majetku – investiční prostředky.....	54
3.3 Analýza výnosů a nákladů KaM.....	55
3.4 Analýza výnosů a nákladů MU bez KaM.....	59
<b>4. Vývoj a konečný stav fondů.....</b>	<b>61</b>
<b>5. Stav a pohyb majetku a závazků.....</b>	<b>66</b>
5.1 Přehled o majetku a jeho vývoj .....	66
5.2 Přehled o pohledávkách a závazcích .....	70
5.3 Inventarizace majetku .....	71
<b>6. Kontrolní systém MU .....</b>	<b>72</b>
<b>7. Závěr .....</b>	<b>74</b>
<b>Příloha 1 Výrok auditora .....</b>	<b>75</b>
<b>Příloha 2 Seznam zkratk .....</b>	<b>79</b>

# Seznam tabulek

## Tabulky požadované MŠMT

Tabulka 1	Rozvaha (bilance) .....	11
Tabulka 2	Výkaz zisku a ztráty – sumář MU .....	15
Tabulka 2a	Výkaz zisku a ztráty – VŠ bez SKM .....	17
Tabulka 2b	Výkaz zisku a ztráty – SKM (koleje a menzy) .....	19
Tabulka 3	Hospodářský výsledek za rok 2015 (v tis. Kč) .....	21
Tabulka 4	Přehled o peněžních tocích (výkaz cash flow) (v tis. Kč) .....	22
Tabulka 5	Veřejné zdroje financování VVŠ v roce 2015: prostředky poskytnuté a prostředky použité (v tis. Kč) .....	26
Tabulka 5a	Financování vzdělávací a vědecké, výzkumné, vývojové a inovační, umělecké a další tvůrčí činnosti v r. 2015 ....	28
Tabulka 5b	Financování výzkumu a vývoje v roce 2015 – bez prostředků poskytovaných na operační programy EU .....	29
Tabulka 5c	Financování programů reprodukce majetku 2015 .....	30
Tabulka 5d	Financování programů strukturálních fondů v roce 2015 (v tis. Kč) .....	31
Tabulka 6	Přehled vybraných výnosů za rok 2015 (v tis. Kč) .....	43
Tabulka 7	Příjmy z poplatků a úhrad za další činnosti poskytované veřejnou vysokou školou .....	45
Tabulka 8a	Pracovníci a mzdové prostředky za rok 2015 (dle zdroje financování mzdy a OON) .....	50
Tabulka 8b	Pracovníci a mzdové prostředky za rok 2015 (bez OON) .....	51
Tabulka 9	Stipendia za rok 2015 (v tis. Kč) .....	53
Tabulka 10	Neinvestiční náklady a výnosy – koleje a menzy (KaM) .....	57
Tabulka 10a	Neinvestiční náklady a výnosy – oblast stravování (v tis. Kč) .....	57
Tabulka 10b	Neinvestiční náklady a výnosy – oblast ubytování (v tis. Kč) .....	57
Tabulka 10	Fondy (v tis. Kč) .....	61
Tabulka 11a	Rezervní fond (v tis. Kč) .....	62
Tabulka 11b	Fond reprodukce investičního majetku (v tis. Kč) .....	62
Tabulka 11c	Stipendijní fond (v tis. Kč) .....	63
Tabulka 11d	Fond odměn (v tis. Kč) .....	63
Tabulka 11e	Fond účelově určených prostředků (v tis. Kč) .....	63
Tabulka 11f	Fond sociální (v tis. Kč) .....	64
Tabulka 11g	Fond provozních prostředků (v tis. Kč) .....	64

## Vlastní tabulky MU

Tabulka MU 1	Výnosy a náklady MU v meziročním srovnání (v mil. Kč) .....	24
Tabulka MU 2	Kapitálové výdaje v meziročním srovnání (v mil. Kč) .....	24
Tabulka MU 3	Financování Programu 133 210 v jednotlivých letech .....	30
Tabulka MU 4	OP VK podrobněji – samostatně financování v roce 2015 a za dobu realizace celkem (v tis. Kč).....	33
Tabulka MU 5	OP VaVpl podrobněji – samostatně financování v roce 2015 a za dobu realizace celkem (v tis. Kč).....	35
Tabulka MU 6	OP Podnikání a inovace – podrobněji (v tis. Kč) .....	37
Tabulka MU 7	OP Lidské zdroje a zaměstnanost - podrobněji (v tis. Kč) .....	37
Tabulka MU 8a	Příspěvky/dotace z kapitoly MŠMT .....	39
Tabulka MU 8b	Dotace z ostatních kapitol státního rozpočtu a další veřejné zdroje.....	39
Tabulka MU 8c	Příspěvky/dotace celkem (NEI + INV) .....	40
Tabulka MU 9	Výnosy MU celkem a jejich vývoj 2011–2015 (v tis. Kč) .....	42
Tabulka MU 10a	Přijaté finanční dary a příspěvky od nadací v roce 2015 (v tis. Kč) .....	43
Tabulka MU 10b	Přijaté prostředky od nadací v roce 2015 v hodnotě nad 50 tis. Kč (v tis. Kč).....	43
Tabulka MU 11	Přehled poplatků dle § 58, odst. 3 a 4 (v Kč) .....	45
Tabulka MU 12	Přehled poplatků dle § 58, odst. 5.....	46
Tabulka MU 13	Náklady a jejich vývoj 2011–2015, MU celkem (v tis. Kč) .....	48
Tabulka MU 14	Vývoj počtu pracovníků a mzdových nákladů za MU.....	49
Tabulka MU 15	Kapitálové výdaje 2011–2015 (v tis. Kč) .....	54
Tabulka MU 16	Výnosy SKM a jejich vývoj 2011–2015 (v tis. Kč) .....	55
Tabulka MU 17	Náklady SKM a jejich vývoj 2011–2015 (v tis. Kč).....	56
Tabulka MU 18	Výnosy MU bez SKM a jejich vývoj 2011–2015 (v tis. Kč).....	59
Tabulka MU 19	Náklady a jejich vývoj 2011–2015, MU bez SKM (v tis. Kč) .....	60
Tabulka MU 20	Dlouhodobý majetek vč. nedokončeného majetku (ř. 1 až 28 Rozvahy) (v tis. Kč).....	66
Tabulka MU 21a	Dlouhodobý majetek v užívání bez finančního majetku (v tis. Kč) .....	67
Tabulka MU 21b	Nehmotný a hmotný majetek v pořizovacích cenách (v tis. Kč).....	67
Tabulka MU 21c	Odepsanost hmotného a nehmotného majetku.....	67
Tabulka MU 21d	Nemovitý a movitý majetek v pořizovacích cenách (v tis. Kč) .....	68
Tabulka MU 21e	Odepsanost nemovitého a movitého majetku .....	69
Tabulka MU 22	Pohledávky, závazky, úvěry (v tis. Kč).....	70

# 1. Úvod

Masarykova univerzita (dále jen MU) předkládá v souladu s § 21 odst. 3 zákona č. 111/1998 Sb., o vysokých školách, ve znění pozdějších předpisů, a podle jednotné osnovy MŠMT Výroční zprávu o hospodaření vysoké školy za rok 2015, zpracovanou na základě účetnictví školy a dalších vybraných údajů.

MU je veřejnou vysokou školou zřízenou na základě zákona č. 111/1998 Sb., o vysokých školách. Protože hlavním předmětem činnosti vysokých škol není podnikání, řídí se jejich účetnictví účetními postupy danými vyhláškou č. 504/2002 Sb., kterou se provádějí příslušná ustanovení zákona č. 563/1991 Sb., o účetnictví, ve znění pozdějších předpisů. Účetním obdobím na MU je kalendářní rok. Majetek a závazky MU jsou oceňovány na bázi historických cen. Účetní doklady jsou vedeny v elektronické podobě, většina typů účetních dokladů (přijaté faktury, vystavené faktury, interní účetní doklady) je vedena i v listinné podobě.

Statutárním orgánem MU je rektor doc. PhDr. Mikuláš Bek, Ph.D.

Celkové neinvestiční výnosy MU (NEI) za rok 2015 činily 6 460 mil. Kč, náklady byly ve výši 6 394 mil. Kč. Účetní výsledek hospodaření univerzity za rok 2015 činí 66 mil. Kč a je současně i výsledkem hospodaření po zdanění.

Hospodaření univerzity za rok 2015 je předmětem ověření účetní uzávěrky auditorem. Výrok auditora je uveden v příloze Výroční zprávy o hospodaření MU za rok 2015.

Celkem bylo v roce 2015 poskytnuto MU z veřejných zdrojů ČR a ze zahraničí 6 103 mil. Kč, z toho 4 585 mil. Kč tvořily neinvestiční příspěvky a dotace (pokles o 2 %) a 1 518 mil. Kč příspěvek a dotace na kapitálové výdaje (pokles o 24 %). Z celkového objemu poskytnutých veřejných prostředků činila dotace na realizaci projektů strukturálních fondů spolufinancovaných EU 2 097 mil. Kč (772 mil. Kč NEI a 1 325 mil. Kč INV). Použito z veřejných prostředků bylo 5 865 mil. Kč (4 465 mil. Kč NEI a 1 401 mil. Kč INV).

Normativní prostředky MŠMT (příspěvek na vzdělávací činnosti dle ukazatele A+K a institucionální podpora výzkumu a vývoje dle výsledků) byly poskytnuty ve výši 2 453 mil. Kč (nárůst o 5 %). Z toho normativní část neinvestičního příspěvku na vzdělávací činnost (ukazatel A+K) byla ve výši 1 728 mil. Kč (27 % z celkových NEI výnosů) a 163 mil. Kč bylo poskytnuto formou příspěvku na kapitálové výdaje. Institucionální podpora výzkumu a vývoje dle výsledků neinvestiční činila 559 mil. Kč a investiční 3 mil. Kč. Celkový nárůst normativních prostředků MŠMT je způsoben zejména dodatečným poskytnutím příspěvku na vzdělávací činnost v závěru roku 2015, který byl poskytnut jako kompenzace očekávaného poklesu příspěvku v roce 2016. Z tohoto důvodu byla celá částka ve výši 57 mil. Kč převedena do fondu provozních prostředků a bude využita k dofinancování rozpočtu v roce 2016.

Dotace na podporu výzkumu a vývoje (na běžné i kapitálové výdaje) v r. 2015 dosáhla objemu 3 336 mil. Kč. Dotace na výzkum a vývoj z kapitoly MŠMT (bez operačních programů) byla ve výši 810 mil. Kč, 442 mil. Kč z ostatních kapitol státního rozpočtu, ze zahraničí 125 mil. Kč a 1 959 mil. Kč tvořila dotace ze strukturálních fondů (OP Výzkum a vývoj pro inovace a část projektů OP VK). Neinvestiční dotace na výzkum a vývoj byla poskytnuta ve výši 2 012 mil. Kč (31 % celkových NEI výnosů), investiční dotace na výzkum a vývoj byla ve výši 1 324 mil. Kč. Vratky nevyčerpaných dotací na výzkum a vývoj byly ve výši 207 mil. Kč (6,3 % z poskytnutých dotací na výzkum a vývoj).<sup>1</sup>

---

<sup>1</sup> Podrobný rozbor prostředků poskytnutých z veřejných zdrojů a jejich finanční vypořádání se státním rozpočtem včetně komentáře je uveden v kapitole 3 (tabulky 5).

Výnosy MU bez veřejných prostředků činily 1 995 mil. Kč (31 % z celkových neinvestičních výnosů). Do vlastních výnosů z hlavní činnosti jsou účtovány i odpisy majetku, který byl pořízen z dotace („dotační odpisy“), a to ve výši 661 mil. Kč, a dále použití fondů ve výši 476 mil. Kč. Čisté výnosy z neveřejných zdrojů, tedy výnosy snížené o dotační odpisy a použití fondů, tak činily 858 mil. Kč (13 % z celkových výnosů, nárůst o 1,3 %).

I přes výrazný pokles finančních prostředků z evropských strukturálních fondů hospodařila MU z celkovými výnosy v hodnotě 6 460 mil. Kč, což je proti roku 2014 nominální pokles pouze o 7 mil. Kč. Pokles zdrojů z ESF byl kompenzován nárůstem ostatních zdrojů, z nichž největší podíl měl nárůst účelových prostředků ze zahraničí o 132 mil. Kč, příspěvku poskytovaného MŠMT (ve všech ukazatelích) o 125 mil. Kč a vlastních výnosů o 125 mil. Kč.

Celkové neinvestiční náklady v roce 2015 činily 6 394 mil. Kč. Součástí nákladů jsou i náklady na dotační odpisy ve výši 661 mil. Kč a dále převody do fondů z nespotebovaných dotací a z poplatků za studium ve výši 609 mil. Kč. Náklady snížené o dotační odpisy, zákonné převody dotací do fondů a převod poplatků za studium do stipendijního fondu byly ve výši 5 124 mil. Kč (pokles o 4,4 %).

Náklady na mzdy ze všech zdrojů (včetně OON a náhrad za dovolenou) bez sociálního a zdravotního pojištění činily 2 291 mil. Kč (pokles 4 %, viz tabulka 8), pokles byl způsoben zejména poklesem finančních zdrojů z operačních programů EU vzhledem k postupnému ukončování projektů. Odvody na sociální a zdravotní pojištění činily 728 mil. Kč a odvody na tvorbu sociálního fondu (1 % z mezd) činily 22 mil. Kč. Celkový podíl osobních nákladů včetně sociálního a zdravotního pojištění a tvorby sociálního fondu v roce 2015 činil 3 042 mil. Kč, tj. 47,6 % z celkových neinvestičních nákladů MU (resp. 59 % z nákladů snížených o dotační odpisy a tvorbu fondů z dotací a z poplatků za studium). Průměrná mzda přepočtená na plný úvazek jednoho pracovníka MU dosáhla v roce 2015 částky 44 188 Kč<sup>2</sup>, tedy o 0,36 % méně než v předchozím roce.

V roce 2015 vzrostl objem vyplacených stipendií studentům o 2 % na 514 mil. Kč (8 % z nákladů), z toho 166 mil. Kč tvořila stipendia pro doktorské studenty, 90 mil. Kč stipendia ubytovací a 3,4 mil. Kč stipendia sociální.

MU hospodařila s majetkem v celkovém objemu 16 338 mil. Kč v pořizovacích cenách (meziroční nárůst 6,4 %), z toho 16 018 mil. Kč dlouhodobého hmotného majetku a 320 mil. Kč dlouhodobého nehmotného majetku. Celkové oprávk, tj. celkové odpisy majetku, činí 5 161 mil. Kč a celková odepsanost majetku, tj. poměr celkových oprávek a majetku v užívání, činí 31,59 %. Podrobněji viz tabulky MU 20 - 21.

Významným ukazatelem hospodaření je stav fondů MU, které jsou tvořeny v souladu se zákonem č. 111/1998 Sb., o vysokých školách. Celkový objem prostředků na jednotlivých fondech k 31. 12. 2015 byl 2 038 mil. Kč (meziroční nárůst 6,4 %), z toho činí 946 mil. Kč fond provozních prostředků, 213 mil. Kč fond účelově určených prostředků, 57 mil. Kč fond odměn, 156 mil. Kč fond rezervní, 468 mil. Kč fond reprodukce investičního majetku vysokých škol (dále jen FRIM), fond stipendijní 90 mil. Kč (z toho ale 18 % je kryto dosud neuhrazenými pohledávkami) a 41 mil. Kč fond sociální. V tvorbě fondu rezervního, fondu odměn a FRIM se projevilo průčtování hospodářského výsledku za rok 2014 ve výši 79 mil. Kč, z toho do rezervního fondu bylo průčtováno 12 mil. Kč, do fondu odměn 11 mil. Kč a do FRIM 56 mil. Kč.

Na reprodukci dlouhodobého majetku MU bylo v roce 2015 vynaloženo celkem 1 624 mil. Kč, z toho 1 401 mil. Kč z kapitálových příspěvků a dotací a 223 mil. Kč z FRIM. Meziroční pokles kapitálových výdajů představuje částku 37 mil. Kč, tedy 2,2 %, a souvisí s postupným ukončováním projektů v rámci operačních programů (zejména OP VaVpl).

<sup>2</sup> Průměrná mzda je vypočtená ze všech zdrojů, kterými MU v roce 2015 disponovala, a zahrnuje všechny pracovníky MU (akademické, vědecké, ostatní pracovníky i zaměstnance menz nebo dalších zařízení MU); dále výpočet zahrnuje náhrady za nemoc, ovšem nezahrnuje ostatní osobní náklady.



Účetní odpisy majetku pořízeného z dotace činily 92 % z celkových odpisů. Na tvorbě FRIM se tak v roce 2015 nedotační odpisy podílely pouze částkou 60 mil. Kč, tj. 8 % z celkových odpisů. Tato skutečnost významně ovlivňuje schopnost MU zajistit financování obnovy majetku pořízeného z dotace.

Pro čerpání jednotlivých příspěvků a dotací poskytnutých na základě Rozhodnutí jednotlivými poskytovateli byly MU dodržovány podmínky uvedené v přílohách, které jsou nedílnými součástmi výrokové části těchto Rozhodnutí. Jedná se mj. i o nakládání s veřejnými prostředky v souladu s Pravidly ES/EU pro poskytování veřejné podpory tak, aby nedošlo k narušení ani hrozbě narušení hospodářské soutěže. V r. 2015 nebyla MU poskytovatelem veřejné podpory jiným subjektům.

Martin Veselý

kvestor

# Introduction

Masaryk University (hereinafter MU), in accordance with section 21, subsection 3 of Act No. 111/1998 Coll. on Higher Education Institutions, as subsequently amended, and the unified MEYS framework, presents the MU Annual Financial Report for 2015, compiled on the basis of the university's financial records and other selected data.

MU is a public university established in accordance with Act No. 111/1998 Coll. on Higher Education Institutions. As it ranks among economical units whose main activities are not primarily business-related, its accounting methodology adheres to methods specified by Decree No. 504/2002 Coll. which implements selected provisions of Act No. 563/1991 Coll., on Accounting, as subsequently amended. The accounting period for MU is one calendar year. The university's assets and liabilities are valued on the basis of historical prices. Accounting documentation is provided in electronic form, with most types of accounting documentation (invoices accepted, invoices issued, internal accounting documents) also provided in print form.

The MU statutory body consists of the Rector, Assoc. Prof. PhDr. Mikuláš Bek, Ph.D.

Masaryk University's total non-capital earnings for 2015 stood at 6,467 million CZK with costs amounting to 6,388 million CZK. The university's profit for 2015 amounted to a total of 79 million CZK; this figure also corresponds to the university's after-tax profit.

The accounting statement detailing the university's financial performance in 2015 is subject to verification by an auditor and the auditor's resulting report is appended to the MU Annual Financial Report 2015.

The total amount of funding obtained by MU in 2015 from public sources in the Czech Republic and from abroad was 6,226 million CZK, of which 4,676 million worth of non-capital contributions and subsidies (3 % increase) and 1,551 million CZK worth of contributions and subsidies for capital expenditures (24 % decrease). Subsidies for the implementation of projects financed by Structural Funds co-financed by the EU amounted to a total of 2,482 million CZK (non-capital: 1,182 million, capital: 1,300 million CZK). A total of 6,127 million CZK of the public funding received was utilized (non-capital: 4,590 million CZK, capital: 1,537 million CZK); returns to the state budget amounted to 99 million CZK – i.e. a total of 1.6 % of the subsidies received – of which structural fund subsidies (funding designated for completed ECOP projects) amounted to 89 million CZK.

MU received a total amount of 2,338 million CZK in normative funding (contribution for educational activities according to indicators A+K and institutional support for research and development according to results). The normative part of the non-investment contribution for educational activities (indicators A+K) amounted to 1,648 million CZK (25 % of all non-investment funding) while a sum of 138 million CZK was provided as a contribution for capital expenditures and institutional support for research and development – allocated according to R&D results – amounted to 540 million CZK (non-investment); an additional 12 million CZK was provided in capital institutional support. A number of indicators affect the amount of funding received in the form of the contribution for educational activities, most importantly the number of students, R&D results, graduate unemployment rates, etc.

In 2015, the contribution for educational activities was reduced by 2.9 % in comparison with the preceding year. The calculated number of students used to determine the MU budget in 2015 stood at 33,891; in addition, MU also registered a total of 816 overlimit students, of whom 359 were enrolled in their first year of studies and 457 in second and later years of studies. The overall number of students (active studies) in 2015 stood at 38,166 – this figure includes overlimit students, students exceeding the standard length of studies and others not included in the MEYS calculation in accordance with the valid methodology.

Research and development funding (current and capital expenditures) registered a decrease of 8.4 % and stood at 3,363 million CZK. Research and development subsidies (excluding operational programmes) granted to MU by the MEYS chapter amounted to 784 million CZK, an additional sum of 382 million CZK was provided by the remaining national budget chapters, a total of 66 million CZK came from abroad and a sum of 2,131 million CZK was provided in the form of Structural Funds subsidies (targeting the Research and Development for Innovation Operational Programme and selected ECOP projects). The non-capital subsidy for research and development amounted to 2,055 million CZK (i.e. 32 % of the overall non-capital revenue); an additional sum of 1,308 million CZK comprised capital subsidies. Returns in the research and development area amounted to 63 million CZK, i.e. a total of 1.9 % of the subsidies received.<sup>3</sup>

MU revenues from non-public sources amounted to a total of 1,877 million (29 % of the total non-capital revenue). Revenue from main activities includes write-offs of assets acquired from subsidies (“subsidy write-offs”) in the amount of 584 million CZK, as well as the use of funds in a total amount of 445 million CZK. Net revenues from non-public sources, i.e., revenues reduced by the amount of subsidy write-offs and fund use, amounted to 848 million CZK (13 % of total revenues).

Total non-capital costs in 2015 stood at 6,388 million CZK (increase of 5 %). Costs also included subsidy write-offs in the amount of 584 million CZK and transfers to funds from unused subsidies and student fees (444 million CZK). Costs reduced by subsidy write-offs, the lawful transfer of subsidies to funds and the transfer of tuition to the scholarship and bursary fund accounted for 5,360 million CZK (increase of 5 %).

Total wage costs from all sources combined – including other personnel costs and leave compensation but excluding social security and health insurance – stood at 2,385 million CZK (Table 8); social security and health insurance amounted to 755 million CZK and social fund payments (1 % of wages) amounted to 22 million CZK. Overall personnel costs – including social security, health insurance and social fund payments – amounted to 3,162 million CZK in 2015, i.e. 49 % of total non-capital costs at MU (or 59 % of costs reduced by subsidy write-offs, fund creation from subsidies and tuition fees). Mean full-time employee wage equivalent stood at 44,414 CZK<sup>4</sup> in 2015, i.e. an increase of 0.15 % over the preceding year.

Scholarships and bursaries paid out to students in 2015 accounted for a total of 505 million CZK (8 % of all costs), of which a sum of 167 million CZK was designated for scholarships for doctoral students, 96 million CZK for accommodation grants and 4 million for bursaries.

MU managed assets totalling 15,359 million CZK – acquisition price, interannual increase of 14 %; this amount includes 15,061 million CZK worth of fixed tangible assets and 298 million CZK of fixed intangible assets. Total accumulated depreciation, i.e. total asset depreciation, amounted to 4,549 million CZK while the degree of asset depreciation, i.e. the ratio of total accumulated depreciation to assets in use, stood at 29.62 %. See Table 21c for detailed information.

The balance of MU funds created in accordance with Act No. 111/1998 Coll., on Higher Education Institutions is an important indicator of the quality of university management. Total deposits in individual funds as of 31 December 2015 amounted to 1,915 million CZK (interannual increase of 5 %), including 860 million CZK in the operating fund, 227 million CZK in the targeted public funding fund, 55 million CZK in the remuneration fund, 150 million CZK in the reserve fund, 508 million CZK in FRIA, 75 million CZK in the scholarship and bursary fund (14 % worth of outstanding debts) and 40 million CZK in the social fund. To create the reserve fund, the remuneration fund and FRIA, 2013 profits in the amount of 88 million CZK were shifted, with CZK 13 million CZK placed in the reserve fund, 12 million CZK in the remuneration fund and 63 million CZK in FRIA.

<sup>3</sup> A detailed analysis of the funding received from public sources and their financial settlement with the state budget is presented in chapter 3 (Table 5).

<sup>4</sup> Mean wage is calculated from all sources available to MU in 2013 and includes all MU employees (academic, scientific and all other employees including catering services workers and employees of additional MU facilities); furthermore, the wage calculation covers sickness compensation but excludes other personnel costs.

In 2015, MU spent a total of 1,661 million CZK on the reproduction of long-term assets, of which 1,537 million CZK was provided from capital subsidies and 123 million from FRIA. The interannual decrease of capital expenditures stood at 539 million CZK, i.e. 25 %, primarily due to the finished operational programmes (especially OP RDI).

As of 1 January 2005, in accordance with changes to the provisions of section 38 of Decree No. 504/2002 Coll., the difference between the amount of tax-deductible accounting depreciation and tax depreciation amount has been eliminated, significantly influencing the tax base. However, a simultaneous reduction in FRIA contributions occurred, eliminating the accounting depreciation of assets acquired from subsidies. The depreciation of such assets amounted to 91 % of total depreciation. Non-subsidiary depreciation was thus the only component in FRIA in 2015, accounting for a sum of only 55 million CZK, i.e. 9 % of total depreciation. This significantly affects the ability of MU to ensure the recovery of assets acquired from subsidies.

The acquisition of individual contributions and subsidies granted on the basis of decisions by individual providers requires MU to comply with the conditions listed in annexes which form inherent parts of the operative section of such decisions. Among other things, these conditions include the management of public funds in accordance with EC/EU regulations for providing public support in such a way as to avoid the disruption or threat of distortion of competition. In 2015, MU did not participate in the public support of any entities in the role of a provider.

Martin Veselý

bursar

## 2. Roční účetní závěrka

### 2.1 Rozvaha

MU používá účetní metody dané vyhláškou č. 504/2002 Sb., ve znění pozdějších předpisů, kterou se provádějí některá ustanovení zákona č. 563/1991 Sb., o účetnictví, ve znění pozdějších předpisů, a která je platná pro účetní jednotky, u kterých hlavním předmětem činnosti není podnikání.

**Tabulka 1 Rozvaha (bilance)**

<b>Rozvaha (bilance) (1)</b>				
Příloha č.1 k vyhlášce č. 504/2002 Sb. ve znění pozdějších předpisů				
Jednotlivé položky se vykazují v tis. Kč (§4, odst.3)	účet / součet (2)	řádek (3)	stav k 1.1.(4)	stav k 31.12.(4)
<b>AKTIVA</b>			<b>sl. 1</b>	<b>sl. 2</b>
A.Dlouhodobý majetek celkem	ř.2+10+21+29	0001	<b>10 915 417</b>	<b>11 211 577</b>
I. Dlouhodobý nehmotný majetek celkem	ř.3 až 9	0002	<b>301 674</b>	<b>324 455</b>
1.Nehmotné výsledky výzkumu a vývoje	012	0003	808	808
2.Software	013	0004	269 339	289 389
3.Ocenitelná práva	014	0005	10 749	11 661
4.Drobný dlouhodobý nehmotný majetek	018	0006	10 073	9 591
5.Ostatní dlouhodobý nehmotný majetek	019	0007	6 798	8 109
6.Nedokončený dlouhodobý nehmotný majetek	041	0008	3 907	4 897
7.Poskytnuté zálohy na dlouhodobý nehmotný majetek	051	0009	0	0
II. Dlouhodobý hmotný majetek celkem	ř.11 až 20	0010	<b>15 150 311</b>	<b>16 035 318</b>
1.Pozemky	031	0011	383 598	409 381
2.Umělecká díla, předměty a sbírky	032	0012	38 179	38 220
3.Stavby	021	0013	9 659 516	9 844 889
4.Samostatné movité věci a soubory movitých věcí	022	0014	4 731 511	5 492 839
5.Pěstitelské celky trvalých porostů	025	0015	0	0
6.Základní stádo a tažná zvířata	026	0016	0	0
7.Drobný dlouhodobý hmotný majetek	028	0017	248 618	232 576
8.Ostatní dlouhodobý hmotný majetek	029	0018	55	55
9.Nedokončený dlouhodobý hmotný majetek	042	0019	88 834	17 357
10.Poskytnuté zálohy na dlouhodobý hmotný majetek	052	0020	0	0
III. Dlouhodobý finanční majetek celkem	ř.22 až 28	0021	<b>12 841</b>	<b>12 757</b>
1.Podíly v ovládaných a řízených osobách	061	0022	0	0
2.Podíly v osobách pod podstatným vlivem	062	0023	12 657	12 657
3.Dluhové cenné papíry držené do splatnosti	063	0024	0	0
4.Půjčky organizačním složkám	066	0025	0	0
5.Ostatní dlouhodobé půjčky	067	0026	0	0
6.Ostatní dlouhodobý finanční majetek	069	0027	183	100
7.Pořizovaný dlouhodobý finanční majetek	043	0028	0	0
IV. Oprávky k dlouhodobému majetku celkem	ř.30 až 40	0029	<b>-4 549 408</b>	<b>-5 160 953</b>
1.Oprávkky k nehmotným výsledkům výzkumu a vývoje	072	0030	-808	-808
2.Oprávkky k softwaru	073	0031	-188 570	-243 567
3.Oprávkky k ocenitelným právům	074	0032	-6 077	-7 233
4.Oprávkky k drobnému dlouhodobému nehm. majetku	078	0033	-10 073	-9 591
5.Oprávkky k ostatnímu dlouhodobému nehm. majetku	079	0034	-5 306	-6 385
6.Oprávkky ke stavbám	081	0035	-1 308 059	-1 443 302
7.Oprávkky k samost.movitým věcem a soub.movit.věcí	082	0036	-2 781 897	-3 217 492
8.Oprávkky k pěstitelským celkům trvalých porostů	085	0037	0	0
9.Oprávkky k základnímu stádu a tažným zvířatům	086	0038	0	0
10.Oprávkky k drobnému dlouhodobému hmotnému majetku	088	0039	-248 618	-232 576
11.Oprávkky k ostatnímu dlouhodobému hmotnému majetku	089	0040	0	0

	účet / součet (2)	řádek (3)	stav k 1.1. (4)	stav k 31.12.(4)
<b>B. Krátkodobý majetek celkem</b>	<b>ř.42+52+72+81</b>	<b>0041</b>	<b>3 595 734</b>	<b>2 821 954</b>
I. Zásoby celkem	ř.43 až 51	0042	32 140	32 402
1.Materiál na skladě	112	0043	10 981	11 738
2.Materiál na cestě	119	0044	0	0
3.Nedokončená výroba	121	0045	1 213	161
4.Polotovary vlastní výroby	122	0046	0	0
5.Výrobky	123	0047	18 055	18 850
6.Zvířata	124	0048	1 081	924
7.Zboží na skladě a v prodejnách	132	0049	810	728
8.Zboží na cestě	139	0050	0	0
9.Poskytnuté zálohy na zásoby	z 314	0051	0	0
II. Pohledávky celkem	ř.53 až 71	0052	201 568	167 220
1.Odběratelé	311	0053	37 335	41 449
2.Směnky k inkasu	312	0054	0	0
3.Pohledávky za eskontované cenné papíry	313	0055	0	0
4.Poskytnuté provozní zálohy	z 314	0056	10 405	17 920
5.Ostatní pohledávky	315	0057	10 088	16 424
6.Pohledávky za zaměstnanci	335	0058	29 847	32 972
7.Pohledávky za institucemi sociálního zabezpečení a veřejného zdrav. pojištění	336	0059	0	0
8.Daň z příjmů	341	0060	0	0
9.Ostatní přímé daně	342	0061	0	0
10.Daň z přidané hodnoty	343	0062	0	0
11.Ostatní daně a poplatky	345	0063	0	0
12.Nároky na dotace a ostatní zúčtování se st.ozpočtem	346	0064	0	0
13.Nároky na dotace a ostatní zúčtování s rozpočtem orgánů územních samospr. celků	348	0065	0	0
14.Pohledávky za účastníky sdružení	358	0066	0	0
15.Pohledávky z pevných termínovaných operací a opcí	373	0067	0	0
16.Pohledávky z vydaných dluhopisů	375	0068	0	0
17.Jiné pohledávky	378	0069	10 187	8 404
18.Dohadné účty aktivní	388	0070	103 905	50 224
19.Opravná položka k pohledávkám	391	0071	-198	-173
III. Krátkodobý finanční majetek celkem	ř.73 až 80	0072	3 331 282	2 599 338
1.Pokladna	211	0073	6 484	7 935
2.Ceniny	213	0074	1 126	1 067
3.Účty v bankách	221	0075	3 323 661	2 590 296
4.Majetkové cenné papíry k obchodování	251	0076	0	0
5.Dluhové cenné papíry k obchodování	253	0077	0	0
6.Ostatní cenné papíry	256	0078	0	0
7.Pořízovaný krátkodobý finanční majetek	259	0079	0	0
8.Peníze na cestě	261	0080	11	41
IV. Jiná aktiva celkem	ř.82 až 84	0081	30 745	22 995
1.Náklady příštích období	381	0082	23 756	16 920
2.Příjmy příštích období	385	0083	6 901	6 062
3.Kursově rozdíly aktivní	386	0084	89	13
<b>Aktiva celkem</b>	<b>ř. 1+41</b>	<b>0085</b>	<b>14 511 151</b>	<b>14 033 531</b>

	účet / součet (2)	řádek (3)	stav k 1.1.(4)	stav k 31.12.(4)
			sl. 3	sl. 4
<b>PASIVA</b>				
<b>A. Vlastní zdroje celkem</b>	ř.87+91	0086	<b>12 642 525</b>	<b>12 540 200</b>
I. Jmění celkem	ř.88 až 90	0087	<b>12 563 320</b>	<b>12 474 223</b>
1.Vlastní jmění	901	0088	10 648 528	10 436 667
2.Fondy	911	0089	1 914 792	2 037 556
3.Oceňovací rozdíly z přecenění finančního majetku a závazků	921	0090	0	0
II. Výsledek hospodaření celkem	ř.92 až 94	0091	<b>79 205</b>	<b>65 977</b>
1.Účet výsledku hospodaření	963	0092	X	65 977
2.Výsledek hospodaření ve schvalovacím řízení	931	0093	79 205	X
3.Nerozdělený zisk, neuhrazená ztráta minulých let	932	0094	0	0
<b>B. Cizí zdroje celkem</b>	ř.96+98+106+130	0095	<b>1 868 625</b>	<b>1 493 331</b>
I. Rezervy celkem	ř.97	0096	22 700	22 700
1.Rezervy	941	0097	22 700	22 700
II. Dlouhodobé závazky celkem	ř.99 až 105	0098	<b>1 008 000</b>	<b>920 000</b>
1.Dlouhodobé bankovní úvěry	951	0099	0	0
2.Vydané dluhopisy	953	0100	0	0
3.Závazky z pronájmu	954	0101	0	0
4.Přijaté dlouhodobé zálohy	955	0102	0	0
5.Dlouhodobé směnky k úhradě	958	0103	0	0
6.Dohadné účty pasivní	z389	0104	0	0
7.Ostatní dlouhodobé závazky	959	0105	1 008 000	920 000
III. Krátkodobé závazky celkem	ř.107 až 129	0106	<b>447 805</b>	<b>420 516</b>
1.Dodavatelé	321	0107	64 072	36 594
2.Směnky k úhradě	322	0108	0	0
3.Přijaté zálohy	324	0109	4 381	3 926
4.Ostatní závazky	325	0110	8 559	10 497
5.Zaměstnanci	331	0111	1 433	1 644
6.Ostatní závazky vůči zaměstnancům	333	0112	183 514	153 456
7.Závazky k institucím sociálního zabezpečení a veřejného zdravotního pojištění	336	0113	95 975	81 914
8.Daň z příjmu	341	0114	0	0
9.Ostatní přímé daně	342	0115	37 112	31 572
10.Daň z přidané hodnoty	343	0116	4 062	5 797
11.Ostatní daně a poplatky	345	0117	14	16
12.Závazky ze vztahu ke státnímu rozpočtu	346	0118	12 367	55 951
13.Závazky ze vztahu k rozpočtu orgánů územních samosprávných celků	348	0119	0	0
14.Závazky z upsaných nesplacených cenných papírů a podílů	367	0120	0	0
15.Závazky k účastníkům sdružení	368	0121	0	0
16.Závazky z pevných termínovaných operací a opcí	373	0122	0	0
17.Jiné závazky	379	0123	17 628	21 096
18.Krátkodobé bankovní úvěry	231	0124	89	48
19.Eskontní úvěry	232	0125	0	0
20.Vydané krátkodobé dluhopisy	241	0126	0	0
21.Vlastní dluhopisy	255	0127	0	0
22.Dohadné účty pasivní	z389	0128	18 598	18 006
23.Ostatní krátkodobé finanční výpomoci	249	0129	0	0
IV. Jiná pasiva celkem	ř.131 až 133	0130	<b>390 121</b>	<b>130 115</b>
1.Výdaje příštích období	383	0131	944	730
2.Výnosy příštích období	384	0132	389 146	129 314
3.Kursově rozdíly pasivní	387	0133	30	71
<b>Pasiva celkem</b>	ř.86+95	0134	<b>14 511 151</b>	<b>14 033 531</b>

## Poznámky

- Zpracování "Rozvahy" se řídí § 5 a §§ 7 až 25 Vyhlášky 504/2002 Sb.
- Vyhláškou je dáno pouze označení a členění textů; čísla příslušných účtů jsou doplněna pro lepší orientaci ve výkazu.
- Číslování řádků a sloupců je závazné pro datové vstupní věty formátu F-JASU pro zpracování výkazů v MÚZO Praha s.r.o.
- Údaje se vyplňují zaokrouhlené na celé tisíce bez desetinných míst.

**Komentář k nejvýznamnějším pohybům v položkách rozvahy:**

1. Komentář k nejvýznamnějším pohybům v položkách majetku je uveden v kap. 5 – Stav a pohyb majetku a závazků.
2. Komentář k řádku 89 Fondy je uveden v kap. 4 – Vývoj a konečný stav fondů.
3. K ř. 23 rozvahy: Je zde vykázán vklad MU do společnosti Biology Park Brno, a.s. ve výši 12 657,45 tis. Kč.
4. K ř. 27 rozvahy: Je zde vykázán vklad do společnosti FlowMon Networks, a.s. ve výši 40 tis. Kč, vklad do společnosti Netcop Technologies, a.s. ve výši 40 tis. Kč a vklad do společnosti Institut biostatistiky a analýz, s.r.o. ve výši 19,9 tis. Kč.
5. K ř. 53 rozvahy: Celková výše nesplacených pohledávek vůči odběratelům k 31. 12. 2015 činí 41 448,77 tis. Kč.
6. K ř. 71 rozvahy:  
Opravné položky ve výši 20 %, tj. 90,92 tis. Kč, k nepromlčeným pohledávkám dle § 8a, odst. 1 zákona o rezervách k neuhrazeným pohledávkám ve výši 454,64 tis. Kč vzniklým do konce roku 2013 dle zákonné úpravy účinné k 31. 12. 2013.  
Opravné položky ve výši 50 %, tj. 18,36 tis. Kč, k nepromlčeným pohledávkám dle § 8a, odst. 1 zákona o rezervách k neuhrazeným pohledávkám ve výši 36,72 tis. Kč vystaveným do roku 2015.  
Opravné položky ve výši 100 %, tj. 7,48 tis. Kč, k nepromlčeným pohledávkám dle § 8a, odst. 2 zákona o rezervách k neuhrazeným pohledávkám ve výši 7,48 tis. Kč vzniklým do konce roku 2013 dle zákonné úpravy účinné k 31. 12. 2013.  
Opravné položky ve výši 100 %, tj. 56,20 tis. Kč, k neuhrazeným pohledávkám dle § 8c zákona o rezervách, tedy k pohledávkám ve výši 56,20 tis. Kč, u nichž od lhůty splatnosti uplynulo nejméně 12 měsíců a hodnota pohledávek vůči témuž dlužníkovi nepřesáhla za účetní období částku 30 000 Kč.
7. Na řádku č. 105 rozvahy je uvedena částka odpovídající výši nesplacené návratné finanční výpomoci na Program 233 330, která byla MU poskytnuta ve výši celkem 1 775 mil. Kč. Usnesením vlády č. 160 z 14. 3. 2013 byla tato částka snížena o 400 mil. na částku 1 375 mil. Kč. Celkem bylo zatím splaceno 455 mil. Kč, ke splacení zbývá 920 mil. Kč.
8. Přijaté zálohy, na řádku 109 Rozvahy, které jsou evidovány k 31. 12. 2015 činí 3 925 66 tis. Kč. Zůstatky tvoří zejména zůstatky vkladů na stravovacích kartách, zálohy na výcvikové kurzy.
9. K ř. 116 Rozvahy: Zůstatek účtu 343 – Daň z přidané hodnoty k 31. 12. 2015 ve výši 5 796,91 tis. Kč zahrnuje daňovou povinnost za prosinec 2015 ve výši 8 176,07 tis. Kč; přeplatek na DPH podle stavu osobního účtu poplatníka ve výši -396,64 tis. Kč; částku zaplacené DPH z evropských projektů -1 722,16 tis. Kč, o jejíž vrácení bude požádáno v souladu s § 81 odst. 2 ZDPH; částku DPH z daňových dokladů zaúčtovaných v roce 2015, u kterých je možno uplatnit nárok na odpočet daně nejdříve za zdaňovací období leden 2016 ve výši -260,36 tis. Kč.
10. 22. K ř. 118 Rozvahy: Zůstatek ve výši 55 951,15 tis. Kč zahrnuje zůstatek účtu:  
346 – Závazky ze vztahu ke státnímu rozpočtu k 31. 12. 2015 v celkové výši 55 685,23 tis. Kč (Jedná se o vratky, které nebyly uhrazeny k 31.12.2015). Zůstatek je tvořen z:
 

- vratek neinvestičních dotací ve výši	35 196,13 tis. Kč
v tom:	
vratky dotací na provoz	439,76 tis. Kč
vratky dotací na VaV	6 841,46 tis. Kč
vratka nevyčerpaného FÚUP	86,30 tis. Kč
vratky OP	204,12 tis. Kč
předpokládané vratky OP	
(ukončené-nevypořádané OP)	27 624,49 tis. Kč
- vratek investičních dotací ve výši	20 405,20 tis. Kč
v tom:	
vratky dotací na provoz	0 tis. Kč
vratky dotací na VaV	44,10 tis. Kč
vratka nevyčerpaného FÚUP	4,23 tis. Kč
vratky OP	238,03 tis. Kč
Předpokládané vratky OP	
(ukončené-nevypořádané OP)	20 118,84 tis. Kč
- vratek dotací mimo rozpis (NIV)	83,91 tis. Kč
(neinvestiční vratka spoluřešitele)	
- 347 – Nároky na dotace ze zahraničí 31. 12. 2015 v celkové výši 265,91 tis. Kč  
Je tvořen neinvestiční vrátkou zahraniční dotace.



## 2.2 Výkaz zisku a ztráty

Výkaz zisku a ztráty (Tab. 2) je zpracován odděleně pro hlavní a doplňkovou (hospodářskou) činnost za celou instituci; dále odděleně pro VŠ (Tab. 2a) a pro koleje a menzy (Tab. 2b). Vysokoškolské zemědělské a lesní statky MU nemá.

Tabulka 2 Výkaz zisku a ztráty – sumář MU

Výkaz zisku a ztráty (1)					
Příloha č.2 k vyhlášce č. 504/2002 Sb. ve znění pozdějších předpisů					
Jednotlivé položky se vykazují v tis. Kč (§4, odst.3)	účet / součet (2)	řádek (3)	hlavní činnost (4)	doplňková (hospodářská) činnost (4)	celkem
<b>A. Náklady</b>			<b>sl. 1</b>	<b>sl.2</b>	<b>sl.1+2</b>
I. Spotřebované nákupy celkem	ř.2 až 5	0001	<b>503 193</b>	<b>27 280</b>	<b>530 474</b>
1.Spotřeba materiálu	501	0002	337 934	14 342	352 276
2.Spotřeba energie	502	0003	165 142	4 981	170 124
3.Spotřeba ostatních neskladovatelných dodávek	503	0004	0	0	0
4.Prodané zboží	504	0005	117	7 957	8 074
II.Služby celkem	ř.7 až 10	0006	<b>529 376</b>	<b>39 858</b>	<b>569 235</b>
5.Opravy a udržování	511	0007	67 500	1 237	68 736
6.Cestovné	512	0008	93 930	1 618	95 549
7.Náklady na reprezentaci	513	0009	2 132	1 050	3 181
8.Ostatní služby	518	0010	365 815	35 954	401 768
III.Osobní náklady celkem	ř.12 až 16	0011	<b>3 046 075</b>	<b>48 383</b>	<b>3 094 458</b>
9.Mzdové náklady	521	0012	2 255 029	36 153	2 291 182
10.Zákonné sociální pojištění	524	0013	717 173	11 505	728 678
11.Ostatní sociální pojištění	525	0014	14 491	0	14 491
12.Zákonné sociální náklady	527	0015	59 265	725	59 990
13.Ostatní sociální náklady	528	0016	117	0	117
IV.Daně a poplatky celkem	ř.18 až 20	0017	<b>4 066</b>	<b>110</b>	<b>4 176</b>
14.Daň silniční	531	0018	172	12	184
15.Daň z nemovitosti	532	0019	53	0	53
16.Ostatní daně a poplatky	538	0020	3 841	98	3 939
V.Ostatní náklady celkem	ř.22 až 29	0021	<b>1 464 483</b>	<b>9 764</b>	<b>1 474 247</b>
17.Smluvní pokuty a úroky z prodlení	541	0022	2	0	2
18.Ostatní pokuty a penále	542	0023	-3 783	4	-3 779
19.Odpis nedobytné pohledávky	543	0024	395	15	410
20.Úroky	544	0025	15	0	15
21.Kursově ztráty	545	0026	6 233	539	6 772
22.Dary	546	0027	38	0	38
23.Manka a škody	548	0028	287	0	287
24.Jiné ostatní náklady	549	0029	1 461 295	9 206	1 470 501
VI.Odpisy, prodaný majetek, tvorba rezerv a opravných položek celkem	ř.31 až 36	0030	<b>721 248</b>	<b>504</b>	<b>721 752</b>
25.Odpisy dlouhodobého nehmotného a hmotného majetku	551	0031	720 898	239	721 137
26.Zůstat. cena prodaného dlouh. nehmotného a hmotného majetku	552	0032	177	0	177
27.Prodané cenné papíry a podíly	553	0033	0	0	0
28.Prodaný materiál	554	0034	0	265	265
29.Tvorba rezerv	556	0035	0	0	0
30.Tvorba opravných položek	559	0036	173	0	173
VII.Poskytnuté příspěvky celkem	ř.38 a 39	0037	0	0	0
31.Poskytnuté příspěvky zúčtované mezi organizačními složkami	581	0038	0	0	0
32.Poskytnuté členské příspěvky	582	0039	0	0	0
VIII.Daň z příjmů celkem	ř.41	0040	0	0	0
33.Dodatečné odvody daně z příjmů	595	0041	0	0	0
<b>Náklady celkem</b>	<b>ř.1+6+11+17+21+30+37+40</b>	<b>0042</b>	<b>6 268 442</b>	<b>125 900</b>	<b>6 394 342</b>

Výkaz zisku a ztráty (1)					
Jednotlivé položky se vykazují v tis. Kč (§4, odst.3)	účet / součet (2)	řádek (3)	hlavní činnost (4)	doplňková (hospodářská) činnost (4)	celkem
<b>B. Výnosy</b>					
I.Tržby za vlastní výkony a za zboží celkem	ř.44 až 46	0043	<b>443 353</b>	<b>145 777</b>	<b>589 130</b>
1.Tržby za vlastní výroby	601	0044	8 049	5 902	13 951
2.Tržby z prodeje služeb	602	0045	435 220	127 115	562 335
3.Tržby za prodané zboží	604	0046	85	12 760	12 844
II.Změny stavu vnitroorganizačních zásob celkem	ř.48 až 51	0047	<b>400</b>	<b>-580</b>	<b>-180</b>
4.Změna stavu zásob nedokončené výroby	611	0048	-1 127	74	-1 052
5.Změna stavu zásob polotovarů	612	0049	0	0	0
6.Změna stavu zásob výrobků	613	0050	1 527	-498	1 029
7.Změna stavu zvířat	614	0051	0	-157	-157
III.Aktivace celkem	ř.53 až 56	0052	<b>18</b>	<b>466</b>	<b>484</b>
8.Aktivace materiálu a zboží	621	0053	1	466	467
9.Aktivace vnitroorganizačních služeb	622	0054	0	0	0
10.Aktivace dlouhodobého nehmotného majetku	623	0055	0	0	0
11.Aktivace dlouhodobého hmotného majetku	624	0056	17	0	17
IV.Ostatní výnosy celkem	ř.58 až 64	0057	<b>1 373 435</b>	<b>192</b>	<b>1 373 627</b>
12.Smluvní pokuty a úroky z prodlení	641	0058	4 519	0	4 519
13.Ostatní pokuty a penále	642	0059	30	18	48
14.Platby za odepsané pohledávky	643	0060	0	0	0
15.Úroky	644	0061	11 313	0	11 313
16.Kursově zisky	645	0062	69	0	69
17.Zúčtování fondů	648	0063	475 525	0	475 525
18.Jiné ostatní výnosy	649	0064	881 978	174	882 151
V.Tržby z prodeje majetku, zúčtování rezerv a opravných položek celkem	ř.66 až 72	0065	<b>1 034</b>	<b>344</b>	<b>1 378</b>
19.Tržby z prodeje dlouh. nehmotného a hmotného majetku	652	0066	696	0	696
20.Tržby z prodeje cenných papírů a podílů	653	0067	0	0	0
21.Tržby z prodeje materiálu	654	0068	140	344	484
22.Výnosy z krátkodobého finančního majetku	655	0069	0	0	0
23.Zúčtování rezerv	656	0070	0	0	0
24.Výnosy z dlouhodobého finančního majetku	657	0071	0	0	0
25.Zúčtování opravných položek	659	0072	198	0	198
VI.Přijaté příspěvky celkem	ř.74 až 76	0073	<b>31 135</b>	<b>0</b>	<b>31 135</b>
26.Přijaté příspěvky zúčtované mezi organizačními složkami	681	0074	0	0	0
27.Přijaté příspěvky (dary)	682	0075	31 135	0	31 135
28.Přijaté členské příspěvky	684	0076	0	0	0
VII.Provozní dotace celkem	ř.78	0077	<b>4 464 745</b>	<b>0</b>	<b>4 464 745</b>
29.Provozní dotace	691	0078	4 464 745	0	4 464 745
Výnosy celkem	ř.43+47+52+57+65+73+77	0079	<b>6 314 119</b>	<b>146 199</b>	<b>6 460 319</b>
<b>C. Výsledek hospodaření před zdaněním</b>	ř.79 - 42	0080	<b>45 677</b>	<b>20 300</b>	<b>65 977</b>
34.Daň z příjmů	591	0081	0	0	0
<b>D. Výsledek hospodaření po zdanění</b>	ř.80 - 81	0082	45 677	20 300	65 977
			<b>hlavní + doplňková (hospodářská) činnost</b>		
<b>Výsledek hospodaření před zdaněním</b>	ř.80/1+80/2	0083			65 977
<b>Výsledek hospodaření po zdanění</b>	ř.82/1+82/2	0084			65 977

## Poznámky

- (1) Zpracování "Výkazu zisku a ztráty" se řídí § 6 a §§ 26 až 28 Vyhlášky 504/2002 Sb.  
(2) Vyhláškou je dáno pouze označení a členění textů; čísla příslušných účtů jsou doplněna pro lepší orientaci ve výkazu.  
(3) Číslování řádků a sloupců je závazné pro datové vstupní věty formátu F-JASU pro zpracování výkazů v MÚZO Praha s.r.o.  
(4) Údaje se vyplňují zaokrouhlené na celé tisíce bez desetinných míst.

Tabulka 2a Výkaz zisku a ztráty – VŠ bez SKM

Výkaz zisku a ztráty (1)					
Příloha č.2 k vyhlášce č. 504/2002 Sb. ve znění pozdějších předpisů					
Jednotlivé položky se vykazují v tis. Kč (§4, odst.3)	účet / součet (2)	řádek (3)	hlavní činnost (4)	doplňková (hospodářská) činnost (4)	celkem
			sl. 1	sl.2	sl.1+2
<b>A. Náklady</b>					
I. Spotřebované nákupy celkem	ř.2 až 5	0001	<b>441 766</b>	<b>11 856</b>	<b>453 622</b>
1.Spotřeba materiálu	501	0002	303 281	11 190	314 471
2.Spotřeba energie	502	0003	138 368	625	138 993
3.Spotřeba ostatních neskladovatelných dodávek	503	0004	0	0	0
4.Prodané zboží	504	0005	117	40	157
II.Služby celkem	ř.7 až 10	0006	<b>489 192</b>	<b>34 718</b>	<b>523 909</b>
5.Opravy a udržování	511	0007	59 768	472	60 240
6.Cestovné	512	0008	93 859	1 618	95 477
7.Náklady na reprezentaci	513	0009	2 105	1 037	3 142
8.Ostatní služby	518	0010	333 460	31 590	365 050
III.Osobní náklady celkem	ř.12 až 16	0011	<b>2 983 322</b>	<b>40 560</b>	<b>3 023 882</b>
9.Mzdové náklady	521	0012	2 209 344	30 355	2 239 700
10.Zákonné sociální pojištění	524	0013	701 739	9 561	711 300
11.Ostatní sociální pojištění	525	0014	13 992	0	13 992
12.Zákonné sociální náklady	527	0015	58 129	643	58 773
13.Ostatní sociální náklady	528	0016	117	0	117
IV.Daně a poplatky celkem	ř.18 až 20	0017	<b>3 995</b>	<b>70</b>	<b>4 064</b>
14.Daň silniční	531	0018	150	10	160
15.Daň z nemovitosti	532	0019	53	0	53
16.Ostatní daně a poplatky	538	0020	3 791	60	3 851
V.Ostatní náklady celkem	ř.22 až 29	0021	<b>1 471 900</b>	<b>8 549</b>	<b>1 480 449</b>
17.Smluvní pokuty a úroky z prodlení	541	0022	2	0	2
18.Ostatní pokuty a penále	542	0023	-3 785	4	-3 780
19.Odpis nedobytné pohledávky	543	0024	395	15	410
20.Úroky	544	0025	15	0	15
21.Kursově ztráty	545	0026	6 140	521	6 661
22.Dary	546	0027	38	0	38
23.Manka a škody	548	0028	267	0	267
24.Jiné ostatní náklady	549	0029	1 468 827	8 010	1 476 837
VI.Odpisy, prodaný majetek, tvorba rezerv a opravných položek celkem	ř.31 až 36	0030	<b>708 286</b>	<b>504</b>	<b>708 790</b>
25.Odpisy dlouhodobého nehmotného a hmotného majetku	551	0031	707 936	239	708 175
26.Zůstat. cena prodaného dlouh. nehmotného a hmotného majetku	552	0032	177	0	177
27.Prodané cenné papíry a podíly	553	0033	0	0	0
28.Prodaný materiál	554	0034	0	265	265
29.Tvorba rezerv	556	0035	0	0	0
30.Tvorba opravných položek	559	0036	173	0	173
VII.Poskytnuté příspěvky celkem	ř.38 a 39	0037	0	0	0
31.Poskytnuté příspěvky zúčtované mezi organizačními složkami	581	0038	0	0	0
32.Poskytnuté členské příspěvky	582	0039	0	0	0
VIII.Daň z příjmů celkem	ř.41	0040	0	0	0
33.Dodatečné odvody daně z příjmů	595	0041	0	0	0
<b>Náklady celkem</b>	<b>ř.1+6+11+17+21 + 30+37+40</b>	<b>0042</b>	<b>6 098 461</b>	<b>96 256</b>	<b>6 194 717</b>

Výkaz zisku a ztráty (1)					
Jednotlivé položky se vykazují v tis. Kč (§4, odst.3)	účet / součet (2)	řádek (3)	hlavní činnost (4)	doplňková (hospodářská) činnost (4)	celkem
<b>B. Výnosy</b>					
I.Tržby za vlastní výkony a za zboží celkem	ř.44 až 46	0043	<b>318 005</b>	<b>104 476</b>	<b>422 481</b>
1.Tržby za vlastní výrobky	601	0044	8 049	5 902	13 951
2.Tržby z prodeje služeb	602	0045	309 872	98 315	408 187
3.Tržby za prodané zboží	604	0046	85	259	343
II.Změny stavu vnitroorganizačních zásob celkem	ř.48 až 51	0047	<b>400</b>	<b>-580</b>	<b>-180</b>
4.Změna stavu zásob nedokončené výroby	611	0048	-1 127	74	-1 052
5.Změna stavu zásob polotovarů	612	0049	0	0	0
6.Změna stavu zásob výrobků	613	0050	1 527	-498	1 029
7.Změna stavu zvířat	614	0051	0	-157	-157
III.Aktivace celkem	ř.53 až 56	0052	<b>18</b>	<b>466</b>	<b>484</b>
8.Aktivace materiálu a zboží	621	0053	1	466	467
9.Aktivace vnitroorganizačních služeb	622	0054	0	0	0
10.Aktivace dlouhodobého nehmotného majetku	623	0055	0	0	0
11.Aktivace dlouhodobého hmotného majetku	624	0056	17	0	17
IV.Ostatní výnosy celkem	ř.58 až 64	0057	<b>1 360 952</b>	<b>191</b>	<b>1 361 142</b>
12.Smluvní pokuty a úroky z prodlení	641	0058	1 664	0	1 664
13.Ostatní pokuty a penále	642	0059	30	18	48
14.Platby za odepsané pohledávky	643	0060	0	0	0
15.Úroky	644	0061	11 313	0	11 313
16.Kursově zisky	645	0062	69	0	69
17.Zúčtování fondů	648	0063	470 595	0	470 595
18.Jiné ostatní výnosy	649	0064	877 280	172	877 452
V.Tržby z prodeje majetku, zúčtování rezerv a opravných položek celkem	ř.66 až 72	0065	<b>1 034</b>	<b>344</b>	<b>1 378</b>
19.Tržby z prodeje dlouh. nehmotného a hmotného majetku	652	0066	696	0	696
20.Tržby z prodeje cenných papírů a podílů	653	0067	0	0	0
21.Tržby z prodeje materiálu	654	0068	140	344	484
22.Výnosy z krátkodobého finančního majetku	655	0069	0	0	0
23.Zúčtování rezerv	656	0070	0	0	0
24.Výnosy z dlouhodobého finančního majetku	657	0071	0	0	0
25.Zúčtování opravných položek	659	0072	198	0	198
VI.Přijaté příspěvky celkem	ř.74 až 76	0073	<b>31 095</b>	<b>0</b>	<b>31 095</b>
26.Přijaté příspěvky zúčtované mezi organizačními složkami	681	0074	0	0	0
27.Přijaté příspěvky (dary)	682	0075	31 095	0	31 095
28.Přijaté členské příspěvky	684	0076	0	0	0
VII.Provozní dotace celkem	ř.78	0077	<b>4 436 543</b>	<b>0</b>	<b>4 436 543</b>
29.Provozní dotace	691	0078	4 436 543	0	4 436 543
Výnosy celkem	ř.43+47+52+57+65+73+77	0079	<b>6 148 047</b>	<b>104 897</b>	<b>6 252 944</b>
<b>C. Výsledek hospodaření před zdaněním</b>	ř.79 - 42	0080	<b>49 586</b>	<b>8 641</b>	<b>58 227</b>
34.Daň z příjmů	591	0081	0	0	0
<b>D. Výsledek hospodaření po zdanění</b>	ř.80 - 81	0082	49 586	8 641	58 227
			<b>hlavní + doplňková (hospodářská) činnost</b>		
<b>Výsledek hospodaření před zdaněním</b>	ř.80/1+80/2	0083			58 227
<b>Výsledek hospodaření po zdanění</b>	ř.82/1+82/2	0084			58 227

## Poznámky

- (1) Zpracování "Výkazu zisku a ztráty" se řídí § 6 a §§ 26 až 28 Vyhlášky 504/2002 Sb.  
(2) Vyhláškou je dáno pouze označení a členění textů; čísla příslušných účtů jsou doplněna pro lepší orientaci ve výkazu.  
(3) Číslování řádků a sloupců je závazné pro datové vstupní věty formátu F-JASU pro zpracování výkazů v MÚZO Praha s.r.o.  
(4) Údaje se vyplňují zaokrouhlené na celé tisíce bez desetinných míst.

Tabulka 2b Výkaz zisku a ztráty – SKM (koleje a menzy)

Výkaz zisku a ztráty (1)					
Příloha č.2 k vyhlášce č. 504/2002 Sb. ve znění pozdějších předpisů					
Jednotlivé položky se vykazují v tis. Kč (§4, odst.3)	účet / součet (2)	řádek (3)	hlavní činnost (4)	doplňková (hospodářská) činnost (4)	celkem
A. Náklady			sl. 1	sl.2	sl.1+2
I. Spotřebované nákupy celkem	ř.2 až 5	0001	<b>61 427</b>	<b>15 425</b>	<b>76 852</b>
1.Spotřeba materiálu	501	0002	34 653	3 151	37 804
2.Spotřeba energie	502	0003	26 774	4 356	31 130
3.Spotřeba ostatních neskladovatelných dodávek	503	0004	0	0	0
4.Prodané zboží	504	0005	0	7 917	7 917
II.Služby celkem	ř.7 až 10	0006	<b>40 185</b>	<b>5 141</b>	<b>45 325</b>
5.Opravy a udržování	511	0007	7 732	764	8 496
6.Cestovné	512	0008	71	0	71
7.Náklady na reprezentaci	513	0009	27	13	40
8.Ostatní služby	518	0010	32 354	4 364	36 718
III.Osobní náklady celkem	ř.12 až 16	0011	<b>62 753</b>	<b>7 824</b>	<b>70 576</b>
9.Mzdové náklady	521	0012	45 685	5 797	51 482
10.Zákonné sociální pojištění	524	0013	15 433	1 944	17 378
11.Ostatní sociální pojištění	525	0014	499	0	499
12.Zákonné sociální náklady	527	0015	1 136	82	1 218
13.Ostatní sociální náklady	528	0016	0	0	0
IV.Daně a poplatky celkem	ř.18 až 20	0017	<b>72</b>	<b>40</b>	<b>112</b>
14.Daň silniční	531	0018	22	2	24
15.Daň z nemovitosti	532	0019	0	0	0
16.Ostatní daně a poplatky	538	0020	50	38	88
V.Ostatní náklady celkem	ř.22 až 29	0021	<b>-7 416</b>	<b>1 214</b>	<b>-6 202</b>
17.Smluvní pokuty a úroky z prodlení	541	0022	0	0	0
18.Ostatní pokuty a penále	542	0023	2	0	2
19.Odpis nedobytné pohledávky	543	0024	0	0	0
20.Úroky	544	0025	0	0	0
21.Kurové ztráty	545	0026	93	19	112
22.Dary	546	0027	0	0	0
23.Manka a škody	548	0028	20	0	20
24.Jiné ostatní náklady	547, 549	0029	-7 532	1 196	-6 336
VI.Odpisy, prodaný majetek, tvorba rezerv a opravných položek celkem	ř.31 až 36	0030	<b>12 962</b>	<b>0</b>	<b>12 962</b>
25.Odpisy dlouhodobého nehmotného a hmotného majetku	551	0031	12 962	0	12 962
26.Zůstat. cena prodaného dlouh. nehmotného a hmotného majetku	552	0032	0	0	0
27.Prodané cenné papíry a podíly	553	0033	0	0	0
28.Prodaný materiál	554	0034	0	0	0
29.Tvorba rezerv	556	0035	0	0	0
30.Tvorba opravných položek	559	0036	0	0	0
VII.Poskytnuté příspěvky celkem	ř.38 a 39	0037	0	0	0
31.Poskytnuté příspěvky zúčtované mezi organizačními složkami	581	0038	0	0	0
32.Poskytnuté členské příspěvky	582	0039	0	0	0
VIII.Daň z příjmů celkem	ř.41	0040	0	0	0
33.Dodatečné odvody daně z příjmů	595	0041	0	0	0
<b>Náklady celkem</b>	<b>ř.1+6+11+17+21 +30+37+40</b>	<b>0042</b>	<b>169 981</b>	<b>29 644</b>	<b>199 625</b>

Výkaz zisku a ztráty (1)					
Jednotlivé položky se vykazují v tis. Kč (§4, odst.3)	účet / součet (2)	řádek (3)	hlavní činnost (4)	doplňková (hospodářská) činnost (4)	celkem
I.Tržby za vlastní výkony a za zboží celkem	ř.44 až 46	0043	125 348	41 301	166 649
1.Tržby za vlastní výroby	601	0044	0	0	0
2.Tržby z prodeje služeb	602	0045	125 348	28 800	154 148
3.Tržby za prodané zboží	604	0046	0	12 501	12 501
II.Změny stavu vnitroorganizačních zásob celkem	ř.48 až 51	0047	0	0	0
4.Změna stavu zásob nedokončené výroby	611	0048	0	0	0
5.Změna stavu zásob polotovarů	612	0049	0	0	0
6.Změna stavu zásob výrobků	613	0050	0	0	0
7.Změna stavu zvířat	614	0051	0	0	0
III.Aktivace celkem	ř.53 až 56	0052	0	0	0
8.Aktivace materiálu a zboží	621	0053		0	0
9.Aktivace vnitroorganizačních služeb	622	0054		0	0
10.Aktivace dlouhodobého nehmotného majetku	623	0055		0	0
11.Aktivace dlouhodobého hmotného majetku	624	0056		0	0
IV.Ostatní výnosy celkem	ř.58 až 64	0057	12 483	2	12 484
12.Smluvní pokuty a úroky z prodlení	641	0058	2 855	0	2 855
13.Ostatní pokuty a penále	642	0059	0	0	0
14.Platby za odepsané pohledávky	643	0060	0	0	0
15.Úroky	644	0061	0	0	0
16.Kursově zisky	645	0062	0	0	0
17.Zúčtování fondů	648	0063	4 930	0	4 930
18.Jiné ostatní výnosy	649	0064	4 697	2	4 699
V.Tržby z prodeje majetku, zúčtování rezerv a opravných položek celkem	ř.66 až 72	0065	0	0	0
19.Tržby z prodeje dlouh. nehmotného a hmotného majetku	652	0066		0	0
20.Tržby z prodeje cenných papírů a podílů	653	0067		0	0
21.Tržby z prodeje materiálu	654	0068		0	0
22.Výnosy z krátkodobého finančního majetku	655	0069		0	0
23.Zúčtování rezerv	656	0070		0	0
24.Výnosy z dlouhodobého finančního majetku	657	0071		0	0
25.Zúčtování opravných položek	659	0072		0	0
VI.Přijaté příspěvky celkem	ř.74 až 76	0073	40	0	40
26.Přijaté příspěvky zúčtované mezi organizačními složkami	681	0074	0	0	0
27.Přijaté příspěvky (dary)	682, 683	0075	40	0	40
28.Přijaté členské příspěvky	684	0076	0	0	0
VII.Provozní dotace celkem	ř.78	0077	28 202	0	28 202
29.Provozní dotace	691	0078	28 202	0	28 202
Výnosy celkem	ř.43+47+52+57+65+73+77	0079	166 073	41 303	207 375
<b>C. Výsledek hospodaření před zdaněním</b>	ř.79 - 42	0080	166 073	41 303	207 375
34.Daň z příjmů	591	0081	0	0	0
<b>D. Výsledek hospodaření po zdanění</b>	ř.80 - 81	0082	166 073	41 303	207 375
			<b>hlavní + doplňková (hospodářská) činnost</b>		
<b>Výsledek hospodaření před zdaněním</b>	ř.80/1+80/2	0083	207 375		
<b>Výsledek hospodaření po zdanění</b>	ř.82/1+82/2	0084	207 375		

## Poznámky

- (1) Zpracování "Výkazu zisku a ztráty" se řídí § 6 a §§ 26 až 28 Vyhlášky 504/2002 Sb.  
(2) Vyhláškou je dáno pouze označení a členění textů; čísla příslušných účtů jsou doplněna pro lepší orientaci ve výkazu.  
(3) Číslování řádků a sloupců je závazné pro datové vstupní věty formátu F-JASU pro zpracování výkazů v MÚZO Praha s.r.o.  
(4) Údaje se vyplňují zaokrouhlené na celé tisíce bez desetinných míst.

MU hospodaří jako jedna účetní jednotka a pro vnitřní potřebu rozpočtování, sledování a vyhodnocování nákladů a výnosů se člení na hospodářská střediska (dále HS), kterých v roce 2015 bylo 21, z toho 9 fakult.

Účetní výsledek hospodaření univerzity (dále HV) v roce 2015 činí 65,977 mil. Kč (z toho z hlavní činnosti 45,677 mil. Kč a z doplňkové činnosti 20,300 mil. Kč) a je současně i výsledkem hospodaření po zdanění.

Základ daně z příjmů byl vypočten z celkového hospodářského výsledku před zdaněním, který byl upraven o položky zvyšující a snižující základ daně v souladu s ustanoveními zákona č. 586/92 Sb., o daních z příjmů, v platném znění.

**Tabulka 3 Hospodářský výsledek za rok 2015 (v tis. Kč)**

Součásti VVŠ	HV z hlavní činnosti	HV z doplňkové činnosti	HV celkem
Lékařská fakulta	8 878	471	9 349
Filozofická fakulta	7 402	0	7 402
Právnická fakulta	1 350	0	1 350
Fakulta sociálních studií	1 199	27	1 226
Přírodovědecká fakulta	2 259	5 164	7 423
Fakulta informatiky	6 189	-100	6 089
Pedagogická fakulta	1 508	53	1 561
Fakulta sportovních studií	2 436	349	2 785
Ekonomicko správní fakulta	959	469	1 428
CEITEC MU	158	1 258	1 416
CEITEC ČRŠ	-30	0	-30
SKM	-3 909	11 659	7 750
SUKB	222	0	222
UCT	14	49	63
SPSSN	58		58
IBA	0	251	251
CTT	619		619
ÚVT	2 559	435	2 994
Katedra jazyků	799		799
Centrum zahraničních studií	2 174		2 174
Rektorát	10 833	215	11 048
<b>Celkem</b>	<b>45 677</b>	<b>20 300</b>	<b>65 977</b>

UKB – Správa Univerzitního kampusu Bohunice

SPSSN – Středisko pro pomoc studentům se specifickými nároky

Hospodářský výsledek za rok 2014 ve výši 79,205 mil. Kč byl v účetním období 2015 vypořádan: do rezervního fondu částkou 11,661 mil. Kč, do fondu odměn částkou 10,937 mil. Kč a do FRIM částkou 56,607 mil. Kč.

## 2.3 Přehled o peněžních tocích

Tabulka 4 Přehled o peněžních tocích (výkaz cash flow) (v tis. Kč)

Struktura celkového CASH FLOW	č.ř.	Minulé období	Běžné období	Rozdíl	Vliv na CF
<b>Hospodářský výsledek běžného roku</b>	<b>001</b>	<b>0</b>	<b>65 977</b>	<b>65 977</b>	<b>65 977</b>
Odpisy dlouhodobého majetku	002	0	0	0	721 137
Rezervy řízené předpisy	003	22 700	22 700	0	0
Přechodné účty pasivní	004	408 719	148 121	-260 598	-260 598
Výdaje příštích období	005	944	730	-214	-214
Výnosy příštích období	006	389 146	129 314	-259 832	-259 832
Kurové rozdíly pasivní	007	30	71	40	40
Dohadné účty pasivní	008	18 598	18 006	-592	-592
Přechodné účty aktivní	009	134 649	73 219	-61 430	61 430
Náklady příštích období	010	23 756	16 920	-6 836	6 836
Příjmy příštích období	011	6 901	6 062	-838	838
Kurové rozdíly aktivní	012	89	13	-76	76
Dohadné účty aktivní	013	103 905	50 224	-53 680	53 680
Pohledávky celkem	014	97 663	116 995	19 332	-19 332
Z obchodního styku	015	57 827	75 792	17 966	-17 966
K účastníkům sdružení	016	0	0	0	0
Za institucemi soc. zabezp. a zdravot. pojištění	017	0	0	0	0
Daň z příjmu	018	0	0	0	0
Ostatní přímé daně	019	0	0	0	0
Daň z přidané hodnoty	020	0	0	0	0
Ostatní daně a poplatky	021	0	0	0	0
Ze vztahu ke státnímu rozpočtu	022	0	0	0	0
Ze vztahu k rozpočtu orgánů ÚSC	023	0	0	0	0
Za zaměstnanci	024	29 847	32 972	3 124	-3 124
Z emitovaných dluhopisů a jiné pohledávky	025	10 187	8 404	-1 782	1 782
Opravná položka k pohledávkám	026	-198	-173	25	-25
Ceniny	027	1 126	1 067	-60	60
Majetkové cenné papíry	028	0	0	0	0
Dlužné cenné pap. a vlastní dluhopisy	029	0	0	0	0
Ostatní cenné papíry a pořízení krátkodob. finan. majetku	030	0	0	0	0
Zásoby celkem	031	32 140	32 402	262	-262
Materiál na skladě a na cestě	032	10 981	11 738	757	-757
Nedokončená výroba a polotovary vlastní výroby	033	1 213	161	-1 052	1 052
Výrobky	034	18 055	18 850	795	-795
Zvířata	035	1 081	924	-157	157
Zboží na skladě a na cestě	036	810	728	-81	81
Poskytnuté zálohy na zásoby	037	0	0	0	0
Krátkodobé závazky	038	429 117	402 462	-26 655	-26 655
Dodavatelé	039	64 072	36 594	-27 478	-27 478
Směnky k úhradě	040	0	0	0	0
Přijaté zálohy	041	4 381	3 926	-456	-456
Ostatní závazky	042	8 559	10 497	1 937	1 937
Zaměstnanci	043	1 433	1 644	210	210
Ostatní závazky vůči zaměstnancům	044	183 514	153 456	-30 059	-30 059
K institucím soc. zabezp. a zdravot. Pojištění	045	95 975	81 914	-14 061	-14 061
Daň z příjmu	046	0	0	0	0
Ostatní přímé daně	047	37 112	31 572	-5 540	-5 540
Daň z přidané hodnoty	048	4 062	5 797	1 735	1 735
Ostatní daně a poplatky	049	14	16	2	2
Ze vztahu ke státnímu rozpočtu	050	12 367	55 951	43 584	43 584
Ze vztahu k rozpočtu ÚSC	051	0	0	0	0
K účastníkům sdružení	052	0	0	0	0
Jiné závazky	053	17 628	21 096	3 468	3 468
Krátkodobé bankovní úvěry	054	89	48	-41	-41
Přijaté finanční výpomoci	055	0	0	0	0
<b>Cash flow provozní</b>	<b>056</b>	<b>1 126 204</b>	<b>862 991</b>	<b>-263 213</b>	<b>541 716</b>



Nehmotný dlouhodobý majetek	057	301 674	324 455	22 782	-22 782
Nehmotné výsledky výzkumu a vývoje	058	808	808	0	0
Software	059	269 339	289 389	20 050	-20 050
Předměty ocenitelných práv	060	10 749	11 661	912	-912
Drobný dlouhodobý nehmotný majetek	061	10 073	9 591	-482	482
Ostatní dlouhodobý nehmotný majetek	062	6 798	8 109	1 311	-1 311
Nedokončené nehmotné investice	063	3 907	4 897	990	-990
Poskytnuté zálohy na nehmot. dlouhod. majetek	064	0	0	0	0
Oprávký celkem	065	-210 835	-267 584	-56 749	56 749
K nehmotným výsledkům výzkumné činnosti	066	-808	-808	0	0
K softwaru	067	-188 570	-243 567	-54 997	54 997
K předmětům ocenitelných práv	068	-6 077	-7 233	-1 155	1 155
K drobnému nehmot. dlouhodobému majetku	069	-10 073	-9 591	482	-482
K ostatnímu nehmot. dlouhodobému majetku	070	-5 306	-6 385	-1 079	1 079
Hmotný dlouhodobý majetek	071	15 150 311	16 035 318	885 007	-885 007
Pozemky	072	383 598	409 381	25 783	-25 783
Umělecká díla a sbírky	073	38 179	38 220	41	-41
Stavby	074	9 659 516	9 844 889	185 373	-185 373
Samostatné movité věci a soubory movité věci	075	4 731 511	5 492 839	761 328	-761 328
Pěstitelské celky trvalých porostů	076	0	0	0	0
Základní stádo a tažná zvířata	077	0	0	0	0
Drobný hmotný dlouhodobý majetek	078	248 618	232 576	-16 042	16 042
Ostatní hmotný dlouhodobý majetek	079	55	55	0	0
Nedokončené hmotné investice	080	88 834	17 357	-71 477	71 477
Poskytnuté zálohy na hmotný dlouhodobý majetek	081	0	0	0	0
Oprávký celkem	082	-4 338 573	-4 893 369	-554 796	554 796
Ke stavbám	083	-1 308 059	-1 443 302	-135 243	135 243
K movitým věcem a souborům movitých věcí	084	-2 781 897	-3 217 492	-435 594	435 594
K pěstitelským celkům trvalých porostů	085	0	0	0	0
K základnímu stádu a tažným zvířatům	086	0	0	0	0
K drobnému hmotnému dlouhodobému majetku	087	-248 618	-232 576	16 042	-16 042
K ostatnímu hmotnému dlouhodobému majetku	088	0	0	0	0
Korekce vyloučením odpisů	089	0	0	0	-721 137
Dlouhodobý finanční majetek	090	12 841	12 757	-83	83
Podíl. cenné papíry a vklady - rozhodný vliv	091	0	0	0	0
Podíl. cenné papíry a vklady - podstatný vliv	092	12 657	12 657	0	0
Ostatní dlouhodobé cenné papíry a vklady	093	0	0	0	0
Půjčky podnikům ve skupině	094	0	0	0	0
Ostatní dlouhodobý finanční majetek	095	183	100	-83	83
<b>Cash flow z investiční činnosti</b>	<b>096</b>	<b>10 915 417</b>	<b>11 211 577</b>	<b>296 160</b>	<b>-1 017 298</b>
Dlouhodobé závazky celkem	097	1 008 000	920 000	-88 000	-88 000
Emitované dluhopisy	098	0	0	0	0
Závazky z pronájmu	099	0	0	0	0
Dlouhodobě přijaté zálohy	100	0	0	0	0
Dlouhodobě směnky k úhradě	101	0	0	0	0
Ostatní dlouhodobé závazky	102	1 008 000	920 000	-88 000	-88 000
Dlouhodobé bankovní úvěry	103	0	0	0	0
Vlastní jmění	104	10 648 528	10 436 667	-211 862	-211 862
Fondy	105	1 914 792	2 037 556	122 764	122 764
Oceňovací rozdíly z přecenění majetku a závazků	106	0	0	0	0
Nerozděl. zisk, neuhraz. ztráta minulých let	107	0	0	0	0
Hospodářský výsledek ve schvalovacím řízení	108	79 205	65 977	-13 228	-13 228
Korekce snížením disponibilního zisku běžného roku	109	0	-65 977	-65 977	-65 977
<b>Cash flow z finanční činnosti</b>	<b>110</b>	<b>13 650 525</b>	<b>13 394 223</b>	<b>-256 303</b>	<b>-256 303</b>
<b>Cash flow celkové</b>	<b>111</b>	<b>25 692 146</b>	<b>25 468 791</b>	<b>-223 355</b>	<b>-731 884</b>
<b>Stav peněžních prostředků</b>	<b>112</b>	<b>3 330 156</b>	<b>2 598 271</b>	<b>-731 884</b>	<b>731 884</b>

### 3. Analýza výnosů a nákladů

Celkové neinvestiční výnosy MU za rok 2015 činily 6 460 mil. Kč (meziroční pokles 0,11 %), náklady byly ve výši 6 394 mil. Kč (meziroční nárůst 0,09 %). Následující tabulka uvádí přehled výnosů a nákladů v roce 2015 celkem, z toho v rámci hlavní a doplňkové činnosti a srovnání s předchozím rokem.

**Tabulka MU 1 Výnosy a náklady MU v meziročním srovnání (v mil. Kč)**

	2015			2014			rozdíl			rozdíl v %		
	hlavní činnost	DČ	celkem	hlavní činnost	DČ	celkem	hlavní činnost	DČ	celkem	hlavní činnost	DČ	celkem
<b>Výnosy celkem</b>	<b>6 314</b>	<b>146</b>	<b>6 460</b>	<b>6 340</b>	<b>127</b>	<b>6 467</b>	<b>-26</b>	<b>19</b>	<b>-7</b>	<b>-0,41</b>	<b>14,96</b>	<b>-0,11</b>
z veřejných prostředků	4 465	0	4 465	4 590	0	4 590	-125	19	-125	-2,72	14,96	-2,72
vlastní	1 849	146	1 995	1 750	127	1 877	99	19	118	5,66	14,96	6,29
<b>Náklady celkem</b>	<b>6 268</b>	<b>126</b>	<b>6 394</b>	<b>6 283</b>	<b>105</b>	<b>6 388</b>	<b>-15</b>	<b>19</b>	<b>6</b>	<b>-0,24</b>	<b>14,96</b>	<b>0,09</b>
HV	46	20	66	57	22	79	-11	19	-13	-19,30	14,96	-16,46

Ve výnosech z veřejných zdrojů je uvedena hodnota poskytnutých dotací snížených o vratky, případně o časové rozlišení u dotací poskytnutých na období, které se nekryje s kal. rokem (v tabulkách 5, sl. „použito“). Převod části nespotřebované dotace a převedené v souladu se zákonem o vysokých školách do fondů je u MU účtován do nákladů (nesnižuje výnosy).

Výdaje na reprodukci dlouhodobého majetku (investiční) byly ve výši 1 661 mil. Kč. Pokles kapitálových výdajů souvisí zejména s ukončováním realizací Operačního programu Výzkum a vývoj pro inovace (OP VaVpI). Následující tabulka uvádí přehled zdrojů financování investičních výdajů v roce 2015 a srovnání s předchozím rokem.

**Tabulka MU 2 Kapitálové výdaje v meziročním srovnání (v mil. Kč)**

	2015	2014	rozdíl	v %
<b>Kapitálové výdaje celkem</b>	<b>1 648</b>	<b>1 661</b>	<b>-13</b>	<b>-0,76</b>
z veřejných prostředků	1 425	1 537	-113	-7,32
FRIM	223	123	100	80,90

#### 3.1 Výnosy

##### 3.1.1 Příspěvek a dotace z veřejných zdrojů – neinvestiční prostředky

Celkem byly v roce 2015 poskytnuty MU neinvestiční příspěvky a dotace z veřejných zdrojů ČR a ze zahraničí 4 585 mil. Kč, z toho 772 mil. Kč dotace na realizaci projektů strukturálních fondů spolufinancovaných EU. V rámci finančního zúčtování NEI dotací bylo do veřejných rozpočtů vráceno celkem 121 mil. Kč, tj. 2,6 % z přidělených veřejných neinvestičních prostředků. Z toho nedočerpané prostředky ze strukturálních fondů byly ve výši 110 mil. Kč, vratky dotací do SR, rozpočtů ÚSC a do zahraničí byly ve výši 11 mil. Kč.

Základním zdrojem financování provozu a činnosti MU byly v roce 2015 normativně přidělované prostředky MŠMT:

- příspěvek na vzdělávací činnost dle ukazatele A+K ve výši 1 891 mil. Kč, z toho na běžné výdaje 1 728 mil. Kč,
- institucionální podpora výzkumu a vývoje dle výsledků ve výši 532 mil. Kč, z toho na běžné výdaje 529 mil. Kč.

Příspěvek a dotace na vzdělávací činnost a provoz (normativní i účelové, bez výzkumu a vývoje a bez dotace ze strukturálních fondů) na běžné výdaje včetně dotace na ubytování a stravování studentů byly poskytnuty v celkové výši 2 450 mil. Kč, z toho z MŠMT 2 216 mil. Kč. Neinvestiční dotace MŠMT na ubytování a stravování studentů byla v roce 2015 poskytnuta ve výši 28 mil. Kč. Vratky do státního rozpočtu byly ve výši 3,4 mil. Kč, z toho MŠMT 0,2 mil. Kč.

Na výzkum a vývoj (bez dotace ze strukturálních fondů) obdržela MU v roce 2015 podporu na běžné výdaje ve výši 1 363 mil. Kč, z toho 796 mil. Kč z kapitoly MŠMT, 442 mil. Kč z ostatních kapitol státního rozpočtu a ze zahraničí 125 mil. Kč.

Dotace na běžné výdaje v rámci programů financovaných ze strukturálních fondů EU se spolufinancováním ČR byly poskytnuty (se zohledněním časového rozlišení přijatých finančních prostředků) ve výši 772 mil. Kč, z toho na Operační program Výzkum a vývoj pro inovace ve výši 453 mil. Kč a na Operační program Vzdělávání pro konkurenceschopnost ve výši 317 mil. Kč (z toho přes MŠMT 316 mil. Kč a 1 mil. Kč přes JmK).

Přehled kapitálových dotací je uveden v kap. 3.2.4.

Podrobný rozbor prostředků poskytnutých z veřejných zdrojů podle oblasti činnosti včetně finančního vypořádání se státním rozpočtem je uveden v tabulkách 5 v členění dle poskytovatele a účelu použití:

- oblast vzdělávací a vědecké, výzkumné, vývojové a inovační, umělecké a další tvůrčí činnosti (tab. 5a)
- oblast výzkumu a vývoje (tab. 5b)
- strukturální fondy (tab. 5d)
- program reprodukce majetku (tab. 5c)

Struktura těchto tabulek je obdobná, obsahují údaje o tom, kolik finančních prostředků VŠ v dané oblasti získala z veřejných zdrojů, kolik z těchto zdrojů spotřebovala (zůstatek účtu 69\*-dotace) a kolik vrátila do státního rozpočtu nebo kolik z toho převedla do svých fondů. V případě operačních programů, u kterých je účelovost finančních prostředků vztažena k delšímu časovému období, než je jeden rok, je tabulka specificky upravena.

Tyto tabulky zahrnují veškeré zdroje vysoké školy, tj. včetně veřejných prostředků souvisejících s činností kolejí a menz.

Tabulka 5 Veřejné zdroje financování VVŠ v roce 2015: prostředky poskytnuté a prostředky použité (v tis. Kč)

Název údaje	č.ř.	I. Běžné prostředky		II. Kapitálové prostředky		III. Celkem	
		poskytnuto (2)	použito	poskytnuto	použito	poskytnuto	použito
		1	2	3	4	5	6
<b>Prostředky z veřejných zdrojů (dotace a příspěvky) národní i zahraniční (ř.2+ř.27)</b>	1	4 585 485	4 464 745	1 517 980	1 400 657	6 103 465	5 865 402
v tom: <b>1. prostředky plynoucí přes (z) veřejné rozpočty ČR (ř.3+ř.13+ř.20)</b>	2	4 275 188	4 156 307	1 517 980	1 400 657	5 793 168	5 556 964
v tom: získané přes kapitolu MŠMT (ř.4+ř.7)	3	3 780 485	3 670 315	1 508 060	1 390 768	5 288 545	5 061 083
v tom: dotace na programy strukturálních fondů (3) (ř.5+ř.6)	4	768 792	659 788	1 315 054	1 197 813	2 083 846	1 857 601
v tom: dotace spojené se vzdělávací činností	5	119 341	97 744	5 832	205	125 173	97 949
dotace na VaV	6	649 451	562 044	1 309 222	1 197 608	1 958 673	1 759 652
dotace ostatní (ř.8+ř.12)	7	3 011 693	3 010 527	193 006	192 955	3 204 699	3 203 482
v tom: dotace spojené se vzdělávací činností (ř.9+ř.10+ř.11)	8	2 215 990	2 215 759	178 235	178 184	2 394 225	2 393 943
příspěvek	9	2 137 555	2 137 555	164 310	164 310	2 301 865	2 301 865
dotace spojené s programy reprodukce majetku	10	0	0	13 025	12 974	13 025	12 974
ostatní dotace	11	78 435	78 204	900	900	79 335	79 104
dotace na VaV	12	795 704	794 768	14 771	14 771	810 475	809 539
získané přes ostatní kapitoly státního rozpočtu (ř.14+ř.17)	13	459 879	451 420	9 889	9 889	469 768	461 309
v tom: dotace na operační programy EU (ř.15+ř.16)	14	2 304	1 915	9 748	9 748	12 052	11 663
v tom: dotace spojené se vzdělávací činností	15	2 304	1 915	9 748	9 748	12 052	11 663
dotace na VaV	16					0	0
dotace ostatní (ř.18+ř.19)	17	457 575	449 505	141	141	457 716	449 646
v tom: dotace spojené se vzdělávací činností	18	15 464	13 983	0	0	15 464	13 983
dotace na VaV	19	442 111	435 522	141	141	442 252	435 663
získané přes územní rozpočty (ř.21+ř.24)	20	34 824	34 573	31	0	34 855	34 573
v tom: dotace na operační programy EU (ř.22+ř.23)	21	1 383	1 246	31	0	1 414	1 246
v tom: dotace spojené se vzdělávací činností	22	1 383	1 246	31	0	1 414	1 246
dotace na VaV	23					0	0
dotace ostatní (ř.25+ř.26)	24	33 441	33 327	0	0	33 441	33 327
v tom: dotace spojené se vzdělávací činností	25	33 441	33 327	0	0	33 441	33 327
dotace na VaV	26	0	0	0	0	0	0
v tom: <b>2. veřejné prostředky ze zahraničí (získané přímo VVŠ) (ř.28+ř.29)</b>	27	310 297	308 438	0	0	310 297	308 438
dotace spojené se vzdělávací činností	28	185 424	183 861	0	0	185 424	183 861
dotace na VaV	29	124 873	124 577	0	0	124 873	124 577

<b>SOUHRN 1 (4) (ř.31+ř.36)</b>	30	4 585 485	4 464 745	1 517 980	1 400 657	6 103 465	5 865 402
v tom: dotace spojené se vzdělávací činností (ř.32+ř.33+ř.34+ř.35)	31	2 573 346	2 547 835	193 846	188 137	2 767 192	2 735 972
v tom: získané přes kapitoly MŠMT (ř.5+ř.8)	32	2 335 331	2 313 503	184 067	178 389	2 519 398	2 491 892
získané přes ostatní kapitoly státního rozpočtu (ř.15+ř.18)	33	17 768	15 898	9 748	9 748	27 516	25 646
získané přes územní rozpočty (ř.22+ř.25)	34	34 824	34 573	31	0	34 855	34 573
veřejné prostředky ze zahraničí (získané přímo VVŠ) (ř.28)	35	185 424	183 861	0	0	185 424	183 861
dotace na VaV (ř.37+ř.38+ř.39+ř.40)	36	2 012 139	1 916 910	1 324 134	1 212 520	3 336 273	3 129 430
v tom: získané přes kapitoly MŠMT (ř.6+ř.12)	37	1 445 155	1 356 812	1 323 993	1 212 379	2 769 148	2 569 191
získané přes ostatní kapitoly státního rozpočtu (ř.16+ř.19)	38	442 111	435 522	141	141	442 252	435 663
získané přes územní rozpočty (ř.23+ř.26)	39	0	0	0	0	0	0
veřejné prostředky ze zahraničí (získané přímo VVŠ) (ř.29)	40	124 873	124 577	0	0	124 873	124 577
<b>SOUHRN 2 (ř.42+ř.46)</b>	41	4 585 485	4 464 745	1 517 980	1 400 657	6 103 465	5 865 402
v tom: dotace spojené se vzdělávací činností (ř.43+ř.44+ř.45)	42	2 573 346	2 547 835	193 846	188 137	2 767 192	2 735 972
v tom: dotace na programy strukturálních fondů (ř.5+ř.15+ř.22)	43	123 028	100 905	15 611	9 953	138 639	110 858
dotace ostatní (ř.8+ř.18+ř.25)	44	2 264 894	2 263 069	178 235	178 184	2 443 129	2 441 253
veřejné prostředky ze zahraničí (získané přímo VVŠ) (ř.28)	45	185 424	183 861	0	0	185 424	183 861
dotace na VaV (ř.47+ř.48+ř.49)	46	2 012 139	1 916 910	1 324 134	1 212 520	3 336 273	3 129 430
v tom: dotace na programy strukturálních fondů (ř.6+ř.16+ř.23)	47	649 451	562 044	1 309 222	1 197 608	1 958 673	1 759 652
dotace ostatní (ř.12+ř.19+ř.26)	48	1 237 815	1 230 289	14 912	14 912	1 252 727	1 245 201
veřejné prostředky ze zahraničí (získané přímo VVŠ) (ř.29)	49	124 873	124 577	0	0	124 873	124 577

Tabulka 5a **Financování vzdělávací a vědecké, výzkumné, vývojové a inovační, umělecké a další tvůrčí činnosti v roce 2015 (v tis. Kč)**

(bez prostředků poskytovaných na programové financování, na operační programy a VaV)

č.ř.	Druh podpory (dotační položky a ukazatele)	Prostředky z veřejných zdrojů běžné		Prostředky z veřejných zdrojů kapitálové		Prostředky z veřejných zdrojů celkem		Převody do fondů (ze sl.b, d)			vratky		Vratka nevyčerp. prostředků j=e-f	Ostatní použité neveřej. zdroje k	Použité zdroje celkem l=f+k
		poskytnuté	použité	poskytnuté	použité	poskytnuté	použité	FRIM	FPP	FÚUP	NEI	INV			
		a	b	c	d	e=a+c	f=b+d	g	h	i					
<b>1</b>	<b>MŠMT</b>	<b>2 215 990</b>	<b>2 215 758</b>	<b>165 210</b>	<b>165 210</b>	<b>2 381 200</b>	<b>2 380 968</b>	<b>23 672</b>	<b>259 551</b>	<b>0</b>	<b>232</b>	<b>0</b>	<b>232</b>	<b>0</b>	<b>2 380 968</b>
<b>2</b>	<b>Příspěvek</b>	<b>2 175 024</b>	<b>2 175 024</b>	<b>164 310</b>	<b>164 310</b>	<b>2 339 334</b>	<b>2 339 334</b>	<b>23 672</b>	<b>259 551</b>	<b>0</b>	<b>0</b>	<b>0</b>	<b>0</b>	<b>0</b>	<b>2 339 334</b>
3	A+K Studijn.progr.a s nimi spojená tvůrčí činnost	1 728 294	1 728 294	163 000	163 000	1 891 294	1 891 294	23 015	250 718	0	0	0	0		1 891 294
4	C Stipendia pro stud.doktorských studijn.progr.	161 505	161 505	0	0	161 505	161 505	0	1 216	0	0	0	0		161 505
5	D Zahraniční studenti a mezinárodní spolupráce	37 205	37 205	0	0	37 205	37 205	0	939	0	0	0	0		37 205
6	F Fond vzdělávací politiky	27 867	27 867			27 867	27 867	0	2 526	0	0	0	0		27 867
7	I Rozvojové programy	120 308	120 308	1 310	1 310	121 618	121 618	658	2 675	0	0	0	0		121 618
8	S Sociální stipendia	3 264	3 264	0	0	3 264	3 264	0	0	0	0	0	0		3 264
9	U Ubytovací stipendia	91 066	91 066	0	0	91 066	91 066	0	1 114	0	0	0	0		91 066
10	jiné odbory MŠMT	5 515	5 515	0	0	5 515	5 515	0	364	0	0	0	0		5 515
<b>11</b>	<b>Dotace</b>	<b>40 966</b>	<b>40 734</b>	<b>900</b>	<b>900</b>	<b>41 866</b>	<b>41 634</b>	<b>0</b>	<b>0</b>	<b>0</b>	<b>232</b>	<b>0</b>	<b>232</b>	<b>0</b>	<b>41 634</b>
12	D Zahraniční studenti a mezinárodní spolupráce	708	708	0	0	708	708	0	0	0	0	0	0		708
13	F Fond vzdělávací politiky	0	0	0	0	0	0	0	0	0	0	0	0		0
14	I Rozvojové programy centralizované	5 995	5 995	900	900	6 895	6 895	0	0	0	0	0	0		6 895
15	J Dotace na ubytování a stravování	27 751	27 751	0	0	27 751	27 751	0	0	0	0	0	0		27 751
16	jiné odbory MŠMT	6 512	6 280	0	0	6 512	6 280	0	0	0	232	0	232		6 280
<b>17</b>	<b>Ostatní kapitoly státního rozpočtu</b>	<b>15 464</b>	<b>13 983</b>	<b>0</b>	<b>0</b>	<b>15 464</b>	<b>13 983</b>	<b>0</b>	<b>0</b>	<b>2 115</b>	<b>1 481</b>	<b>0</b>	<b>1 481</b>	<b>0</b>	<b>13 983</b>
18	Ministerstvo kultury	337	337	0	0	337	337	0	0	0	0	0	0		337
19	Ministerstvo zahraničních věcí	360	290	0	0	360	290	0	0	0	70	0	70		290
20	Ministerstvo zdravotnictví	7 175	7 112	0	0	7 175	7 112	0	0	0	62	0	62		7 112
21	Ministerstvo životního prostředí	152	152	0	0	152	152	0	0	0	0	0	0		152
22	Ostatní SR	7 440	6 092	0	0	7 440	6 092	0	0	2 115	1 348	0	1 348		6 092
<b>23</b>	<b>Územní rozpočty</b>	<b>33 441</b>	<b>33 327</b>	<b>0</b>	<b>0</b>	<b>33 441</b>	<b>33 327</b>	<b>0</b>	<b>0</b>	<b>0</b>	<b>114</b>	<b>0</b>	<b>114</b>	<b>0</b>	<b>33 327</b>
24	město Brno	187	187	0	0	187	187	0	0	0	0	0	0		187
25	Jihomoravský kraj	33 254	33 140	0	0	33 254	33 140	0	0	0	114	0	114		33 140
<b>26</b>	<b>Prostředky ze zahraničí (získané přímo VVŠ)</b>	<b>185 424</b>	<b>183 861</b>	<b>0</b>	<b>0</b>	<b>185 424</b>	<b>183 861</b>	<b>0</b>	<b>0</b>	<b>110 675</b>	<b>1 563</b>	<b>0</b>	<b>1 563</b>	<b>0</b>	<b>183 861</b>
<b>27</b>	<b>z fondů EU bez spoluf.ČR</b>	<b>166 043</b>	<b>164 480</b>	<b>0</b>	<b>0</b>	<b>166 043</b>	<b>164 480</b>	<b>0</b>	<b>0</b>	<b>109 057</b>	<b>1 563</b>	<b>0</b>	<b>1 563</b>	<b>0</b>	<b>164 480</b>
28	LLP Erasmus	155 435	153 872			155 435	153 872			106 548	1 563	0	1 563		153 872
29	Jean Monet	304	304			304	304			90	0	0	0		304
30	Leonardo da Vinci	2 776	2 776			2 776	2 776			0	0	0	0		2 776
31	Tempus	853	853			853	853			395	0	0	0		853
32	ostatní dotace EU	6 675	6 675			6 675	6 675			2 024	0	0	0		6 675
<b>33</b>	<b>Dotace ze zahraničí</b>	<b>6 252</b>	<b>6 252</b>			<b>6 252</b>	<b>6 252</b>			<b>1 618</b>	<b>0</b>	<b>0</b>	<b>0</b>		<b>6 252</b>
<b>34</b>	<b>Přeshraniční spolupráce</b>	<b>1 364</b>	<b>1 364</b>			<b>1 364</b>	<b>1 364</b>			<b>0</b>	<b>0</b>		<b>0</b>		<b>1 364</b>
<b>35</b>	<b>EHP a FMN</b>	<b>11 765</b>	<b>11 765</b>			<b>11 765</b>	<b>11 765</b>			<b>0</b>	<b>0</b>	<b>0</b>	<b>0</b>		<b>11 765</b>
<b>36</b>	<b>C e l k e m</b>	<b>2 450 319</b>	<b>2 446 929</b>	<b>165 210</b>	<b>165 210</b>	<b>2 615 529</b>	<b>2 612 139</b>	<b>23 672</b>	<b>259 551</b>	<b>112 790</b>	<b>3 389</b>	<b>0</b>	<b>3 389</b>	<b>0</b>	<b>2 612 139</b>

Tabulka 5b Financování výzkumu a vývoje v roce 2015 – bez prostředků poskytovaných na operační programy EU (v tis. Kč)

č.ř.	Druh podpory/název programu	Prostředky z veřejných zdrojů běžné		Prostředky z veřejných zdrojů kapitálové		Prostředky z veřejných zdrojů celkem		z toho zdroje zahr. v %	z toho převody spolupř.		z toho převod spolupřijemcům	z toho převody do FÚUP		z toho převody do FÚUP	vratka		Vratka nevyčerp. prostředků	Ostatní použité neveřejné zdroje	Použité zdroje celkem			
		poskytnuté	použité	poskytnuté	použité	poskytnuté	použité		NEI	INV		NEI	INV		NEI	INV				h=e-f	i	j=f+i
1	MŠMT	795 704	794 768	14 771	14 771	810 475	809 539	0	18 541	0	18 541	10 553	141	10 694	797	44	980	0	809 539			
2	Institucionální podpora (IP)	558 521	557 685	3 171	3 171	561 692	560 856		13 793	0	13 793	8 161	141	8 302	698	0	837	0	560 856			
3	IP na uskutečňování výzkumných záměrů	0	0	0	0	0	0		0	0	0	0	0	0	0	0	0	0	0			
4	IP na dlouh.koncepční rozvoj výzk.organizací	528 566	528 566	3 171	3 171	531 737	531 737		0	0	0	5 672	141	5 813	0	0	0	0	531 737			
5	IP na mezinárodní spolupráci ČR ve VaV	29 955	29 118	0	0	29 955	29 118	0	13 793	0	13 793	2 489	0	2 489	698	0	837	0	29 118			
6	z toho rámcové programy	6 779	6 267	0	0	6 779	6 267		0	0	0	0	0	0	373	0	512	0	6 267			
7	z toho podpora mobility	1 201	876	0	0	1 201	876		46	0	46	22	0	22	325	0	325	0	876			
8	z toho norské fondy	21 975	21 975	0	0	21 975	21 975		13 747	0	13 747	2 467	0	2 467	0	0	0	0	21 975			
9	Účelová podpora (ř.9+17+20+23+24)	237 182	237 083	11 600	11 600	248 782	248 683	0	4 748	0	4 748	2 392	0	2 392	99	44	143	0	248 683			
10	Základní výzkum	0	0	0	0	0	0		0	0	0	0	0	0	0	0	0	0	0			
11	Aplikovaný výzkum	68 688	68 603	10 000	10 000	78 688	78 603		166	0	166	1 842	0	1 842	85	0	85	0	78 603			
12	INGO II (LG)	2 228	2 153	0	0	2 228	2 153		166	0	166	0	0	0	75	0	75	0	2 153			
13	INFORMACE (LR)	11 801	11 801	0	0	11 801	11 801		0	0	0	0	0	0	0	0	0	0	11 801			
14	NPÚ I (LO)	46 257	46 257	10 000	10 000	56 257	56 257		0	0	0	1 825	0	1 825	0	0	0	0	56 257			
15	Kontakt II (LH)	6 800	6 791	0	0	6 800	6 791		0	0	0	0	0	0	9	0	9	0	6 791			
16	COST CZ (LD)	1 602	1 601	0	0	1 602	1 601		0	0	0	17	0	17	1	0	1	0	1 601			
17	NPV	0	0	0	0	0	0		0	0	0	0	0	0	0	0	0	0	0			
18	Specifický vysokoškolský výzkum	134 937	134 937	0	0	134 937	134 937		0	0	0	315	0	315	0	0	0	0	134 937			
19	Velké infrastruktury	33 557	33 543	1 600	1 600	35 157	35 143		4 582	0	4 582	235	0	235	14	44	58	0	35 143			
20	Ostatní kapitoly státního rozpočtu	442 111	435 522	141	141	442 252	435 663		84 511	0	84 511	7 391	0	7 391	6 590	0	6 590	0	435 663			
21	GA ČR	329 732	325 979	141	141	329 873	326 120		57 556	0	57 556	6 890	0	6 890	3 753	0	3 753	0	326 120			
22	TA ČR	13 668	13 637	0	0	13 668	13 637		2 738	0	2 738	187	0	187	31	0	31	0	13 637			
23	Ministerstvo kultury	14 568	14 475	0	0	14 568	14 475		0	0	0	118	0	118	93	0	93	0	14 475			
24	Ministerstvo obrany	5 812	5 308	0	0	5 812	5 308		4 738	0	4 738	0	0	0	504	0	504	0	5 308			
25	Ministerstvo vnitra	12 019	11 776	0	0	12 019	11 776		0	0	0	0	0	0	244	0	244	0	11 776			
26	Ministerstvo zdravotnictví (IGA; AZV)	64 784	62 819	0	0	64 784	62 819		19 479	0	19 479	179	0	179	1 965	0	1 965	0	62 819			
27	Ministerstvo zemědělství	1 528	1 528	0	0	1 528	1 528		0	0	0	17	0	17	0	0	0	0	1 528			
28	Územní rozpočty	0	0	0	0	0	0		0	0	0	0	0	0	0	0	0	0	0			
29	Prostředky ze zahraničí (získané přímo VVŠ)	124 873	124 577	0	0	124 873	124 577		7 102	0	7 102	98 829	0	98 829	296	0	296	0	124 577			
30	rámcové programy VaV EU	56 423	56 127	0	0	56 423	56 127		7 102	0	7 102	37 388	0	37 388	296	0	296	0	56 127			
31	EU FP 5 a FP 6	31	1			31	1	75						0	30	0	30		1			
32	EU FP 7	56 392	56 126			56 392	56 126	75	7 102		7 102	37 388		37 388	266	0	266		56 126			
33	H2020	62 148	62 148			62 148	62 148	100			0	56 249		56 249	0	0	0		62 148			
34	Ostatní dotace ze zahr.	6 302	6 302			6 302	6 302	100			0	5 192		5 192	0	0	0		6 302			
35	C e l k e m	1 362 688	1 354 866	14 912	14 912	1 377 600	1 369 778	0	110 154	0	110 154	116 773	141	116 914	7 682	44	7 865	0	1 369 778			

## Komentář k tabulce 5a a 5b:

- sl. „poskytnuto“ – výše veřejných prostředků poskytnutých MU dle Rozhodnutí poskytovatele na daný kalendářní rok; výjimkou jsou dotace na víceleté projekty od některých poskytovatelů, které byly poskytnuty na období, které se nekryje s kal. rokem (např. od JmK, MZV, ze zahraničí) – v těchto případech je ve sl. „poskytnuto“ uvedena hodnota časově rozlišené dotace, tj. sl. „poskytnuto“ = „použito + vratka“, nejedná se tedy o částku, která byla přijata na bankovní účet MU v daném roce.
- „použito“ – jedná se o finanční prostředky, které MU v roce 2015 použila na daný účel (vč. převodů do fondů v souladu se zákonem o vysokých školách).

## 3.1.2 Financování programu reprodukce majetku

V roce 2013 začaly na MU dvě akce v rámci Programu 133 210 – Rozvoj a obnova materiálně technické základny veřejných vysokých škol – subtitul 133 21J – Rozvoj a obnova materiálně technické základy MU (dále Program). Jedná se o akce s názvem „MU – Rozšíření a rekonstrukce knihovny Právnické fakulty, Veveří“ a „MU – Rekonstrukce a dostavba historického areálu Filozofické fakulty, Arna Nováka, Brno“. Zdrojem financování Programu jsou dotace ze státního rozpočtu ČR a vlastní zdroje MU.

Tabulka MU 3 Financování Programu 133 210 v jednotlivých letech

č.ř.		rok	INV dotace MŠMT	FRIM vlastní zdroje	INV celkem	NEI vlastní zdroje	Celkem
<b>1</b>	<b>Program 133 210-701 - Rekonstrukce FF - plán celkem</b>		<b>407 999,40</b>	<b>0,00</b>	<b>407 999,40</b>	<b>20 000,00</b>	<b>427 999,40</b>
2		2013	217,40	0,00	217,40	0,00	217,40
3		2014	0,00	0,00	0,00	0,00	0,00
4		2015	4 600,00	0,00	4 600,00	0,00	4 600,00
5		2016	139 400,00	0,00	139 400,00	0,00	139 400,00
		2017	160 800,00	0,00	160 800,00	0,00	160 800,00
		2018	102 982,00	0,00	102 982,00	20 000,00	122 982,00
<b>7</b>	<b>Program 133 210-702 - Reko. knihovny PrF - plán celkem</b>		<b>58 544,90</b>	<b>2 521,77</b>	<b>61 066,67</b>	<b>3 517,43</b>	<b>64 584,10</b>
8		2013	577,88	0,00	577,88	0,00	577,88
9		2014	46 187,74	153,62	46 341,36	0,00	46 341,36
10		2015	11 779,28	2 368,15	14 147,43	3 517,43	17 664,86

Tabulka 5c Financování programů reprodukce majetku 2015

č.ř.	Identifikační číslo EDS (ISPROFIN)	Název akce	Prostředky z veřejných zdrojů běžné (1)		Prostředky z veřejných zdrojů kapitálové		Prostředky z veřejných zdrojů celkem		Vratka nevyčerpaných prostředků
			poskytnuté (2)	použité	poskytnuté (2)	použité	poskytnuté	použité	
			a	b	c	d	e=a+c	f=b+d	
1	133D21J000701	MU-Rekonstrukce a dostavba historického areálu Filozofické fakulty, Arna Nováka, Brno			1 195	1 195	1 195	1 195	0
2	133D21J000702	MU-Rozšíření a rekonstrukce knihovny Právnické fakulty, Veveří			11 830	11 779	11 830	11 779	51
<b>3</b>	<b>C e l k e m (5)</b>		<b>0</b>	<b>0</b>	<b>13 025</b>	<b>12 974</b>	<b>13 025</b>	<b>12 974</b>	<b>51</b>

č.ř.	Identifikační číslo EDS (ISPROFIN)	Vlastní použité (3)	Ostatní použité neveřejné zdroje celkem (4)	Použité zdroje celkem
		h	i	j=f+h+i
1	133D21J000701	60		1 255
2	133D21J000702	2 428	3 458	17 665
<b>3</b>	<b>C e l k e m (5)</b>	<b>2 488</b>	<b>3 458</b>	<b>18 920</b>



Tabulka 5d Financování programů strukturálních fondů v roce 2015 (v tis. Kč)

č.ř.	Operační program/prioritní osa/oblast podpory	VaV	Prostředky z veřejných zdrojů běžné		Prostředky z veřejných zdrojů kapitálové		Prostředky z veřejných zdrojů celkem		z toho zdroje EU v %	z toho převody spoluřešit.	Nevyčerp. z poskyt. veřejných prostředků v roce	Vratka nevyčerp. prostředků	Ostatní použité neveřejné zdroje celkem	Použité zdroje celkem
			poskytnuté	použité	poskytnuté	použité	poskytnuté	použité						
			a	b	c	d	e=a+c	f=b+d						
1	<b>MŠMT</b>		<b>768 792</b>	<b>659 788</b>	<b>1 315 054</b>	<b>1 197 813</b>	<b>2 083 846</b>	<b>1 857 601</b>		<b>753 666</b>	<b>226 245</b>	<b>226 245</b>	<b>0</b>	<b>1 857 601</b>
2	<b>OP VK -Vzdělávání pro konkurenceschopnost</b>		<b>315 869</b>	<b>253 448</b>	<b>6 468</b>	<b>725</b>	<b>322 337</b>	<b>254 173</b>		<b>8 106</b>	<b>68 164</b>	<b>68 164</b>	<b>0</b>	<b>254 173</b>
3	PO 1 - Počáteční vzdělávání		18 766	14 269	0	0	18 766	14 269		3 590	4 497	4 497	0	14 269
4	1.1. Zvyšování kvality ve vzdělávání		0	0	0	0	0	0	85	0	0	0	0	0
5	1.2. Rovné příležitosti dětí a žáků, včetně dětí a žáků se speciálními vzdělávacími potřebami		0	0	0	0	0	0	85	0	0	0	0	0
6	1.3. Další vzdělávání pracovníků škol a školských zařízení		18 766	14 269	0	0	18 766	14 269	85	3 590	4 497	4 497	0	14 269
7	PO 2 - Terciární vzdělávání, výzkum a vývoj		297 103	239 179	6 468	725	303 571	239 904		4 516	63 667	63 667	0	239 904
8	2.2. Vysokoškolské vzdělávání		99 489	83 443	5 832	205	105 321	83 648	85	1 880	21 673	21 673	0	83 648
9	2.3. Lidské zdroje celkem		186 152	150 018	636	520	186 788	150 538	85	1 856	36 250	36 250	0	150 538
10	2.3. Lidské zdroje ve VaV	VaV	186 152	150 018	636	520	186 788	150 538	85	1 856	36 250	36 250	0	150 538
11	2.3. Lidské zdroje		0	0	0	0	0	0	85	0	0	0	0	0
12	2.4. Partnerství a sítě celkem		11 462	5 718	0	0	11 462	5 718	85	780	5 744	5 744	0	5 718
13	2.4. Partnerství a sítě ve VaV	VaV	10 376	5 686	0	0	10 376	5 686	85	784	4 690	4 690	0	5 686
14	2.4. Partnerství a sítě		1 086	32	0	0	1 086	32	85	-4	1 054	1 054	0	32
15	<b>OP VaVpl - Výzkum a vývoj pro inovace</b>		<b>452 923</b>	<b>406 340</b>	<b>1 308 586</b>	<b>1 197 088</b>	<b>1 761 509</b>	<b>1 603 428</b>		<b>745 560</b>	<b>158 081</b>	<b>158 081</b>	<b>0</b>	<b>1 603 428</b>
16	PO 1 - Evropská centra excelence		381 396	364 138	1 138 778	1 075 644	1 520 174	1 439 782		745 560	80 392	80 392	0	1 439 782
17	1.1. Evropská centra excelence	VaV	381 396	364 138	1 138 778	1 075 644	1 520 174	1 439 782	85	745 560	80 392	80 392	0	1 439 782
18	PO 2 - Regionální VaV centra		12 864	0	60 082	26 569	72 946	26 569		0	46 377	46 377	0	26 569
19	2.1. Regionální VaV centra	VaV	12 864	0	60 082	26 569	72 946	26 569	85	0	46 377	46 377	0	26 569
20	PO 3 - Komericializace a popularizace VaV		16 869	16 666	1 512	18	18 381	16 684		0	1 697	1 697	0	16 684
21	3.1. Komericializace výsledků výzkumných organizací a ochrana jejich duševního vlastnictví	VaV	16 666	16 666	1 274	18	17 940	16 684	85	0	1 256	1 256	0	16 684
22	3.2. Propagace a informovanost o výsledcích VaV	VaV	203	0	238	0	441	0	85	0	441	441	0	0
23	PO 4 – Infrastruktura pro výuku na VŠ spojenou s výzkumem		41 794	25 536	108 214	94 857	150 008	120 393		0	29 615	29 615	0	120 393
24	4.1. Infrastruktura pro výuku na VŠ spojenou s výzkumem	VaV	41 794	25 536	108 214	94 857	150 008	120 393	85	0	29 615	29 615	0	120 393
25	<b>Ostatní kapitoly státního rozpočtu</b>		<b>2 304</b>	<b>1 915</b>	<b>9 848</b>	<b>9 748</b>	<b>12 152</b>	<b>11 663</b>		<b>787</b>	<b>489</b>	<b>489</b>	<b>3 249</b>	<b>14 912</b>
26	MŽP - OP ŽP - SFŽP - PO3 - Udržitelné využívání zdrojů energie		0	0	0	0	0	0	85	0	0	0	0	0
27	MPO - OPPI - Cerit Science park		0	0	9 748	9 748	9 748	9 748	85	0	0	0	3 249	12 997
28	MPSV - OP LZZ - Lidské zdroje a zaměstnanost		2 304	1 915	100	0	2 404	1 915		787	489	489	0	1 915
29	PO 3 - Sociální integrace a rovné příležitosti		2 304	1 915	100	0	2 404	1 915		787	489	389	0	1 915
30	PO 5 - Mezinárodní spolupráce		0	0	0	0	0	0		0	0	0	0	0
31	<b>Územní rozpočty</b>		<b>1 383</b>	<b>1 246</b>	<b>31</b>	<b>0</b>	<b>1 414</b>	<b>1 246</b>		<b>268</b>	<b>168</b>	<b>168</b>	<b>0</b>	<b>1 246</b>
32	JMK - OP VK - PO 1 - Počáteční vzdělávání		1 383	1 246	31	0	1 414	1 246		268	168	168	0	1 246
33	1.1. Zvyšování kvality ve vzdělávání		0	0	0	0	0	0	85	0	0	0	0	0
34	1.2. Rovné příležitosti dětí a žáků		384	384	0	0	384	384	85	0	0	0	0	384
35	1.3. Další vzdělávání pracovníků škol a školských zařízení		999	862	31	0	1 030	862	85	268	168	168	0	862
36	<b>C e l k e m</b>		<b>772 479</b>	<b>662 949</b>	<b>1 324 933</b>	<b>1 207 561</b>	<b>2 097 412</b>	<b>1 870 510</b>		<b>754 721</b>	<b>226 902</b>	<b>226 902</b>	<b>3 249</b>	<b>1 873 759</b>
z toho	VaV		649 451	562 044	1 309 222	1 197 608	1 958 673	1 759 652		748 200	199 021	199 021	0	1 759 652
	bez VaV		123 028	100 905	15 711	9 953	138 739	110 858		6 521	27 881	27 881	3 249	114 107

**Komentář k tabulce 5d:**

1. sl. „poskytnuto“ – odpovídá částce „použito“ + případná vratka nevyčerpaných prostředků. U projektů, u kterých je Rozhodnutí vydáváno na dobu delší než kalendářní rok, se má za to, že nárok na dotaci v daném kalendářním roce odpovídá částce způsobilých výdajů zaúčtovaných vůči dané účelové dotaci v tomtéž roce.
2. sl. „použito“ – jedná se o finanční prostředky, které MU v roce 2015 použila na daný účel.
3. sl. h – celková částka vratek činí 226 902 tis. tis. Kč, z toho vratky NEI 109 531 tis. Kč, INV 117 371 tis. Kč. Pro účely vyčíslení vratky nevyčerpaných prostředků (sloupce g a h) je u projektů OP VaVpl vyjádřena celková částka vratky nevyčerpaných prostředků jako vratky nevyčerpaných prostředků, o kterých byl poskytovatel informován formou avíza, a rovněž předpokládané vratky nevyčerpaných prostředků, o kterých poskytovatel nebyl informován formou avíza, ale u kterých se předpokládá, že v souvislosti s koncem programového období již nemohou být dle pravidel poskytovatele využity v následujících letech.  
 Celková avízovaná částka vratky za rok 2015 činí 137 671 tis. Kč (v tom NEI 81 907 tis. Kč a INV 55 764 tis. Kč). Započítané vratky související s koncem programového období nad rámec zaslaného avíza činí 89 231 tis. Kč (v tom NEI 27 624 tis. Kč a INV 61 607 tis. Kč) – týká se projektů OP VaVpl. Celková vyčíslená částka vratky za projekty OP za rok 2015 je 226 902 tis. Kč.
4. ř. 10 a ř. 13 na základě pokynů MŠMT byly projekty v rámci OP VK OP 2.3 a 2.4 rozděleny na ty, které jsou evidovány v CEP (uvedeny jako projekty VaV) a na ty, které v CEP uvedeny nejsou.
5. sl. f\*\* – převody spolupříjemcům – z celkové částky 754 721 tis. Kč tvoří převod NEI prostředků 181 882 tis. Kč, INV prostředků 572 839 tis. Kč.
6. sl. k – jedná se o prostředky z neveřejných zdrojů, které byly použity na kofinancování projektů uvedených v tabulce V případě projektu MPO jde o povinné spolufinancování investičních výdajů z prostředků příjemce dotace. Celá částka byla hrazena z FRIM.

Tabulka MU 4 OP VK podrobněji – samostatně financování v roce 2015 a za dobu realizace celkem (v tis. Kč)

poskytovatel	prioritní osa	oblast podpory	počet projektů	Schválená výše podpory			přijato v r. 2015			přijato celkem k 31.12.2015			schváleno - přijato celkem		
				Celkem	NEI	INV	Celkem	NEI	INV	Celkem	NEI	INV	Celkem	NEI	INV
				sl.1	sl.2	sl.3	sl.4	sl.5	sl.6	sl.7	sl.8	sl.9	sl.1-7	sl.2-8	sl.3-9
OP VK MŠMT	1	1.I	2	23 224	23 224	0	0	0	0	23 150	23 150	0	74	74	0
		1.II	2	24 296	24 096	200	0	0	0	23 929	23 729	200	367	367	0
		1.III	4	48 588	47 906	682	13 311	13 311	0	47 765	47 083	682	823	823	0
		CELKEM PO 1	8	96 108	95 226	882	13 311	13 311	0	94 844	93 962	882	1 264	1 264	0
	2	2.II	74	1 372 801	1 308 861	63 940	31 502	31 274	228	1 333 485	1 269 554	63 931	39 316	39 307	9
		CELKEM 2.2	74	1 372 801	1 308 861	63 940	31 502	31 274	228	1 333 485	1 269 554	63 931	39 316	39 307	9
		2.3 VaV	38	1 188 278	1 175 705	12 573	108 698	108 698	0	1 142 084	1 129 960	12 124	46 194	45 745	449
		CELKEM 2.3	38	1 188 278	1 175 705	12 573	108 698	108 698	0	1 142 084	1 129 960	12 124	46 194	45 745	449
		2.IV	10	140 298	140 168	130	0	0	0	131 653	131 523	130	8 645	8 645	0
		2.4 VaV	20	447 425	439 479	7 946	3 713	3 713	0	430 363	423 332	7 031	17 062	16 147	915
		CELKEM 2.4	30	587 723	579 647	8 076	3 713	3 713	0	562 016	554 855	7 161	25 707	24 792	915
		CELKEM PO 2	142	3 148 802	3 064 213	84 589	143 913	143 685	228	3 037 585	2 954 369	83 216	111 217	109 844	1 373
	CELKEM MŠMT (PO 1 + PO 2)	150	3 244 910	3 159 439	85 471	157 224	156 996	228	3 132 429	3 048 331	84 098	112 481	111 108	1 373	
OP VK JMK	1	1.I	2	18 643	17 751	892	896	896	0	16 901	16 009	892	1 742	1 742	0
		1.II	1	5 429	5 429	0	953	953	0	5 299	5 299	0	130	130	0
		1.III	8	53 347	52 947	400	471	471	0	47 854	47 454	400	5 493	5 493	0
		CELKEM PO 1	11	77 419	76 127	1 292	2 320	2 320	0	70 054	68 762	1 292	7 365	7 365	0
	CELKEM JMK	11	77 419	76 127	1 292	2 320	2 320	0	70 054	68 762	1 292	7 365	7 365	0	
	CELKEM PROJEKTY OP VK	161	3 322 329	3 235 566	86 763	159 544	159 316	228	3 202 483	3 117 093	85 390	119 846	118 473	1 373	

poskytovatel	prioritní osa	oblast podpory	počet projektů	použito v r. 2015			použito celkem k 31.12.2015			vratka nevyčerpaných prostředků v r. 2015			vratka nevyčerpaných prostředků celkem k 31.12.2015			
				Celkem	NEI	INV	Celkem	NEI	INV	Celkem	NEI	INV	Celkem	NEI	INV	
				sl.10	sl.11	sl.12	sl.13	sl.14	sl.15	sl.16	sl.17	sl.18	sl.19	sl.20	sl.21	
OP VK MŠMT	1	1.I	2	0	0	0	20 961	20 961	0	0	0	0	2 189	2 189	0	
		1.II	2	0	0	0	23 276	23 076	200	0	0	0	654	654	0	
		1.III	4	14 269	14 269	0	43 054	42 372	682	4 498	4 498	0	4 711	4 711	0	
	CELKEM PO 1		8	14 269	14 269	0	87 291	86 409	882	4 498	4 498	0	7 554	7 554	0	
	2	2.II	74	83 793	83 443	350	1 263 362	1 205 254	58 108	20 861	15 379	5 482	70 174	64 402	5 772	
		CELKEM 2.2		74	83 793	83 443	350	1 263 362	1 205 254	58 108	20 861	15 379	5 482	70 174	64 402	5 772
		2.3 VaV	38	150 296	150 018	278	1 075 005	1 063 723	11 282	37 063	36 802	261	66 981	66 236	745	
		CELKEM 2.3		38	150 296	150 018	278	1 075 005	1 063 723	11 282	37 063	36 802	261	66 981	66 236	745
		2.IV	10	32	32	0	117 466	117 370	96	1 054	1 054	0	14 187	14 153	34	
		2.4 VaV	20	5 687	5 687	0	390 254	383 625	6 629	4 690	4 690	0	40 090	39 688	402	
	CELKEM 2.4		30	5 719	5 719	0	507 720	500 995	6 725	5 744	5 744	0	54 277	53 841	436	
CELKEM PO 2		142	239 808	239 180	628	2 846 087	2 769 972	76 115	63 668	57 925	5 743	191 432	184 479	6 953		
CELKEM MŠMT (PO 1 + PO 2)		150	254 077	253 449	628	2 933 378	2 856 381	76 997	68 166	62 423	5 743	198 986	192 033	6 953		
OP VK JMK	1	1.I	2	0	0	0	16 501	15 609	892	0	0	0	329	329	0	
		1.II	1	384	384	0	5 298	5 298	0	0	0	0	0	0	0	
		1.III	8	862	862	0	46 525	46 215	310	169	138	31	1 329	1 239	90	
	CELKEM PO 1		11	1 246	1 246	0	68 324	67 122	1 202	169	138	31	1 658	1 568	90	
CELKEM JMK		11	1 246	1 246	0	68 324	67 122	1 202	169	138	31	1 658	1 568	90		
CELKEM PROJEKTY OP VK		161	255 323	254 695	628	3 001 702	2 923 503	78 199	68 335	62 561	5 774	200 644	193 601	7 043		

\*) Sl. „schválená výše podpory“ – hodnoty ve všech případech neobsahují podstatné změny v rozpočtech, kdy došlo k výměně NEI prostředků za INV.

\*\*) Hodnoty odpovídají peněžním prostředkům, které byly fyzicky přijaty na bankovní účet projektů v r. 2015.

\*\*\*) Hodnoty odpovídají peněžním prostředkům, které byly fyzicky přijaty na bankovní účet projektů od začátku realizace.

Tabulka MU 5 OP VaVpl podrobněji – samostatně financování v roce 2015 a za dobu realizace celkem (v tis. Kč)

prioritní osa	oblast podpory	počet projektů	Schválená výše podpory v Kč			přijato v r. 2015			přijato celkem k 31.12.2015			schváleno - přijato celkem		
			Celkem	NEI	INV	Celkem	NEI	INV	Celkem	NEI	INV	Celkem	NEI	INV
			sl.1	sl.2	sl.3	sl.4	sl.5	sl.6	sl.7	sl.8	sl.9	sl.1-7	sl.2-8	sl.3-9
1	1.I	1	5 246 000	1 006 002	4 239 998	1 083 045	377 930	705 115	5 119 715	999 820	4 119 895	126 285	6 182	120 103
2	2.I	3	776 977	184 657	592 320	0	0	0	749 404	179 084	570 320	27 573	5 573	22 000
3	3.I	2	76 750	71 500	5 250	22 112	22 112	0	61 773	59 611	2 162	14 977	11 889	3 088
	3.II	2	237 737	39 670	198 067	0	0	0	237 125	38 933	198 192	612	737	-125
4	4.I	5	1 722 650	147 818	1 574 832	122 143	30 457	91 686	1 644 297	137 014	1 507 283	78 353	10 804	67 549
<b>Celkem</b>		<b>13</b>	<b>8 060 114</b>	<b>1 449 647</b>	<b>6 610 467</b>	<b>1 227 300</b>	<b>430 499</b>	<b>796 801</b>	<b>7 812 314</b>	<b>1 414 462</b>	<b>6 397 852</b>	<b>247 800</b>	<b>35 185</b>	<b>212 615</b>

prioritní osa	oblast podpory	počet projektů	použito v r. 2015			použito celkem k 31.12.2015			zbývá k použití z rozpočtu		
			Celkem	NEI	INV	Celkem	NEI	INV	Celkem	NEI	INV
			sl.10	sl.11	sl.12	sl.13	sl.14	sl.15	sl.1-sl.13	sl.2-sl.14	sl.3-sl.15
1	1.I	1	1 439 781	364 137	1 075 644	5 039 323	982 562	4 056 761	206 677	23 440	183 237
2	2.I	3	26 569	0	26 569	703 028	166 221	536 807	73 949	18 436	55 513
3	3.I	2	16 684	16 666	18	62 893	61 988	905	13 857	9 512	4 345
	3.II	2	0	0	0	233 564	35 970	197 594	4 173	3 700	473
4	4.I	5	120 393	25 536	94 857	1 594 749	113 330	1 481 419	127 901	34 488	93 413
<b>Celkem</b>		<b>13</b>	<b>1 603 427</b>	<b>406 339</b>	<b>1 197 088</b>	<b>7 633 557</b>	<b>1 360 071</b>	<b>6 273 486</b>	<b>426 557</b>	<b>89 576</b>	<b>336 981</b>

\*) sl. „schválená výše podpory“ – hodnoty ve všech případech neobsahují podstatné změny v rozpočtech, kdy došlo k výměně NEI prostředků za INV.

\*\*) Hodnoty odpovídají peněžním prostředkům, které byly fyzicky přijaty na bankovní účet projektů v r. 2015.

\*\*\*) Hodnoty odpovídají peněžním prostředkům, které byly fyzicky přijaty na bankovní účet projektů od začátku realizace.

\*\*\*\*) Čerpání obsahuje i výdaje, které ještě nebyly poskytovatelem schváleny k proplacení.

**Komentář k tabulce MU 4:****Operační program Vzdělávání pro konkurenceschopnost**

K 31. 12. 2015 bylo v rámci OP VK schváleno 161 projektů k realizaci v celkové hodnotě 3 322 328 tis. Kč (jedná se o kumulativní souhrn všech schválených projektů se začátkem realizace v r. 2009, 2010, 2011, 2013, 2013, 2014, 2015).

V roce 2015 bylo ukončeno 29 projektů OP VK.

Z celkového počtu 161 schválených projektů obdržela MU k 31. 12. 2015 finanční prostředky pro všech 161 projektů. Přehled finančních prostředků poskytnutých MU v rámci OP VK na projektové účty, u kterých je MU příjemcem, je uveden v tab. MU 4. Tabulka zahrnuje projekty s datem zahájení 2009, 2010, 2011, 2012, 2013, 2014 a 2015, přičemž do tabulky jsou zahrnuty všechny projekty s vydaným Rozhodnutím.

Kromě výše uvedených projektů (uvedených v tabulkách 5d a MU 4) realizuje MU 49 projektů OP VK, ve kterých je partnerem. Z toho je 44 projektů, ve kterých MU vystupuje v roli partnera s finančním příspěvkem (v roce 2015 MU od příjemců dotace obdržela na bankovní účet projektů 3,56 mil. Kč, z toho bylo použito 8,85 mil. Kč).

**Komentář k tabulce MU 5:****Operační program Výzkum a vývoj pro inovace**

V roce 2015 bylo realizováno 13 schválených projektů Operačního programu Výzkum a vývoj pro inovace (OP VaVpl), který je financován z prostředků Evropského fondu pro regionální rozvoj (85 %) a státního rozpočtu ČR (15 %). Z toho:

- v PO 1 – Evropská centra excelence projekt:  
*K 31. 12. 2015 byl ukončen projekt CEITEC – Středoevropský technologický institut*
- v PO 2 – Regionální VaV centra – 3 projekty s rozpočtem 776 977 tis. Kč:  
*K 31. 12. 2013 byl ukončen projekt Centrum pro výzkum toxických látek v prostředí*  
*K 31. 12. 2014 byl ukončen projekt CEPLANT - Regionální VaV centrum pro nízkonákladové plazmové a nanotechnologické povrchové úpravy*  
*K 31. 12. 2015 byl ukončen projekt CETOCOEN Upgrade*
- v PO 3 – Komercializace a popularizace VaV – 3 projekty s celkovým rozpočtem 314 486 tis. Kč:  
*K 30. 4. 2014 byl ukončen projekt CERIT Scientific Cloud*  
*K 31. 12. 2014 byl ukončen projekt Informační zdroje pro medicínu a příbuzné obory*  
*K 31. 5. 2015 byl ukončen projekt Transfer technologií na Masarykově univerzitě*  
*K 30. 10. 2015 byl ukončen projekt Nové biotechnologie pro medicínu*
- v PO 4 – Infrastruktura pro výuku na vysokých školách spojenou s výzkumem – 4 projekty s celkovým rozpočtem 1 722 650 tis. Kč:  
*K 31. 3. 2013 byl ukončen projekt Infrastruktura pro doktorské studium ESF MU*  
*K 30. 6. 2014 byl ukončen projekt Centrum experimentální, systematické a ekologické biologie*  
*K 31. 12. 2014 byl ukončen projekt Centrum výzkumných institutů a doktorských studií*  
*K 31. 7. 2015 byl ukončen projekt Rozvoj infrastruktury pro výuku a výzkum na FI MU*  
*K 30. 9. 2015 byl ukončen projekt Centrum podpory humanitních věd - CARLA*

Přehled finančních prostředků poskytnutých MU v rámci OP VaVpl na projektové účty, u kterých je MU příjemcem, je uveden v tab. MU 5. V rámci OP VaVpl nerealizuje Masarykova univerzita žádný projekt, ve kterém by vystupovala v roli partnera s finančním příspěvkem.

Tabulka MU 6 OP Podnikání a inovace – podrobněji (v tis. Kč)

	PLÁN					SKUTEČNOST - ČERPÁNÍ						spolufin. + předfin. ze zdrojů MU (sl.7+8 +předfin.)	přijátá dotace k 31.12.	zůstatek k proplacení
	Celkem plánovaný rozpočet	Způsobilé náklady			spolufinancování - nezpůsobilé výdaje	Použito celkem k 31.12.	Způsobilé náklady			spolufinancování - nezpůsobilé výdaje	předfinancování			
		celkem způsobilé náklady	dotace MPO 75%	spolufin. MU 25%			celkem způsobilé náklady	dotace MPO 75%	spolufin. MU 25%					
1	sl. 2 + 3	2	3	4	5	sl. 6 + 7	6	7	8	9	10	11	sl.6-11	
<b>celkem INV prostředky</b>	<b>151 774</b>	<b>132 555</b>	<b>99 416</b>	<b>33 139</b>	<b>19 219</b>	<b>81 176</b>	<b>74 568</b>	<b>55 926</b>	<b>18 642</b>	<b>6 608</b>	<b>38 952</b>	<b>64 202</b>	<b>16 974</b>	<b>38 952</b>
2010						3 111	0		0	3 111	0	3 111		0
2011	42 310	36 393	27 295	9 098	5 917	2 844	0	0	0	2 844	0	2 844		0
2012	82 419	72 530	54 398	18 133	9 889	8 194	7 817	5 863	1 954	377	5 863	8 194	0	5 863
2013	27 045	23 632	17 724	5 908	3 413	67 027	66 751	50 063	16 688	276	33 089	50 053	16 974	33 089
2014	0	0	0	0	0	23 298	23 244	17 433	5 811	54	-35 033	-29 168	52 466	-35 033
2015	0	0	0	0	0	13 072	12 997	9 748	3 249	75	-3 919	-595	13 667	-3 919

Tabulka MU 7 OP Lidské zdroje a zaměstnanost - podrobněji (v tis. Kč)

	prioritní osa	oblast podpory	počet projektů	Schválená výše podpory v Kč			přijato v r. 2015			přijato celkem k 31.12.2015			schváleno - přijato celkem		
				Celkem	NEI	INV	Celkem	NEI	INV	Celkem	NEI	INV	Celkem	NEI	INV
				sl.1	sl.2	sl.3	sl.4	sl.5	sl.6	sl.7	sl.8	sl.9	sl.1-7	sl.2-8	sl.3-9
	3	3.IV	2	15 387	15 287	100	2 660	2 660	0	1 416	1 316	100	13 971	13 971	0
	5	5.I	1	4 404	4 404	0	39	39	0	4 140	4 140	0	264	264	0
<b>CELKEM</b>			<b>3</b>	<b>19 791</b>	<b>19 691</b>	<b>100</b>	<b>2 699</b>	<b>2 699</b>	<b>0</b>	<b>5 556</b>	<b>5 456</b>	<b>100</b>	<b>14 235</b>	<b>14 235</b>	<b>0</b>

	prioritní osa	oblast podpory	počet projektů	použito v r. 2015			použito celkem k 31.12.2015			vratka nevyčerpaných prostředků v r. 2015			vratka nevyčerpaných prostředků celkem		
				Celkem	NEI	INV	Celkem	NEI	INV	Celkem	NEI	INV	Celkem	NEI	INV
				sl.10	sl.11	sl.12	sl.13	sl.14	sl.15	sl.16	sl.17	sl.18	sl.19	sl.20	sl.21
	3	3.IV	2	1 915	1 915	0	13 527	13 527	0	489	389	100	489	389	100
	5	5.I	1	0	0	0	4 140	4 140	0	0	0	0	0	0	0
<b>CELKEM</b>			<b>3</b>	<b>1 915</b>	<b>1 915</b>	<b>0</b>	<b>17 667</b>	<b>17 667</b>	<b>0</b>	<b>489</b>	<b>389</b>	<b>100</b>	<b>489</b>	<b>389</b>	<b>100</b>

	prioritní osa	oblast podpory	počet projektů	zbývá k použití z rozpočtu			poskytnuto 2015 = použito 2015+vratky 2015		
				Celkem	NEI	INV	Celkem	NEI	INV
				sl.1-sl.13	sl.2-sl.14	sl.3-sl.15	sl.10+16	sl.11+17	sl.12+18
	3	3.IV	2	1 960	1 860	100	2 404	2 304	100
	5	5.I	1	264	264	0	0	0	0
<b>CELKEM</b>			<b>3</b>	<b>2 224</b>	<b>2 124</b>	<b>100</b>	<b>2 404</b>	<b>2 304</b>	<b>100</b>

**Komentář k tabulce MU 6:**

---

**Operační program Podnikání a inovace (OP PI)**

V rámci OP PI je realizován 1 projekt – CERIT Science Park, č. projektu 5.1 PP04/020, související s vybudováním vědeckotechnického parku a podnikatelského inkubátoru specializovaného na oblast informačních a komunikačních technologií. Projekt zahrnuje zejména výstavbu nové budovy. Rozhodnutí bylo vydáno v roce 2011 s dobou realizace 1. 1. 2011 – 31. 7. 2015 na celkovou výši dotace 99,415 mil. Kč (85 % ze strukturálních fondů a 15 % ze státního rozpočtu ČR/MPO). Výše spolufinancování MU jako příjemce dotace činí 25 % způsobilých výdajů. V roce 2015 jsou evidovány způsobilé investiční výdaje ve výši 9 748 tis. Kč. Dotace je proplácena zpětně na základě schválení způsobilých výdajů doložených účetními a jinými doklady.

**Komentář k tabulce MU 7:**

---

**Operační program Lidské zdroje a zaměstnanost (OP LZZ)**

V rámci OP LZZ jsou realizovány 3 projekty, které jsou financovány z prostředků Evropského sociálního fondu (95 %) a státního rozpočtu ČR (5 %). Operační program Lidské zdroje a zaměstnanost je zaměřený na snižování nezaměstnanosti. V roce 2015 byly realizovány projekty:

- v PO 3 – Sociální integrace a rovné příležitosti – 2 projekty s celkovým rozpočtem 15 387 tis. Kč:
  - *Rodina a práce - prosazování rovných příležitostí a sladování rodinného a pracovního života v ICT; termín dokončení: 31. 3. 2015*
  - *Work-life balance vědeckých pracovníků projektů OP VaVpl; termín dokončení: 31. 3. 2015*
- v PO 5 - Mezinárodní spolupráce – 1 projekt s rozpočtem 4 404 tis. Kč:
  - *Aktivní matching: Strategická podpora poradenství na pracovním trhu; termín dokončení: 30. 11. 2014*

V roce 2015 byla proplácena dotace v celkové výši 2 699 tis. Kč na NEI výdaje. Partnerům bylo zasláno 787 tis. Kč.

Kromě výše uvedených projektů realizuje MU 3 projekty OP LZZ, ve kterých je partnerem (v roce 2015 MU od příjemců dotace obdržela na bankovní účet projektů 331 tis. Kč, bylo použito 333 tis. Kč).



## 3.1.3 Přehled veřejných prostředků v letech 2011–2015 (v tis. Kč)

Tabulka MU 8a Příspěvky/dotace z kapitoly MŠMT

č.ř.	typ dotace	poskytnuto					index 15/14	použito					index 15/14
		2011	2012	2013	2014	2015		2011	2012	2013	2014	2015	
	příspěvek	1 881 583	1 819 358	1 908 971	2 044 108	2 169 509	1,06	1 881 583	1 819 358	1 908 971	2 044 108	2 169 509	1,06
	z toho ukazatel A+K - studijní programy	1 612 453	1 548 320	1 622 285	1 648 196	1 728 294	1,05	1 612 453	1 548 320	1 622 285	1 648 196	1 728 294	1,05
	ostatní bez VaV (FRVŠ, I, SZNN)	158 284	151 833	129 545	37 126	6 703	0,18	157 909	151 792	129 412	32 264	6 703	0,21
	na ubytování a stravování	28 133	27 706	32 811	29 189	27 751	0,9507	28 133	27 706	32 811	29 189	27 751	0,95
	na výzkum a vývoj	671 033	705 401	728 686	760 648	795 704	1,05	669 096	704 500	728 107	759 706	794 768	1,05
	ost.odbory MŠMT	410	58	739	8 814	12 027	1,36	410	58	592	8 789	11 796	1,34
1	<b>NEI příspěvky/dotace MŠMT celkem</b>	<b>2 739 443</b>	<b>2 704 356</b>	<b>2 800 752</b>	<b>2 879 885</b>	<b>3 011 693</b>	<b>1,05</b>	<b>2 737 131</b>	<b>2 703 414</b>	<b>2 799 893</b>	<b>2 874 056</b>	<b>3 010 527</b>	<b>1,05</b>
	progr.financování	71 322	0	798	46 192	13 025	0,28	71 322	0	795	46 188	12 974	0,28
	příspěvky na kapitál.výdaje	163 000	118 150	113 000	138 000	164 310	1,19	163 000	118 150	113 000	138 000	164 310	1,19
	ostatní bez VaV (FRVŠ, I, SZNN)	33 417	12 776	41 076	24 900	900	0,04	33 292	12 776	40 740	24 900	900	0,04
	na výzkum a vývoj	32 194	16 000	18 933	23 350	14 771	0,63	31 884	15 469	18 933	23 350	14 771	0,63
2	<b>investiční příspěvky/dotace MŠMT celkem</b>	<b>299 933</b>	<b>146 926</b>	<b>173 807</b>	<b>232 442</b>	<b>193 006</b>	<b>0,83</b>	<b>299 498</b>	<b>146 395</b>	<b>173 468</b>	<b>232 438</b>	<b>192 955</b>	<b>0,83</b>
3	<b>příspěvky/dotace MŠMT celkem (ř. 1 + 2)</b>	<b>3 039 376</b>	<b>2 851 282</b>	<b>2 974 559</b>	<b>3 112 327</b>	<b>3 204 699</b>	<b>1,03</b>	<b>3 036 629</b>	<b>2 849 809</b>	<b>2 973 361</b>	<b>3 106 494</b>	<b>3 203 482</b>	<b>1,03</b>

Tabulka MU 8b Dotace z ostatních kapitol státního rozpočtu a další veřejné zdroje

č.ř.	typ dotace	poskytnuto					index 15/14	použito					index 15/14
		2011	2012	2013	2014	2015		2011	2012	2013	2014	2015	
	neinvestiční dotace - ostatní SR	283 011	308 201	351 279	388 980	457 575	1,18	278 892	304 608	348 232	385 897	449 505	1,16
	z obcí, ÚSC, státní fondy	17 764	26 742	16 181	25 069	33 441	1,33	17 748	26 643	15 885	25 042	33 327	1,33
	ze zahraničí	159 458	132 172	273 412	177 841	310 297	1,74	158 235	132 115	273 290	176 514	308 437	1,75
	strukturální fondy	423 107	819 645	1 106 705	1 204 053	772 479	0,64	423 068	796 733	1 068 604	1 128 407	662 949	0,59
4	<b>neinvestiční dotace celkem (ř.1 až 3)</b>	<b>883 340</b>	<b>1 286 760</b>	<b>1 747 577</b>	<b>1 795 943</b>	<b>1 573 792</b>	<b>0,88</b>	<b>877 943</b>	<b>1 260 099</b>	<b>1 706 011</b>	<b>1 715 860</b>	<b>1 454 218</b>	<b>0,85</b>
	investice - ostatní SR	1 468	4 159	1 392	975	141	0,14	1 422	4 090	1 167	969	141	0,15
	ÚSC	0	0	0	0	0	0,00	0	0	0	0	0	0,00
	ze zahraničí vč.EU	21 497	-506	0	81	0	0,00	21 497	-506	0	81	0	0,00
	strukturální fondy	887 894	1 182 478	1 863 378	1 317 036	1 324 833	1,01	887 894	1 182 315	1 862 978	1 303 752	1 207 561	0,93
5	<b>investiční dotace celkem</b>	<b>910 859</b>	<b>1 186 131</b>	<b>1 864 770</b>	<b>1 318 092</b>	<b>1 324 974</b>	<b>1,01</b>	<b>910 813</b>	<b>1 185 899</b>	<b>1 864 145</b>	<b>1 304 802</b>	<b>1 207 702</b>	<b>0,93</b>
6	<b>dotace ostatní celkem (ř. 4 + 5)</b>	<b>1 794 199</b>	<b>2 472 891</b>	<b>3 612 347</b>	<b>3 114 035</b>	<b>2 898 766</b>	<b>0,93</b>	<b>1 788 756</b>	<b>2 445 998</b>	<b>3 570 156</b>	<b>3 020 662</b>	<b>2 661 920</b>	<b>0,88</b>

Tabulka MU 8c Příspěvky/dotace celkem (NEI + INV)

č.ř.	typ dotace	poskytnuto					index 15/14	použito					index 15/14
		2011	2012	2013	2014	2015		2011	2012	2013	2014	2015	
	kap. 333 - MŠMT	2 739 443	2 704 356	2 800 752	2 879 885	3 011 693	1,05	1	2 737 131	2 703 414	2 799 893	3 010 527	1,08
	ostatní SR	283 011	308 201	351 279	388 980	457 575	1,18	278 892	304 608	348 232	385 897	449 505	1,16
	ÚSC	17 764	26 742	16 181	25 069	33 441	1,33	17 748	26 643	15 885	25 042	33 327	1,33
	ze zahraničí vč. EU a jiné	159 458	132 172	273 412	177 841	310 297	1,74	158 235	132 115	273 290	176 514	308 437	1,75
	strukturální fondy	423 107	819 645	1 106 705	1 204 053	772 479	0,64	423 068	796 733	1 068 604	1 128 407	662 949	0,59
7	<b>neinvestiční dotace celkem</b>	<b>3 622 783</b>	<b>3 991 116</b>	<b>4 548 329</b>	<b>4 675 828</b>	<b>4 585 485</b>	0,98	<b>877 944</b>	<b>3 997 230</b>	<b>4 409 425</b>	<b>4 515 753</b>	<b>4 464 745</b>	0,99
	kap. 333 - MŠMT	299 933	146 926	173 807	232 442	193 006	0,83	1	299 498	146 395	173 468	192 955	1,11
	ostatní SR	1 468	4 159	1 392	975	141	0,14	1 422	4 090	1 167	969	141	0,15
	ÚSC	0	0	0	0	1	0,00	0	0	0	0	0	0,00
	ze zahraničí vč. EU	21 497	-506	0	81	0	0,00	21 497	-506	0	81	0	0,00
	strukturální fondy	887 894	1 182 478	1 863 378	1 317 036	1 324 833	1,01	887 894	1 182 315	1 862 978	1 303 752	1 207 561	0,93
8	<b>investiční dotace celkem</b>	<b>1 210 792</b>	<b>1 333 057</b>	<b>2 038 577</b>	<b>1 550 534</b>	<b>1 517 981</b>	0,98	<b>910 814</b>	<b>1 485 397</b>	<b>2 010 540</b>	<b>1 478 270</b>	<b>1 400 657</b>	0,95
9	<b>dotace celkem (ř. 7 + 8)</b>	<b>4 833 575</b>	<b>5 324 173</b>	<b>6 586 906</b>	<b>6 226 362</b>	<b>6 103 466</b>	0,98	<b>1 788 758</b>	<b>5 482 627</b>	<b>6 419 965</b>	<b>5 994 023</b>	<b>5 865 402</b>	0,98

### 3.1.4 Vlastní výnosy

Celkové neinvestiční výnosy v hlavní a doplňkové činnosti za rok 2015 činily 6 460 mil. Kč. Vlastní výnosy za rok 2015 (výnosy celkem bez veřejných prostředků) ve výši 1 996 mil. Kč tvořily 31 % celkových výnosů MU (z toho z hl. činnosti 1 850 mil. Kč a z doplňkové činnosti 146 mil. Kč). V absolutní hodnotě vzrostly vlastní výnosy roku 2015 oproti roku 2014 o 118 mil. Kč. Přehled vlastních výnosů je uveden v tabulce MU 10.

Podstatnou část vlastních příjmů představují poplatky spojené se studiem v celkové výši 206 mil. Kč, z toho 154 mil. Kč výnosy z poplatků za studium v cizím jazyce a 23 mil. Kč z poplatků za přijímací řízení. Příjmy z poplatků za nadstandardní dobu studia (72 mil. Kč) a za studium v dalším studijním programu (170 tis. Kč) jsou od roku 2007 účtovány do výnosů (účet 6\*) a současně je o převodu do stipendijního fondu účtováno v nákladech. Podrobněji viz tabulka 7.

Významnou částí vlastních příjmů jsou i výnosy z kolejného a jiného ubytování (100 mil. Kč), z toho kolejné bylo ve výši 74 mil. Kč. Od 1. 10. 2005 již MŠMT neposkytuje vysokým školám dotaci na ubytování a studenti hradí plnou výši ceny za ubytování na kolejích. Studenti mají při splnění podmínek nárok na ubytovací stipendium a mohou se sami rozhodnout, zda stipendium použijí na úhradu kolejného v zařízeních MU nebo jej použijí na úhradu jiného ubytování.

Významně se na výnosech podílí i částka přijatá na řešení projektů od řešitelů, kteří jsou příjemcem dotace a mají povinnost převést na MU jako spolupříjemce/partnera projektu finanční prostředky ve výši dotace schválené poskytovatelem (121,761 mil. Kč NEI). Tato částka není u MU účtována na účet 691 (Dotace), ale na účet 649 (Jiné příjmy). Důvodem tohoto způsobu účtování je skutečnost, že v případě zaúčtování na účet 691 by dotace určená pro spolupříjemce byla statisticky vykazována 2x. Naopak příjemce účtuje o dotaci v celkově přidělené výši včetně částky převáděné na spolupříjemce a také celou dotaci vypořádává s poskytovatelem. MU obdržela na tyto dotační projekty související se vzdělávací činností 4 mil. Kč a na projekty výzkumu a vývoje 118 mil. Kč. Podíl dotace z EU a ze zahraničí, kterou MU obdržela v roli spolupříjemce, je na účet 691 účtován.

Výše výnosů je ovlivněna metodikou účtování o odpisech dle vyhl. č. 504/2002 Sb., zejména účtováním částky odpovídající účetním odpisům a zůstatkové ceny vyřazeného a prodaného majetku pořízeného z dotace, do výnosů (661 mil. Kč). Do výnosů je dle této vyhl. rovněž účtováno i o použití fondů (476 mil. Kč). V součtu tyto dvě účetní operace představují 17, % celkových výnosů.

Tabulka MU 9 Výnosy MU celkem a jejich vývoj 2011–2015 (v tis. Kč)

č.ř.		2011	2012	2013	2014	2015
1	tržby za vlastní výrobky	10 520	10 813	11 209	9 509	13 951
2	tržby z prodeje služeb	450 939	466 990	512 316	528 651	562 335
3	z toho: kolejně	84 442	82 306	78 552	73 184	73 790
4	jiné ubytování	25 266	28 409	28 400	27 443	26 670
5	za stravování studentů	37 020	38 136	39 260	37 975	33 842
6	za stravování zaměstnanců	2 098	2 121	2 557	2 600	2 305
7	jiné stravování	8 418	7 591	6 750	6 266	6 430
8	za pronájmy	9 815	10 666	14 668	18 211	21 113
9	celoživotní vzdělávání	59 268	60 314	58 426	57 793	54 931
10	poplatky za studium v cizím jazyce	86 742	102 170	119 125	138 962	153 402
11	jiné	137 869	135 277	164 578	166 217	189 852
12	tržby za prodané zboží	11 909	10 724	12 439	13 347	12 844
13	změna stavu zásob, výrobků a zvířat	1 815	-119	1 247	1 671	-180
14	aktivace materiálu a vnitroslužeb	491	365	453	502	484
15	smluvní pokuty a úroky z prodlení	2 488	4 002	8 821	29 681	4 519
16	úroky z b.ú.	23 141	32 156	13 205	14 663	11 313
17	kurzové zisky	673	494	9 494	1 897	69
18	zúčtování použití fondů do výnosů	319 717	320 093	352 711	444 914	475 525
19	z toho: fond odměn	9 819	6 986	9 688	9 351	8 667
20	fond sociální	20 602	17 265	17 841	21 688	19 640
21	FÚUP, z toho:	101 270	86 700	136 333	240 206	212 447
22	FÚUP-použití darů	38 948	24 832	31 692	32 413	38 639
23	FÚUP-použ.prostředků ze zahr.	46 098	55 781	79 084	188 653	154 588
24	FÚUP-použití dotací ČR	16 223	6 087	25 557	19 140	19 220
25	FRIM	0	0	1 971	3 940	7 130
26	stipendijní fond	55 434	63 441	59 278	56 868	56 662
27	FPP	132 592	145 702	126 289	112 861	170 929
28	ostatní výnosy	493 893	563 470	686 478	783 033	882 151
29	z toho: příjmy pro spoluřešitele	73 481	103 155	111 201	125 142	121 761
30	za přijímací řízení	30 094	29 930	28 321	25 302	22 873
31	poplatky za studium (převod do stip.f.)	64 965	68 871	58 053	29 041	72 025
32	zúčtování výnosů z odpisů a ZC	334 828	356 638	476 656	584 174	661 454
33	tržby z prodeje majetku	550	9 816	481	4 156	1 180
34	přijaté účelové příspěvky, dary	38 715	37 838	41 444	44 495	31 135
35	jiné	441	1 148	766		248
36	<b>vlastní výnosy celkem</b>	<b>1 355 292</b>	<b>1 457 791</b>	<b>1 651 064</b>	<b>1 877 155</b>	<b>1 995 574</b>
37	<b>dotace celkem</b>	<b>3 615 509</b>	<b>3 963 512</b>	<b>4 505 903</b>	<b>4 589 916</b>	<b>4 464 745</b>
40	<b>výnosy celkem</b>	<b>4 970 801</b>	<b>5 421 303</b>	<b>6 156 967</b>	<b>6 467 071</b>	<b>6 460 319</b>
	meziroční nárůst	1,07	1,09	1,14	1,05	1,00
	poměr vlastní výnosy z výnosů celkem	0,27	0,27	0,27	0,29	0,31
		2011	2012	2013	2014	2015
1	Výnosy celkem	4 970 801	5 421 303	6 156 967	6 467 071	6 460 319
2	Vlastní výnosy (bez dotací)	1 355 292	1 457 791	1 651 064	1 877 155	1 995 574
3	z toho zúčtování výnosů z odpisů	334 828	356 638	476 656	584 174	661 454
4	použití fondů ve výnosech	319 717	320 093	352 711	444 914	475 525
5	Vlastní výnosy bez dot.odp.a použ.fondů	700 747	781 060	821 697	848 067	858 595
6	meziroční nárůst na ř. 5 (vlastní výnosy snižené o dot.odpisy a použití fondů)		1,11	1,05	1,09	1,04
7	index-vlastní výnosy v poměru k výnosům dle účet.celkem (ř.2/1)	0,27	0,27	0,27	0,29	0,31
8	index-očištěné vlastní výnosy v poměru k výnosům dle účet.celkem (ř.5/1)	0,14	0,14	0,13	0,13	0,13
9	výnosy z odpisů v % z výnosů celkem	6,74%	6,58%	7,74%	9,03%	10,24%

## 3.1.5 Přehled vybraných výnosů

Tabulka MU 10a Přijaté finanční dary a příspěvky od nadací v roce 2015 (v tis. Kč)

Dary tuzemské	19 525
Dary zahraniční	3 388
Prostředky od nadací - tuzemské	1 262
Prostředky od nadací - zahraniční	4 031
<b>CELKEM (účet 682)</b>	<b>28 206</b>

Tabulka MU 10b Přijaté prostředky od nadací v roce 2015 v hodnotě nad 50 tis. Kč (v tis. Kč)

Poskytovatel	Výše příspěvku
Nadační fond dětské onkologie Krtek	128
Nadace ČEZ	300
Nadace Leoše Janáčka	68
Konrad Adenauer Stiftung	1 282
Globan Initiative - Helen Bader Foundation	241
Český antarktický nadační fond	600
American Jewish Joint Distribution Committee	2 264
Wellcometrust	1 305
Nadační fond Českého rozhlasu - sbírka Světluška	75

Tabulka 6 Přehled vybraných výnosů za rok 2015 (v tis. Kč)

č.ř.	Vybrané činnosti	Výnosy za rok (1)			
		Hlavní činnost	Doplňková činnost	Celkem	
A	Transfer znalostí (1)	641	60 216	60 857	
A.1	v tom	Příjmy z licenčních smluv (2)	398	0	398
A.2		Příjmy ze smluvního výzkumu (3)	0	59 630	59 630
A.3		Placené vzdělávací kurzy pro zaměstnance subjektů aplikační sféry (4)	232	0	232
A.4		Konzultace a poradenství (5)	11	586	597
B	Tržby za vlastní služby (6)	414 982	126 239	541 221	
C	Pronájem	20 238	876	21 114	
C.1	v tom	budovy, stavby, haly	12		12
C.2		pozemky	903		903
C.3		prostory (7)	8 319	317	8 636
C.4		ostatní	11 004	559	11 563
D	Tržby z prodeje majetku	696	0	696	
D.1	v tom	budovy, stavby, haly	0	0	0
D.2		pozemky	692	0	692
D.3		ostatní	4	0	4
E	Dary	36 396	0	36 396	
F	Dědictví			0	

### 3.1.5.1 Transfer znalostí a výsledků výzkumu do praxe

Transfer znalostí a výsledků MU do praxe spočívá v realizaci širokého spektra činností, které jsou zastřešovány specializovaným Centrem pro transfer technologií (CTT), fakultami či jinými pracovišti MU (samostatně nebo společně s CTT).

V rámci dlouhodobé strategie rozvoje funkčního prostředí pro transfer znalostí na MU byla na konci roku 2015 vypsána první výzva na projekty Proof of Concept (PoC) podpořená Technologickou agenturou ČR. Uspěly v ní tři projekty, každý v hodnotě téměř 800 tisíc korun, které mohly začít s čerpáním peněz na ověření či dovyvinutí technologií v rané fázi. Za Masarykovu univerzitu má administraci PoC na starosti CTT, podpora z TA ČR Gama je plánovaná do roku 2019.

Ochrana výsledků výzkumu byla zajištěna podáním 7 patentových přihlášek v ČR a stejného počtu přihlášek zahraničních, 5 přihlášek užitečných vzorů a 3 přihlášek k registraci ochranné známky. Počet udělených patentů byl v roce 2015 rekordní: celkem MU získala dvanáct patentů, osm z nich českých a čtyři zahraniční (australský, USA, japonský a čínský). V roce se 2015 podařilo zapsat i sedm nových ochranných známek. CTT v daném roce také podpořilo vznik spin-off společnosti ADVECOPLAS, s. r. o., která se orientuje na plazmové technologie.

Dále došlo k dalšímu posilování mezinárodní spolupráce, zejména formou výměny zkušeností se zahraničními experty nebo účastí na konferencích a seminářích – mj. na Global Innovation Summit (San Jose, USA) či s jihoafrickými partnery v rámci projektu INSPIRE (International Science Promoting Innovation and entrepreneurship). Na tuzemské úrovni se CTT výrazně prezentovalo uspořádáním Business Research Fora MU, které bylo dosud největší prezentací výsledků vědy a výzkumu MU.

Na jaře 2015 začal aktivně působit spolek Transfera.cz, který se stal jednotnou funkční platformou v oblasti přenosu poznatků a technologií do praxe. Cílem spolku je hájit zájmy transferové komunity a kultivovat prostředí pro další rozvoj tohoto oboru. V čele spolku stojí sedmičlenné představenstvo, jehož předsedkyní byla zvolena ředitelka CTT MU Dr. Eva Janoušková.

V roce 2015 byl ukončen projekt Transfer technologií na MU podpořený z OP VaVpl. Jeho cílem bylo ještě více profesionalizovat činnost v oblasti transferu a stabilizovat služby pro vědce i partnery z komerční sféry. Během projektu byly poskytnuty stovky konzultací vědcům i firmám a vytvořeno či právně ošetřeno přes 300 smluv. Na patenty, užité vzory, ochranné známky a související administrativu bylo vynaloženo 1,8 milionu korun. Díky projektu se podařilo nastavit postupy a vytvořit stabilizované prostředí, ze kterého bude MU těžit i do budoucna.

Celkové příjmy z transferu technologií a znalostí na MU za rok 2015 činí 60 857 tis. Kč, z čehož příjmy ze smluvního výzkumu čítají 59 630 tis. Kč, příjmy z konzultací a poradenství 597 tis. Kč, příjmy z placených vzdělávacích kurzů pro subjekty z aplikační sféry 232 tis. Kč a příjmy z licenčních smluv 398 tis. Kč.

Statistiky ochrany duševního vlastnictví MU	2014	2015
<b>Podáno</b>		
Patentové přihlášky v ČR	7	7
Patentové přihlášky v zahraničí	4	7
Přihlášky užitečných vzorů	14	5
Přihlášky průmyslových vzorů	0	0
Přihlášky k registraci ochranné známky	3	3
<b>Uděleno/zapsáno</b>		
Patenty v ČR	8	8
Patenty v zahraničí	2	4
Užitečné vzory	17	9
Průmyslové vzory	0	0
Ochranné známky	3	5

## 3.1.5.2 Příjmy z poplatků a úhrad za další činnosti poskytované veřejnou vysokou školou

Tabulka 7 Příjmy z poplatků a úhrad za další činnosti poskytované veřejnou vysokou školou

č.ř.	Položka	Výnosy (1)	Z toho stipendijní fond - tvorba (1)	Počet studentů (2)	Průměrná částka na 1 studenta (3)
		a	b	c	d
1	<b>Poplatky stanovené dle § 58 zákona 111/1998 Sb.</b>	<b>249 346</b>	<b>72 025</b>	<b>66 308</b>	<b>–</b>
2	poplatky za úkony spojené s přijímacím řízením (§ 58 odst. 1)	23 274	0	58 766	396
3	poplatky za nadstandardní dobu studia (§58 odst. 3)	71 855	71 855	6 702	10 721
4	poplatky za studium v dalším stud. programu (§58 odst. 4)	170	170	83	2 048
5	poplatky za studium v cizím jazyce (§58 odst. 5)	154 047	0	757	203 497
6	<b>Úhrada za další činnosti poskytované vysokou školou (4) (5)</b>	<b>58 784</b>	<b>–</b>	<b>19 284</b>	<b>–</b>
7	úplata za poskytování programů ČZV (§ 60) mimo U3V	54 962	–	15 838	3 470
8	úplata za poskytování U3V	2 445	–	3 446	710
9	jiné	1 377	–	–	–
10	<b>Celkem</b>	<b>308 130</b>	<b>72 025</b>	<b>85 592</b>	<b>–</b>

## Komentář k tab. 7:

- sl. c – na ř. 2 je uveden počet zaplacených přihlášek
- na ř. 3–5 počet poplatků dle jednotlivých druhů. Fyzické studenty nelze z Informačního systému MU zjistit. sl. d – jde o prostý aritmetický průměr (b/c). Částka neodpovídá aktuálním poplatkům dle jednotlivých druhů (z důvodu jejich rozdílné výše napříč MU, změn v jejich výši v průběhu kalendářního roku, z důvodu snížení výměrů apod.)
- ř. 9 – do výnosů jsou zahrnuty ostatní tržby související se studiem, např. za přelepky na ISIC, vydání náhradního průkazu a poplatky za rigorózní řízení; počet poplatků/studentů nelze věrohodně stanovit, jedná se o přehled nesourodých čísel

Na MU bylo v roce 2015 podáno 58 766 přihlášek ke studiu. Poplatek za přijímací řízení byl na většině fakult stanoven ve výši 400 Kč.

Masarykova univerzita vyměřuje svým studentům v případě naplnění zákonných podmínek poplatky spojené se studiem (dle § 58 odst. 3, 4 a 5 zákona o vysokých školách) – viz tabulka MU 11 a MU 12.

Tabulka MU 11 Přehled poplatků dle § 58, odst. 3 a 4 (v Kč)

fakulta		poplatky za nadstandardní dobu studia (§58 odst. 3)	poplatky za studium v dalším stud. programu (§58 odst. 4)
		za každých započatých 6 měsíců studia	za každých započatých 12 měsíců studia
Lékařská fakulta	2014/2015	19 800,00 Kč	2 400,00 Kč
	2015/2016	19 800,00 Kč	2 400,00 Kč
Filosofická fakulta	2014/2015	15 000,00 Kč	0,00 Kč
	2015/2016	15 000,00 Kč	0,00 Kč
Přírodovědecká fakulta	2014/2015	15 000,00 Kč	0,00 Kč
	2015/2016	18 000,00 Kč	0,00 Kč
Fakulta informatiky	2014/2015	24 000,00 Kč	0,00 Kč
	2015/2016	24 000,00 Kč	0,00 Kč
Ekonomicko-správní fakulta	2014/2015	15 000,00 Kč	0,00 Kč
	2015/2016	15 000,00 Kč	0,00 Kč
Právnícká fakulta	2014/2015	15 000,00 Kč	0,00 Kč
	2015/2016	15 000,00 Kč	0,00 Kč
Pedagogická fakulta	2014/2015	15 000,00 Kč	0,00 Kč
	2015/2016	18 000,00 Kč	0,00 Kč
Fakulta sociálních studií	2014/2015	15 600,00 Kč	0,00 Kč
	2015/2016	18 000,00 Kč	0,00 Kč
Fakulta sportovních studií	2014/2015	18 000,00 Kč	0,00 Kč
	2015/2016	18 000,00 Kč	0,00 Kč

Tabulka MU 12 Přehled poplatků dle § 58, odst. 5

fakulta		poplatky za studium v cizím jazyce (§58 odst. 5)	
		Bc. a Mgr. studijní program	Ph.D. stud. program
Lékařská fakulta	2014/2015	249 000 Kč (Všeobecné lékařství) 298 000 Kč (Zubní lékařství) 195 000 Kč (Fyzioterapie)	50 400 Kč (prezenčně); 37 500 Kč (kombinovaně)
	2015/2016	249 000 Kč (Všeobecné lékařství) 298 000 Kč (Zubní lékařství) 195 000 Kč (Fyzioterapie) 94 500 Kč (Optometrie)	
Filosofická fakulta	2014/2015	2 100 EUR (studijní obor Anglický jazyk a literatura v Bc. studiu) 1 650 EUR (ostatní studijní obory Bc. studia)	2 700 EUR (studijní obor Anglický jazyk a literatura) 2 500 EUR (ostatní studijní obory)
	2015/2016	2 400 EUR (studijní obor Anglický jazyk a literatura v Mgr. studiu) 1 900 EUR (ostatní studijní obory Mgr. studia)	
Přírodovědecká fakulta	2014/2015	5 000,00 EUR	5 000,00 EUR
	2015/2016		
Fakulta informatiky	2014/2015	3 000,00 EUR	2 000,00 EUR
	2015/2016		
Ekonomicko-správní fakulta	2014/2015	3 500,00 EUR	4 500,00 EUR
	2015/2016		
Právnická fakulta	2014/2015	x	2 500,00 EUR
	2015/2016		
Pedagogická fakulta	2014/2015	3 000,00 EUR	3 000,00 EUR
	2015/2016		
Fakulta sociálních studií	2014/2015	3 000,00 EUR	1 950,00 EUR
	2015/2016		
Fakulta sportovních studií	2014/2015	x	4 000,00 EUR
	2015/2016		

Celkově bylo v roce 2015 na MU vystaveno 6 785 rozhodnutí o vyměření poplatku za studium (z toho 83 poplatků za další studium a 6 702 poplatků za prodlouženou dobu studia). V rámci pravomoci svěřené rektorovi vysoké školy zákonem o vysokých školách je možné konkrétnímu studentovi vyměřený poplatek prominout, snížit nebo odložit jeho splatnost. O prominutí poplatku bylo v roce 2015 rozhodnuto nejčastěji v případě studentů se zdravotním postižením nebo studentů, kteří ukončili studium po velmi krátké době od vyměření poplatku. Při rozhodování o snížení poplatku byla nejčastěji zohledněna tíživá sociální situace studenta, jeho studijní výsledky, významná reprezentace MU, účast na zahraničním studijním pobytu nebo ukončení studia v průběhu doby, na kterou byl poplatek vyměřen. V ostatních případech byla studentům zachována povinnost uhradit poplatek v plné výši, protože nebyly shledány žádné skutečnosti hodné zřetele, které by odůvodňovaly jiný postup. Tyto poplatky za studium jsou příjmem stipendijního fondu na konkrétní fakultě a jsou využívány pro výplatu stipendií.

O vzniku pohledávky za studentem ve výši poplatku za nadstandardní dobu studia a za další studium je účtováno v den nabytí právní moci rozhodnutí o vyměření poplatku, a to ve prospěch účtu 649.131 – Poplatky za studium. Současně je účtováno v nákladech na účtu 549.600 o převodu do stipendijního fondu a ve prospěch účtu 911.810 – Stipendijní fond. Ekonomické oddělení fakult účtuje na základě sestavy vyměřených poplatků předané studijním oddělením fakulty. Datum uskutečnění zdanitelného plnění a povinnost přiznat daň vzniká v den nabytí právní moci rozhodnutí o vyměření poplatku. K 31. 12. 2015 tvoří dosud neuhrazené pohledávky z těchto poplatků 16,5 mil. Kč. V případě, kdy je poplatek za studium



uhrazen před nabytím účinnosti rozhodnutí, je účtováno o pohledávce a současně o tvorbě fondu ke dni přijetí platby. Následná výplata stipendií ze stipendijního fondu je účtována v nákladech na účtu 549.1\* a současně je účtováno o snížení stipendijního fondu 911.810 a dle vyhl. č. 504/2002 Sb. ve stejné výši i o výnosech na účtu 648.811 – Zúčtování stipendijního fondu.

Kromě výše uvedeného jsou na MU vyměřovány poplatky za studium v cizím jazyce. V roce 2015 činily výnosy z těchto poplatků částku 154 mil. Kč.

## 3.2 Náklady

### 3.2.1 Přehled nákladových položek a jejich vývoj

Náklady v roce 2015 činily částku 6 394 mil. Kč a proti roku 2014 se zvýšily o cca 6 mil. Kč (0,1 %).

Nejvyšší položku nákladů tvoří osobní náklady na mzdy (2 291 mil. Kč), odvody na zdravotní a sociální pojištění (729 mil. Kč) a odvody na tvorbu sociálního fondu ve výši 1 % z mezd (22 mil. Kč), které v roce 2015 tvořily v součtu 48 % celkových nákladů (podrobněji viz tabulka 8).

Významnou nákladovou položkou jsou účetní odpisy dlouhodobého majetku včetně odpisů ze zůstatkové ceny vyřazeného majetku ve výši 721 mil. Kč. Změnou metodiky účtování je samostatně účtováno o odpisech majetku, který byl pořízen z dotace (661 mil. Kč), a tyto nejsou od roku 2005 zdrojem tvorby FRIM. Podíl odpisů majetku, který nebyl pořízen z dotace (60 mil. Kč) a je i nadále zdrojem tvorby FRIM, tvořil v roce 2015 jen 8 % z celkových odpisů. Odpisy majetku, který byl pořízen z dotace, se zvýšily proti roku 2014 o 77 mil. Kč, zejména v důsledku uvedení nových objektů do užívání.

Na opravy a údržbu bylo vynaloženo 69 mil. Kč. Náklady za cestovní náhrady činily 96 mil. Kč, z toho za pracovní cesty do zahraničí 83 mil. Kč. Tyto náklady souvisejí zejména s mobilitou pedagogických pracovníků a s účastí na mezinárodních konferencích, které souvisejí s řešenými projekty výzkumu a vývoje. Vzhledem k ukončování projektů v rámci operačních programů došlo během roku 2015 k významnému poklesu nákladů na cestovní náhrady o 23 %.

Za pojistné bylo vynaloženo stejně jako v loňském roce 14 mil. Kč. Náklady za nájmy byly ve výši 38 mil. Kč (pokles o 27 %).

Stipendia byla vyplacena celkem ve výši 514 mil. Kč. Rozbor vyplacených stipendií a zdrojů jejich financování je podrobněji uveden v tabulce 9.

Do nákladů na účet 549 je účtován převod NEI dotace spolupříjemcům dotačních projektů, u kterých je MU příjemcem dotace, ve výši 334 mil. Kč. V rámci projektů operačních programů bylo spolupříjemcům převedeno 182 mil. Kč (z toho OP VK 8 mil. Kč a OP VaVpl 173 mil. Kč).

Další významnou položkou, která ovlivňuje výši nákladů u vysokých škol, jsou převody zůstatků příspěvku MŠMT do Fondu provozních prostředků (FPP), dále převody prostředků ze zahraničí a účelových dotací nespotebovaných do konce roku u víceletých projektů do Fondu účelově určených prostředků (FÚUP) a převody poplatků za studium vyměřené dle § 58, odst. 3 a 4 zákona o vysokých školách do stipendijního fondu.

Náklady na odpisy majetku pořízeného z dotací a převody do výše uvedených fondů tvoří 20 % z celkových nákladů.

Tabulka MU 13 Náklady a jejich vývoj 2011–2015, MU celkem (v tis. Kč)

č.ř.	název	2011	2012	2013	2014	2015
1	materiál	285 898	313 127	377 318	430 627	352 276
2	z toho: drobný majetek	84 202	106 464	136 273	167 034	91 042
3	knihy a časopisy	33 275	30 977	35 156	37 298	32 089
4	energie	130 464	150 348	163 495	160 425	170 124
5	prodané zboží, materiál	7 492	6 734	8 039	8 338	8 074
6	opravy a údržba	63 368	68 802	69 277	70 346	68 736
7	cestovné	74 404	85 628	102 475	124 191	95 549
8	z toho: tuzemské	11 735	12 159	13 699	15 531	12 072
9	zahraniční	62 669	73 469	88 776	108 660	83 477
10	náklady na reprezentaci	2 410	2 541	3 201	3 832	3 181
11	služby	354 746	363 872	421 176	446 933	401 768
12	z toho: telefony	6 422	5 755	3 813	2 652	2 173
13	poštovné	5 507	5 171	5 181	5 524	4 805
14	nájemné	44 748	48 648	58 339	52 134	38 363
15	drobný nehmotný majetek-SW	4 210	6 261	5 151	5 547	3 123
16	konferenční poplatky	2 797	2 554	2 976	3 426	2 979
17	dopravné	9 332	7 276	9 535	11 871	15 586
18	tiskařské práce	20 429	19 576	17 195	17 930	15 787
19	inzerce	2 300	2 229	2 228	2 022	1 970
20	autorské honoráře	1 590	964	1 544	752	661
21	úklid a ostraha objektů	49 474	43 314	42 516	41 789	42 516
22	ostatní	207 937	222 123	272 698	303 286	273 805
23	osobní náklady	2 482 033	2 687 294	3 056 891	3 139 999	3 019 860
24	z toho: mzdové náklady	1 880 135	2 039 633	2 321 373	2 385 228	2 291 182
25	z toho: mzdy	1 742 422	1 896 154	2 153 061	2 214 652	2 152 923
26	náhrady za nemoc	3 144	2 574	3 186	2 149	2 638
27	OON	134 569	140 905	165 126	168 427	135 621
28	z toho: dohody	134 126	140 148	164 591	167 946	135 169
29	jiné	443	757	535	481	452
30	odvody	601 898	647 662	735 518	754 771	728 678
31	sociální náklady	60 372	64 777	72 338	76 905	74 598
32	z toho: BOZP, hygienické vybavení	5 043	5 116	5 564	6 366	6 584
33	vzdělávání	2 202	3 522	4 732	5 036	3 341
34	stravování	21 285	21 693	25 037	27 930	27 728
35	převod do sociálního fondu	17 456	18 988	21 563	22 167	21 557
36	penzijní připojištění	13 594	14 144	13 844	14 468	14 491
37	jiné	792	1 314	1 598	938	897
38	daň silniční, z nemovitosti, ostatní daně a poplatky	378	1 053	1 871	3 045	4 176
39	kurzové ztráty	4 772	5 104	3 363	3 037	6 772
40	jiné ostatní náklady	1 036 042	1 160 522	1 256 462	1 250 683	1 470 501
41	z toho: pojistné	8 690	9 163	13 043	14 872	14 234
42	převod dotace na spolupříjemce	156 683	192 392	244 681	284 384	333 544
43	technické zhodnocení do 40 tis.	2 805	3 002	2 449	3 731	2 858
44	pojištění majetku	2 095	2 207	0	0	0
45	stipendia	422 266	449 806	489 837	505 225	514 461
46	neuplatněné DPH	2 906	4 149	4 763	2 009	3 182
47	bank.p poplatky	2 610	2 662	2 821	3 078	3 012
48	převod do stipendijního fondu	64 965	68 871	58 050	29 007	72 025
49	převod do FPP	224 049	301 137	216 481	201 717	259 551
50	převod do FÚUP	141 694	120 623	215 388	190 865	255 618
51	z toho: dary	27 149	23 669	31 335	34 592	24 091
52	prostř.ze zahraničí	108 135	64 808	167 926	136 354	214 087
53	do 5% účel.prostř.ze SR	6 410	32 146	16 127	19 919	17 440
54	jiné	7 279	6 510	8 949	15 795	12 016
55	odpisy dlouhodobého majetku	397 859	409 886	529 802	638 847	721 137
56	z toho: odpisy a ZC u maj.příz.z dotace	334 828	356 343	476 656	584 162	661 241
57	odpisy ostatního majetku	62 887	53 519	52 962	54 527	59 871
58	zúst.cena vyřazeného ost.majetku	144	24	184	158	25
59	zúst.cena prodaného majetku	0	871	0	2 086	441
60	daň z příjmu	0	0	0	0	0
61	jiné	2 010	1 799	3 370	28 572	-2 851
62	<b>celkem</b>	<b>4 902 248</b>	<b>5 322 358</b>	<b>6 069 078</b>	<b>6 387 866</b>	<b>6 394 342</b>

meziroční nárůst

1,07

1,09

1,14

1,05

1,00

	2011	2012	2013	2014	2015
podíl dotačních odpisů (ř.56/55)	0,84	0,87	0,90	0,91	0,92
podíl nedotačních odpisů vč.ZC ((ř.57+58)/55)	0,16	0,13	0,10	0,09	0,08

č.ř.		2011	2012	2013	2014	2015
1	Náklady celkem	4 902 248	5 322 358	6 069 078	6 387 866	6 394 342
2	z toho odpisy maj.pořízeného z dotace	334 828	356 343	476 656	584 162	661 241
3	převody do FPP, FÚUP, stip. a soc.fondu	448 164	509 619	511 482	443 756	608 751
4	Náklady bez dotačních odpisů a tvorby fondů (ř.1-2-3)	4 119 256	4 456 396	5 080 940	5 359 948	5 124 350
5	meziroční nárůst na ř. 4 (náklady snížené o dot.odpisy a převody do fondů, ř.4)	1,05	1,08	1,14	1,05	0,96

### 3.2.2 Pracovníci a mzdové náklady

Přepočtený stav pracovníků za rok 2015 byl celkem 4 065 tis., z toho 1 611 akademických pracovníků, 533 vědeckých pracovníků a 1 920 ostatních. Mzdové náklady bez ostatních osobních nákladů (dále OON), včetně náhrad za dovolenou, činily 2 155 561 tis. Kč, odměny za dohody konané mimo pracovní poměr a ostatní osobní náklady činily 135 621 tis. Kč. Celkové mzdové náklady včetně OON činily 2 291 182 tis. Kč. Mzdové náklady včetně odvodů – podrobněji viz tabulka 8.

**Tabulka MU 14 Vývoj počtu pracovníků a mzdových nákladů za MU**

č.ř.	Ukazatel	2011	2012	2013	2014	2015
1	Průměrný evid. počet pracovníků přepočtený za rok (celkem)	3 686,03	3 825,74	4 051,85	4 159,20	4 065,17
2	z toho: akademičtí pracovníci	1 501,64	1 582,21	1 539,74	1 620,66	1 611,01
3	vědečtí pracovníci	74,51	361,83	72,88	551,01	533,97
4	ostatní	2 109,88	1 881,70	2 439,22	1 987,53	1 920,19
5	Vyplacené mzdové prostředky vč. OON celkem	1 880 135	2 039 632	2 321 373	2 385 228	2 291 182
6	mzdy bez OON vč. náhrad za nemoc ze všech zdrojů	1 745 566	1 898 728	2 156 247	2 216 801	2 155 561
7	prům. mzda (mzdy z ř.6/přepoč.poč.prac.ř.1/12) v Kč	39 464	41 359	44 347	44 414	44 188
8	nárůst prům. mzdy z ř.7 oproti předch. roku v %	4,21	4,80	7,23	0,15	-0,36
9	odvody vč. tvorby sociálního fondu	619 353	666 650	758 560	776 878	750 235
10	osobní náklady (mzdy a odvody, ř.5+9)	2 499 488	2 706 282	3 079 933	3 162 106	3 041 417
11	náklady MU celkem	4 902 248	5 322 358	6 069 078	6 387 866	6 394 342
12	podíl osobních nákladů bez OON na celkových nákladech v % (ř.10/ř.11)	50,99	50,85	50,75	49,50	47,56
	meziroční nárůst mezd celkem (ř. 5)	9,58%	8,48%	13,81%	2,75%	-3,94%
	podíl osobních nákladů na nákladech celkem (ř.5/ř.11) v %	38,35%	38,32%	38,25%	37,34%	35,83%
	meziroční nárůst zam. (ř.1)	154	140	226	107	-94
	meziroční nárůst zam. v %	4,37%	3,79%	5,91%	2,65%	-2,26%

Tabulka 8a Pracovníci a mzdové prostředky za rok 2015 (dle zdroje financování mzdy a OON)

č.ř.	Ukazatel		Zdroj financování v tis. Kč													
			Kapitola 333 - MŠMT				VaV z ostatních zdrojů (bez operačních progr.)				Operační programy EU					
			bez VaV		VaV		VaV z národních zdrojů		VaV ze zahraničí		MŠMT OP VK		MŠMT OP VaVpl		ostatní poskytovatelé	
			mzdy	OON	mzdy	OON	mzdy	OON	mzdy	OON	mzdy	OON	mzdy	OON	mzdy	OON
		1	2	3	4	5	6	7	8	9	10	11	12	13	14	
1	vysoká škola	akademictí pracovníci	558 383,861	30 378,659	235 214,136	1 105,007	59 323,940	804,534	10 297,948	25,500	22 396,917	4 348,706	34 654,831	131,010	263,878	20,940
2		vědečtí pracovníci	36 490,119	10 611,315	44 781,139	4 596,662	42 889,509	9 017,623	17 325,093	987,526	53 052,456	8 003,557	30 258,625	5 588,943	102,894	121,355
3		ostatní	422 111,801	14 647,613	75 425,257	1 258,296	35 462,272	4 627,897	5 783,709	690,950	28 225,465	4 809,404	26 268,584	4 820,921	660,989	216,228
4	KaM		8 698,486													
5	VZaLS															
6	<b>CELKEM</b>		<b>1 025 684,267</b>	<b>55 637,587</b>	<b>355 420,532</b>	<b>6 959,965</b>	<b>137 675,721</b>	<b>14 450,054</b>	<b>33 406,750</b>	<b>1 703,976</b>	<b>103 674,838</b>	<b>17 161,667</b>	<b>91 182,040</b>	<b>10 540,874</b>	<b>1 027,761</b>	<b>358,523</b>

pokračování tabulky 8a

č.ř.	Ukazatel		Zdroj financování v tis. Kč								
			Fondy		Doplňková činnost		Ostatní zdroje		CELKEM		
			mzdy	OON	mzdy	OON	mzdy	OON	mzdy	OON	součet
		15	16	17	18	19	20	21	22	23	
1	vysoká škola	akademictí pracovníci	30 412,637	221,309	3 479,686	7,700	129 950,130	4 953,031	1 084 377,964	41 996,396	1 126 374,360
2		vědečtí pracovníci	1 626,872	255,900	12 008,078	863,652	46 690,810	7 040,910	285 225,595	47 087,443	332 313,038
3		ostatní	46 058,862	697,937	11 840,371	2 155,906	83 415,645	11 834,119	735 252,955	45 759,271	781 012,226
4	KaM				5 702,286	94,993	36 303,591	682,866	50 704,363	777,859	51 482,222
5	VZaLS										
6	<b>CELKEM</b>		<b>78 098,371</b>	<b>1 175,146</b>	<b>33 030,421</b>	<b>3 122,251</b>	<b>296 360,176</b>	<b>24 510,926</b>	<b>2 155 560,877</b>	<b>135 620,969</b>	<b>2 291 181,846</b>

Tabulka 8b Pracovníci a mzdové prostředky za rok 2015 (bez OON)

č.ř.	Ukazatel		kapitola 333 - MŠMT			ostatní zdroje rozpočtu VŠ			CELKEM			
			Počet pracovníků	Mzdy v tis. Kč	Průměrná měsíční mzda	Počet pracovníků	Mzdy v tis. Kč	Průměrná měsíční mzda	Počet pracovníků	Mzdy v tis. Kč	Průměrná měsíční mzda	
			1	2	3=2/12/1	4	5	6=5/12/4	7	8	9=8/12/7	
1	Vysoká škola	akademičtí pracovníci	profesoři	142,508	180 226,403	105 390	69,935	66 808,584	79 608	212,443	247 034,987	96 902
2			docenti	268,612	228 246,636	70 811	89,397	72 820,197	67 881	358,009	301 066,833	70 079
3			odborní asistenti	509,300	272 466,579	44 582	156,506	98 096,875	52 233	665,806	370 563,454	46 380
4			asistenti	128,918	45 180,226	29 205	36,513	16 670,328	38 047	165,431	61 850,554	31 156
5			lektori	137,095	53 241,647	32 363	10,721	7 393,569	57 470	147,816	60 635,216	34 184
6			ped.prac.VaV	19,883	14 236,505	59 668	41,625	28 990,413	58 039	61,508	43 226,918	58 565
7			CELKEM	1 206,316	793 597,996	54 822	404,697	290 779,966	59 876	1 611,013	1 084 377,962	56 092
8		vědečtí pracovníci	155,611	81 271,259	43 523	378,360	203 954,337	44 921	533,971	285 225,596	44 513	
9		ostatní	1 183,500	497 537,059	35 033	503,135	237 715,898	39 372	1 686,635	735 252,957	36 327	
10	KaM		38,411	8 698,486	18 872	195,138	42 005,877	17 939	233,549	50 704,363	18 092	
11	VZaLS								0,000	0,000		
12	<b>CELKEM</b>		<b>2 583,838</b>	<b>1 381 104,800</b>	<b>44 543</b>	<b>1 481,330</b>	<b>774 456,078</b>	<b>43 568</b>	<b>4 065,168</b>	<b>2 155 560,878</b>	<b>44 188</b>	

řádek 6 - "výzkumní a vývojoví pracovníci podílející se na pedagogické činnosti" podle §70, odst (2) zák. 111/1998 Sb.

#### Komentář k tabulce 8a, 8b:

Rozdíl mezi mzdovými prostředky uvedenými ve výkazu P1b-04 a vyplacenými mzdovými prostředky dle účetnictví (účet 521) činí 2 638 tis. Kč, odpovídající náhradám mzdy za dobu dočasně pracovní neschopnosti placené zaměstnavatelem, která se ve výkazu P1b-04 dle pokynů k vyplnění nezahrnuje do mzdových prostředků pro účely tohoto výkazu.

### 3.2.3 Stipendia

Jednotlivé fakulty Masarykovy univerzity vyhláší pro motivaci a ocenění svých studentů stipendijní programy. Druhy stipendijních programů a podmínky přiznání stipendií stanoví Stipendijní řád MU. V roce 2015 bylo vyhlášeno celkem 101 stipendijních programů a Masarykova univerzita vyplatila svým studentům formou stipendií celkem 514 386 tis. Kč, z toho největší objem stipendií připadal na stipendia na podporu studia v doktorských studijních programech, stipendia na podporu mobility a na podporu ubytování. Vyplácení stipendií slouží především jako motivace a podpora vynikajících studentů. Významným povzbuzením pro studenty je také udílení Ceny rektora pro nejlepší studenty bakalářských, magisterských i doktorských studijních programů.

Největší objem vyplacených stipendií připadal na stipendia na podporu studia v doktorských studijních programech (165 803 tis. Kč), stipendia na podporu mobility (125 701 mil. Kč) a na podporu ubytování (90 082 tis. Kč). V prospěchových stipendijních programech bylo v r. 2015 vyplaceno 10 057 tis. Kč, v rámci podpory tvůrčí a výzkumné činnosti studentů bylo vyplaceno 55 114 tis. Kč.

Studenti Masarykovy univerzity mohou za předpokladu splnění podmínek stanovených v čl. 8 Stipendijního řádu MU požádat o přiznání stipendia na podporu ubytování. Podmínky se striktně ověřují v celostátní matrice studentů a vychází z pravidel stanovených MŠMT ČR, která jsou používána při rozdělování dotace na tento druh stipendií. Stipendium se vyplácí ve dvou stipendijních obdobích. V roce 2015 v každém období požádalo o uvedené stipendium více než 15 200 žadatelů, výše stipendia činila pro období od 1. 1. do 30. 6. na jednoho studenta 2 940 Kč, pro období do 1. 7. do 31. 12. 2 920 Kč. V roce 2015 bylo na stipendii na podporu ubytování vyplaceno 90 081 760 Kč.

Na základě podmínek stanovených v odst. 3 § 91 zákona č. 111/1998 o vysokých školách je studentům Masarykovy univerzity přiznáváno stipendium v případě tíživé sociální situace studenta. Výše stipendia je stanovena na 1 620 Kč měsíčně po dobu 10 měsíců. V každém měsíci se počet studentů mění v závislosti na aktuálním splnění podmínek pro přiznání stipendia. V roce 2015 bylo 160 – 210 oprávněným žadatelům vyplaceno 3 316 140 Kč.

V roce 2015 byl iniciován vznik stipendijního programu, který má podporovat humanitární aktivity studentů. Jeho smyslem je podpora studentů MU, kteří se rozhodli zapojit do celospolečensky významných humanitárních aktivit, založených na principu dobrovolnosti a sdílejících hodnoty zastávané MU. V roce 2015 disponoval stipendijní fond pro humanitární účely celkem 145 000 Kč. Stipendijní komise poprvé zasedala dne 2. 11. 2015 a projednala 8 žádostí o stipendium. Všem žádostem bylo alespoň částečně vyhověno, celkově bylo vyplaceno 38 878 Kč. Podpořena byla účast studentů na zdravotnické misi Medical Help Ghana 2015, dobrovolnická činnost a poskytování zdravotní péče v uprchlických táborech a pomoc ve frontové oblasti na Ukrajině.

Od roku 2012 je na MU realizován Stipendijní program rektora, jehož smyslem je podpora studentských aktivit překračujících rámec jedné fakulty, případně Masarykovy univerzity. Tyto aktivity mají vazbu zejména na rozvoj formálního a neformálního vzdělávání, podporu strategických cílů a rozvoje hodnot MU a reprezentaci univerzity. V roce 2015 bylo podáno celkem 66 žádostí o toto stipendium, podpořeno bylo 49 žádostí v celkové výši 598 742 Kč. Podpořeny byly např. tyto projekty:

- projekt SPOLU: „Studenti psychologie pomáhající pacientům v psychiatrických zařízeních“
- Týden studentského umění
- 15. Filmový festival Fakulty informatiky
- účast studenta MU na 28. letní světové univerziádě v Koreji
- projekt MuniMUN – modelové zasedání OSN

Tabulka 9 Stipendia za rok 2015 (v tis. Kč)

č.ř.	Druh stipendia	Zdroje				Celkem vyplaceno (2)	
		Příspěvek / dotace MŠMT	Stipendijní fond VŠ	Ostatní (1)	CELKEM	Studenti	Ostatní
		a	b	c	d=a+b+c	e	f
1	<b>STIPENDIA přiznána a vyplacena</b>	364 999	56 662	92 799	514 460	514 460	0
2	za vynikající studijní výsledky dle § 91 odst. 2 písm. a)	28	10 029		10 057	10 057	
3	za vynikající vědecké, výzkumné, vývojové, umělecké nebo další tvůrčí výsledky přispívající k prohloubení znalostí dle § 91 odst. 2 písm. b)	5 636	5 723	1 720	13 079	13 079	
4	na výzkumnou, vývojovou a inovační činnost podle zvláštního právního předpisu, § 91 odst.2 písm. c)	42 024		11	42 035	42 035	
5	v případě tíživé sociální situace studenta dle § 91 odst. 2 písm. d)			106	158	158	
6	v případě tíživé sociální situace studenta dle § 91 odst. 3)	3 264			3 264	3 264	
7	v případech zvláštního zřetele hodných dle § 91 odst. 2 písm. e)	110 811	31 610	6 119	148 540	148 540	
8	z toho ubytovací stipendium	89 952		130	90 082	90 082	
9	na podporu studia v zahraničí dle § 91 odst. 4 písm. a)	38 484	4 325	82 892	125 701	125 701	
10	z toho SOCRATES	30 027		81 207	111 234	111 234	
11	CEEPUS	144			144	144	
12	(1)	7 700			7 700	7 700	
13	na podporu studia v ČR dle § 91 odst. 4 písm. b)	3 912	762	1 075	5 749	5 749	
14	z toho AKTION				0	0	
15	CEEPUS				0	0	
16	(1)	2 148			2 148	2 148	
17	studentům doktorských studijních programů dle § 91 odst. 4 písm. c)	160 840	4 107	930	165 877	165 877	
18	jiná stipendia				0		
19	z toho (1)				0		

### 3.2.4 Financování dlouhodobého majetku – investiční prostředky

Celkové kapitálové výdaje MU za rok 2015 činily 1 624 mil. Kč. Z veřejných zdrojů bylo poskytnuto 1 518 mil. Kč, z toho bylo použito 1 401 mil. Kč (včetně převodů na spolupříjemce projektů). Rozdíl tvoří vratku do veřejných rozpočtů.

Kapitálové výdaje u projektů financovaných ze strukturálních fondů byly ve výši 1 208 mil. Kč, z toho z OP VaVpl 1 197 mil. Kč, z OP VK 728 tis. Kč.

Podrobnější údaje o kapitálových výdajích na akce financované v rámci projektů z veřejných zdrojů jsou uvedeny v tabulkách 5.

Následující tabulka uvádí přehled kapitálových výdajů MU v letech 2011–2015 (dotace jsou ve výši použito, tj. snížené o vratky a převody do fondů, resp. časové rozlišení).

**Tabulka MU 15 Kapitálové výdaje 2011–2015 (v tis. Kč)**

č.ř.		2011	2012	2013	2014	2015	
1	Kapitálové výdaje celkem	1 229 908	1 376 835	2 199 818	1 660 657	1 623 922	
	z dotace + příspěvku MŠMT	299 498	146 395	164 410	232 438	192 955	
	ostatní státní rozpočet a ÚSC	1 422	4 090	1 167	969	141	
	ze zahraničí + FMN	21 497	-506	0	81	0	
	z dotací EU se spoluf. ČR (strukturální fondy)	887 894	1 182 315	1 862 603	1 303 752	1 207 561	
	vlastní zdroje (FRIM)	19 597	44 541	171 638	123 417	223 265	
2	z toho programové financování	71 322	0	795	46 342	15 462	
	dotace MŠMT	71 322	0	795	46 188	12 974	
	NFV	0	0	0	0	0	
	m. Brno	0	0	0	0	0	
	vlastní zdroje (FRIM)	0	0	0	154	2 488	
3	z toho mimo programové financování	1 158 586	1 376 835	2 199 398	1 589 415	1 630 329	
	dotace MŠMT *)	65 176	28 245	50 615	23 350	14 771	
	příspěvek MŠMT na kapitál. výdaje *)	163 000	118 150	113 000	138 000	163 000	
	ostatní státní rozpočet a ÚSC	1 422	4 090	1 167	969	141	
	ze zahraničí + FMN	21 497	-506	0	81	0	
	z dotací EU se spoluf. ČR (strukturální fondy)	887 894	1 182 315	1 862 978	1 303 752	1 231 640	
	vlastní zdroje (FRIM) vč. předf. OP	19 597	44 541	171 638	123 263	220 777	
4	z toho veřejné prostředky	1 210 311	1 332 294	2 028 180	1 537 240	1 400 657	
*)	včetně převodů do fondů						
		FRIM	7 237	8 326	3 770	21 256	23 673
		FÚUP	0	472	4 311	50	141
			7 237	8 798	8 081	21 306	23 814



### 3.3 Analýza výnosů a nákladů KaM

Tabulka MU 16 Výnosy SKM a jejich vývoj 2011–2015 (v tis. Kč)

č. ř.		2011	2012	2013	2014	2015
1	tržby za vlastní výrobky	0	0	0	0	0
2	tržby z prodeje služeb	161 573	163 791	165 502	158 478	154 148
3	z toho: kolejně	84 442	82 306	78 552	73 184	73 790
4	jiné ubytování	25 053	27 888	27 767	27 443	26 670
5	za stravování studentů	37 020	38 136	39 260	37 975	33 842
6	za stravování zaměstnanců	2 098	2 121	2 557	2 600	2 305
7	jiné stravování	8 418	7 591	6 750	6 266	6 430
8	za pronájem	4 227	5 012	8 991	9 300	9 536
9	celoživotní vzdělávání	0	0	0	0	0
10	poplatky za studium v cizím jazyce	0	0	0	0	0
11	jiné	315	737	1 625	1 710	1 575
12	tržby za prodané zboží	11 461	10 359	12 140	13 276	12 501
13	změna stavu zásob, výrobků a zvířat	0	0	0	0	0
14	aktivační materiál a vnitroslužeb	0	0	0	0	0
15	smluvní pokuty a úroky z prodlení	3 548	3 833	3 530	3 916	2 855
16	úroky z b.ú.	0	0	2	1	0
17	kurzové zisky	0	0	0	0	0
18	zúčtování použití fondů do výnosů <sup>1)</sup>	315	309	422	3 862	4 931
19	z toho: fond odměn	0	0	0	0	0
20	fond sociální	315	309	422	862	499
21	FÚUP, z toho:	0	0	0	0	0
22	FÚUP-použití darů	0	0	0	0	0
23	FÚUP-použ.prostředků ze zahr.	0	0	0	0	0
24	FÚUP-použití dotací ČR	0	0	0	0	0
25	FRIM	0	0	0	3 000	4 432
26	stipendijní fond	0	0	0	0	0
27	FPP	0	0	0	0	0
28	fond oběžných aktiv					0
28	ostatní výnosy	5 280	4 690	5 040	7 276	4 698
29	z toho: příjmy pro spoluceleste	0	0	0	0	0
30	za přijímací řízení	0	0	0	0	0
31	poplatky za studium (převod do stip.f.)	0	0	0	0	0
32	zúčtování výnosů z odpisů a ZC	4 647	4 184	4 160	4 141	3 926
33	tržby z prodeje majetku	0	0	0	0	0
34	přijaté účelové příspěvky, dary	60	40	40	40	40
35	jiné	0	0	0	0	0
36	<b>celkem vlastní výnosy</b>	<b>182 237</b>	<b>183 022</b>	<b>186 676</b>	<b>186 849</b>	<b>179 173</b>
37	dotace celkem	28 639	27 981	33 079	29 529	28 202
40	<b>Výnosy celkem</b>	<b>210 876</b>	<b>211 003</b>	<b>219 755</b>	<b>216 378</b>	<b>207 375</b>
	meziroční nárůst	0,96	1,00	1,04	0,98	0,96
	poměr vlastní výnosy z výnosů celkem	0,86	0,87	0,85	0,86	0,86
		2011	2012	2013	2014	2015
1	Výnosy celkem	210 876	211 003	219 755	216 378	207 375
2	Vlastní výnosy (bez dotací)	182 237	183 022	186 676	186 849	179 173
3	z toho zúčtování výnosů z odpisů	4 647	4 184	4 160	4 141	3 926
4	použití fondů ve výnosech	315	309	422	3 862	4 931
5	Vlastní výnosy bez dot.odp.a použ.fondů	177 275	178 529	182 094	178 846	170 316
6	meziroční nárůst na ř. 5 (vlastní výnosy snížené o dot.odpisy a použití fondů)	1,01	1,01	1,02	0,98	0,95
7	index-vlastní výnosy v poměru k výnosům dle účet.celkem (ř.2/1)	0,86	0,87	0,85	0,86	0,86
8	index-očištěné vlastní výnosy v poměru k výnosům dle účet.celkem (ř.5/1)	0,84	0,85	0,83	0,83	0,82
9	výnosy z odpisů v % z výnosů celkem	2,20%	1,98%	1,89%	1,91%	1,89%

Tabulka MU 17 Náklady SKM a jejich vývoj 2011–2015 (v tis. Kč)

č. ř.	název	2011	2012	2013	2014	2015
1	materiál	41 023	38 877	38 447	39 008	37 804
2	z toho: drobný majetek	2 668	2 624	2 415	4 697	5 351
3	knihy a časopisy	21	27	37	45	41
4	energie	36 992	35 169	37 547	31 984	31 130
5	prodané zboží	6 988	6 297	7 550	8 291	7 917
6	opravy a údržba	11 744	18 202	10 398	9 573	8 496
7	cestovné	59	83	72	76	71
8	z toho: tuzemské	59	83	72	76	71
9	zahraniční	0	0	0	0	0
10	náklady na reprezentaci	7	10	13	27	40
11	služby	29 561	30 158	39 091	37 322	36 718
12	z toho: telefony	314	309	221	192	132
13	poštovné	42	48	36	36	35
14	nájemné	3 957	6 441	13 610	13 289	13 262
15	drobný nehmotný majetek-SW	10	99	298	128	11
16	konferenční poplatky	1	3	1	1	2
17	dopravné	0	0	0	0	0
18	tiskařské práce	3	34	65	41	53
19	inzerce	39	47	63	14	17
20	autorské honoráře	0	0	0	0	0
21	úklid a ostraha objektů	12 828	10 796	11 161	10 503	10 369
22	ostatní	12 367	12 381	13 636	13 118	12 837
23	osobní náklady	63 002	65 253	70 202	69 229	68 860
24	z toho: mzdové náklady	47 108	48 820	52 478	51 747	51 482
25	z toho mzdy	45 527	47 310	51 368	50 740	50 502
26	náhrady za nemoc	217	235	182	152	202
27	OON	1 364	1 275	928	855	778
28	z toho: dohody	1 364	1 192	928	855	778
29	jiné	0	83	0	0	0
30	odvody	15 894	16 433	17 724	17 482	17 378
31	sociální náklady	1 461	1 696	1 915	1 894	1 716
32	z toho: BOZP, hygienické vybavení	419	400	332	299	88
33	vzdělávání	57	229	237	218	240
34	stravování	213	277	307	328	365
35	převod do sociálního fondu	457	475	516	509	507
36	penzijní připojištění	315	309	422	494	499
37	jiné	0	5	101	46	17
38	daň silniční, z nemovitosti, ostatní daně a popl.	63	58	61	67	112
39	kurzové ztráty	68	81	91	99	112
40	jiné ostatní náklady	-4 809	-5 929	-6 936	-5 902	-6 336
41	z toho: pojistné	198	203	230	240	255
42	převod dotace na spolupříjemce	0	0	0	0	0
43	technické zhodnocení do 40 tis.	60	18	0	121	20
44	pojištění majetku	0	0	0	0	0
45	stipendia	0	0	0	0	0
46	neuplatněné DPH	-7 597	-7 183	-8 203	-7 439	-7 779
47	bank.p poplatky	107	136	147	176	188
48	převod do stipendijního fondu	0	0	0	0	0
49	převod do FPP	0	0	0	0	0
50	převod do FÚUP	0	0	0	0	0
51	z toho: dary	0	0	0	0	0
52	prostř.ze zahraničí	0	0	0	0	0
53	do 5% účel.prostř.ze SR	0	0	0	0	0
54	jiné	2 423	897	890	1 000	980
55	odpisy dlouhodobého majetku	13 378	12 451	12 660	12 953	12 962
56	z toho: odpisy a ZC u maj.pořiz.z dotace	4 647	4 184	4 160	4 141	3 926
57	odpisy ostatního majetku	8 731	8 267	8 500	8 812	9 036
58	jiné	137	719	226	7	23
59	<b>celkem</b>	<b>199 674</b>	<b>203 125</b>	<b>211 337</b>	<b>204 628</b>	<b>199 625</b>
	meziroční nárůst	0,91	1,02	1,04	0,97	0,98
	podíl dotačních odpisů (ř.64/63)	0,35	0,34	0,33	0,32	0,30
	podíl nedotačních odpisů vč.ZC ((ř.65+66)/63)	0,65	0,66	0,67	0,68	0,70
č. ř.		2011	2012	2013	2014	2015
1	Náklady celkem	199 674	203 125	211 337	204 628	199 625
2	z toho odpisy maj.pořiz.z dotace	4 647	4 184	4 160	4 141	3 926
3	převody do FPP, FÚUP, stip. a soc.fondu	457	475	516	509	507
4	Náklady bez dotačních odpisů a tvorby fondů (ř.1-2-3)	194 570	198 466	206 661	199 978	195 192
5	meziroční nárůst na ř. 4 (náklady snížené o dot.odpisy a převody do fondů, ř.4)	0,91	1,02	1,04	0,97	0,98
	podíl ř. 4/ř.1	0,97	0,98	0,98	0,98	0,98
	dopočet	0,03	0,02	0,02	0,02	0,02

## Tabulka 10 Neinvestiční náklady a výnosy – koleje a menzy (KaM)

## Tabulka 10a Neinvestiční náklady a výnosy – oblast stravování (v tis. Kč)

č.ř.	Menzy a ostatní stravovací zařízení, pro která vydalo souhlas MŠMT (1)	Náklady celkem		Výnosy								Výsledek hospodaření	
		v hlavní činnosti	v doplňkové činnosti	v hlavní činnosti					v doplňkové činnosti			v hlavní činnosti	v doplňkové činnosti
				od studentů	od zaměstnanců (2)	ostatní (3)	z dotace MŠMT	celkem	od cizích strávníků	ostatní	celkem		
a	b	c	d	e	f	g	h	i	j	k	l=h-b	m=k-c	
1	Menza Vínařská	21 800	5 678	9 390	509	1 108	7 723	18 730	776	5 973	6 749	-3 070	1 071
2	Akademická menza Mor.nám.	15 722	2 506	7 312	486	182	6 397	14 377	314	2 042	2 356	-1 345	-150
3	Menza Veveří	10 798	2 389	5 544	328	19	4 737	10 628	1 126	1 947	3 073	-170	684
4	Academic restaurant	30 308	6 125	11 551	966	37	9 318	21 872	1 294	6 032	7 326	-8 436	1 201
5	VRS Cikháj	195	753	47	0	0	26	73	10	463	473	-122	-280
6	UC Šlapanice	545	779	0	14	0	0	14	0	704	704	-531	-75
7	<b>Celkem</b>	<b>79 368</b>	<b>18 230</b>	<b>33 844</b>	<b>2 303</b>	<b>1 346</b>	<b>28 201</b>	<b>65 694</b>	<b>3 520</b>	<b>17 161</b>	<b>20 681</b>	<b>-13 674</b>	<b>2 451</b>

## Tabulka 10b Neinvestiční náklady a výnosy – oblast ubytování (v tis. Kč)

č.ř.	Koleje a ostatní ubytovací zařízení provozované VVŠ (1)	Náklady celkem		Výnosy								Výsledek hospodaření	
		v hlavní činnosti	v doplňkové činnosti	v hlavní činnosti					v doplňkové činnosti			v hlavní činnosti	v doplňkové činnosti
				od studentů	od zaměstnanců (2)	ostatní (3)	z dotace MŠMT	celkem	od cizích ubytovaných	ostatní	celkem		
a	b	c	d	e	f	g	h	i	j	k	l=h-b	m=k-c	
1	kolej Vínařská	29 862	3 587	22 970	0	8 940	0	31 910	8 417	157	8 574	2 048	4 987
2	UNI hotely	302	2 873	0	0	144	0	144	2 345	0	2 345	-158	-528
3	Kolej Tvrdého	4 488	72	5 588	0	346	0	5 934	157	0	157	1 446	85
4	Kolej Kounicova	10 118	369	13 178	0	1 457	0	14 635	3 687	0	3 687	4 517	3 318
5	kolej Mánesova	5 603	207	6 059	0	540	0	6 599	328	0	328	996	121
6	kolej Veveří	1 449	33	1 253	0	73	0	1 326	21	0	21	-123	-12
7	kolej nám.Míru	4 073	25	3 007	0	344	0	3 351	13	0	13	-722	-12
8	kolej Klácelova	4 670	54	5 070	0	674	0	5 744	57	0	57	1 074	3
9	kolej bří Žůrků	10 068	614	8 512	0	1 152	0	9 664	2 021	0	2 021	-404	1 407
10	kolej Sladkého	9 279	195	6 936	0	2 925	0	9 861	284	0	284	582	89
11	kolej Lomená	1 991	112	3 397	0	260	0	3 657	377	0	377	1 666	265
12	VRS Cikháj	106	840	0	0	39	0	39	553	0	553	-67	-287
13	UC Šlapanice	444	2 433	0	0	554	0	554	2 205	0	2 205	110	-228
14	Nájemní byty v CRA	8 160	0	6 960	0	0	0	6 960	0	0	0	-1 200	0
15	<b>Celkem</b>	<b>90 613</b>	<b>11 414</b>	<b>82 930</b>	<b>0</b>	<b>17 448</b>	<b>0</b>	<b>100 378</b>	<b>20 465</b>	<b>157</b>	<b>20 622</b>	<b>9 765</b>	<b>9 208</b>

**Komentář k tabulce 10a**

---

1. Náklady i výnosy jsou bez DPH.
2. Do celkových neinvestičních nákladů menz jsou v souladu s Pravidly hospodaření SKM pro rok 2015 zahrnuty náklady režijního střediska (ředitelství) ve výši 25%.
3. Pod menzami jsou nákladově i výnosově zahrnuta bufetová zařízení.
4. Průměrná cena jídla - ceny jídel jsou v tzv. bezlimitním režimu, kalkulace na porci je počítána na průměrnou spotřebu potravin, příspěvek na provozní náklady a platnou DPH.
5. Jedná-li se o cizí strážníky, je cena navýšena o zisk.
6. V ostatních výnosech je zahrnuto i krytí dotačních odpisů, jež jsou v nákladech daných provozů.
7. V tabulce jsou uvedeny provozy VRS Cikháj a UC Šlapanice, které slouží jako rekreační a výuková střediska a nejsou určeny přímo pro ubytování a stravování studentů.  
Ve sloupci "g" je uvedena dotace na stravování studentů ve výši 26 tis. Kč, která byla průčítována na středisku VRS Cikháj z důvodu konání výukových pobytů studentů. Dotace byla na zařízení poskytnuta ve výši odpovídající součinu odebraných jídel studenty x 17,95 Kč.  
V nákladech těchto zařízení jsou poměrnou částí (3% na UC Šlapanice, 2% na VRS Cikháj) zahrnuty i režijní náklady střediska "ředitelství", které zajišťuje administrativní služby pro celou SKM.

**Komentář k tabulce 10b**

---

1. Náklady i výnosy jsou očištěny od DPH.
2. V nákladech jednotlivých ubytovacích zařízení jsou poměrnou částí zahrnuty i režijní náklady střediska "ředitelství", které zajišťuje administrativní služby pro celou SKM. Pro ubytovací provoz jako celek byl dle Pravidel hospodaření SKM pro rok 2015 stanoven podíl ve výši 70%.
3. Ostatní výnosy jsou výnosy z pronájmů, úhrady dotačních odpisů, škod, mank, penále apod.
4. V doplňkové činnosti jsou zahrnuty veškeré příjmy z prodeje pokojů formou hotelového ubytování a doplňkový prodej.
5. Cena lůžka pro studenta na jednotlivých ubytovacích zařízeních se odvíjí od vybavenosti pokojů, od vzdálenosti od fakult a od dostupnosti k MHD. Ubytovací zařízení ve středu města s bezproblémovou dostupností k MHD a k výukovým místům, jsou cenově dražší, než zařízení na okraji města. Ubytovací zařízení jsou rozdělena zhruba na tři kategorie - samostatné pokoje s vlastním soc. zařízením, pokoje v buňkách se soc. zařízením a pokoje se společným soc. zařízením. Vybavenost a počet lůžek na pokoji zůstávají základními kritérii při stanovování ceny.
6. V tabulce jsou uvedeny provozy VRS Cikháj a UC Šlapanice, které slouží jako rekreační a výuková střediska a nejsou určeny přímo pro ubytování a stravování studentů. V nákladech těchto zařízení jsou poměrnou částí (3% na UC Šlapanice, 2% na VRS Cikháj) zahrnuty i režijní náklady střediska "ředitelství", které zajišťuje administrativní služby pro celou SKM.

### 3.4 Analýza výnosů a nákladů MU bez KaM

Tabulka MU 18 Výnosy MU bez SKM a jejich vývoj 2011–2015 (v tis. Kč)

č.ř.		2011	2012	2013	2014	2015
1	tržby za vlastní výrobky	10 520	10 813	11 209	9 509	13 951
2	tržby z prodeje služeb	289 366	303 199	346 814	370 173	408 187
3	z toho: kolejně	0	0	0	0	0
4	jiné ubytování	213	521	633	0	0
5	za stravování studentů	0	0	0	0	0
6	za stravování zaměstnanců	0	0	0	0	0
7	jiné stravování	0	0	0	0	0
8	za pronájmy	5 588	5 654	5 677	8 911	11 577
9	celoživotní vzdělávání	59 268	60 314	58 426	57 793	54 931
10	poplatky za studium v cizím jazyce	86 742	102 170	119 125	138 962	153 402
11	jiné	137 554	134 540	162 953	164 507	188 277
12	tržby za prodané zboží	448	365	299	71	343
13	změna stavu zásob, výrobků a zvířat	1 815	-119	1 247	1 671	-180
14	aktivace materiálu a vnitroslužeb	491	365	453	502	484
15	smluvní pokuty a úroky z prodlení	-1 060	169	5 291	25 765	1 664
16	úroky z b.ú.	23 141	32 156	13 203	14 662	11 313
17	kurzové zisky	673	494	9 494	1 897	69
18	zúčtování <b>použití</b> fondů do výnosů <sup>1)</sup>	319 402	319 784	352 289	441 052	470 594
19	z toho: fond odměn	9 819	6 986	9 688	9 351	8 667
20	fond sociální	20 287	16 956	17 419	20 826	19 141
21	FÚUP, z toho:	101 270	86 700	136 333	240 206	212 447
22	FÚUP-použití darů	38 948	24 832	31 692	32 413	38 639
23	FÚUP-použ.prostředků ze zahr.	46 098	55 781	79 084	188 653	154 588
24	FÚUP-použití dotací ČR	16 223	6 087	25 557	19 140	19 220
25	FRIM	0	0	1 971	940	2 698
26	stipendijní fond	55 434	63 441	59 278	56 868	56 662
27	FPP	132 592	145 702	126 289	112 861	170 929
28	ostatní výnosy	488 613	558 779	681 438	775 757	877 453
29	z toho: příjmy pro spoluřešitele	73 481	103 155	111 201	125 142	121 761
30	za přijímací řízení	30 094	29 930	28 321	25 302	22 873
31	poplatky za studium (převod do stip.f.)	64 965	69 009	58 053	29 041	72 025
32	zúčtování výnosů z odpisů a ZC	330 181	352 454	472 496	580 033	657 528
33	tržby z prodeje majetku	550	9 816	481	4 156	1 180
34	přijaté účelové příspěvky,dary	38 655	37 839	41 404	44 455	31 095
35	jiné	443	1 109	766	0	248
36	<b>vlastní výnosy celkem</b>	<b>1 173 055</b>	<b>1 274 769</b>	<b>1 464 388</b>	<b>1 690 306</b>	<b>1 816 401</b>
37	<b>dotace celkem</b>	<b>3 586 870</b>	<b>3 935 531</b>	<b>4 472 824</b>	<b>4 560 387</b>	<b>4 436 543</b>
40	<b>výnosy celkem</b>	<b>4 759 925</b>	<b>5 210 300</b>	<b>5 937 212</b>	<b>6 250 693</b>	<b>6 252 944</b>
	meziroční nárůst	1,08	1,09	1,14	1,05	1,00
	poměr vlastní výnosy z výnosů celkem	0,25	0,24	0,25	0,27	0,29
		2011	2012	2013	2014	2015
1	Výnosy celkem	4 759 925	5 210 300	5 937 212	6 250 693	6 252 944
2	Vlastní výnosy (bez dotací)	1 173 055	1 274 769	1 464 388	1 690 306	1 816 401
3	z toho zúčtování výnosů z odpisů	330 181	352 454	472 496	580 033	657 528
4	použití fondů ve výnosech	319 402	319 784	352 289	441 052	470 594
5	Vlastní výnosy bez dot.odp.a použ.fondů	523 472	602 531	639 603	669 221	688 279
6	meziroční nárůst na ř. 5 (vlastní výnosy snížené o dot.odpisy a použití fondů)	0,99	1,15	1,06	1,05	1,03
7	index-vlastní výnosy v poměru k výnosům dle účet.celkem (ř.2/1)	0,25	0,24	0,25	0,27	0,29
8	index-očištěné vlastní výnosy v poměru k výnosům dle účet.celkem (ř.5/1)	0,11	0,12	0,11	0,11	0,11
9	výnosy z odpisů v % z výnosů celkem	6,94%	6,76%	7,96%	9,28%	10,52%

Tabulka MU 19 Náklady a jejich vývoj 2011–2015, MU bez SKM (v tis. Kč)

č. ř.	název	2011	2012	2013	2014	2015
1	materiál	244 875	274 250	338 871	392 180	314 472
2	z toho: drobný majetek	81 534	103 840	133 858	164 619	85 691
3	knihy a časopisy	33 254	30 950	35 119	37 261	32 048
4	energie	93 472	115 179	125 948	122 878	138 994
5	prodané zboží, materiál	504	437	489	788	157
6	opravy a údržba	51 624	50 600	58 879	59 948	60 240
7	cestovné	74 345	85 545	102 403	124 119	95 478
8	z toho: tuzemské	11 676	12 076	13 627	15 459	12 001
9	zahraniční	62 669	73 469	88 776	108 660	83 477
10	náklady na reprezentaci	2 403	2 531	3 188	3 819	3 141
11	služby	325 185	333 714	382 085	407 842	365 050
12	z toho: telefony	6 108	5 446	3 592	2 431	2 041
13	poštovné	5 465	5 123	5 145	5 488	4 770
14	nájemné	40 791	42 207	44 729	38 524	25 101
15	drobný nehmotný majetek-SW	4 200	6 162	4 853	5 249	3 112
16	konferenční poplatky	2 796	2 551	2 975	3 425	2 977
17	dopravné	9 332	7 276	9 535	11 871	15 586
18	tiskařské práce	20 426	19 542	17 130	17 865	15 734
19	inzerce	2 261	2 182	2 165	1 959	1 953
20	autorské honoráře	1 590	964	1 544	752	661
21	úklid a ostraha objektů	36 646	32 518	31 355	30 628	32 147
22	ostatní	195 570	209 741	259 062	289 650	260 968
23	osobní náklady	2 419 031	2 622 041	2 986 689	3 069 797	2 951 000
24	z toho: mzdové náklady	1 833 027	1 990 812	2 268 895	2 332 750	2 239 700
25	z toho: mzdy	1 696 895	1 848 844	2 101 693	2 163 284	2 102 421
26	náhrady za nemoc	2 927	2 339	3 004	1 967	2 436
27	OON	133 205	139 629	164 198	167 499	134 843
28	z toho: dohody	132 762	138 956	163 663	167 018	134 391
29	jiné	443	674	535	481	452
30	odvody	586 002	631 229	717 794	737 047	711 300
31	sociální náklady	58 911	63 081	70 423	74 990	72 882
32	z toho: BOZP, hygienické vybavení	4 624	4 716	5 232	6 034	6 496
33	vzdělávání	2 145	3 293	4 495	4 799	3 101
34	stravování	21 072	21 416	24 730	27 623	27 363
35	převod do sociálního fondu	16 999	18 513	21 047	21 651	21 050
36	penzijní připojištění	13 279	13 835	13 422	14 046	13 992
37	jiné	792	1 309	1 497	837	880
38	daň silniční, z nemovitosti, ostatní daně a popl.	315	995	1 810	2 984	4 064
39	kurzové ztráty	4 704	5 023	3 272	2 946	6 660
40	jiné ostatní náklady	1 040 851	1 166 451	1 263 398	1 257 619	1 476 837
41	z toho: pojistné	8 492	8 960	12 813	14 642	13 979
42	převod dotace na spolupříjemce	156 683	192 392	244 681	284 384	333 544
43	technické zhodnocení do 40 tis.	2 745	2 984	2 449	3 731	2 838
44	pojištění majetku	2 095	2 207	0	0	0
45	stipendia	422 266	449 806	489 837	505 225	514 461
46	neuplatněné DPH	10 503	11 332	12 966	10 212	10 961
47	bank.p poplatky	2 503	2 526	2 674	2 931	2 824
48	převod do stipendijního fondu	64 965	68 871	58 050	29 007	72 025
49	převod do FPP	224 049	301 137	216 481	201 717	259 551
50	převod do FÚUP	141 694	120 623	215 388	190 865	255 618
51	z toho: dary	27 149	23 669	31 335	34 592	24 091
52	prostř.ze zahraničí	108 135	64 808	167 926	136 354	214 087
53	do 5% účel.prostř.ze SR	6 410	32 146	16 127	19 919	17 440
54	jiné	4 856	5 613	8 059	14 905	11 036
55	odpisy dlouhodobého majetku	384 481	397 435	517 142	626 187	708 175
56	z toho: odpisy a ZC u maj.pořiz.z dotace	330 181	352 159	472 496	580 002	657 315
57	odpisy ostatního majetku	54 156	45 252	44 462	46 027	50 835
58	zúst.cena vyřazeného ost.majetku	144	24	184	-68	25
59	zúst.cena prodaného majetku	0	871	0	-209 251	441
60	daň z příjmu	0	0	0	0	0
61	jiné	1 873	1 080	3 144	28 572	-2 874
62	<b>celkem</b>	<b>4 702 574</b>	<b>5 119 233</b>	<b>5 857 741</b>	<b>6 387 866</b>	<b>6 189 714</b>
	meziroční nárůst	1,08	1,09	1,14	1,09	0,97

	2011	2012	2013	2014	2015
podíl dotačních odpisů (ř.64/63)	0,86	0,89	0,91	0,93	0,93
podíl nedotačních odpisů vč.ZC ((ř.65+66)/63)	0,14	0,11	0,09	0,07	0,07

č.ř.		2011	2012	2013	2014	2014
1	Náklady celkem	4 702 574	5 119 233	5 857 741	6 387 866	6 189 714
2	z toho odpisy maj.pořízeného z dotace	330 181	352 159	472 496	580 002	657 315
3	převody do FPP, FÚUP, stip. a soc. fondu	447 707	509 144	510 966	443 240	608 244
4	Náklady bez dotačních odpisů a tvorby fondů (ř.1-2-3)	3 924 686	4 257 930	4 874 279	5 364 624	4 924 155
5	meziroční nárůst na ř. 4	1,06	1,08	1,14	1,10	0,92
	podíl ř. 4/ř.1	0,83	0,83	0,83	0,84	0,80
	dopočet	0,17	0,17	0,17	0,16	0,20

## 4. Vývoj a konečný stav fondů

Významným ukazatelem hospodaření je stav fondů, které jsou tvořeny v souladu se zákonem č. 111/1998 Sb., o vysokých školách. Celkový objem prostředků na jednotlivých fondech MU k 31. 12. 2015 činí 2 038 mil. Kč. Přehled stavu fondů, jejich čerpání a tvorby je uveden v tabulkách 11, 11a – 11g

Tabulka 11 Fondy (v tis. Kč)

č.ř.	Název údaje	počáteční stav k 1. 1.	tvorba		čerpání (+)	zůstatek k 31.12.	Návrh na přiděl ze zisku do fondů v násled. roce (1)
			celkem (+)	z toho přiděl ze zisku za předchozí r.			
		a	b	c	d	e=a+b-d	
1	<b>Fondy celkem</b>	<b>1 914 792</b>	<b>827 112</b>	<b>79 205</b>	<b>704 348</b>	2 037 556	65 977
2	v tom: Fond rezervní	150 039	11 661	11 661	5 423	156 277	11 169
3	Fond reprodukce investičního majetku	508 137	189 929	56 607	230 395	467 671	44 586
4	Stipendijní fond	75 107	72 025	–	56 662	90 470	0
5	Fond odměn	54 760	11 319	10 937	8 667	57 412	8 872
6	Fond účelově určených prostředků	226 671	261 023	–	212 633	275 061	0
6a	z toho: na jednotlivé projekty VaV či výzkumné záměry	14 650	8 227	–	9 117	13 760	0
6b	jiné podpory z veřejných prostředků	11 064	9 354	–	10 311	10 107	0
7	Fond sociální	39 580	21 557	–	19 639	41 498	0
8	Fond provozních prostředků	860 498	259 598	0	170 929	949 167	1 350

V tvorbě fondu odměn, rezervního fondu a fondu reprodukce investičního majetku (FRIM) se projevilo průčtování hospodářského výsledku za rok 2014 ve výši 79,205 mil. Kč.

Tabulka 11a Rezervní fond (v tis. Kč)

Stav k 1.1.		150 039
Tvorba	ze zisku za předchozí rok	11 661
	z fondu reprodukce inv. majetku	0
	z fondu odměn	0
	z fondu provozních prostředků	0
	<b>Celkem</b>	<b>11 661</b>
Čerpání	krytí ztrát minulých účetních období	0
	do fondu reprodukce inv. majetku	0
	do fondu odměn	430
	do fondu provozních prostředků	0
	ostatní užití (1)	4 993
	<b>Celkem</b>	<b>5 423</b>
Stav k 31.12.		156 277

*\*) Fond byl v souladu s pravidly hospodaření MU použitý jako zdroj pro předfinancování a spolufinancování projektů (tj. fyzicky převedeno na samostatný účet projektu) a to ve výši 10 580,00 tis. Kč, vratky zpět do fondu po obdržení finančních prostředků od poskytovatele OP byly ve výši 3 343,32 tis. Kč.*

Tabulka 11b Fond reprodukce investičního majetku (v tis. Kč)

Stav k 1.1.		508 137,00
Tvorba	z odpisů	59 871
	ze zisku za předchozí rok	56 607
	příjmy z prodeje nehm. a hmot.dlouhod.majetku	0
	ze zůstatku příspěvku	23 672
	zůstat.cena nehm. a hmot.dlouhod. majetku	203
	ostatní příjmy celkem (1)	49 576
	<b>Převod z fondů celkem</b>	<b>0</b>
	v tom: z fondu odměn	
	z fondu provozních prostředků	
	z rezervního fondu	
<b>Celkem</b>	<b>189 929</b>	
Čerpání	<b>Investiční celkem</b>	<b>223 265</b>
	v tom: stavby	67 523
	stroje a zařízení	79 751
	nákupy nemovitostí	29 067
	SW	6 608
	umělecká díla	
	ostatní inv. užití - předfinancování projektů OP	40 316
	<b>Neinvestiční celkem (1)</b>	<b>7 130</b>
	<b>Převod do fondů celkem</b>	<b>0</b>
	v tom: do fondu odměn	
	do fondu provozních prostředků	
do rezervního fondu		
<b>Celkem</b>	<b>230 395</b>	
Stav k 31.12.		467 671

1) Tržby z prodeje dlouhodobého majetku nejsou dle zákona o VŠ ani dle vnitřní normy MU zdrojem FRIM (účtují se do výnosů 6\*, zdrojem fondu může být až následná tvorba z HV).

2) Ostatní příjmy celkem – jedná se o vratky předfinancování po obdržení finančních prostředků od poskytovatele OP.

3) Neinvestiční čerpání - použití na financování oprav dlouhodobého majetku v souladu s vnitřní normou MU bylo v roce 2015 ve výši 1 969 tis. Kč, rozdíl ve výši 1 971 tis. Kč je způsoben dodatečnou účetní opravou počátečního stavu účtu.



Od 1. 1. 2005 se v souvislosti s účinností změny § 38 vyhlášky č. 504/2002 Sb. netvoří FRIM z odpisů majetku, který byl pořízen z dotace. Celkové účetní odpisy v roce 2015 činily 721 mil. Kč, ale na tvorbě FRIM se podílely jen částkou 60 mil. Kč (tj. jen 8 % z celkových odpisů). Dalším zdrojem FRIM bylo průúčtování HV za rok 2014 ve výši 57 mil. Kč.

**Tabulka 11c Stipendijní fond (v tis. Kč)**

Stav k 1.1.		75 107
Tvorba	poplatky za studium dle § 58 zákona 111/81998 Sb. (1)	72 025
	daňově uznatelné výdaje podle zák. 586/1992 Sb. o daních z příjmů	0
	ostatní příjmy	
	Celkem	72 025
Čerpání	Celkem	56 662
Stav k 31.12.		90 470

Poznámka: Jedná se o poplatky definované v odst. 3 a 4 - § 58 zákona č. 111/1998 Sb.

Fond je po změně metodiky účtování tvorby kryt i neuhrazenými pohledávkami, a to ve výši 16 522 tis. Kč (18,26 %).

**Tabulka 11d Fond odměn (v tis. Kč)**

Stav k 1.1.		54 760
Tvorba	ze zisku za předchozí rok	10 937
	z rezervního fondu	430
	z fondu reprodukce inv. majetku	
	z fondu provozních prostředků	
	ostatní příjmy (1)	
	Celkem	11 319
Čerpání	mzdové náklady	8 620
	do rezervního fondu	
	do fondu reprodukce inv. majetku	
	do fondu provozních prostředků	47
	ostatní užití (1)	
	Celkem	8 667
Stav k 31.12.		57 412

**Tabulka 11e Fond účelově určených prostředků (v tis. Kč)**

	Položka	Neinvestice	Investice	Celkem
Stav k 1.1.	účelově určené dary § 18 odst. 9 a) zák. č. 111/1998 Sb.	35 779		35 779
	účelově určené peněžní prostředky ze zahraničí § 18 odst. 9 b) zák. č. 111/1998 Sb.	165 178		165 178
	účelově určené prostředky na VaV kapitoly 333-MŠMT, § 18 odst.9 c) zák. č. 111/1998 Sb.	14 384	266	14 650
	účelově určené prostředky z jiné podpory z veř. prostředků, § 18 odst.9 c) zák. č. 111/1998 Sb.	11 064		11 064
	Celkem	226 405	266	226 671
Tvorba	účelově určené dary § 18 odst. 9 a) zák. č. 111/1998 Sb.	29 355		29 355
	účelově určené peněžní prostředky ze zahraničí § 18 odst. 9 b) zák. č. 111/1998 Sb.	214 087		214 087
	účelově určené prostředky na VaV kapitoly 333-MŠMT, § 18 odst.9 c) zák. č. 111/1998 Sb.	8 086	141	8 227
	účelově určené prostředky z jiné podpory z veř. prostředků, § 18 odst.9 c) zák. č. 111/1998 Sb.	9 354		9 354
	Celkem	260 882	141	261 023
Čerpání	účelově určené dary § 18 odst. 9 a) zák. č. 111/1998 Sb.	38 639		38 639
	účelově určené peněžní prostředky ze zahraničí § 18 odst. 9 b) zák. č. 111/1998 Sb.	154 566		154 566
	účelově určené prostředky na VaV kapitoly 333-MŠMT, § 18 odst.9 c) zák. č. 111/1998 Sb.	8 995	122	9 117
	účelově určené prostředky z jiné podpory z veř. prostředků, § 18 odst.9 c) zák. č. 111/1998 Sb.	10 311		10 311
	Celkem	212 511	122	212 633
Stav k 31.12.	účelově určené dary § 18 odst. 9 a) zák. č. 111/1998 Sb.	26 495	0	26 495
	účelově určené peněžní prostředky ze zahraničí § 18 odst. 9 b) zák. č. 111/1998 Sb.	224 699	0	224 699
	účelově určené prostředky na VaV kapitoly 333-MŠMT, § 18 odst.9 c) zák. č. 111/1998 Sb.	13 475	285	13 760
	účelově určené prostředky z jiné podpory z veř. prostředků, § 18 odst.9 c) zák. č. 111/1998 Sb.	10 107	0	10 107
	Celkem	274 776	285	275 061

Poznámka:

Do FÚUP je možno převádět i prostředky ze zahraničí (i z jiných než jen dotačních zdrojů) a dále prostředky ze SR, které MU nevykazuje jako dotace (tj. kdy MU je spolupříjemce/partner dotačního projektu a přijaté prostředky včetně FÚUP zúčtovává s příjemcem - rozdíl proti Tab 5a a 5b).

V souladu s § 18 zákona č. 111/1998 Sb., o vysokých školách, v platném znění, tvořila MU k 31. 12. 2015 fond účelově určených prostředků z darů a nadačních příspěvků (s výjimkou darů určených na pořízení a technické zhodnocení dlouhodobého majetku), ze zůstatku účelově určených peněžních prostředků ze zahraničí a z účelově určených veřejných prostředků ČR, které nemohly být použity v rozpočtovém roce, ve kterém byly poskytnuty (v souladu s § 18, odst. 8 zákona do výše 5 % objemu prostředků poskytnutých v daném roce), ve výši 261 023 tis. Kč.

Tvorba fondu z dotací ČR celkem byla ve výši 17 581 tis. Kč (z toho 17 440 tis. Kč z NEI dotací, 141 tis. Kč z INV dotací). Z toho poskytnutých MŠMT bylo převedeno 10 694 tis. Kč. (z NEI prostředků 10 553 tis. Kč a 141 tis. z INV prostředků).

**Tabulka 11f Fond sociální (v tis. Kč)**

Stav k 1.1.		39 580
Tvorba	Příděl podle § 18 odst. 12 zák. č. 111/1998 Sb.	21 557
Čerpání	užití (1)	
	na penzijní připojištění zaměstnanců	14 490
	stravování zaměstnanců	4 862
	očkování zaměstnanců	287
	Celkem	19 639
Stav k 31.12.		41 498

MU začala tvořit sociální fond od 1. 1. 2006, a to do roku 2010 ve výši 2 % a od roku 2011 ve výši 1 % z hrubých mezd (bez dohod konaných mimo pracovní poměr). Fond byl použit zejména na příspěvky zaměstnavatele na penzijní připojištění zaměstnanců, doplňkově jako zdroj na náklady související se stravováním a na příspěvek na očkování zaměstnanců. Zůstatek fondu představuje zejména rozdíl mezi tvorbou z mezd všech zaměstnanců a použitím na příspěvek na penzijní připojištění jen těm zaměstnancům, kteří mají uzavřenou smlouvu o penzijním připojištění. Fond byl vytvořen ve výši 21 557 tis. Kč a použit na příspěvky zaměstnavatele na penzijní připojištění kmenových zaměstnanců ve výši 14 490 tis. Kč, na stravování ve výši 4 862 tis. Kč a na očkování zaměstnanců ve výši 287 tis. Kč. Fond je kryt peněžními prostředky na samostatném bankovním účtu.

**Tabulka 11g Fond provozních prostředků (v tis. Kč)**

Stav k 1.1.		860 498
Tvorba	ze zůstatku příspěvku	259 551
	ze zisku za předchozí rok	
	z fondu reprodukce inv. majetku	
	z fondu odměn	47
	z rezervního fondu	
	ostatní příjmy (1)	
	Celkem	259 598
Čerpání	na provozní náklady dle vnitřního předpisu VŠ	
	do fondu reprodukce inv. majetku	
	do fondu odměn	
	do rezervního fondu	
	ostatní užití (1)	
Celkem	170 929	
Stav k 31.12.		949 167

Od roku 2006 mají vysoké školy nárok na příspěvek ze státního rozpočtu na vzdělávací a vědeckou, výzkumnou, vývojovou, uměleckou nebo další tvůrčí činnost (dále jen „příspěvek“) s možností převést zůstatek příspěvku do Fondu provozních prostředků.

Tvorba Fondu provozních prostředků odpovídá výši nepoužitých přidělených veřejných prostředků formou neinvestičního příspěvku MŠMT za rok 2015 v celkové výši 259 598 tis. Kč. Kromě zůstatku z ukazatele A+K ve výši 250 718 tis. Kč bylo převedeno 1 216 tis. Kč z ukazatele C – doktorská stipendia, 2 526 tis. z ukazatele F – fond vzdělávací politiky, 1 114 tis. Kč z ukazatele U – ubytovací stipendia, 2 675 tis. z ukazatele I – rozvojové programy, 939 tis. Kč z ukazatele D - příspěvek na podporu mezinárodní spolupráce a 364 tis. z příspěvku na zahraniční studenty a krajany.

Výše tvorby FPP souvisí s několika skutečnostmi. Po celý rok 2015 byly jednotlivé součásti MU vedeny k efektivnímu a hospodárnému zacházení s veřejnými prostředky a k výrazné úspoře došlo i v souvislosti s realizací veřejných zakázek, díky nimž se Masarykově univerzitě podařilo vysoutěžit nižší ceny řady služeb a komodit. Rozhodnutí MŠMT o skutečné výši příspěvku MŠMT na rok 2015 obdržela MU až v závěru roku (uvolnění vázaných prostředků ve výši 25 % příspěvku a navýšení z rozpuštěných rezerv MŠMT), navíc MU obdržela v prosinci roku 2015 kompenzaci očekávaného poklesu příspěvku v roce 2016 ve výši 57 mil. Kč. Tyto dodatečně poskytnuté prostředky budou použity na dofinancování rozpočtu roku 2016.

Pro financování hlavní činnosti MU byly využity zdroje z FPP vytvořeného v předchozích letech ve výši 113 mil. Kč. Čerpání fondu provozních prostředků odpovídá původnímu účelu přidělených veřejných prostředků.

## 5. Stav a pohyb majetku a závazků

MU eviduje majetek (včetně výdajů na pořizovaný majetek, který nebyl zatím uveden do užívání) v celkovém objemu 16 373 mil. Kč v pořizovacích cenách (meziroční nárůst 5,9 %), z toho 16 035 mil. Kč dlouhodobého hmotného majetku a 324 mil. Kč dlouhodobého nehmotného majetku.

### 5.1 Přehled o majetku a jeho vývoj

**Tabulka MU 20 Dlouhodobý majetek vč. nedokončeného majetku (ř. 1 až 28 Rozvahy) (v tis. Kč)**

Druh majetku	č.ú.	Stav k 31.12.2014	Stav k 31.12.2015		
		pořizovací cena	pořizovací cena	oprávky	zůstatková cena
<b>Dlouh.nehmotný majetek (ř.3 až 9 Rozvahy)</b>		<b>301 674</b>	<b>324 455</b>	<b>-267 584</b>	<b>56 871</b>
z toho: nehm.výsl.výzk. a vývoje	012	808	808	-808	0
software	013	269 339	289 389	-243 567	45 822
ocenitelná práva-ost.dl.nehm.majetek	014	10 749	11 661	-7 233	4 428
ostatní nehm.dl. majetek	019	6 798	8 109	-6 385	1 724
drob.dl.nehm.majetek *)	018	10 073	9 591	-9 591	0
nedokončený	041	3 907	4 897	0	4 897
poskyt. zálohy na dlouh. nehmot. majetek	051	0	0	0	0
<b>Dlouh.hmotný majetek (ř.11 až 20 Rozvahy)</b>		<b>15 150 311</b>	<b>16 035 317</b>	<b>-4 893 369</b>	<b>11 141 948</b>
z toho: pozemky	031	383 598	409 381	0	409 381
um. díla	032	38 179	38 220	0	38 220
budovy,haly,stavby	021	9 659 516	9 844 889	-1 443 302	8 401 587
sam.mov.věci a soubory	022	4 731 511	5 492 839	-3 217 491	2 275 348
drob.dl.hm.majetek *)	028	248 618	232 576	-232 576	0
ost.dl.hm.majetek **)	029	55	55	0	55
nedok. dlouhodob. hmot. majetek	042	88 834	17 357	0	17 357
poskyt. zálohy na dlouh. hmot. majetek	052	0	0	0	0
<b>Dlouhodobý finanční majetek (ř.22 až 28 Rozvahy)</b>		<b>12 840</b>	<b>12 757</b>	<b>0</b>	<b>12 757</b>
Podíly v ovládaných a řízených osobách	061	0	0	0	0
Podíly v osobách pod podstatným vlivem	062	12657	12657	0	12657
Ostatní dlouhodobý finanční majetek	069	183	100	0	100
<b>Dlouhodobý majetek</b>		<b>15 464 825</b>	<b>16 372 529</b>	<b>-5 160 953</b>	<b>11 211 576</b>

\*) pořízený do 31. 12. 2002

\*\*\*) oprávky v účetnictví jsou zaúčtovány na účtu 082 001

drobný nehm.majetek	982	55 835	56 888	0	0
drobný hmotný majetek	983	1 362 794	1 410 695	0	0

Od 1. 1. 2003 došlo ke změně v účtování drobného nehmotného a hmotného majetku. Neúčtuje se na majetkové účty, ale na účty podrozvahové, tzn. u tohoto majetku se neevidují ani neúčtují oprávky.

K nejvýznamnějším pohybům u dlouhodobého majetku patří:

Nárůst dlouhodobého nehmotného majetku – software v hodnotě 20,05 mil. Kč souvisí zejména s pořízením elektronických informačních zdrojů, s TZ databázových aplikací a s pořízením výukového SW.

Nárůst pozemků v hodnotě 25,78 mil. Kč, který souvisí s pořízením pozemků v k.ú. Bohunice.

Nárůst položky stavby v hodnotě 185,37 mil. Kč souvisí s rekonstrukcí a modernizací objektů MU, z toho:

Rozšíření a rekonstrukce knihovny PrF Veveří	55,74 mil. Kč
Rekonstrukce kolejí Vinařská	34,02 mil. Kč
Rekonstrukce skleníku pavilonu A2	20,76 mil. Kč
Zateplení budovy kolejí SKM Bří Žůrků	9,62 mil. Kč

Dlouhodobý hmotný majetek v položce – samostatné movité věci a soubory movitých věcí – činí 5 492,74 mil. Kč. V průběhu roku 2015 došlo k vyřazení majetku v celkové hodnotě 92,81 mil. Kč a přírůstku majetku v celkové hodnotě 854,14 mil. Kč. Nárůst představuje především rozšiřování přístrojového vybavení pro výuku a výzkum, technologické a přístrojové vybavení

nově dokončených pavilonů v UKB a nových a rekonstruovaných budov, dále dovybavení pracovišť jednotlivých hospodářských středisek komunikační, kancelářskou a audiovizuální technikou.

Úbytek na účtu drobného dlouhodobého hmotného majetku činí 16,04 mil. Kč, jedná se o drobný majetek neodepisovaný, neupotřebitelný, byl vyřazen likvidací a prodejem.

Zůstatek účtu 042 - nedokončený dlouhodobý hmotný majetek je 17,36 mil. Kč. Jedná se především o projektovou dokumentaci připravovaných rekonstrukcí a modernizací budov.

Dlouhodobý finanční majetek:

Vklad MU do společnosti Biology Park Brno, a.s. ve výši 12 657,45 tis. Kč.

Vklad do společnosti FlowMon Networks, a.s. ve výši 40 tis. Kč.

Vklad do společnosti Netcope Technologies, a.s. ve výši 40 tis. Kč.

Vklad do společnosti Institut biostatistiky a analýz, s.r.o. ve výši 19,9 tis. Kč.

Dlouhodobý majetek v užívání má hodnotu 16 338 mil. Kč. Celkové oprávk, tj. celkové odpisy majetku, činí 5 161 mil. Kč, a celková odepsanost majetku, tj. poměr celkových oprávek a majetku, činí 31,59 %.

**Tabulka MU 21a Dlouhodobý majetek v užívání bez finančního majetku (v tis. Kč)**

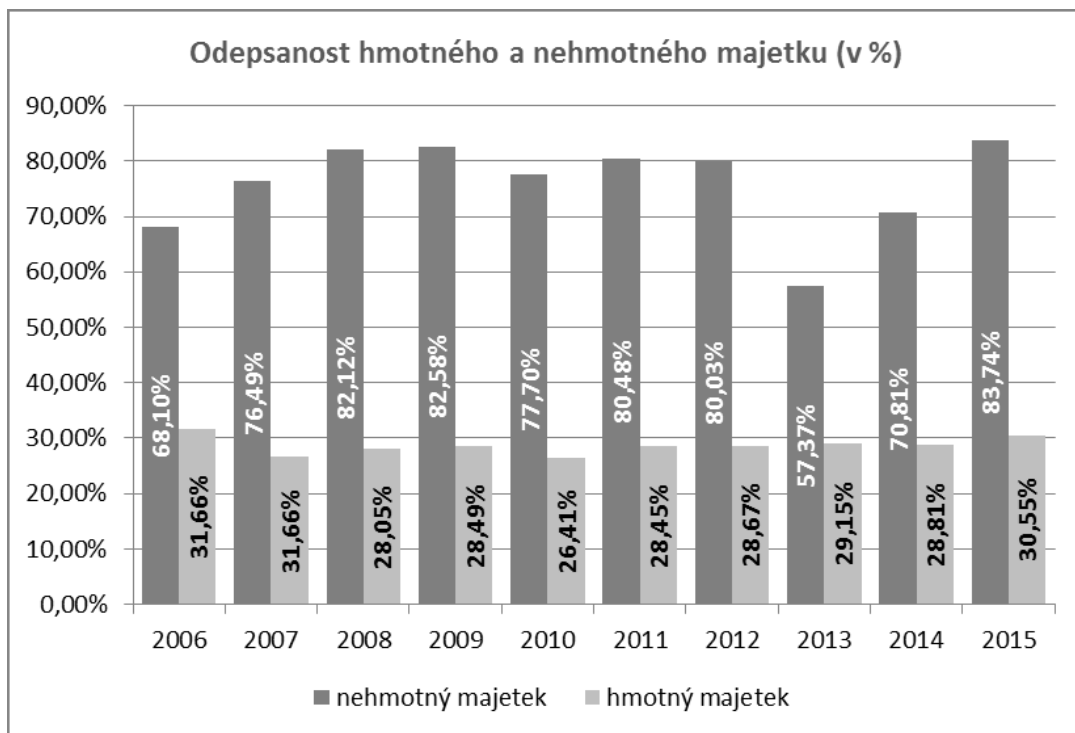
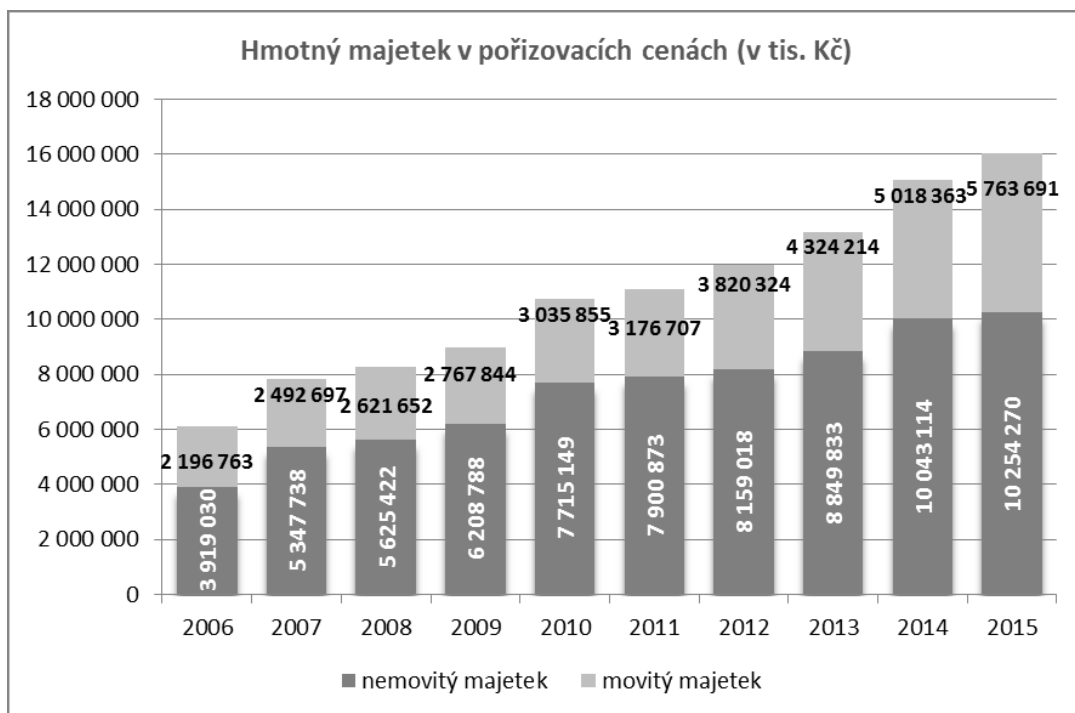
Druh majetku	č.ú.	Stav k 31.12.2014	Stav k 31.12.2015		
		pořizovací cena	pořizovací cena	oprávk	zůstatková cena
<b>Dlouh.nehmotný majetek (ř.3 až 7 Rozvahy)</b>		<b>297 767</b>	<b>319 558</b>	<b>-267 584</b>	<b>51 974</b>
z toho: nehm.výsl.výzk. a vývoje	012	808	808	-808	0
software	013	269 339	289 389	-243 567	45 822
ocenitelná práva -ost.dl.nehm.majetek	014	10 749	11 661	-7 233	4 428
ostatní nehm.dl. majetek	019	6 798	8 109	-6 385	1 724
drob.dl.nehm.majetek	018	10 073	9 591	-9 591	0
<b>Dlouh.hmotný majetek (ř.11 až 18 Rozvahy)</b>		<b>15 061 477</b>	<b>16 017 960</b>	<b>-4 893 369</b>	<b>11 124 591</b>
z toho: pozemky	031	383 598	409 381	0	409 381
um.díla	032	38 179	38 220	0	38 220
budovy,haly,stavby	021	9 659 516	9 844 889	-1 443 302	8 401 587
sam.mov.věci a soubory	022	4 731 511	5 492 839	-3 217 491	2 275 348
drob.dl.hm.majetek	028	248 618	232 576	-232 576	0
ost.dl.hm.majetek	029	55	55	0	55
<b>Dlouhodobý majetek v užívání</b>		<b>15 359 244</b>	<b>16 337 518</b>	<b>-5 160 953</b>	<b>11 176 565</b>

**Tabulka MU 21b Nehmotný a hmotný majetek v pořizovacích cenách (v tis. Kč)**

	2006	2007	2008	2009	2010	2011	2012	2013	2014	2015
nehmotný majetek	95 201	98 400	107 917	111 961	120 157	128 187	146 292	265 188	297 767	319 558
hmotný majetek	6 115 848	7 840 435	8 247 074	8 976 632	10 751 005	11 077 580	11 979 342	13 174 048	15 061 477	16 017 961
<b>celkem</b>	<b>6 211 049</b>	<b>7 938 835</b>	<b>8 354 991</b>	<b>9 088 592</b>	<b>10 871 162</b>	<b>11 205 767</b>	<b>12 125 634</b>	<b>13 439 236</b>	<b>15 359 244</b>	<b>16 337 519</b>

**Tabulka MU 21c Odepsanost hmotného a nehmotného majetku**

	2006	2007	2008	2009	2010	2011	2012	2013	2014	2015
nehmotný majetek	68,10%	76,49%	82,12%	82,58%	77,70%	80,48%	80,03%	57,37%	70,81%	83,74%
hmotný majetek	31,66%	26,66%	28,05%	28,49%	26,41%	28,45%	28,67%	29,15%	28,81%	30,55%
<b>celkem</b>	<b>32,22%</b>	<b>27,27%</b>	<b>28,75%</b>	<b>29,16%</b>	<b>26,98%</b>	<b>29,04%</b>	<b>29,29%</b>	<b>29,71%</b>	<b>29,62%</b>	<b>31,59%</b>

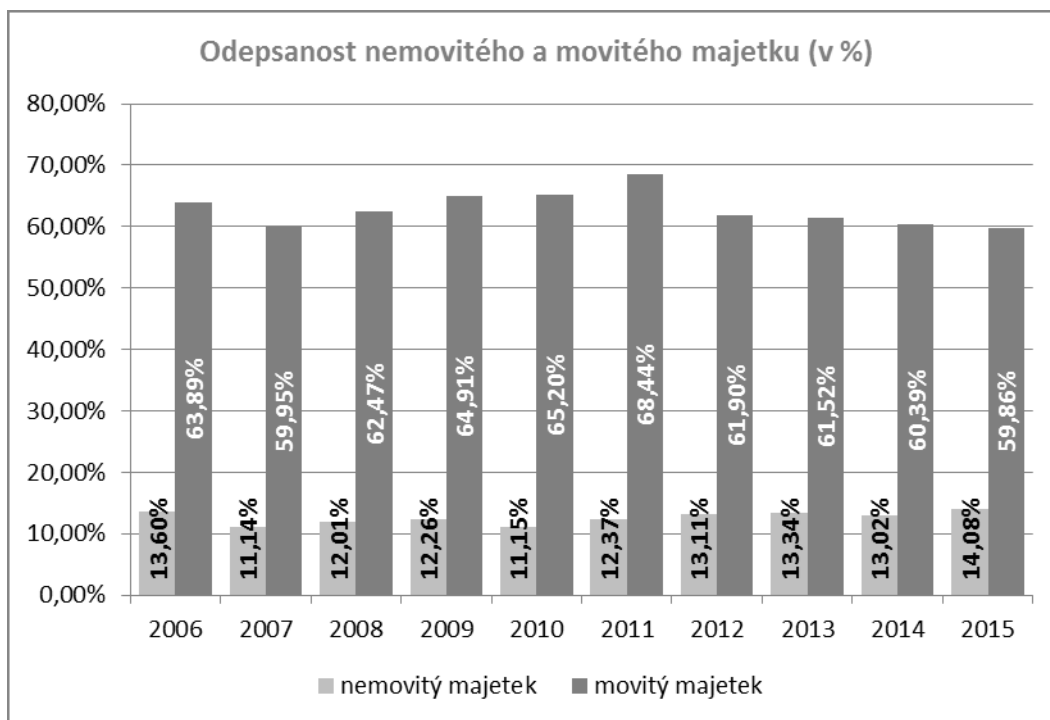


**Tabulka MU 21d Nemovitý a movitý majetek v pořizovacích cenách (v tis. Kč)**

	2006	2007	2008	2009	2010	2011	2012	2013	2014	2015
nemovitý majetek	3 919 030	5 347 738	5 625 422	6 208 788	7 715 149	7 900 873	8 159 018	8 849 833	10 043 114	10 254 270
movitý majetek	2 196 763	2 492 697	2 621 652	2 767 844	3 035 855	3 176 707	3 820 324	4 324 214	5 018 363	5 763 691
<b>celkem</b>	<b>6 115 793</b>	<b>7 840 435</b>	<b>8 247 074</b>	<b>8 976 632</b>	<b>10 751 005</b>	<b>11 077 580</b>	<b>11 979 342</b>	<b>13 174 047</b>	<b>15 061 477</b>	<b>16 017 961</b>

Tabulka MU 21e Odepsanost nemovitého a movitého majetku

	2006	2007	2008	2009	2010	2011	2012	2013	2014	2015
nemovitý majetek	13,60%	11,14%	12,01%	12,26%	11,15%	12,37%	13,11%	13,34%	13,02%	14,08%
movitý majetek	63,89%	59,95%	62,47%	64,91%	65,20%	68,44%	61,90%	61,52%	60,39%	59,86%
celkem	31,66%	26,66%	28,05%	28,49%	26,41%	28,45%	28,67%	29,15%	28,81%	30,55%



## 5.2 Přehled o pohledávkách a závazcích

Celková hodnota pohledávek MU k 31. 12. 2015 činí 169 mil. Kč, výše závazků MU k 31. 12. 2015 činí 1 341 mil. Kč, z toho dlouhodobých 920 mil. Kč.

**Tabulka MU 22 Pohledávky, závazky, úvěry (v tis. Kč)**

	č.ú.	Stav k 31.12.2014	Stav k 31.12.2015	Rozdíl
		1	2	sl.2-1
<b>Pohledávky celkem</b>		<b>201 569</b>	<b>169 003</b>	<b>-32 566</b>
z toho: odběratelé	311	37 335	41 449	4 114
poskytnuté provozní zálohy	314	10 405	17 920	7 515
ostatní pohledávky	315	10 088	16 424	6 336
pohledávky za zaměstnanci	335	29 847	32 972	3 125
daň z příjmů	341	0	0	0
daň z přidané hodnoty	343	0	0	0
dohadné účty aktivní	388	103 905	50 224	-53 681
opravná položka k pohledávkám	391	-198	-173	25
jiné pohledávky	378	10 187	10 187	0
<b>Závazky celkem</b>		<b>1 455 775</b>	<b>1 340 761</b>	<b>-97 008</b>
<b>Dlouhodobé závazky</b>		<b>1 008 000</b>	<b>920 000</b>	<b>-88 000</b>
dlouhodobé bankovní úvěry	951	0	0	0
ostatní dlouhodobé závazky	959	1 008 000	920 000	-88 000
<b>Krátkodobé závazky</b>		<b>447 775</b>	<b>420 761</b>	<b>-9 008</b>
dodavatelé	321	64 072	36 594	-27 478
přijaté zálohy	324	4 381	3 926	-455
závazky vůči zaměstnancům	331,333	184 948	155 099	-29 849
závazky k inst.soc. zabezpeč.a veř.zdrav.poj.	336	95 975	81 914	-14 061
daňové závazky	342,343,345	41 188	37 385	-3 803
závazky ze vztahu ke SR a ÚSC	346,347,348	12 337	55 685	43 348
závazky z upsaných nesplac.cenných papírů a podílů	367	0	0	0
závazky k účastníkům sdružení	368	0	0	0
jiné závazky	379	17 628	21 015	3 387
krátkodobé bankovní úvěry	231	89	48	-41
dohadné účty pasivní	z 389	18 598	18 598	18 006
ostatní závazky	325	8 559	10 497	1 938

Na účtu 335 jsou účtovány nejen pohledávky za zaměstnanci (např. zálohy na zahraniční pracovní cesty), ale i za studenty (zejména platby zahr. studentů samoplátců).

Pokles dlouhodobých závazků o 88 mil. Kč souvisí s úhradou další splátky návratné finanční výpomoci ve výši 88 mil. Kč poskytnuté MU na financování Programu 233 330 – Výstavba Univerzitního kampusu Bohunice. Závazky ke státnímu rozpočtu (vratky) byly uhrazeny v roce 2015 v souladu s pokyny poskytovatelů pro finanční vypořádání se státním rozpočtem za rok 2015.

Závazky jsou hrazeny průběžně dle data splatnosti. Neuhrazené závazky do splatnosti zaúčtované na účtu 321 k 31. 12. 2015 činí 33 761 tis. Kč. Smluvní pozastávky u nové výstavby a rekonstrukcí objektů, které budou uhrazeny po předání díla, činí celkem 338 tis. Kč. Neuhrazené závazky po splatnosti zaúčtované na účtu 321 k 31. 12. 2015 jsou v celkové výši 2 495 tis. Kč. Jedná se o závazky, které MU obdržela v závěru roku a které byly uhrazeny počátkem roku 2015.

Celková výše zaúčtovaných a neuhrazených pohledávek po splatnosti k 31. 12. 2015 zaúčtovaných na účtu 311 činí 6 556 tis. Kč. Postup při nakládání s neuhrazenými pohledávkami po splatnosti se řídí vnitřní směrnici označenou Pokyn kvestora č. 14/2012 Vymáhání pohledávek, tvorba opravných položek k pohledávkám a odpis nedobytných pohledávek. Pohledávky jsou vymáhány ve spolupráci jednotlivých HS a Právního odboru RMU.



Pohledávky za studenty ve výši neuhrazených poplatků za studium jsou účtovány na účtu 315 ve výši 16 117 tis. Kč a na účtu 335 ve výši 406 tis. Kč.

Neuhrazené pohledávky i závazky včetně pohledávek a závazků po době splatnosti jsou confirmovány jednotlivými hospodářskými středisky v rámci inventarizace majetku a závazků ke dni 31. 12. 2015.

### 5.3 Inventarizace majetku

Provedení inventury majetku MU bylo vyhlášeno příkazem kvestora k provedení inventarizace majetku a závazků ke dni 31. 12. 2015 - č. j. MU-IS/48892/2015/238659/RMU-1 ze dne 17. 6. 2015.

Inventarizační práce byly rozděleny na dílčí části:

- inventura hmotného a nehmotného majetku SKM k 1. 9. 2015,
- inventura hmotného a nehmotného majetku ostatních HS k 30. 9. 2015,
- dopočet stavu majetku SKM zjištěného fyzickou inventurou k 1. 9. 2015 o přírůstky a úbytky do 31. 12. 2015,
- dopočet stavu majetku ostatních HS zjištěného fyzickou inventurou k 30. 9. 2015 o přírůstky a úbytky do 31. 12. 2015,
- inventura majetku, u kterého nebyla provedena fyzická inventura k 30. 9. 2015 – lokalita vědecká stanice na Antarktidě bude provedena v době, kdy zde budou pracovat zaměstnanci PřF MU.

Praktické provedení vlastních inventurních prací bylo upraveno prováděcím pokynem kvestora k provedení inventury majetku ke dni 30. 9. 2015 (u SKM k 1. 9. 2015) – č. j. MU-IS/50329/2015/240135/RMU-1 ze dne 23. 6. 2015 a prováděcím pokynem kvestora k provedení inventury majetku a závazků ke dni 31. 12. 2015 – č. j. MU-IS/115137/2015/306017/RMU-1 ze dne 10. 11. 2015.

Na základě provedené inventarizace majetku a závazků byly vyčísleny inventarizační rozdíly:

manko v celkové hodnotě 278 628,57 Kč,

přebytek v celkové hodnotě 7 000,00 Kč,

vše vyčísleno v pořizovacích cenách.

Manka byla způsobena zejména odcizením majetku a nedohledáním majetku, který byl ztracen v souvislosti s rekonstrukcemi a úpravami budov MU, při kterých docházelo k pohybu cizích osob.

Zjištěné rozdíly byly proúčtovány do roku 2015.

V rámci inventarizace byly vyhotoveny soupisy nepotřebného majetku (funkční nebo jednoduše opravitelný majetek využitelný na jiných HS) v celkové výši 255 269,02 Kč a neupotřebitelného majetku (nefunkční, určený k likvidaci) v celkové výši 3 445 270,42 Kč. Soupisy majetku nepotřebného byly nabídnuty jednotlivými HS k bezplatnému převodu všem součástem MU.

Fyzická inventura majetku k 30. 9. 2015 byla na všech hospodářských střediscích provedena prostřednictvím čárového kódu. U hmotných majetků došlo k výraznému zvýšení efektivity práce inventarizačních komisí a zvýšení důvěryhodnosti získaných dat. Poznatky z průběhu inventur a práce jednotlivých komisí jsou pozitivní a dosažený výsledek je možno hodnotit jako velmi dobrý.

Průběh a výsledky práce inventarizačních komisí dále ukázaly, že je nezbytně nutné vzhledem k častému rozsáhlému stěhování celých pracovišť včas vyřazovat nepotřebný majetek a kontrolovat veškerý majetek a obnovit místní seznamy i během roku. Vzhledem k častým krádežím je třeba důsledně dbát na zamykání opuštěných místností a na celkovou ostrahu objektů.

## 6. Kontrolní systém MU

### Vnitřní kontrolní systém MU

Na Masarykově univerzitě je v souladu se Statutem MU a Organizačním řádem MU zaveden Vnitřní kontrolní systém (dále VKS). Jeho klíčovým článkem je systém finanční kontroly, který je na MU nastaven v souladu se zákonem č. 320/2001 Sb., o finanční kontrole ve veřejné správě, v platném znění a prováděcí vyhláškou č. 416/2004 Sb., a interní audit. Interní auditní a kontrolní činnost je nedílnou součástí finančního řízení MU.

Finanční kontrola je zajišťována u finančních operací formou nastavených schvalovacích procesů bezprostředně při jejich vzniku, zaúčtování a vypořádání. Jednotlivá hospodářská střediska MU mají individuálně nastaven systém finanční kontroly. Pro projekty Operačních programů EU jsou v rámci řídicího a kontrolního systému projektů nastavena pravidla kompetencí a rolí včetně finanční kontroly.

Realizované následné a průběžné finanční kontroly tvoří výrazný podíl na celkovém počtu provedených kontrol v rámci VKS. Klíčovou oblastí v rámci VKS MU nadále přetrvává oblast finančního a projektového řízení se zaměřením na efektivitu, hospodárnost a účelovost využití poskytnutých finančních zdrojů.

Posouzení účinnosti VKS a finančních rizik na MU je průběžně hodnoceno interním auditem v rámci konkrétních auditních akcí a průběžného monitoringu řídicích a liniových kontrol na součástech a hospodářských střediscích.

Interní audit plní svoji funkci v souladu se zmíněným zákonem o finanční kontrole a mezinárodními standardy pro profesní praxi interního auditu. Téměř 80 % veškeré auditní činnosti v roce 2015 tvořily audity projektů OP VaVpl, celkový auditovaný objem představoval cca 0,8 mld. Kč.

Interní audity projektů OP VaVpl vycházely z metodického požadavku alespoň 1x ročně v období od vydání Rozhodnutí do konce realizace projektu (a následně i v období udržitelnosti) provést interní audit. Jeho předmět byl zaměřen zejména na riziko uznatelnosti a transparentnosti způsobilých a nezpůsobilých výdajů, správnost postupů při realizaci veřejných zakázek, transparentnost monitorovacích indikátorů, plnění platebních a fakturačních podmínek v souladu se smluvními ujednáními a dohled nad plněním přijatých opatření z předchozích interních a externích auditů a kontrol. Nebyl zaznamenán výskyt zjevného rizikového potenciálu, což opakovaně potvrdily i výsledky veřejnosprávních kontrol.

Doporučení interního auditu jsou mimo jiné směřovaná i k optimalizaci vnitřních procesů a vnitřních systémů v rámci MU s cílem eliminovat potenciální finanční rizika. Na jejich základě jsou přijímána adekvátní opatření.

### Externí kontrolní činnost hospodaření MU

V roce 2015 bylo na MU realizováno celkem 151 externích finančních a projektových kontrol. Z toho poskytovatelé dotace a FÚ provedli 91 kontrol a u 60 projektů byl proveden externí audit.

Z celkového počtu kontrolovaných projektů představovaly projekty OP VK 47 %, projekty OP VaVpl 18 %, projekty SoMOPro 15 %, projekty Ministerstva vnitra 7 %, projekty NAP 3 %, projekty 7. Rámcového programu 3 %, ostatní projekty (MŽP, TAČR, GAČR, OP LZZ, MZV) činily celkem 7 %.

V roce 2015 představoval ověřený objem u ukončených externích kontrol a auditů cca 1,9 mld. Kč. Riziko nezpůsobilosti výdajů, resp. porušení rozpočtové kázně včetně vyměřeného penále ze strany Finančního úřadu bylo vzhledem k ověřovanému vzorku minimální.

V roce 2015 bylo z externích veřejnosprávních kontrol nahlášeno 7 případů nesrovnalostí ve výši 241.797,39 Kč na FÚ, v jednom případě byla zahájena i ukončena kontrola FÚ s konstatováním, že nedošlo k porušení rozpočtové kázně. V roce 2015 byly vystaveny platební výměry (i z ostatních nahlášených nesrovnalostí plynoucích z administrativních kontrol projektů na dálku) na částku celkem 2.554.761,- Kč (z toho 755.821,- Kč penále). Prominuto bylo celkem 21.510.391,- Kč (vč. penále 5.297.588,- Kč). Jednalo se převážně o prominutí odvodů a penále vyměřených v roce 2014. Finanční úřad vystavil platební výměry na částku 2.377.515,- Kč (včetně penále 720.011,- Kč). Prominuto bylo 17.615.147,- Kč (včetně penále 3.806.572,- Kč) vyměřených FÚ. Krajský úřad Jihomoravského kraje vystavil platební výměry na částku 177.246,- Kč (včetně penále 35.810,- Kč). Prominuto bylo 3.895.244,- Kč (včetně penále 1.491.016,- Kč) vyměřených Krajským úřadem Jihomoravského kraje. Ve dvou případech se jednalo o externí kontroly provedené v roce 2014, kdy na nahlášené nesrovnalosti z nich plynoucí, byly vystaveny platební výměry ve výši 65.825,- Kč a penále ve výši 32.252,- Kč.

V průběhu programového období OP, které bylo rokem 2015 ukončeno, bylo provedeno na projektech OP VaVpl celkem 140 auditních a kontrolních akcí, z toho 47 interních auditů, 24 daňových kontrol FÚ, 3 kontroly NKÚ, 43 externích auditů a 22 veřejnosprávních kontrol a auditů Řídicího a auditního orgánu a 1 kontrola EÚD. Ze závěrů těchto auditů a ext. kontrol nevyplývala zásadní porušení pravidel a legislativy, která by měla významný rizikový potenciál. V tomto období bylo za projekty OP VK a OP VaVpl doměřeno včetně penále (po prominutí) celkem 5 477 875 Kč, z toho mylné platby představovaly 2 484 389 Kč, tj. 45,4 %.

Obecně lze konstatovat, že v rámci prováděné auditorské, externí a interní kontrolní činnosti nebyl shledán a zaznamenán výskyt závažných nedostatků ve smyslu § 22 a 31 zákona č. 320/2001 o finanční kontrole ve veřejné správě a že rizika a VKS jsou udržována v přiměřené výši.

### **Externí audit**

Na MU provádí audit roční účetní závěrky a hospodaření externí auditorská firma BDO Prima CA, s.r.o. Tato auditorská firma se na základě výběrového řízení stala poskytovatelem auditorských služeb i u většiny projektů Operačních programů. Dne 11. 11. 2013 byla uzavřena Rámcová smlouva se společností TOP AUDITING, s.r.o. k provedení auditorských služeb části projektů Operačních programů a OP LZZ.

Výrok auditora je předmětem Přílohy 1 této výroční zprávy.

## 7. Závěr

Výroční zpráva o hospodaření dává komplexní obraz hospodaření Masarykovy univerzity za rok 2015. Shrnutí výsledků hospodaření MU je předmětem úvodu výroční zprávy. Toto shrnutí dává komplexní obraz dosažených výkonů univerzity, výnosů i nákladů. Hospodaření univerzity a politika financování se řídila prioritami stanovenými Dlouhodobým záměrem MU 2011–2015.

Z hlediska financování byl v roce 2015 zachován podíl normativních zdrojů na celkových neinvestičních výnosech MU ve výši 35 % (34 % v roce 2014, 35 %, v roce 2013). Podíl účelových zdrojů klesl na 34 % (37 % 2014, 38 %, 2013). V roce 2015 vzrostl podíl vlastních výnosů z 29 % v roce 2014 na 31 % v roce 2015. Příspěvek na vzdělávací činnost (dále jen příspěvek) v ukazateli A+K je stále dominantním zdrojem financování. I přesto, že MŠMT pokračovalo v trendu snižování limitu financovaných studií, zaznamenala MU mezi lety 2014 a 2015 v ukazateli A+K nominální navýšení o 80 mil. Kč (4,9 %). Toto navýšení bylo způsobeno jednak nárůstem tzv. normativu, čili průměrné částky příspěvku na jedno studium, podstatnou část tohoto navýšení (57 mil. Kč) však tvoří dodatečně poskytnutý příspěvek v závěru roku 2015, který má kompenzovat očekávaný pokles v roce 2016.

Pravidla financování vysokých škol uplatňovala při rozdělování příspěvku výkonové a kvalitativní parametry a to formou tzv. parametru K, který se pro rok 2015 zvýšil z původních 22,5 % na 24 % celkového přiděleného příspěvku. Parametry výkonu a kvality se však promítají i do přidělovaného ukazatele A na studia a to diferencovaně pro jednotlivé typy studií (B, M, N a P).

Vnitřní mechanismus sestavování rozpočtu MU byl aplikován v souladu s pravidly financování vysokých škol, zejména pokud jde o promítnutí metodik do rozdělování normativních zdrojů na jednotlivé fakultní i nefakultní hospodářská střediska. Současně byl posílen důraz na sledování a zlepšování výkonových a kvalitativních parametrů, na jejichž základě byly normativní zdroje financování přidělovány.

V roce 2015 byla ukončena realizace zbývajících projektů OP, které spadaly do programového období 2007 - 2013, a v této souvislosti nastal pokles přijatých dotačních prostředků z projektů OP o 41 % oproti předchozímu roku (rovněž i vzhledem k obvyklému typu financování ex-ante). V souvislosti s novým programovým obdobím 2014 - 2020 budou v roce 2016 probíhat přípravné práce na projektech OP (zejména projekty OP VVV), přičemž zahájení realizace a poskytnutí dotačních finančních prostředků na tyto projekty je očekáváno až v roce 2017.

I přes výrazný pokles finančních prostředků z evropských strukturálních fondů hospodařila MU z celkovými výnosy v téměř stejné hodnotě jako v roce 2014 (pokles pouze o 7 mil Kč). Pokles zdrojů z ESF byl kompenzován nárůstem ostatních zdrojů, z nichž největší podíl měl nárůst účelových prostředků ze zahraničí, příspěvku poskytovaného MŠMT (ve všech ukazatelích) a vlastních výnosů.

# Příloha 1 Výrok auditora



Tel.: +420 541 235 273  
Fax: +420 541 235 745

BDO CA s. r. o.  
Marie Steyskalové 14  
Brno  
616 00

Veřejná vysoká škola, u níž bylo  
provedeno ověření účetní závěrky:

**Masarykova univerzita**

Sídlo:

**Žerotínovo nám. 9**

**601 77 Brno**

Identifikační číslo:

00216224

Předmět činnosti:

Vzdělávací a vědecká, výzkumná, vývojová, umělecká a  
další tvůrčí činnost

Zpráva auditora je určena:

Rektorovi Masarykovy univerzity

Ověřované období:

1. leden 2015 až 31. prosinec 2015

Ověření provedli:

Auditorská firma:

BDO CA s. r. o., auditorské oprávnění č. 305

Marie Steyskalové 14

Brno

Auditor:

Ing. Rostislav Chalupa, auditorské oprávnění č. 1245

Ing. Jiří Kadlec, auditorské oprávnění č. 1246

Ing. Miroslav Hořícký, auditorské oprávnění č. 0713

Ing. Petr Svoboda, auditorské oprávnění č. 2264

Ing. Oldřich Bartušek, auditorské oprávnění č. 2256

Asistenti auditora:

Michaela Svobodová

Ing. Kamila Balcaříková

Ing. Marek Šlajferčík

Ing. Klára Uttendorfská

Rozdělovník:

Výtisk č. 1 - 6: Masarykova univerzita

Výtisk č. 7: BDO CA s. r. o.



Tel.: +420 541 235 273  
Fax: +420 541 235 745

BDO CA s. r. o.  
Marie Steyskalové 14  
Brno  
616 00

Hlavními činnostmi Masarykovy univerzity jsou:

- a) Poskytování vysokoškolského vzdělání (§ 1 bod b) zákona č. 111/1998, o vysokých školách, v platném znění, dále jen zákon), včetně souvisejících služeb.
- b) Poskytování dalších forem vzdělávání včetně celoživotního (§ 1 bod c) a § 60 zákona), např. přípravné kurzy, doškolovací kurzy, jazykové kurzy, semináře, školení, včetně souvisejících služeb (ubytování, stravování atd.).
- c) Vědecká, výzkumná, umělecká a jiná tvůrčí činnost (§ 1 bod a) zákona), např. pořádání vědeckých setkání, kongresů, přednášek, konferencí, včetně souvisejících služeb (ubytování, stravování atd.).
- d) Účast ve veřejných diskusích o společenských a etických otázkách, při pěstování kulturní rozmanitosti a vzájemného porozumění, při utváření občanské společnosti a přípravě mladých lidí pro život v ní (§ 1 bod d) zákona).
- e) Spolupráce při rozvoji na národní a regionální úrovni, s různými stupni státní správy a samosprávy, s podnikovou a kulturní sférou (§ 1 bod e) zákona), včetně souvisejících služeb (např. analýzy, průzkumy, testování, rozborů, měření, odborné posudky, konsultace, psychologické poradenství, rešerše, zprostředkování).
- f) Mezinárodní spolupráce včetně účasti na společných projektech a výměně akademických pracovníků a studentů (§ 1 bod f) zákona), včetně souvisejících služeb (ubytování, stravování atd.).
- g) Poskytování ubytovacích a stravovacích služeb pro studenty MU.
- h) Poskytování stravovacích služeb pro zaměstnance MU.
- i) Poskytování ubytovacích služeb pro zaměstnance MU s trvalým bydlištěm mimo ČR.
- j) Vydavatelská činnost, související s činnostmi, uvedenými v bodech a) až f).
- k) Prodej výrobků, zboží a služeb, realizovaných v rámci činností uvedených v bodech a) až f).
- l) Provoz, údržba a rozvoj akademické počítačové sítě pro potřeby MU.
- m) Spolupráce na propojování, zajišťování provozu a rozvoji akademických a výzkumných sítí, včetně instalace datových okruhů a poskytování služeb informačních a komunikačních technologií.
- n) Tvorba SW pro potřeby MU.
- o) Pronájem majetku MU (movitého i nemovitého), včetně souvisejících služeb.
- p) Prodej neupotřebitelného majetku MU.
- q) Jiné aktivity MU, realizované v rámci činností uvedených v bodech a) až f), např. akademické obřady, výstavy prací studentů a zaměstnanců MU, koncerty studentů a zaměstnanců MU, sportovní aktivity.



Tel.: +420 541 235 273  
Fax: +420 541 235 745

BDO CA s. r. o.  
Marie Steyskalové 14  
Brno  
616 00

## ZPRÁVA NEZÁVISLÉHO AUDITORA

### Rektorovi Masarykovy univerzity

Ověřili jsme přiloženou účetní závěrku sestavenou k 31. 12. 2015 veřejné vysoké školy Masarykova univerzita identifikované v této účetní závěrce.

### Odpovědnost statutárního orgánu společnosti za účetní závěrku

Za sestavení a věrné zobrazení účetní závěrky v souladu s českými účetními předpisy odpovídá vedení veřejné vysoké školy. Součástí této odpovědnosti je navrhnout, zavést a zajistit vnitřní kontroly nad sestavováním a věrným zobrazením účetní závěrky tak, aby neobsahovala významné nesprávnosti způsobené podvodem nebo chybou, zvolit a uplatňovat vhodné účetní metody a provádět dané situaci přiměřené účetní odhady.

### Odpovědnost auditora

Naší úlohou je vydat na základě provedeného auditu výrok k této účetní závěrce. Audit jsme provedli v souladu se zákonem o auditorech a Mezinárodními auditorskými standardy a souvisejícími aplikačními doložkami Komory auditorů České republiky. V souladu s těmito předpisy jsme povinni dodržovat etické normy a naplánovat a provést audit tak, abychom získali přiměřenou jistotu, že účetní závěrka neobsahuje významné nesprávnosti.

Audit zahrnuje provedení auditorských postupů, jejichž cílem je získat důkazní informace o částkách a skutečnostech uvedených v účetní závěrce. Výběr auditorských postupů závisí na úsudku auditora, včetně posouzení rizik, že účetní závěrka obsahuje významné nesprávnosti způsobené podvodem nebo chybou. Při posuzování těchto rizik auditor přihlídně k vnitřním kontrolám, které jsou relevantní pro sestavení a věrné zobrazení účetní závěrky. Cílem posouzení vnitřních kontrol je navrhnout vhodné auditorské postupy, nikoli vyjádřit se k účinnosti vnitřních kontrol.

Audit též zahrnuje posouzení použitých účetních postupů a významných odhadů provedených vedením veřejné vysoké školy a dále zhodnocení vypovídací schopnosti účetní závěrky.

Jsme přesvědčeni, že provedený audit poskytuje přiměřený podklad pro vyjádření výroku auditora.



Tel.: +420 541 235 273  
Fax: +420 541 235 745

BDO CA s. r. o.  
Marie Steyskalové 14  
Brno  
616 00

### Výrok auditora


Podle našeho názoru účetní závěrka ve všech významných ohledech podává věrný a poctivý obraz aktiv, pasiv a finanční situace veřejné vysoké školy Masarykova univerzita k 31. 12. 2015 a nákladů, výnosů a výsledku jejího hospodaření za účetní období roku 2015 v souladu s účetními předpisy platnými v České republice.

V Brně, dne 29. února 2016

BDO CA s.r.o., auditorské osvědčení č. 305  
zastoupená partnery



  
Ing. Rostislav Chalupa  
auditor, oprávnění KA ČR č. 1245

  
Ing. Miroslav Hořícký  
auditor, oprávnění KA ČR č. 0713



## Příloha 2 Seznam zkratek

<b>CTT</b>	Centrum pro transfer technologií MU
<b>ESF</b>	Ekonomicko-správní fakulta
<b>EU</b>	Evropská unie
<b>FF</b>	Filozofická fakulta
<b>FPP</b>	Fond provozních prostředků
<b>FRIM</b>	Fond reprodukce investičního majetku
<b>FSpS</b>	Fakulta sportovních studií
<b>FÚ</b>	finanční úřad
<b>FÚUP</b>	Fond účelově určených prostředků
<b>GA ČR</b>	Grantová agentura České republiky
<b>HS</b>	hospodářské středisko
<b>HV</b>	výsledek hospodaření
<b>IGA</b>	Grantová agentura Ministerstva zdravotnictví
<b>INV</b>	kapitálové (investiční) prostředky na reprodukci dlouhodobého majetku
<b>IP</b>	Institucionální podpora
<b>JmK</b>	Jihomoravský kraj
<b>KaM</b>	koleje a menzy
<b>MF</b>	Ministerstvo financí ČR
<b>MMR</b>	Ministerstvo pro místní rozvoj
<b>MPO</b>	Ministerstvo průmyslu a obchodu ČR
<b>MPSV</b>	Ministerstvo práce a sociálních věcí ČR
<b>MŠMT</b>	Ministerstvo školství, mládeže a tělovýchovy ČR
<b>MU</b>	Masarykova univerzita
<b>NEI</b>	neinvestiční prostředky
<b>NFV</b>	návratná finanční výpomoc
<b>OON</b>	ostatní osobní náklady (dohody)
<b>OP</b>	operační program
<b>OP LZZ</b>	Operační program Lidské zdroje a zaměstnanost
<b>OP PI</b>	Operační program Podnikání a inovace
<b>OP VK</b>	Operační program Vzdělávání pro konkurenceschopnost
<b>OP VaVpl</b>	Operační program Výzkum a vývoj pro inovace
<b>PřF</b>	Přírodovědecká fakulta
<b>RMU</b>	rektorát MU
<b>SKM</b>	Správa kolejí a menz
<b>SPSSN</b>	Středisko pro pomoc studentům se specifickými nároky MU
<b>SR</b>	státní rozpočet
<b>ÚSC</b>	územně samosprávné celky
<b>ÚVT</b>	Ústav výpočetní techniky
<b>VaV</b>	výzkum a vývoj
<b>VŠ</b>	vysoká škola
<b>VVŠ</b>	veřejná vysoká škola
<b>ZC</b>	zůstatková cena majetku (účetní)