

Tabulka MU 1 Vývoj celkové struktury neinvestičních výnosů v rozpočtovém členění (v tis. Kč)

Položka/rok	2015	2016	2017	2018	2019
Příspěvek na vzdělávací činnost	1,728,293	1,699,623	1,766,794	2,015,949	2,128,067
Ostatní veřejné prostředky na vzdělávání (1)	1,093,853	823,388	840,420	1,047,158	1,029,547
Institucionální podpora VaV (2)	535,186	570,576	615,516	722,328	758,921
Ostatní veřejné prostředky na VaV (3)	1,430,035	1,309,900	1,469,893	1,566,347	1,987,365
Vlastní zdroje a doplňková činnost (4)	1,409,871	1,397,296	1,354,455	1,430,565	1,385,224
Čerpání fondů (5)	263,080	309,260	324,227	294,606	274,166
Celkem	6,460,319	6,110,045	6,371,305	7,076,953	7,563,291

Poznámka:

(1) Zejména příspěvky a dotace z MŠMT mimo rozpočtový okruh I. (ukazatele C, D, F, I, P, S, U), ostatních k

(2) Výše IP na DKRVO včetně čerpání FÚUP a po odečtení výměny na investice.

(3) Zejména prostředky na specifický výzkum, aplikovaný výzkum, prostředky ze SR, územních rozpočtů a C

(4) Zejména výnosy z prodeje služeb (kolejné, stravování, poplatky za studium, CŽV, výnosy z pronájmů), p

(5) Čerpání fondů bez FÚUP z dotací.

2020
2,238,020
957,418
844,848
1,727,297
1,280,239
241,220
7,289,042

|

apitol SR, územních rozpočtů a OP VVV mimo VaV.

OP určených na VaV (OP VaVpl, OP VVV).

řijaté dary, úroky z b. ú., smluvní výzkum atd. a zúčtování odpisů majetku pořízeného z dotace.

Tabulka MU 2 Výnosy a náklady v meziročním srovnání (v tis. Kč)

	2020	2019	rozdíl	rozdíl v %
Výnosy celkem	7,289,042	7,563,291	-274,249	-3.63
z veřejných prostředků	5,268,867	5,475,989	-207,122	-3.78
vlastní	2,020,175	2,087,302	-67,127	-3.22
Náklady celkem	7,185,900	7,461,191	-275,291	-3.69
HV	103,142	102,100	1,042	1.02

Tabulka MU 3 Kapitálové výdaje v meziročním srovnání (v tis. Kč)

	2020	2019	rozdíl	v %
Kapitálové výdaje celkem	1,251,007	1,069,600	181,407	16.96
z veřejných prostředků	1,038,689	888,756	149,933	16.87
FRIM	212,318	180,844	31,474	17.40

Tabulka MU 4 Financování Programu 133 2** v jednotlivých letech (v tis. Kč)

č. ř.		rok	INV dotace MŠMT	NEI dotace MŠMT	FRIM vlastní zdroje	INV celkem	NEI vlastní zdroje	Celkem
1	Program 133 210-701 Rekonstrukce FF, Arna Nováka		268,337		3,093	271,430	17,810	289,240
2		2013	217		0	217	0	217
3		2014	0		0	0	0	0
4		2015	1,195		60	1,255	0	1,255
5		2016	5,428		380	5,808	0	5,808
6		2017	85,730		305	86,035	0	86,035
7		2018	175,767		2,206	177,973	17,810	195,783
8		2019			142	142		142
9	Program 133 210-702 - Rekonstrukce knihovny PrF		58,545		2,582	61,126	3,458	64,584
10		2013	578		0	578	0	578
11		2014	46,188		154	46,341	0	46,341
12		2015	11,779		2,428	14,207	3,458	17,665
13	Program 133 210-703 - Rekonstrukce objektu FF, Joštova 13		106,832		3,201	110,032	8,427	118,459
14		2017	1,019		239	1,258	0	1,258
15		2018	41,834		47	41,881	0	41,881
16		2019	63,979		2,915	66,893	8,427	75,320
17	Program 133 210-704 - Rekonstrukce MaR ILBIT		17,068		194	17,262	0	17,262
18		2018	17,068		194	17,262		17,262
19	Program 133 210 - 705 - Rekonstrukce kamerového systému UKB		9,632		418	10,050	0	10,050
20		2019	9,632		418	10,050	0	10,050
21	Program 133 210 - 706 - Rekonstrukce vstupních prostor RMU		9,541	127	164	9,705	0	9,832
22		2019	9,541	127	164	9,705	0	9,832
23	Program 133 210 - 707 - Přeložky optických kabelů Botanická		14,824		3,086	17,910	0	17,910
24		2019	14,824		3,086	17,910	0	17,910
25	Program 133 220 - Rekonstrukce poslucháren PrF, Veveří 70		21,634	0	2,084	23,718	0	23,718
26		2018	0	0	977	977	0	977
27		2019	0	0	918	918	0	918
28		2020	21,634	0	190	21,824	0	21,824
29	Program 133 220 - UKB - Výměna zdrojů vytápění a chlazení		0	0	5,920	5,920	0	5,920
30		2019	0	0	5,557	5,557	0	5,557
31		2020	0	0	362	362	0	362
32	Program 133 221 - Rekonstrukce bloku A2 kolejí Vinařská 5, Brno		38,499	0	17,734	56,233	9,069	65,302
33		2018	0	0	380	380	0	380
34		2019	0		0	0	0	0
35		2020	38,499	0	17,354	55,853	9,069	64,922
36	Program 133 240 - Pořízení přístrojového vybavení pro potřeby SIMU LF MU		63,502	0	5,340	68,842	3,334	72,177
37		2020	63,502	0	5,340	68,842	3,334	72,177
38	CELKEM		608,414	127	43,814	652,228	42,098	694,453

Přehled poskytnutých veřejných prostředků 2016–2020 (v tis. Kč)

Tabulka MU 5a Příspěvy/dotace z kapitoly MSMT (v tis. Kč)

č. ř.	typ dotace	poskytnuto					index 20/19	použito					index 20/19
		2016	2017	2018	2019	2020		2016	2017	2018	2019	2020	
	příspěvek	2,129,834	2,201,101	2,512,976	2,725,233	2,840,315	1.04	2,129,834	2,201,101	2,512,975	2,725,233	2,840,315	1.04
	z toho ukazatel A+K – studijní programy	1,699,622	1,767,397	2,015,954	2,128,065	2,238,019	1.05	1,699,622	1,767,397	2,015,954	2,128,065	2,238,019	1.05
	ostatní bez VáV (FRVS, I, SZNN)	8,056	9,710	12,481	15,145	21,822	1.44	8,018	9,576	12,481	14,930	21,822	1.46
	na ubytování a stravování	24,439	23,773	23,406	17,549	11,308	0.64	24,439	23,773	23,406	17,549	11,308	0.64
	na výzkum a vývoj	1,082,075	1,105,117	1,215,199	1,211,594	1,387,315	1.15	1,068,925	1,098,063	1,214,952	1,195,178	1,194,548	1.00
	ost. odbory MSMT	16,295	14,246	15,073	16,325	17,866	1.09	16,087	14,108	14,928	16,174	17,318	1.07
1	neinvestiční příspěvy/dotace MŠMT celkem	3,260,699	3,353,947	3,779,135	3,985,846	4,278,626	1.07	3,247,303	3,346,621	3,778,742	3,969,064	4,085,311	1.03
	progr. financování	5,428	92,681	234,970	98,404	142,968	1.45	5,428	86,749	234,669	97,976	123,636	1.26
	příspěvy na kapitál, výdaje	106,140	126,676	157,153	114,748	119,702	1.04	106,140	126,676	157,153	114,748	119,702	1.04
	ostatní bez VáV	2,214	2,430	1,510	1,400	1,980	1.41	2,191	2,428	1,510	1,400	1,973	1.41
	na výzkum a vývoj	29,000	24,332	14,358	33,450	74,866	2.24	29,000	24,332	14,358	33,450	74,866	2.24
2	investiční příspěvy/dotace MŠMT celkem	142,782	245,119	407,991	248,002	339,516	1.37	142,759	240,185	407,690	247,574	320,177	1.29
3	příspěvy/dotace MŠMT celkem (ř. 1 + 2)	3,403,481	3,600,066	4,187,126	4,233,848	4,618,142	1.09	3,390,062	3,586,806	4,186,432	4,216,638	4,405,488	1.04

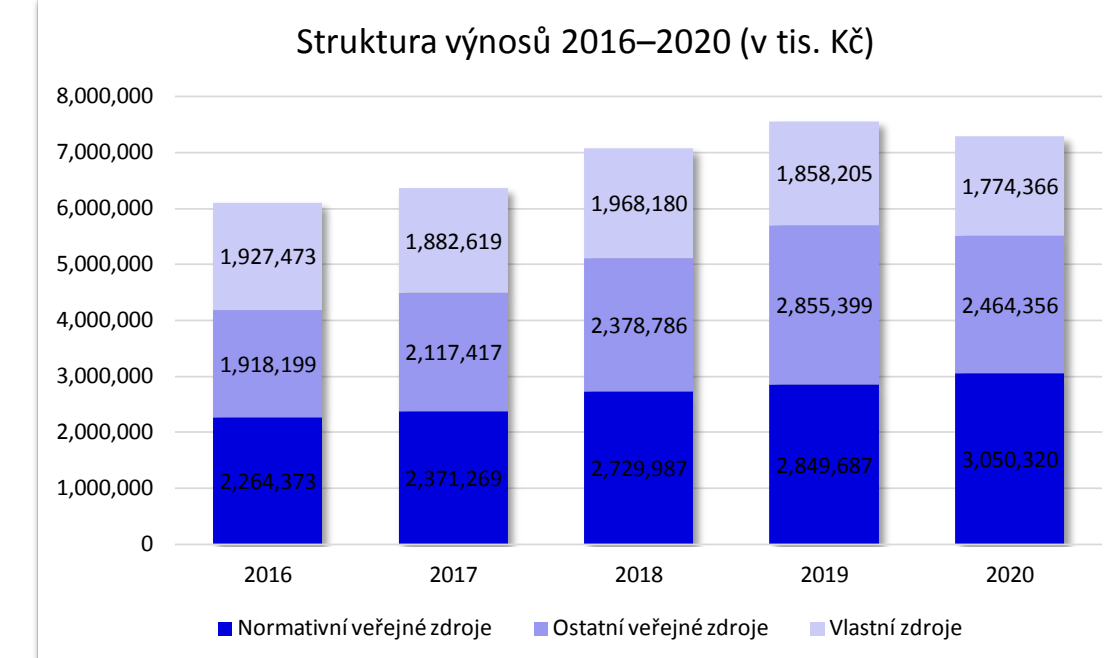
Tabulka MU 5b Dotace z ostatních kapitol státního rozpočtu a další veřejné zdroje (v tis. Kč)

č. ř.	typ dotace	poskytnuto					index 20/19	použito					index 20/19
		2016	2017	2018	2019	2020		2016	2017	2018	2019	2020	
	neinvestiční dotace – ostatní SR	495,803	543,662	571,446	639,631	725,748	1.13	492,021	533,432	533,547	612,300	562,772	0.92
	z obcí, ÚSC, státní fondy	37,588	32,890	3,276	8,656	14,245	1.65	37,588	16,188	20,499	22,235	5,758	0.26
	ze zahraničí	253,654	304,843	196,287	492,370	355,331	0.72	252,839	297,031	191,636	477,877	215,933	0.45
	strukturalní fondy (MŠMT)	14,350	137,480	569,521	650,655	707,550	1.09	7,635	114,227	369,294	394,513	399,092	1.01
	příjmy pro spolufešitele projektů	145,186	181,187	215,055	229,097	245,810	-	145,186	181,187	215,055	229,097	245,810	-
4	neinvestiční dotace celkem (ř. 1 až 3)	946,581	1,200,062	1,555,585	2,020,409	2,048,684	1.01	935,269	1,142,065	1,330,031	1,736,022	1,429,365	0.82
	investice – ostatní SR	0	0	0	788	19	-	0	0	327	788	2,333	-
	ÚSC	0	0	0	0	0	-	0	0	0	0	0	-
	ze zahraničí vč. EU	0	0	90	464	87	-	0	0	90	114	87	-
	strukturalní fondy	14,170	161,462	1,111,484	364,244	635,541	1.74	1,245	119,593	547,196	640,281	716,092	1.12
5	investiční dotace celkem	14,170	161,462	1,111,574	365,496	635,647	1.74	1,245	119,593	547,613	641,183	718,512	1.12
6	dotace ostatní celkem (ř. 4 + 5)	960,751	1,361,524	2,667,159	2,385,905	2,684,331	1.13	936,514	1,261,658	1,877,644	2,377,205	2,147,877	0.90

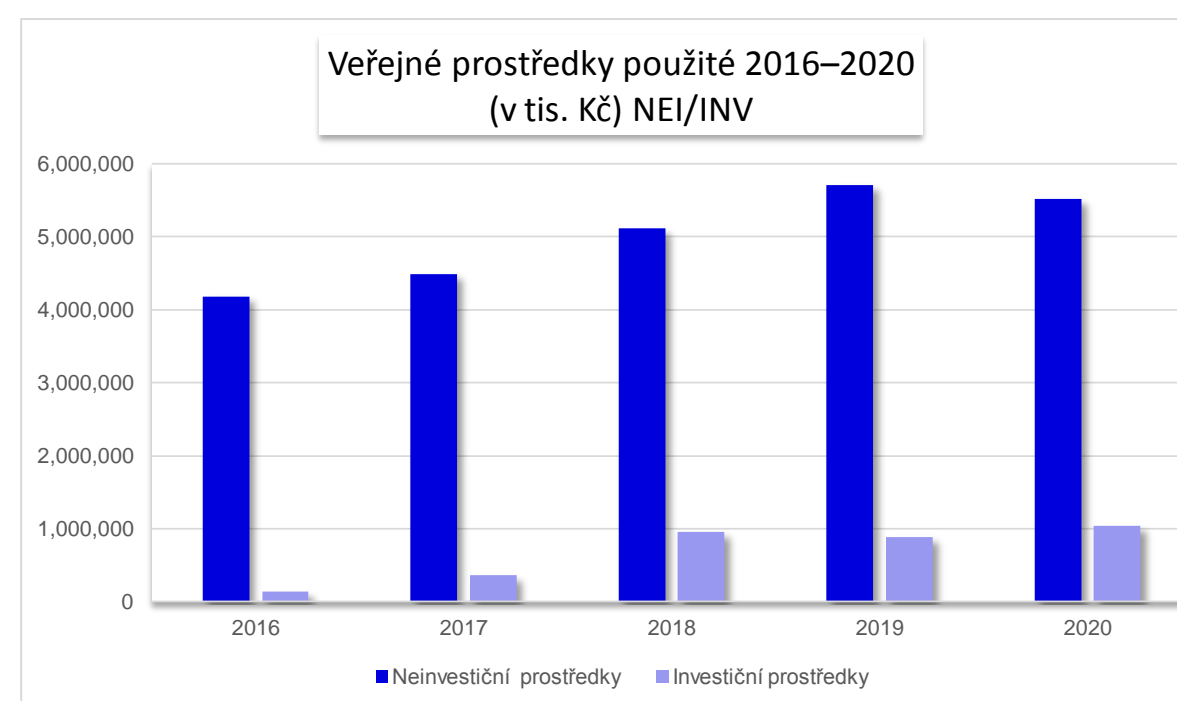
Tabulka MU 5c Příspěvy/dotace celkem (NEI + INV) (v tis. Kč)

č. ř.	typ dotace	poskytnuto					index 20/19	použito					index 20/19
		2016	2017	2018	2019	2020		2016	2017	2018	2019	2020	
	kap. 333 – MŠMT	3,260,699	3,353,947	3,779,135	3,985,846	4,278,626	1.07	3,247,303	3,346,621	3,778,742	3,969,064	4,085,311	1.03
	ostatní SR	495,803	543,662	571,446	639,631	725,748	1.13	492,021	533,432	533,547	612,300	562,772	0.92
	ÚSC	37,588	32,890	3,276	8,656	14,245	1.65	37,588	16,188	20,499	22,235	5,758	0.26
	ze zahraničí vč. EU a jiné	253,654	304,843	196,287	492,370	355,331	0.72	252,839	297,031	191,636	477,877	215,933	0.45
	strukturalní fondy	14,350	137,480	569,521	650,655	707,550	1.09	7,635	114,227	369,294	394,513	399,092	1.01
	příjmy pro spolufešitele projektů	145,186	181,187	215,055	229,097	245,810	-	145,186	181,187	215,055	229,097	245,810	-
7	neinvestiční dotace celkem	4,207,280	4,554,009	5,334,720	6,006,255	6,327,310	1.05	4,182,572	4,488,686	5,108,773	5,705,086	5,514,676	0.97
	kap. 333 – MŠMT	142,782	245,119	407,991	248,002	339,516	1.37	142,759	240,185	407,690	247,574	320,177	1.29
	ostatní SR	0	0	0	788	19	-	0	0	327	788	2,333	-
	ÚSC	0	0	0	0	0	-	0	0	0	0	0	-
	ze zahraničí vč. EU	0	0	90	464	87	-	0	0	90	114	87	-
	strukturalní fondy	14,170	161,462	1,111,484	364,244	635,541	1.74	1,245	119,593	547,196	640,281	716,092	1.12
8	investiční dotace celkem	156,952	407,581	1,519,565	613,498	975,163	1.59	144,004	359,778	955,303	888,757	1,038,689	1.17
9	dotace celkem (ř. 7 + 8)	4,364,232	4,961,590	6,854,285	6,619,752	7,302,473	1.10	4,326,576	4,848,464	6,064,076	6,593,842	6,553,365	0.99

	2016	2017	2018	2019	2020
Normativní veřejné zdroje	2,264,373	2,371,269	2,729,987	2,849,687	3,050,320
Ostatní veřejné zdroje	1,918,199	2,117,417	2,378,786	2,855,399	2,464,356
Vlastní zdroje	1,927,473	1,882,619	1,968,180	1,858,205	1,774,366
Výnosy celk	6,110,045	6,371,305	7,076,953	7,563,291	7,289,042



	2016	2017	2018	2019	2020
Neinvestiční prostředky	4,182,572	4,488,686	5,108,773	5,705,086	5,514,676
Investiční prostředky	144,004	359,778	955,303	888,757	1,038,689



Tabulka MU 6 Výnosy celkem a jejich vývoj (v tis. Kč)

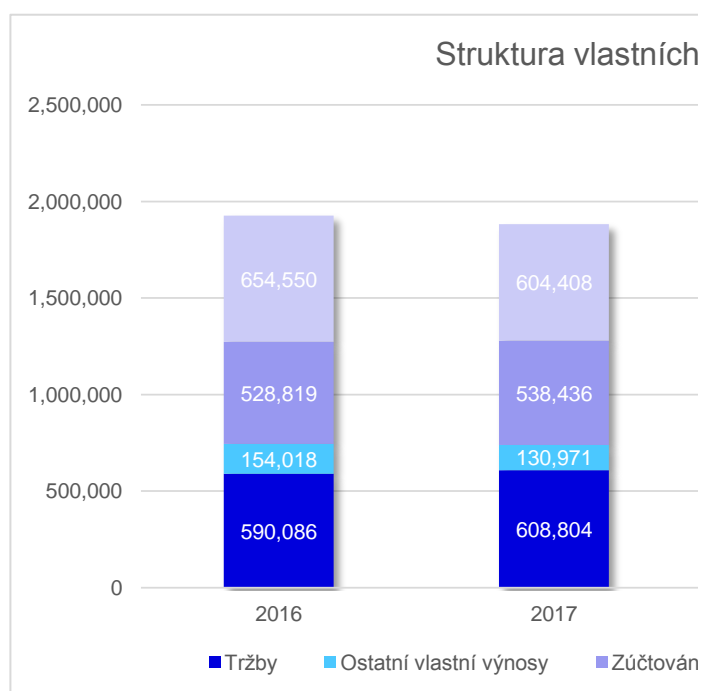
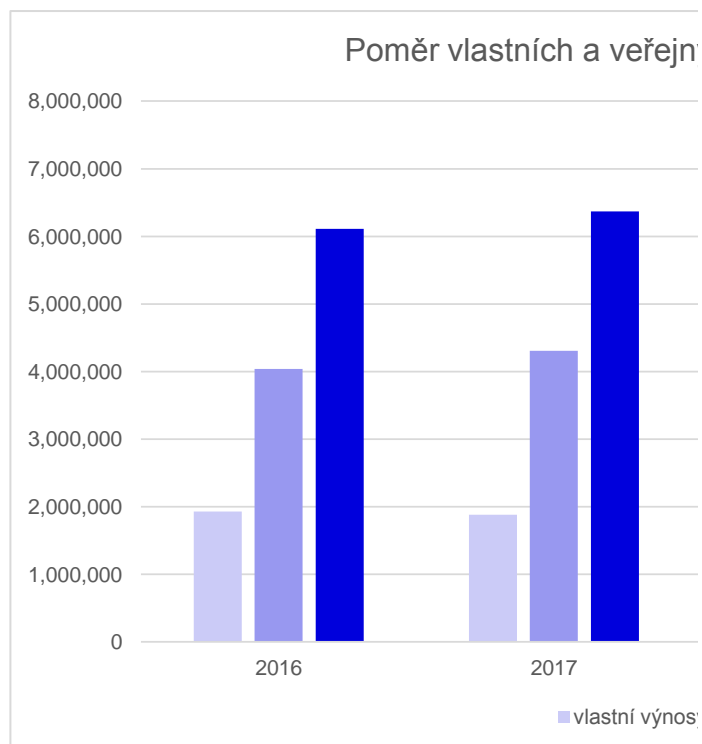
č. ř.	název	2016	2017	2018	2019	2020
1	tržby za vlastní výroby	11,193	12,360	13,466	15,780	12,612
2	tržby z prodeje služeb	565,644	582,198	603,967	640,185	547,545
3	z toho: kolejně	82,669	86,618	88,880	92,620	69,072
4	jiné ubytování	25,584	22,535	21,718	22,162	11,740
5	za stravování studentů	33,478	35,403	31,226	28,571	6,872
6	za stravování zaměstnanců	2,353	2,773	2,718	2,776	1,670
7	jiné stravování	6,681	8,647	8,554	8,235	2,479
8	za pronájmy	23,215	22,448	18,257	20,513	16,636
9	celoživotní vzdělávání	48,762	43,103	47,287	50,505	28,569
10	poplatky za studium v cizím jazyce	168,244	171,742	184,914	204,789	227,917
11	jiné	174,658	188,929	200,413	210,014	182,590
12	tržby za prodané zboží	12,745	11,892	10,065	8,929	2,215
13	změna stavu zásob, výrobků a zvířat	0	0	0	0	0
14	aktivace materiálu a vnitroslužeb	0	0	0	0	0
15	smluvní pokuty a úroky z prodlení	5,288	6,154	5,677	3,593	2,384
16	úroky z bankovního účtu	6,634	4,298	12,340	40,517	18,228
17	kurzové zisky	78	6,527	905	746	4,574
18	zúčtování použití fondů do výnosů	528,819	538,436	525,545	450,956	478,788
19	z toho: fond odměn	10,755	7,628	7,728	8,438	7,156
20	fond sociální	27,361	30,247	28,192	26,174	22,870
21	FÚUP, z toho:	219,030	214,196	230,939	181,104	237,568
22	FÚUP - použití darů	27,211	24,557	13,883	14,419	13,225
23	FÚUP - použ. prostředků ze zahr.	174,132	159,471	195,822	115,897	164,310
24	FÚUP - použití dotací ČR	17,687	30,168	21,234	50,788	60,033
25	FRIM	2,059	1,225	68	1	11,510
26	stipendijní fond	64,038	68,062	68,800	66,294	46,253
27	FPP	204,661	208,448	189,565	168,674	155,637
28	rezervní fond	0	8,629	253	271	-2,206
29	ostatní výnosy	760,396	690,941	697,982	663,543	650,080
30	z toho: za přijímací řízení	20,773	21,423	22,294	26,677	29,428
31	poplatky za studium (převod do stip. f.)	69,374	54,998	66,210	58,998	44,166
32	zúčtování výnosů z odpisů a ZC	654,550	604,408	599,828	564,279	562,993
33	tržby z prodeje majetku	504	2,354	70,395	797	10,451
34	přijaté účelové příspěvky, dary	35,206	27,459	27,701	33,159	23,532
35	jiné	966	0	137	0	23,956
36	vlastní výnosy	1,927,473	1,882,619	1,968,180	1,858,205	1,774,365
37	příjmy pro spolřešitele	145,186	181,187	215,055	229,097	245,810
38	dotace	4,037,386	4,307,499	4,893,718	5,475,989	5,268,867
39	výnosy celkem	6,110,045	6,371,305	7,076,953	7,563,291	7,289,042
40	vlastní výnosy (bez dotací)	1,927,473	1,882,619	1,968,180	1,858,205	1,774,365
41	z toho: zúčtování výnosů z odpisů	654,550	604,408	599,828	564,279	562,993
42	použití fondů ve výnosech	528,819	538,436	525,545	450,956	478,788
43	vlastní výnosy bez dotačních odpisů a použití fondů	744,104	739,775	842,807	842,970	732,584
44	podíl vlastních výnosů (ř. 40) ku celkovým výnosům (ř. 39)	32%	30%	28%	25%	24%
45	podíl tzv. očištěných vlastních výnosů (ř. 43) ku celkovým účetním výnosům (ř. 39)	12%	12%	12%	11%	10%
46	podíl výnosů z dotačních odpisů (ř. 41) ku celkovým výnosům (ř. 39)	11%	9%	8%	7%	8%

data pro grafy

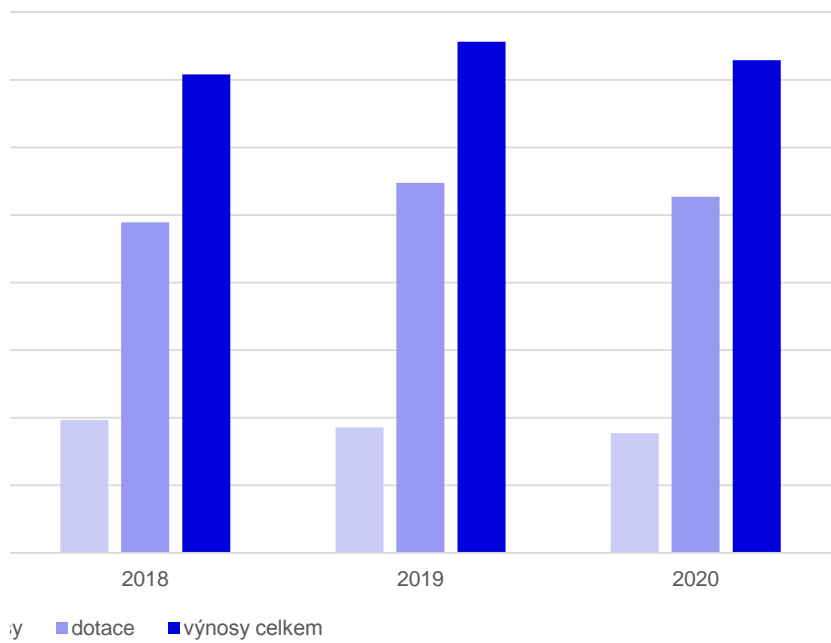
	2016	2017	2018	2019	2020
Tržby	590,086	608,804	697,893	665,691	572,823
Ostatní vlastní výnosy	154,018	130,971	144,914	177,279	159,761
Zúčtování použití fondů do výnosů	528,819	538,436	525,545	450,956	478,788
Zúčtování výnosů z dotačních odpisů	654,550	604,408	599,828	564,279	562,993
Vlastní výnosy celkem	1,927,473	1,882,619	1,968,180	1,858,205	1,774,365

kurzívou

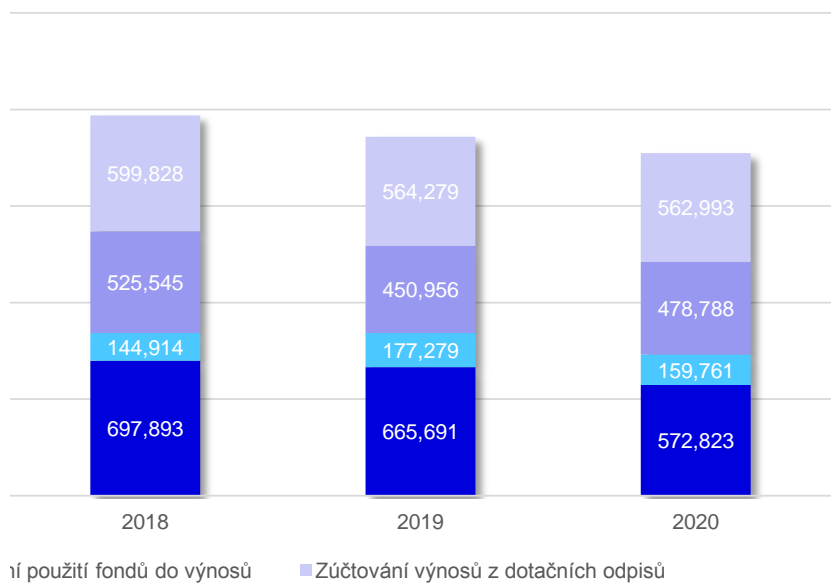
rozdíł 2020/2019
-3,168
-92,640
-23,548
-10,422
-21,699
-1,106
-5,756
-3,877
-21,936
23,128
-27,424
-6,714
0
0
-1,209
-22,289
3,828
27,832
-1,282
-3,304
56,464
-1,194
48,413
9,245
11,509
-20,041
-13,037
-2,477
-13,463
2,751
-14,832
-1,286
9,654
-9,627
23,956
-83,840
16,713
-207,122
-274,249
-83,840
-1,286
27,832
-110,386



ých zdrojů MU 2016–2020 (v tis. Kč)



í výnosů 2016–2020 (v tis. Kč)



Tabulka MU 7 Přehled poplatků dle §58, odst. 3 a 4

fakulta / akademický rok	
Lékařská fakulta	2019/2020
	2020/2021
Farmaceutická fakulta	2019/2020
	2020/2021
Filozofická fakulta	2019/2020
	2020/2021
Přírodovědecká fakulta	2019/2020
	2020/2021
Fakulta informatiky	2019/2020
	2020/2021
Ekonomicko-správní fakulta	2019/2020
	2020/2021
Právnícká fakulta	2019/2020
	2020/2021
Pedagogická fakulta	2019/2020
	2020/2021

Fakulta sociálních studií	2019/2020
	2020/2021
Fakulta sportovních studií	2019/2020
	2020/2021

poplatky za nadstandardní dobu studia (popl. za každých započatých 6 měs. studia nad standardní dobu studia + 1 rok, dle §58 odst. 3)

18 000 Kč (překročení SDS+1 o méně než 6 měs.)
24 000 Kč (překročení SDS+1 o více než 6 a méně než 12 měs.)
30 000 Kč (překročení SDS+1 o více než 12 a méně než 18 měs.)
36 000 Kč (překročení SDS+1 o 18 a více měs.)

18 000 Kč (překročení SDS+1 o méně než 6 měs.)
24 000 Kč (překročení SDS+1 o více než 6 a méně než 12 měs.)
30 000 Kč (překročení SDS+1 o více než 12 a méně než 18 měs.)
36 000 Kč (překročení SDS+1 o 18 a více měs.)

18 000 Kč (překročení SDS+1 o méně než 6 měs.)
24 000 Kč (překročení SDS+1 o více než 6 a méně než 12 měs.)
30 000 Kč (překročení SDS+1 o více než 12 a méně než 18 měs.)
36 000 Kč (překročení SDS+1 o 18 a více měs.)

18 000 Kč (překročení SDS+1 o méně než 6 měs.)
24 000 Kč (překročení SDS+1 o více než 6 a méně než 12 měs.)
30 000 Kč (překročení SDS+1 o více než 12 a méně než 18 měs.)
36 000 Kč (překročení SDS+1 o 18 a více měs.)

18 000 Kč (překročení SDS+1 o méně než 6 měs.)
24 000 Kč (překročení SDS+1 o více než 6 a méně než 12 měs.)
30 000 Kč (překročení SDS+1 o více než 12 a méně než 18 měs.)
36 000 Kč (překročení SDS+1 o 18 a více měs.)

18 000 Kč (překročení SDS+1 o méně než 6 měs.)
24 000 Kč (překročení SDS+1 o více než 6 a méně než 12 měs.)
30 000 Kč (překročení SDS+1 o více než 12 a méně než 18 měs.)
36 000 Kč (překročení SDS+1 o 18 a více měs.)

18 000 Kč (překročení SDS+1 o méně než 6 měs.)
24 000 Kč (překročení SDS+1 o více než 6 a méně než 12 měs.)
30 000 Kč (překročení SDS+1 o více než 12 a méně než 18 měs.)
36 000 Kč (překročení SDS+1 o 18 a více měs.)

18 000 Kč (překročení SDS+1 o méně než 6 měs.)
24 000 Kč (překročení SDS+1 o více než 6 a méně než 12 měs.)
30 000 Kč (překročení SDS+1 o více než 12 a méně než 18 měs.)
36 000 Kč (překročení SDS+1 o 18 a více měs.)

18 000 Kč (překročení SDS+1 o méně než 6 měs.)

24 000 Kč (překročení SDS+1 o více než 6 a méně než 12 měs.)

30 000 Kč (překročení SDS+1 o více než 12 a méně než 18 měs.)

36 000 Kč (překročení SDS+1 o 18 a více měs.)

18 000 Kč (překročení SDS+1 o méně než 6 měs.)

24 000 Kč (překročení SDS+1 o více než 6 a méně než 12 měs.)

30 000 Kč (překročení SDS+1 o více než 12 a méně než 18 měs.)

36 000 Kč (překročení SDS+1 o 18 a více měs.)

poplatky za studium v cizím jazyce (poplatek za akademický rok, dle §58 odst. 4)	
Bc. a Mgr. studijní program	Ph.D. stud. program
300 000 Kč (Všeobecné lékařství) (Bc., Mgr. nenavazující) 340 000 Kč (Zubní lékařství) (Bc., Mgr. nenavazující) 195 000 Kč (Fyzioterapie) (Bc., Mgr. nenavazující)	x
x	x
6 700 EUR (Bc., Mgr. nenavazující)	5 200 EUR
2 500 EUR (Angl. jazyk a literatura - Bc., Mgr.) 1 650 EUR (ostatní studijní programy - Bc., Mgr. nenavazující) 1 900 EUR (ost. st. programy - Mgr. navazující)	500 EUR (Religionistika) 2 000 EUR (Angl. jazykověda, Literatury v angličtině) 2 500 EUR (ostatní studijní programy)
3,000 EUR	3,000 EUR
3 000 EUR (Mgr. navazující)	2,000 EUR
3 500 EUR (Mgr. navazující)	1,200 EUR
x	60 000 Kč (Finanční právo a fin. vědy) 2500 EUR (ostatní studijní programy)
	60 000 Kč (Finanční právo a fin. vědy) 500 EUR (ostatní studijní programy)
55,000 Kč	55,000 Kč

2 200 EUR (Bc., Mgr. nenavazující) 3 000 EUR (Mgr. navazující)	1,950 EUR
x	4,000 EUR

Tabulka MU 8 Náklady a jejich vývoj 2016–2020 celkem (v tis. Kč)

č. ř.	název	2016	2017	2018	2019	2020	rozdiel 2020/2019
1	materiál	298,107	322,343	443,956	360,085	402,251	42,166
2	z toho: drobný majetek	58,096	67,907	182,846	90,256	124,641	34,385
3	knihy a časopisy	29,067	26,958	25,206	25,366	21,291	-4,075
4	energie	164,903	147,611	156,103	179,242	157,843	-21,399
5	prodané zboží, materiál	8,018	7,407	5,925	5,301	1,277	-4,024
6	opravy a údržba	62,918	77,921	85,407	97,950	87,342	-10,608
7	cestovné	86,253	93,604	103,850	104,926	22,245	-82,681
8	z toho: tuzemské	11,651	11,557	11,315	12,913	5,658	-7,255
9	zahraniční	74,602	82,047	92,535	92,013	16,587	-75,426
10	náklady na reprezentaci	4,452	3,898	4,911	7,262	3,425	-3,837
11	služby	342,678	365,165	391,324	420,996	355,398	-65,598
12	z toho: telefony	2,118	2,093	2,854	4,141	4,260	119
13	poštovné	5,691	4,079	4,897	3,053	2,400	-653
14	nájemné	37,843	38,794	34,753	38,108	44,105	5,997
15	drobný nehmotný majetek – software a licence	36,061	33,376	34,396	27,573	25,893	-1,680
16	konferenční poplatky (tuzemské i zahraniční)	14,084	15,493	15,636	17,581	3,758	-13,823
17	dopravné	15,099	14,239	13,305	13,723	5,020	-8,703
18	ubytování	7,023	10,742	9,668	9,929	6,379	-3,550
19	tiskařské práce	11,401	12,031	11,609	12,798	11,992	-806
20	inzerce	2,388	3,397	2,630	4,970	3,460	-1,510
21	překlady a tlumočení	5,990	6,146	4,592	6,180	7,147	967
22	úklid a ostraha objektů	45,003	43,431	47,434	41,968	42,556	588
23	ostatní	159,977	181,344	209,550	240,972	198,428	-42,544
24	osobní náklady	2,977,915	3,223,006	3,514,914	3,888,885	4,065,690	176,805
25	z toho: mzdové náklady	2,259,397	2,444,910	2,663,080	2,946,953	3,079,938	132,985
26	z toho: mzdy	2,132,902	2,307,170	2,508,877	2,770,380	2,910,273	139,893
27	náhrady za nemoc	2,594	2,961	3,556	4,361	5,739	1,378
28	OON	123,901	134,779	150,647	172,212	163,926	-8,286
29	z toho: dohody	123,847	133,183	146,569	163,808	152,138	-11,670
30	jiné	54	1,596	4,078	8,404	11,788	3,384
31	odvody	718,518	778,096	851,834	941,932	985,752	43,820
32	sociální náklady	73,627	78,858	91,747	105,865	113,831	7,966
33	z toho: BOZP, hygienické vybavení	6,401	6,507	6,476	6,484	10,877	4,393
34	vzdělávání	3,212	5,110	7,563	7,016	5,052	-1,964
35	stravování	27,400	27,788	32,702	41,500	44,482	2,982
36	převod do sociálního fondu	21,355	23,102	25,125	27,748	29,161	1,413
37	penzijní připojištění	14,276	15,254	17,284	19,226	19,671	445
38	jiné	983	1,097	2,597	3,891	4,588	697
39	daň silniční, z nemovitosti, ostatní daně a poplatky	579	539	921	2,774	5,365	2,591
40	kurzové ztráty	2,862	10,057	3,579	5,653	4,454	-1,199
41	jiné ostatní náklady	1,299,709	1,288,424	1,436,681	1,632,812	1,314,447	-318,365
42	z toho: pojistné	15,519	19,860	18,987	20,244	23,656	3,412
43	převod dotace na spolupříjemce	255,945	253,813	258,219	276,122	0	-276,122
44	technické zhodnocení do 40 tis.	3,488	2,416	2,628	3,190	2,281	-909
45	stipendia	494,396	491,753	565,944	559,465	525,383	-34,082
46	neuplatněné DPH	2,126	2,221	3,289	3,976	5,325	1,349
47	bank. poplatky	2,986	3,370	2,676	2,813	3,057	244
48	převod do stipendijního fondu	69,374	54,912	66,093	58,420	43,789	-14,631
49	převod do FPP	220,753	211,540	316,411	288,734	445,505	156,771
50	převod do FÚUP	220,469	221,737	184,440	396,647	259,154	-137,493
51	z toho: dary	22,828	13,770	12,213	19,411	13,852	-5,559
52	prostředky ze zahraničí	170,548	168,323	115,713	325,480	184,527	-140,953
53	do 5 % účel. prostředky ze SR	27,093	39,644	56,514	51,756	60,775	9,019
54	jiné	14,653	26,802	17,994	23,201	6,297	-16,904
55	odpisy dlouhodobého majetku	722,626	680,355	681,587	647,051	646,601	-450
56	z toho: odpisy a zúst. cena maj. pořízeného z dotace	654,551	604,408	599,682	564,278	562,993	-1,285
57	odpisy ostatního majetku	68,013	75,782	75,246	78,541	83,144	4,603
58	zúst. cena vyřazeného ost. majetku	62	165	6,659	4,232	464	-3,768
59	zůstatková cena prodaného majetku	0	694	22,392	152	871	719
60	daň z příjmu	0	0	5,071	2,743	3,280	537
61	jiné	-709	-148	261	-506	1,580	2,086
62	celkem	6,043,938	6,299,734	6,948,629	7,461,191	7,185,900	-275,291
63	z toho: odpisy majetku pořízeného z dotace	654,551	604,408	599,682	564,278	562,993	-1,285
64	převody do FPP, FÚUP, stip. a soc.fondu	531,951	511,291	592,069	771,549	777,609	6,060
65	náklady bez dotačních odpisů a tvorby fondů (ř. 63 - 64 - 65)	4,857,436	5,184,035	5,756,878	6,125,364	5,845,298	-280,066

data pro graf - koláč

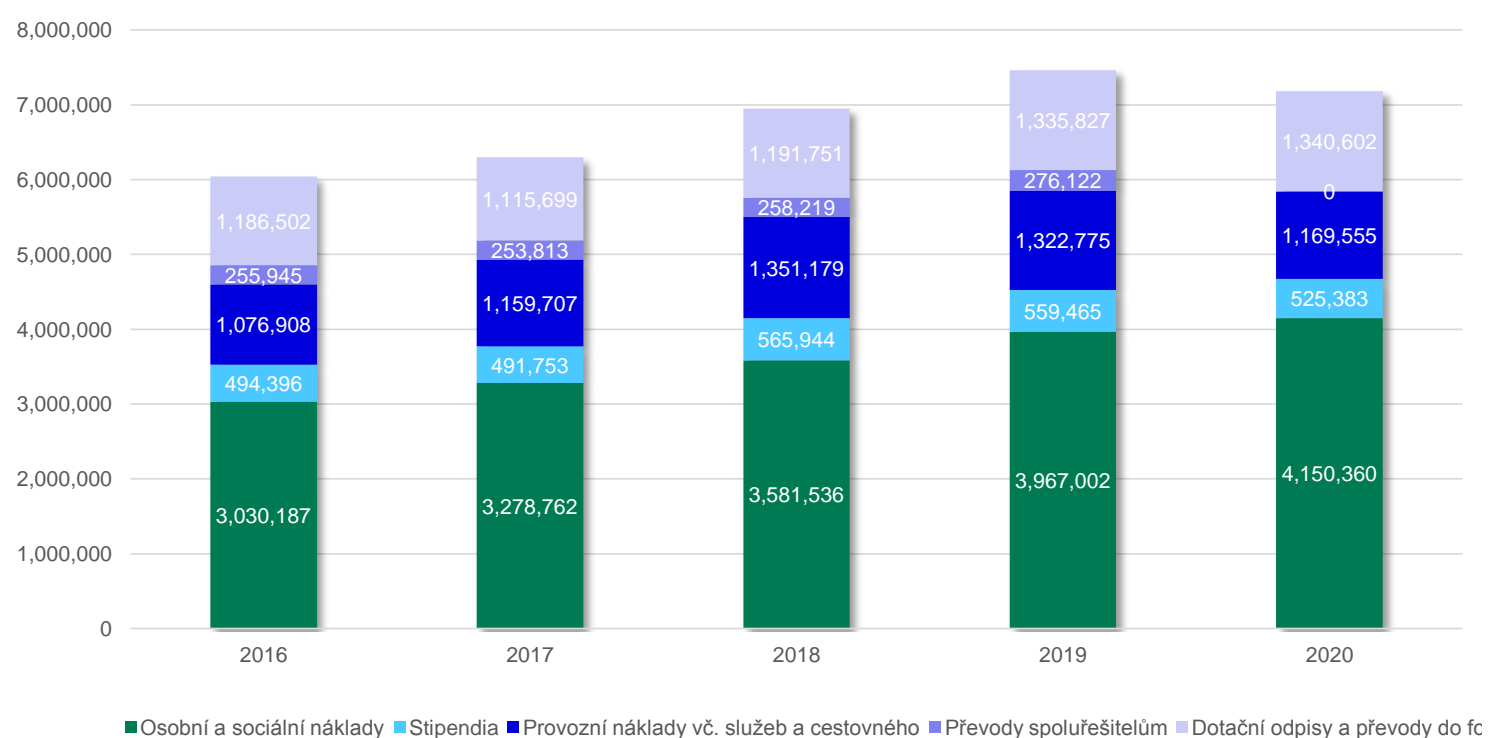
	2016	2017	2018	2019	2020	2016
Dotační odpisy a převody do fondů	1,186,502	1,115,699	1,191,751	1,335,827	1,340,602	20%
Provozní náklady vč. služeb a cestovného	1,076,908	1,159,707	1,351,179	1,322,775	1,169,555	18%
Stipendia	494,396	491,753	565,944	559,465	525,383	8%
Osobní a sociální náklady	3,030,187	3,278,762	3,581,536	3,967,002	4,150,360	50%
Převody spoluřešitelům	255,945	253,813	258,219	276,122	0	4%
Celkem	6,043,938	6,299,734	6,948,629	7,461,191	7,185,900	100%

kontrola

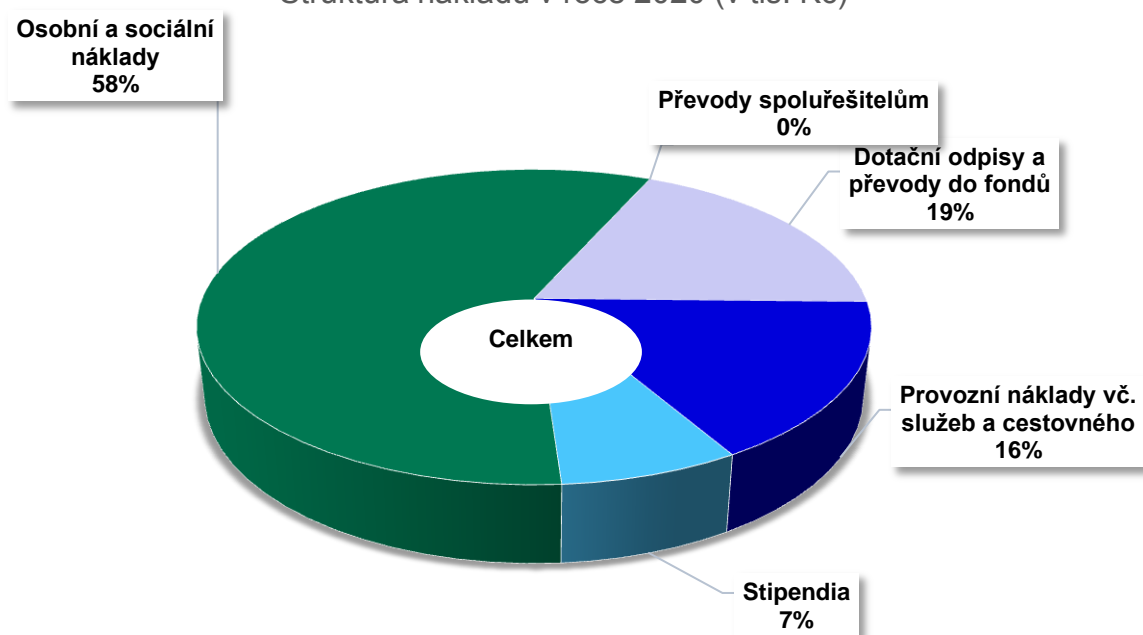
0 0 0 0 0

data očištěná o převody do fondů a dotační odpisy a spolupříjemce pro graf - koláč

Složení nákladů 2016–2020 (v tis. Kč)



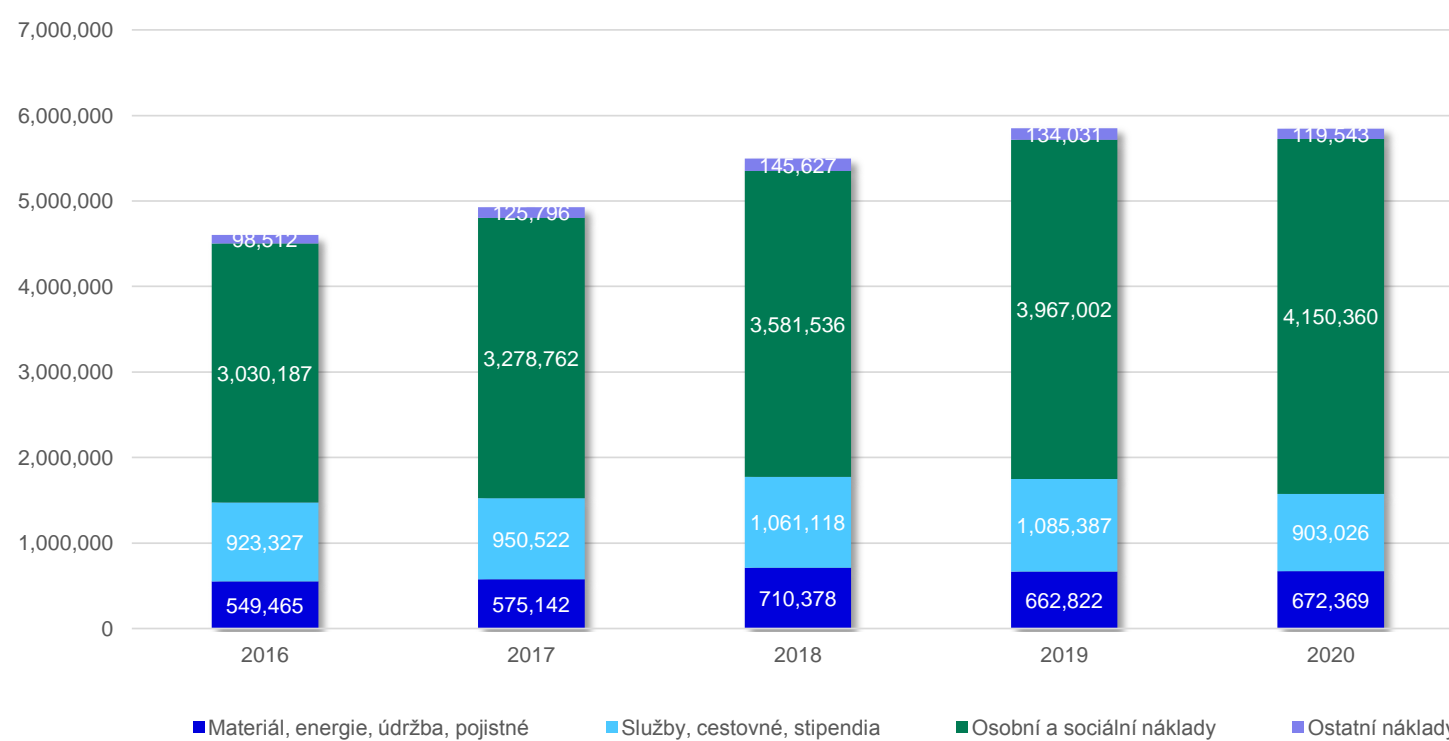
Struktura nákladů v roce 2020 (v tis. Kč)



2017	2018	2019	2020
18%	17%	18%	19%
18%	19%	18%	16%
8%	8%	7%	7%
52%	52%	53%	58%
4%	4%	4%	0%
100%	100%	100%	100%

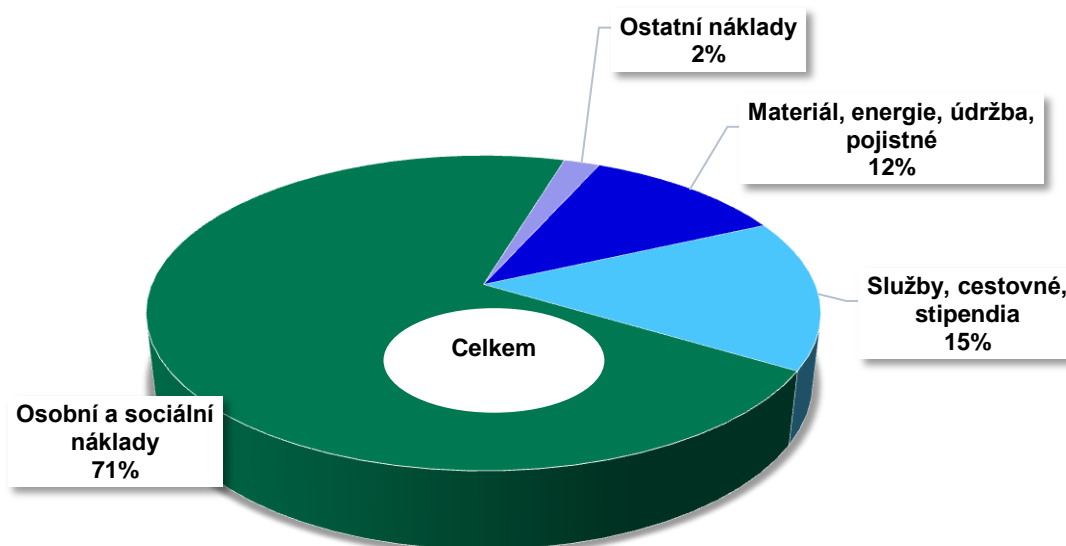
2017	2018	2019	2020
12%	13%	11%	12%
19%	19%	19%	15%
67%	65%	68%	71%
3%	3%	2%	2%
100%	100%	100%	100%

Složení očištěných nákladů 2016–2020 (v tis. Kč)



ondů

Očištěné náklady v roce 2020 (v tis. Kč)



Tabulka MU 9 Vývoj počtu pracovníků a mzdových nákladů (v tis. Kč)

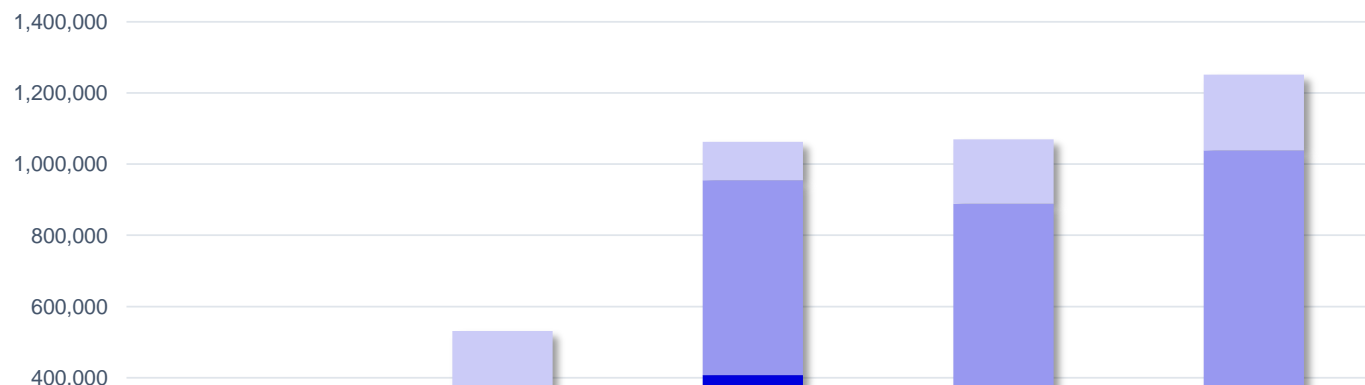
č. ř.	Ukazatel	2016	2017	2018	2019	2020
1	Průměrný evid. počet pracovníků přepočtený za rok (celkem)	3,972.28	4,075.39	4,184.91	4,371.14	4,556.24
2	z toho: akademičtí pracovníci	1,617.71	1,627.67	1,652.95	1,709.00	1,779.77
3	vědečtí pracovníci	474.53	490.03	499.37	548.75	572.51
4	ostatní	1,880.05	1,957.69	2,032.59	2,113.39	2,203.96
5	Vyplacené mzdové prostředky vč. OON celkem v tis. Kč	2,259,397	2,444,911	2,663,080	2,946,953	3,079,938
6	mzdy bez OON vč. náhrad za nemoc ze všech zdrojů v tis. Kč	2,135,496	2,310,131	2,512,433	2,774,741	2,916,012
7	prům. mzda (mzdy z ř. 6 / přepoč. poč. prac. ř. 1 / 12) v Kč	44,800	47,237	50,030	52,899	53,334
8	nárůst prům. mzdy z ř. 7 oproti předch. roku v %	1.39%	5.44%	5.91%	5.74%	0.82%
9	odvody vč. tvorby sociálního fondu v tis. Kč	739,873	801,197	876,959	969,680	1,014,913
10	osobní náklady (mzdy a odvody, ř. 5 + 9)	2,999,270	3,246,108	3,540,039	3,916,633	4,094,851
11	náklady MU celkem	6,043,938	6,299,734	6,948,629	7,461,191	7,185,900
12	podíl osobních nákladů bez OON na celkových nákladech v % (ř. 10 / ř. 11)	49.62	51.53	50.95	52.49	56.98
	meziroční nárůst mezd celkem (ř. 5)	-1.39%	8.21%	8.92%	10.66%	4.51%
	podíl osobních nákladů na nákladech celkem (ř. 5 / ř. 11) v %	37.38%	38.81%	38.33%	39.50%	42.86%
	meziroční nárůst zam. (ř. 1)	-93	103	110	186	185
	meziroční nárůst zam. v %	-2.28%	2.60%	2.69%	4.45%	4.23%

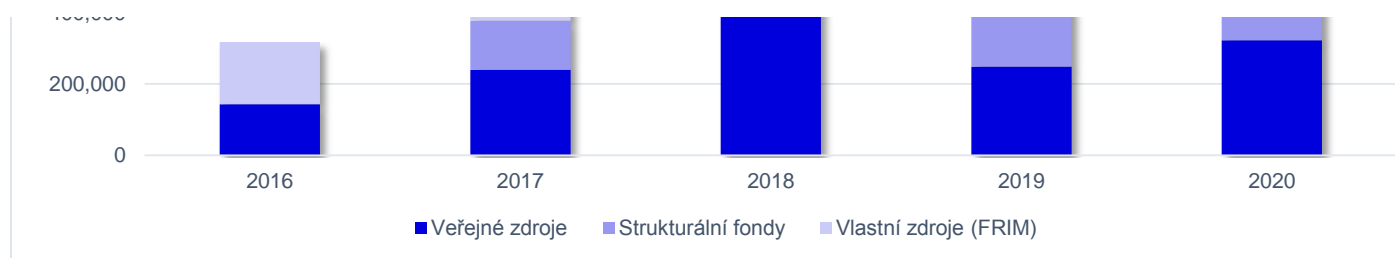
Tabulka MU 10 Kapitálové výdaje (v tis. Kč)

č. ř.		2016	2017	2018	2019	2020
1	Kapitálové výdaje celkem	317,202	531,257	1,062,784	1,069,600	1,251,007
2	z dotace + příspěvku MŠMT	142,759	240,185	407,690	247,573	320,177
3	ostatní státní rozpočet a ÚSC	0	0	0	788	2,333
4	ze zahraničí + FMN	0	0	0	114	87
5	z dotací EU se spoluf. ČR (strukturální fondy)	1,245	137,592	547,196	640,281	716,092
6	vlastní zdroje (FRIM)	173,198	153,480	107,898	180,844	212,318
7	z toho programové financování	5,808	87,293	237,116	104,110	146,881
8	dotace MŠMT	5,428	86,749	234,669	97,975	123,636
9	vlastní zdroje (FRIM)	380	544	2,447	6,135	23,245
10	z toho mimo programové financování	316,822	425,965	825,668	965,490	1,104,126
11	dotace MŠMT *)	36,619	26,760	15,868	34,850	76,839
12	příspěvek MŠMT na kapitál. výdaje *)	106,140	126,676	157,153	114,748	119,702
13	ostatní státní rozpočet a ÚSC	0	0	0	788	2,333
14	ze zahraničí + FMN	0	0	0	114	87
15	z dotací EU se spoluf. ČR (strukturální fondy)	1,245	119,593	547,196	640,281	716,092
16	vlastní zdroje (FRIM)	172,818	152,936	105,451	174,709	189,073
17	z toho veřejné prostředky	144,004	377,777	954,886	888,756	1,038,689
*) včetně převodů do fondů						
	FRIM	7,447	17,494	22,283	12,392	17,811
	FÚUP	2,341	5,410	2	0	1,419
		9,788	22,904	22,285	12,392	19,230

	2016	2017	2018	2019	2020
Veřejné zdroje	142,759	240,185	407,690	248,475	322,597
Strukturální fondy	1,245	137,592	547,196	640,281	716,092
Vlastní zdroje (FRIM)	173,198	153,480	107,898	180,844	212,318
Kapitálové výdaje celkem	317,202	531,257	1,062,784	1,069,600	1,251,007

Kapitálové výdaje 2016–2020





30%
12%
17%
17%

26%
57%
17%

Tabulka MU 11 Výnosy SKM a jejich vývoj (v tis. Kč)

č. ř.		2016	2017	2018	2019	2020
1	tržby za vlastní výrobky	0	0	0	0	0
2	tržby z prodeje služeb	162,575	164,567	157,434	158,891	95,921
3	z toho: kolejné	82,669	86,618	88,880	92,620	69,072
4	jiné ubytování	25,584	21,987	21,554	22,162	11,739
5	za stravování studentů	33,478	35,403	31,226	28,571	6,872
6	za stravování zaměstnanců	2,353	2,773	2,718	2,776	1,670
7	jiné stravování	6,633	8,647	8,494	8,232	2,479
8	za pronájmy	10,325	8,138	4,159	4,024	3,930
9	celoživotní vzdělávání	0	0	0	0	0
10	poplatky za studium v cizím jazyce	0	0	0	0	0
11	jiné	1,533	1,001	403	506	159
12	tržby za prodané zboží	12,565	11,800	9,938	8,815	2,161
13	změna stavu zásob, výrobků a zvířat	0	0	0	0	0
14	aktivace materiálu a vnitroslužeb	0	0	0	0	0
15	smluvní pokuty a úroky z prodlení	3,290	4,251	3,659	1,608	1,032
16	úroky z bankovního účtu	1	0	0	0	0
17	kurzové zisky	0	0	0	0	0
18	zúčtování použití fondů do výnosů	2,908	990	791	760	0
19	z toho: fond odměn	0	0	0	185	0
20	fond sociální	850	990	791	575	0
21	FÚUP, z toho:	0	0	0	0	0
22	FÚUP - použití darů	0	0	0	0	0
23	FÚUP - použ. prostředků ze zahr.	0	0	0	0	0
24	FÚUP - použití dotací ČR	0	0	0	0	0
25	FRIM	2,058	0	0	0	0
26	stipendijní fond	0	0	0	0	0
27	FPP	0	0	0	0	0
28	ostatní výnosy	4,245	4,446	5,068	4,940	10,723
29	za příjmací řízení	0	0	0	0	0
30	poplatky za studium (převod do stip. f.)	0	0	0	0	0
31	zúčtování výnosů z odpisů a ZC	3,684	3,651	3,738	3,566	5,030
32	tržby z prodeje majetku	20	559	0	0	0
33	přijaté účelové příspěvky, dary	40	40	8	30	30
34	jiné	0	0	0	0	0
35	vlastní výnosy	185,644	186,653	176,898	175,044	109,867
36	příjmy pro spoluřešitele	0	0	0	0	0
37	dotace	25,040	24,344	23,960	18,162	11,308
38	výnosy celkem	210,684	210,997	200,858	193,206	121,175
39	vlastní výnosy (bez dotací)	185,644	186,653	176,898	175,044	109,867
40	z toho: zúčtování výnosů z odpisů	3,684	3,651	3,738	3,566	5,030
41	použití fondů ve výnosech	2,908	990	791	760	0
42	vlastní výnosy bez dotačních odpisů a použití fondů	179,052	182,012	172,369	170,718	104,837
43	podíl vlastních výnosů (ř. 39) ku celkovým výnosům (ř. 38)	88%	88%	88%	91%	91%
44	podíl tzv. očištěných vlastních výnosů (ř. 42) ku celkovým účetním výnosům (ř. 38)	85%	86%	86%	88%	87%
45	podíl výnosů z dotačních odpisů (ř. 40) ku celkovým výnosům (ř. 38)	2%	2%	2%	2%	4%

Tabulka MU 12 Náklady SKM a jejich vývoj (v tis. Kč)

č. ř.	název	2016	2017	2018	2019	2020
1	materiál	36,935	35,683	28,096	26,373	10,156
2	z toho: drobný majetek	5,520	4,889	2,494	4,613	1,547
3	knihy a časopisy	53	52	56	31	33
4	energie	31,959	27,779	26,242	30,661	23,506
5	prodané zboží, materiál	7,967	7,372	5,884	5,230	1,235
6	opravy a údržba	9,431	9,349	10,456	7,678	4,638
7	cestovné	83	79	82	100	65
8	z toho: tuzemské	83	79	82	100	65
9	zahraniční	0	0	0		
10	náklady na reprezentaci	23	27	33	161	20
11	služby	35,802	35,989	30,302	28,546	22,188
12	z toho: telefony	138	135	141	103	89
13	poštovné	34	35	35	26	19
14	nájemné	13,289	10,676	4,476	4,536	4,372
15	drobný nehmotný majetek – software a licence	105	223	354	75	102
16	konferenční poplatky (tuzemské i zahraniční)	5	0	0	0	1
17	dopravné	3	8	0	0	0
18	ubytování	0	4	0	6	0
19	tiskařské práce	40	32	42	30	1
20	inzerce	26	29	8	12	5
21	překlady a tlumočení	9	16	7	15	0
22	úklid a ostraha objektů	10,852	10,581	11,160	10,904	9,439
23	ostatní	11,301	14,250	14,079	12,839	8,160
24	osobní náklady	71,868	76,416	79,303	82,397	70,696
25	z toho: mzdové náklady	53,728	57,118	59,266	61,689	53,195
26	z toho: mzdy	52,560	55,988	57,800	59,700	50,193
27	náhrady za nemoc	232	225	227	244	426
28	OON	936	905	1,239	1,745	2,577
29	z toho: dohody	936	905	1,239	1,544	867
30	jiné	0	0	0	201	1,709
31	odvody	18,140	19,298	20,037	20,708	17,501
32	sociální náklady	1,847	2,165	2,194	3,642	2,724
33	z toho: BOZP, hygienické vybavení	199	287	222	300	89
34	vzdělávání	262	318	230	231	58
35	stravování	325	426	600	1,937	1,532
36	převod do sociálního fondu	528	562	580	599	506
37	penzijní připojištění	495	503	521	546	499
38	jiné	37	69	41	29	40
39	daň silniční, z nemovitosti, ostatní daně a poplatky	143	113	451	297	211
40	kurzové ztráty	123	85	124	147	171
41	jiné ostatní náklady	-6,398	-7,002	-7,450	-10,437	-1,674
42	z toho: pojistné	178	267	286	298	287
43	převod dotace na spolupříjemce	0	0	0	0	0
44	technické zhodnocení do 40 tis.	0	0	0	7	0
46	stipendia	0	0	0	0	0
47	neuplatněné DPH	-7,785	-8,487	-8,866	-11,946	-2,637
48	bank. poplatky	224	173	224	297	127
49	převod do stipendijního fondu	0	0	0	0	0
50	převod do FPP	0	0	0	0	0
51	převod do FÚUP	0	0	0	0	0
52	z toho: dary	0	0	0	0	0
53	prostředky ze zahraničí	0	0	0	0	0
54	do 5 % účel. prostředky ze SR	0	0	0	0	0
55	jiné	985	1,045	906	907	549
56	odpisy dlouhodobého majetku	12,391	11,830	10,566	11,070	11,126
57	z toho: odpisy a zúšt. cena maj. pořízeného z dotace	3,684	3,651	3,592	3,566	3,611
58	odpisy ostatního majetku	8,707	8,179	6,972	7,445	7,516
59	zúšt. cena vyřazeného ost. majetku	0	0	2	59	-1
60	jiné	82	598	695	334	2,292
61	celkem	202,256	200,483	186,978	186,199	147,354

Tabulka MU 13 Výnosy bez SKM a jejich vývoj (v tis. Kč)

č. ř.	název	2016	2017	2018	2019	2020
1	tržby za vlastní výrobky	11,193	12,360	13,466	15,780	12,612
2	tržby z prodeje služeb	403,069	417,631	446,533	481,294	451,624
3	z toho: kolejně	0	0	0	0	0
4	jiné ubytování	0	548	164	0	1
5	za stravování studentů	0	0	0	0	0
6	za stravování zaměstnanců	0	0	0	0	0
7	jiné stravování	48	0	60	3	0
8	za pronájmy	12,890	14,310	14,098	16,489	12,706
9	celoživotní vzdělávání	48,762	43,103	47,287	50,505	28,569
10	poplatky za studium v cizím jazyce	168,244	171,742	184,914	204,789	227,917
11	jiné	173,125	187,928	200,010	209,508	182,431
12	tržby za prodané zboží	180	92	127	114	54
13	změna stavu zásob, výrobků a zvířat	0	0	0	0	0
14	aktivace materiálu a vnitroslužeb	0	0	0	0	0
15	smluvní pokuty a úroky z prodlení	1,998	1,903	2,018	1,985	1,352
16	úroky z bankovního účtu	6,633	4,298	12,340	40,517	18,228
17	kurzové zisky	78	6,527	905	746	4,574
18	zúčtování použití fondů do výnosů	525,911	537,446	524,754	450,196	478,788
19	z toho: fond odměn	10,755	7,628	7,728	8,253	7,156
20	fond sociální	26,511	29,257	27,401	25,599	22,870
21	FÚUP, z toho:	219,030	214,196	230,939	181,104	237,568
22	FÚUP - použití darů	27,211	24,557	13,883	14,419	13,225
23	FÚUP - použ. prostředků ze zahr.	174,132	159,471	195,822	115,897	164,310
24	FÚUP - použití dotací ČR	17,687	30,168	21,234	50,788	60,033
25	FRIM	1	1,225	68	1	11,510
26	stipendijní fond	64,038	68,062	68,800	66,294	46,253
27	FPP	204,661	208,448	189,565	168,674	155,637
28	rezervní fond	0	8,629	253	271	-2,206
29	ostatní výnosy	610,965	505,308	477,859	429,506	393,547
30	za přijímací řízení	20,773	21,423	22,294	26,677	29,428
31	poplatky za studium (převod do stip. f.)	69,374	54,998	66,210	58,998	44,166
32	zúčtování výnosů z odpisů a ZC	650,866	600,757	596,090	560,713	557,963
33	tržby z prodeje majetku	484	1,795	70,395	797	10,451
34	přijaté účelové příspěvky, dary	35,166	27,419	27,693	33,129	23,502
35	jiné	966	0	137	0	23,956
36	vlastní výnosy	1,741,829	1,695,966	1,791,282	1,683,161	1,664,498
37	příjmy pro spoluřešitele	145,186	181,187	215,055	229,097	245,810
38	dotace	4,012,346	4,283,155	4,869,758	5,457,827	5,257,559
39	výnosy celkem	5,899,361	6,160,308	6,876,095	7,370,085	7,167,867
40	vlastní výnosy (bez dotací)	1,741,829	1,695,966	1,791,282	1,683,161	1,664,498
41	z toho: zúčtování výnosů z odpisů	650,866	600,757	596,090	560,713	557,963
42	použití fondů ve výnosech	525,911	537,446	524,754	450,196	478,788
43	vlastní výnosy bez dotačních odpisů a použití fondů	565,052	557,763	670,438	672,252	627,747
44	podíl vlastních výnosů (ř. 40) ku celkovým výnosům (ř. 39)	30%	28%	26%	23%	23%
45	podíl tzv. očištěných vlastních výnosů (ř. 43) ku celkovým účetním výnosům (ř. 39)	10%	9%	10%	9%	9%
46	podíl výnosů z dotačních odpisů (ř. 41) ku celkovým výnosům (ř. 39)	11%	10%	9%	8%	8%

Tabulka MU 14 Náklady bez SKM a jejich vývoj (v tis. Kč)

č. ř.	název	2016	2017	2018	2019	2020
1	materiál	261,172	286,660	415,860	333,712	392,095
2	z toho: drobný majetek	52,576	63,018	180,352	85,643	123,094
3	knihy a časopisy	29,014	26,906	25,150	25,335	21,258
4	energie	132,944	119,832	129,861	148,581	134,337
5	prodané zboží, materiál	51	35	41	71	42
6	opravy a údržba	53,487	68,572	74,951	90,272	82,704
7	cestovné	86,170	93,525	103,768	104,826	22,180
8	z toho: tuzemské	11,568	11,478	11,233	12,813	5,593
9	zahraniční	74,602	82,047	92,535	92,013	16,587
10	náklady na reprezentaci	4,429	3,871	4,878	7,101	3,405
11	služby	306,876	329,176	361,022	392,450	333,210
12	z toho: telefony	1,980	1,958	2,713	4,038	4,171
13	poštovné	5,657	4,044	4,862	3,027	2,381
14	nájemné	24,554	28,118	30,277	33,572	39,733
15	drobný nehmotný majetek – software	35,956	33,153	34,042	27,498	25,791
16	konferenční poplatky (tuzemské i zahraniční)	14,079	15,493	15,636	17,581	3,757
17	dopravné	15,096	14,231	13,305	13,723	5,020
18	ubytování	7,023	10,738	9,668	9,923	6,379
19	tiskařské práce	11,361	11,999	11,567	12,768	11,991
20	inzerce	2,362	3,368	2,622	4,958	3,455
21	překlady a tlumočení	5,981	6,130	4,585	6,165	7,147
22	úklid a ostraha objektů	34,151	32,850	36,274	31,064	33,117
23	ostatní	148,676	167,094	195,471	228,133	190,268
24	osobní náklady	2,906,047	3,146,590	3,435,611	3,806,488	3,994,994
25	z toho: mzdové náklady	2,205,669	2,387,792	2,603,814	2,885,264	3,026,743
26	z toho: mzdy	2,080,342	2,251,182	2,451,077	2,710,680	2,860,080
27	náhrady za nemoc	2,362	2,736	3,329	4,117	5,313
28	OON	122,965	133,874	149,408	170,467	161,349
29	z toho: dohody	122,911	132,278	145,330	162,264	151,271
30	jiné	54	1,596	4,078	8,203	10,079
31	odvody	700,378	758,798	831,797	921,224	968,251
32	sociální náklady	71,780	76,693	89,553	102,223	111,107
33	z toho: BOZP, hygienické vybavení	6,202	6,220	6,254	6,184	10,788
34	vzdělávání	2,950	4,792	7,333	6,785	4,994
35	stravování	27,075	27,362	32,102	39,563	42,950
36	převod do sociálního fondu	20,827	22,540	24,545	27,149	28,655
37	penzijní připojištění	13,781	14,751	16,763	18,680	19,172
38	jiné	946	1,028	2,556	3,862	4,548
39	daň silniční, z nemovitosti, ostatní daně a poplatky	436	426	470	2,477	5,154
40	kurzové ztráty	2,739	9,972	3,455	5,506	4,283
41	jiné ostatní náklady	1,306,107	1,295,426	1,444,131	1,643,249	1,316,121
42	z toho: pojistné	15,341	19,593	18,701	19,946	23,369
43	převod dotace na spolupříjemce	255,945	253,813	258,219	276,122	0
44	technické zhodnocení do 40 tis.	3,488	2,416	2,628	3,183	2,281
45	stipendia	494,396	491,753	565,944	559,465	525,383
46	neuplatněné DPH	9,911	10,708	12,155	15,922	7,962
47	bank. poplatky	2,762	3,197	2,452	2,516	2,930
48	převod do stipendijního fondu	69,374	54,912	66,093	58,420	43,789
49	převod do FPP	220,753	211,540	316,411	288,734	445,505
50	převod do FÚUP	220,469	221,737	184,440	396,647	259,154
51	z toho: dary	22,828	13,770	12,213	19,411	13,852
52	prostředky ze zahraničí	170,548	168,323	115,713	325,480	184,527
53	do 5 % účel. prostředky ze SR	27,093	39,644	56,514	51,756	60,775
54	jiné	13,668	25,757	17,088	22,294	5,748
55	odpisy dlouhodobého majetku	710,235	668,525	671,021	635,981	635,475
56	z toho: odpisy a zúst. cena maj. pořízeného z dotace	650,867	600,757	596,090	560,712	559,382
57	odpisy ostatního majetku	59,306	67,603	68,274	71,096	75,628
58	zúst. cena vyřazeného ost. majetku	62	165	6,657	4,173	465
59	zůstatková cena prodaného majetku	0	694	22,392	152	871
60	daň z příjmu	0	0	5,071	2,743	3,280
61	jiné	-791	-746	-434	-840	-712
62	celkem	5,841,682	6,099,251	6,761,651	7,274,992	7,038,546

Tabulka MU 15 Dlouhodobý majetek včetně nedokončeného majetku (v tis. Kč)

Druh majetku	č. ú.	Stav k 31. 12. 2019	Stav k 31. 12. 2020		
		pořizovací cena	pořizovací cena	oprávky	zůstatková cena
Dlouhodobý nehmotný majetek (ř. 3 až 9 rozvahy)		391,443	408,501	-352,539	55,962
z toho: nehm. výsl. výzk. a vývoje	012	2,743	2,745	-2,546	199
software	013	323,877	338,389	-312,591	25,798
ocenitelná práva – ost. dl. nehm. majetek	014	15,416	15,579	-9,529	6,050
ostatní nehm. dl. majetek	019	37,050	37,809	-20,219	17,590
drob. dl. nehm. majetek *)	018	7,849	7,654	-7,654	0
nedokončený	041	4,508	6,325	0	6,325
poskyt. zálohy na dlouh. nehmot. majetek	051	0	0	0	0
Dlouhodobý hmotný majetek (ř. 11 až 20 rozvahy)		18,144,472	19,040,289	-7,593,284	11,447,005
z toho: pozemky	031	489,396	500,953	0	500,953
umělecká díla	032	38,446	39,666	0	39,666
budovy, haly, stavby	021	10,434,457	11,344,664	-2,139,282	9,205,382
sam. movité věci a soubory	022	6,337,063	6,914,344	-5,283,240	1,631,104
drobný dl. hm. majetek *)	028	183,757	170,762	-170,762	0
ostatní dl. hm. majetek **)	029	0	0	0	0
nedokončený dl. hm. majetek	042	489,050	69,900	0	69,900
poskytnuté zálohy na dl. hm. majetek	052	172,303	0	0	0
Dlouhodobý finanční majetek (ř. 22 až 28 rozvahy)		12,945	15,020	0	15,020
z toho: podíly v ovládaných a řízených osobách	061	0	0	0	0
podíly v osobách pod podstatným vlivem	062	12,765	14,770	0	14,770
ostatní dlouhodobý finanční majetek	069	180	250	0	250
Dlouhodobý majetek celkem		18,548,860	19,463,810	-7,945,823	11,517,987

*) pořízený do 31. 12. 2002

***) oprávky v účetnictví jsou zaúčtovány na účtu 082 001

Tabulka MU 16a Dlouhodobý majetek v užívání bez finančního majetku (v tis. Kč)

Druh majetku	č. ú.	Stav k 31. 12. 2019	Stav k 31. 12. 2020		
		pořizovací cena	pořizovací cena	oprávky	zůstatková cena
Dlouhodobý nehmotný majetek (ř. 3 až 7 rozvahy)		386,935	402,176	-352,539	49,637
z toho: nehm. výsledky výzkumu a vývoje	012	2,743	2,745	-2,546	199
software	013	323,877	338,389	-312,591	25,798
ocenitelná práva – ost. dl. nehm. majetek	014	15,416	15,579	-9,529	6,050
ostatní nehm. dl. majetek	019	37,050	37,809	-20,219	17,590
drob. dl. nehm. majetek	018	7,849	7,654	-7,654	0
Dlouhodobý hmotný majetek (ř. 11 až 18 rozvahy)		17,483,119	18,970,389	-7,593,284	11,377,105
z toho: pozemky	031	489,396	500,953	0	500,953
umělecká díla	032	38,446	39,666	0	39,666
budovy, haly, stavby	021	10,434,457	11,344,664	-2,139,282	9,205,382
sam. movité věci a soubory	022	6,337,063	6,914,344	-5,283,240	1,631,104
drobný dl. hm. majetek	028	183,757	170,762	-170,762	0
ostatní dl. hm. majetek	029	0	0	0	0
Dlouhodobý majetek v užívání		17,870,054	19,372,565	-7,945,823	11,426,742

Tabulka MU 16b Nehmotný a hmotný majetek v pořizovacích cenách (v tis. Kč.)

	2010	2011	2012	2013	2014	2015	2016	2017	2018	2019	2020
Nehmotný majetek	120,157	128,187	146,292	265,188	297,767	319,558	321,255	323,105	372,017	386,935	402,177
Hmotný majetek	10,751,005	11,077,580	11,979,342	13,174,048	15,061,477	16,017,961	16,147,203	16,360,754	17,028,037	17,483,119	18,970,389
Celkem	10,871,162	11,205,767	12,125,634	13,439,236	15,359,244	16,337,519	16,468,458	16,683,859	17,400,054	17,870,054	19,372,566

Tabulka MU 16c Odepsanost hmotného a nehmotného majetku (v %)

	2010	2011	2012	2013	2014	2015	2016	2017	2018	2019	2020
Nehmotný majetek	77.70%	80.48%	80.03%	57.37%	70.81%	83.74%	92.50%	95.14%	85.46%	86.66%	87.66%
Hmotný majetek	26.41%	28.45%	28.67%	29.15%	28.81%	30.55%	34.04%	37.28%	38.88%	39.42%	40.03%
Celkem	26.98%	29.04%	29.29%	29.71%	29.62%	31.59%	35.18%	38.40%	39.88%	41.02%	41.02%

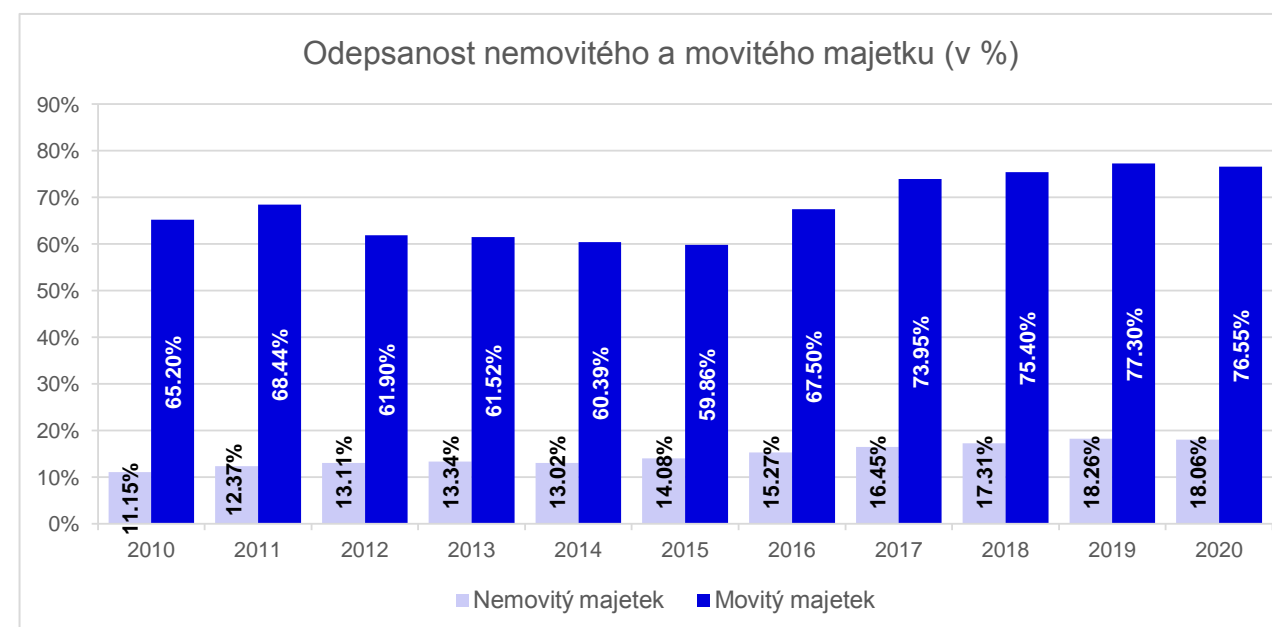
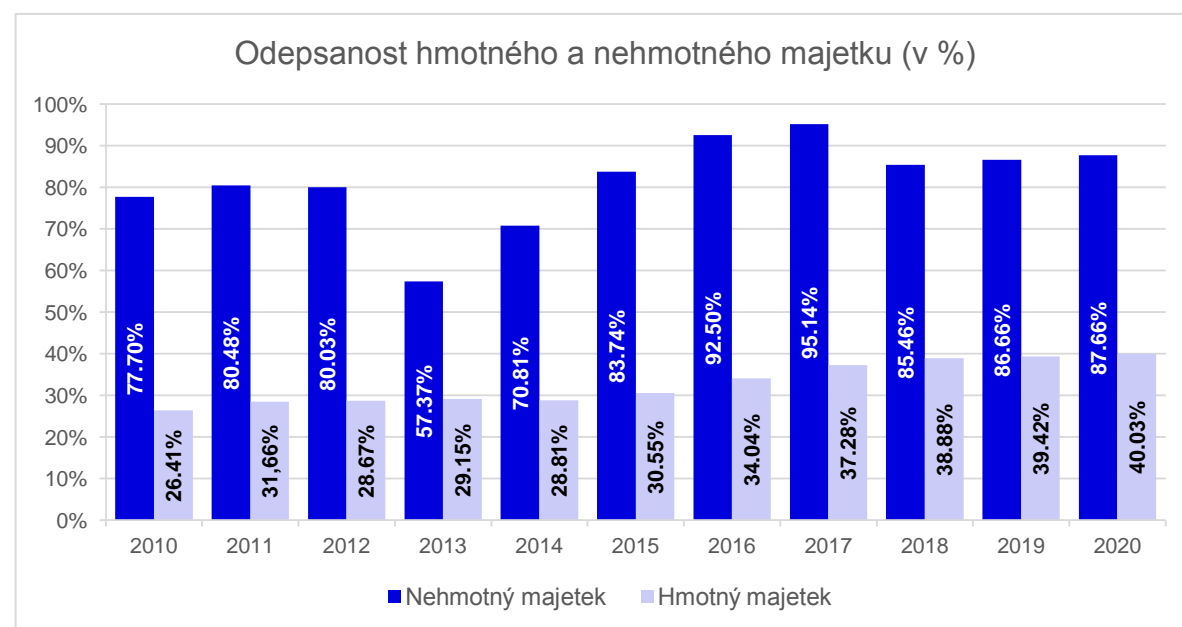
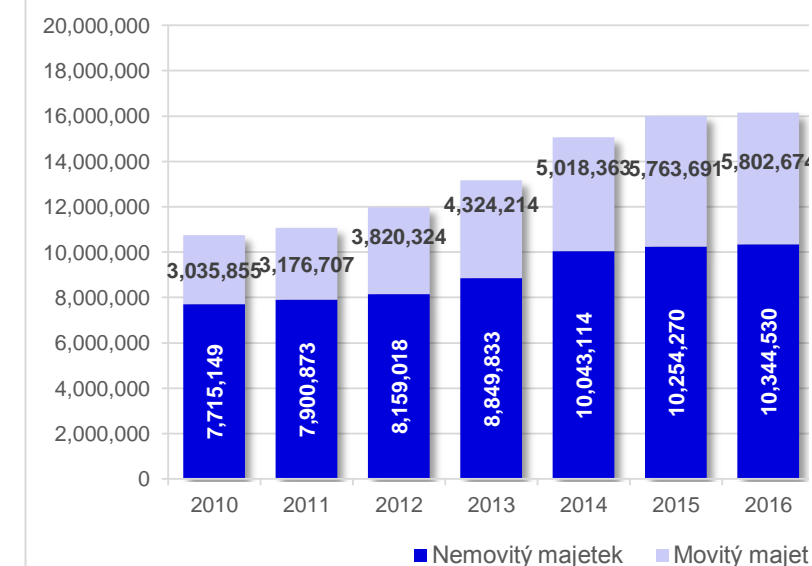
Tabulka MU 16d Nemovitý a movitý majetek v pořizovacích cenách (v tis. Kč.)

	2010	2011	2012	2013	2014	2015	2016	2017	2018	2019	2020
Nemovitý majetek	7,715,149	7,900,873	8,159,018	8,849,833	10,043,114	10,254,270	10,344,530	10,434,982	10,702,308	10,923,853	11,845,617
Movitý majetek	3,035,855	3,176,707	3,820,324	4,324,214	5,018,363	5,763,691	5,802,674	5,925,772	6,325,729	6,559,266	7,124,772
Celkem	10,751,004	11,077,580	11,979,342	13,174,047	15,061,477	16,017,961	16,147,204	16,360,754	17,028,037	17,483,119	18,970,389

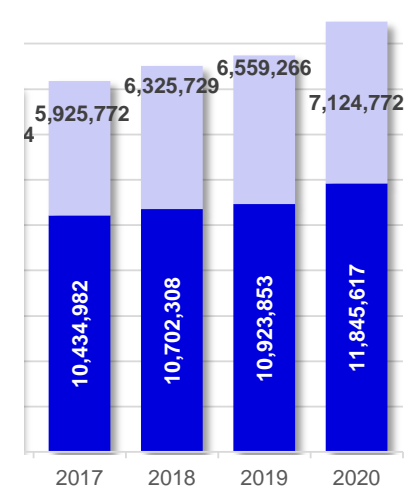
Tabulka MU 16e Odepsanost nemovitého a movitého majetku (v %)

	2010	2011	2012	2013	2014	2015	2016	2017	2018	2019	2020
Nemovitý majetek	11.15%	12.37%	13.11%	13.34%	13.02%	14.08%	15.27%	16.45%	17.31%	18.26%	18.06%
Movitý majetek	65.20%	68.44%	61.90%	61.52%	60.39%	59.86%	67.50%	73.95%	75.40%	77.30%	76.55%
Celkem	26.41%	28.45%	28.67%	29.15%	28.81%	30.55%	34.04%	37.28%	38.88%	40.41%	40.03%

Hmotný majetek v pořizovacích cenách



h (v tis. Kč)



lek

Tabulka MU 17 Pohledávky, závazky, úvěry (v tis. Kč)

	č. ú.	Stav	Stav	Rozdíl
		12/31/2019	12/31/2020	sl. 2 - 1
Pohledávky celkem		202,717	207,706	4,989
z toho: odběratelé	311	29,817	24,975	-4,842
poskytnuté provozní zálohy	314	12,576	14,094	1,518
ostatní pohledávky	315	19,709	16,692	-3,017
pohledávky za zaměstnanci	335	57,174	66,355	9,181
daň z příjmů	341	0	1,523	1,523
dohadné účty aktivní	388	83,746	76,614	-7,132
opravná položka k pohledávkám	391	-586	-799	-213
jiné pohledávky	378	281	8,252	7,971
Závazky celkem		1,072,439	1,138,171	66,198
Dlouhodobé závazky		568,000	480,000	-88,000
dlouhodobé bankovní úvěry	951			0
ostatní dlouhodobé závazky	959	568,000	480,000	-88,000
Krátkodobé závazky		504,439	658,171	154,198
dodavatelé	321	41,224	143,278	102,054
přijaté zálohy	324	3,773	4,250	477
závazky vůči zaměstnancům	331, 333	213,444	219,151	5,707
závazky k inst. soc. zabezpeč.a veř. zdrav. poj.	336	114,521	121,245	6,724
daň z příjmů	341	466		
daňové závazky	342, 343, 345	54,216	55,285	1,069
závazky ze vztahu ke SR a ÚSC	346, 347, 348	24,737	59,004	34,267
závazky z upsaných nesplac. cenných papírů a podílů	367			0
závazky k účastníkům sdružení	368			0
jiné závazky	379, 349	11,994	14,097	2,103
krátkodobé bankovní úvěry	231	262	177	-85
dohadné účty pasivní	389	28,642	24,048	-4,594
ostatní závazky	325	11,160	17,636	6,476

