




MASARYKOVA UNIVERZITA



VÝROČNÍ ZPRÁVA O HOSPODAŘENÍ

2024

Masarykova univerzita

Výroční zpráva o hospodaření

Masarykovy univerzity za rok 2014

červen 2015

Obsah

Obsah.....	2
Seznam tabulek	3
Tabulky požadované MŠMT.....	3
Vlastní tabulky MU.....	4
1. Úvod.....	5
1. Introduction.....	8
2. Roční účetní závěrka	11
2.1 Rozvaha.....	11
2.2 Výkaz zisku a ztráty	15
2.3 Přehled o peněžních tocích.....	22
3. Analýza výnosů a nákladů.....	24
3.1 Výnosy.....	24
3.1.1 Příspěvek a dotace z veřejných zdrojů – neinvestiční prostředky	24
3.1.2 Financování programu reprodukce majetku.....	31
3.1.3 Přehled veřejných prostředků v letech 2010–2014 (v tis. Kč).....	40
3.1.4 Vlastní výnosy.....	45
3.1.5 Přehled vybraných výnosů	47
3.2 Náklady	50
3.2.1 Přehled nákladových položek a jejich vývoj.....	50
3.2.2 Pracovníci a mzdové náklady	53
3.2.3 Stipendia.....	55
3.2.4 Financování dlouhodobého majetku – investiční prostředky.....	57
3.3 Analýza výnosů a nákladů KaM.....	58
3.4 Analýza výnosů a nákladů MU bez KaM	63
4. Vývoj a konečný stav fondů	65
5. Stav a pohyb majetku a závazků	70
5.1 Přehled o majetku a jeho vývoj.....	70
5.2 Přehled o pohledávkách a závazcích.....	74
5.3 Inventarizace majetku.....	75
6. Kontrolní systém MU.....	76
7. Závěr	78
Příloha 1 Výrok auditora	79
Příloha 2 Seznam zkratk	83

Seznam tabulek

Tabulky požadované MŠMT

Tabulka 1	Rozvaha (bilance)	11
Tabulka 2	Výkaz zisku a ztráty – sumář MU	15
Tabulka 2a	Výkaz zisku a ztráty – VŠ bez SKM	17
Tabulka 2b	Výkaz zisku a ztráty – SKM (koleje a menzy)	19
Tabulka 3	Hospodářský výsledek za rok 2014 (v tis. Kč)	21
Tabulka 4	Přehled o peněžních tocích (výkaz cash flow) (v tis. Kč)	22
Tabulka 5	Veřejné zdroje financování VVŠ v roce 2014: prostředky poskytnuté a prostředky použité (v tis. Kč)	26
Tabulka 5a	Financování vzdělávací a vědecké, výzkumné, vývojové a inovační, umělecké a další tvůrčí činnosti 2014	28
Tabulka 5b	Financování výzkumu a vývoje v roce 2014 – bez prostředků poskytovaných na operační programy EU	30
Tabulka 5c	Financování programů reprodukce majetku 2014	31
Tabulka 5d	Financování programů strukturálních fondů v roce 2014 (v tis. Kč)	32
Tabulka 6	Přehled vybraných výnosů za rok 2014 (v tis. Kč)	47
Tabulka 7	Příjmy z poplatků a úhrad za další činnosti poskytované veřejnou vysokou školou	47
Tabulka 8	Pracovníci a mzdové prostředky za rok 2014	54
Tabulka 8a	Pracovníci a mzdové prostředky za rok 2014 (dle zdroje financování mzdy a OON)	54
Tabulka 8b	Pracovníci a mzdové prostředky za rok 2014 (bez OON)	54
Tabulka 9	Stipendia za rok 2014 (v tis. Kč)	56
Tabulka 10	Neinvestiční náklady a výnosy – koleje a menzy (KaM)	61
Tabulka 10a	Neinvestiční náklady a výnosy – oblast stravování (v tis. Kč)	61
Tabulka 10b	Neinvestiční náklady a výnosy – oblast ubytování (v tis. Kč)	61
Tabulka 11	Fondy (v tis. Kč)	65
Tabulka 11a	Rezervní fond (v tis. Kč)	66
Tabulka 11b	Fond reprodukce investičního majetku (v tis. Kč)	66
Tabulka 11c	Stipendijní fond (v tis. Kč)	67
Tabulka 11d	Fond odměn (v tis. Kč)	67
Tabulka 11e	Fond účelově určených prostředků (v tis. Kč)	67
Tabulka 11f	Fond sociální (v tis. Kč)	68
Tabulka 11g	Fond provozních prostředků (v tis. Kč)	68

Vlastní tabulky MU

<i>Tabulka MU 1</i>	Výnosy a náklady MU v meziročním srovnání	24
<i>Tabulka MU 2</i>	Kapitálové výdaje v meziročním srovnání	24
<i>Tabulka MU 3</i>	Kapitálové výdaje v meziročním srovnání	24
<i>Tabulka MU 4</i>	OP VK podrobněji – samostatně financování v roce 2014 a za dobu realizace celkem	34
<i>Tabulka MU 5</i>	OP VaVpl podrobněji – samostatně financování v roce 2014 a za dobu realizace celkem	36
<i>Tabulka MU 6</i>	OP Podnikání a inovace – podrobněji	38
<i>Tabulka MU 7</i>	OP Lidské zdroje a zaměstnanost - podrobněji	38
<i>Tabulka MU 8a</i>	Příspěvky/dotace z kapitoly MŠMT	39
<i>Tabulka MU 8b</i>	Dotace z ostatních kapitol státního rozpočtu a další veřejné zdroje	40
<i>Tabulka MU 8c</i>	Příspěvky/dotace celkem (NEI + INV)	41
<i>Tabulka MU 9a</i>	Neinvestiční prostředky na podporu výzkumu a vývoje v letech 2010–2014	42
<i>Tabulka MU 9b</i>	Kapitálové dotace na podporu výzkumu a vývoje v letech 2010–2014	43
<i>Tabulka MU 9c</i>	Podpora výzkumu a vývoje z veřejných prostředků celkem (NEI + INV) 2010–2014	44
<i>Tabulka MU 10</i>	Výnosy MU celkem a jejich vývoj 2010–2014	46
<i>Tabulka MU 11</i>	Přehled poplatků dle § 58, odst. 3 a 4	50
<i>Tabulka MU 12</i>	Přehled poplatků dle § 58, odst. 5	49
<i>Tabulka MU 13</i>	Náklady a jejich vývoj 2010–2014, MU celkem	52
<i>Tabulka MU 14</i>	Vývoj počtu pracovníků a mzdových nákladů za MU	53
<i>Tabulka MU 15</i>	Kapitálové výdaje 2010–2014	57
<i>Tabulka MU 16</i>	Výnosy SKM a jejich vývoj 2010–2014	58
<i>Tabulka MU 17</i>	Náklady SKM a jejich vývoj 2010–2014	59
<i>Tabulka MU 18</i>	Výnosy MU bez SKM a jejich vývoj 2010–2014	62
<i>Tabulka MU 19</i>	Náklady a jejich vývoj 2010–2014, MU bez SKM	64
<i>Tabulka MU 20</i>	Dlouhodobý majetek vč. nedokončeného majetku (ř. 1 až 28 Rozvahy)	70
<i>Tabulka MU 21a</i>	Dlouhodobý majetek v užívání bez finančního majetku	70
<i>Tabulka MU 21b</i>	Nehmotný a hmotný majetek v pořizovacích cenách	71
<i>Tabulka MU 21c</i>	Odepsanost hmotného a nehmotného majetku	72
<i>Tabulka MU 21d</i>	Nemovitý a movitý majetek v pořizovacích cenách	72
<i>Tabulka MU 21e</i>	Odepsanost nemovitého a movitého majetku	73
<i>Tabulka MU 22</i>	Pohledávky, závazky, úvěry	74

1. Úvod

Masarykova univerzita (dále jen MU) předkládá v souladu s § 21 odst. 3 zákona č. 111/1998 Sb., o vysokých školách, ve znění pozdějších předpisů, a podle jednotné osnovy MŠMT Výroční zprávu o hospodaření vysoké školy za rok 2014, zpracovanou na základě účetnictví školy a dalších vybraných údajů.

MU je veřejnou vysokou školou zřízenou na základě zákona č. 111/1998 Sb., o vysokých školách. Protože hlavním předmětem činnosti vysokých škol není podnikání, řídí se jejich účetnictví účetními postupy danými vyhláškou č. 504/2002 Sb., kterou se provádějí příslušná ustanovení zákona č. 563/1991 Sb., o účetnictví, ve znění pozdějších předpisů. Účetním obdobím na MU je kalendářní rok. Majetek a závazky MU jsou oceňovány na bázi historických cen. Účetní doklady jsou vedeny v elektronické podobě, většina typů účetních dokladů (přijaté faktury, vystavené faktury, interní účetní doklady) je vedena i v listinné podobě.

Statutárním orgánem MU je rektor doc. PhDr. Mikuláš Bek, Ph.D.

Celkové neinvestiční výnosy MU (NEI) za rok 2014 činily 6 467 mil. Kč, náklady byly ve výši 6 388 mil. Kč. Účetní výsledek hospodaření univerzity za rok 2014 činí 79 mil. Kč a je současně i výsledkem hospodaření po zdanění.

Hospodaření univerzity za rok 2014 je předmětem ověření účetní uzávěrky auditorem. Výrok auditora je uveden v příloze Výroční zprávy o hospodaření MU za rok 2014.

Celkem bylo v roce 2014 poskytnuto MU z veřejných zdrojů ČR a ze zahraničí 6 226 mil. Kč, z toho 4 676 mil. Kč tvořily neinvestiční příspěvky a dotace (nárůst 3 %) a 1 551 mil. Kč příspěvek a dotace na kapitálové výdaje (pokles o 24 %). Z celkového objemu poskytnutých veřejných prostředků činila dotace na realizaci projektů strukturálních fondů spolufinancovaných EU 2 482 mil. Kč (1 182 mil. Kč NEI a 1 300 mil. Kč INV). Použito z veřejných prostředků bylo 6 127 mil. Kč (4 590 mil. Kč NEI a 1 537 mil. Kč INV), vratky do státního rozpočtu byly ve výši 99 mil. Kč (1,6 % z poskytnutých dotací), z toho 89 mil. Kč byly vratky dotací ze strukturálních fondů (nedočerpané prostředky ukončených projektů OP VK a VaVpl).

Normativní prostředky MŠMT (příspěvek na vzdělávací činnosti dle ukazatele A+K a institucionální podpora výzkumu a vývoje dle výsledků) byly poskytnuty ve výši 2 338 mil. Kč. Z toho normativní část neinvestičního příspěvku na vzdělávací činnost (ukazatel A+K) byla ve výši 1 648 mil. Kč (25 % z výnosů) a 138 mil. Kč bylo poskytnuto formou příspěvku na kapitálové výdaje. Institucionální podpora výzkumu a vývoje dle výsledků neinvestiční činila 540 mil. Kč a investiční 12 mil. Kč. Na výši příspěvku má vliv několik ukazatelů – zejména počet studentů a výsledky VaV, nezaměstnanost absolventů atd.

V roce 2014 byl zaznamenán nárůst příspěvku na vzdělávací činnost o 2,9 % oproti roku 2013. Přepočtený počet studentů, který do výpočtu rozpočtu MU v roce 2014 vstupoval, byl ve výši 33 891 studentů, MU dále evidovala 816 nadlimitních studentů, z nichž 359 pocházelo z prvních ročníků a 457 z druhých a vyšších let studia. Celkový počet všech studentů (aktivních studií) v roce 2014 byl 38 166, tedy včetně studentů nadlimitních, studentů překračujících standardní dobu studia a dalších, které MŠMT v souladu s platnou metodikou do výpočtu nezahrnulo.

Dotace na podporu výzkumu a vývoje (na běžné i kapitálové výdaje) v r. 2014 dosáhla objemu 3 363 mil. Kč. Dotace na výzkum a vývoj z kapitoly MŠMT (bez operačních programů) byla ve výši 784 mil. Kč, 382 mil. Kč z ostatních kapitol státního rozpočtu, ze zahraničí 66 mil. Kč a 2 131 mil. Kč tvořila dotace ze strukturálních fondů (OP Výzkum a vývoj pro inovace a část projektů OP VK). Neinvestiční dotace na výzkum a vývoj byla poskytnuta ve výši 2 055 mil. Kč (32 % celkových NEI

výnosů), investiční dotace na výzkum a vývoj byla ve výši 1 308 mil. Kč. Vratky nevyčerpaných dotací na výzkum a vývoj byly ve výši 63 mil. Kč (1,9 % z poskytnutých dotací na výzkum a vývoj).¹

Výnosy MU bez veřejných prostředků činily 1 877 mil. Kč (29 % z celkových neinvestičních výnosů). Do vlastních výnosů z hlavní činnosti jsou účtovány i odpisy majetku, který byl pořízen z dotace („dotační odpisy“), a to ve výši 584 mil. Kč, a dále použití fondů ve výši 445 mil. Kč. Čisté výnosy z neveřejných zdrojů, tedy výnosy snížené o dotační odpisy a použití fondů, tak činily 848 mil. Kč (13 % z celkových výnosů).

Celkové neinvestiční náklady v roce 2014 činily 6 388 mil. Kč (nárůst 5 %). Součástí nákladů jsou i náklady na dotační odpisy ve výši 584 mil. Kč a dále převody do fondů z nespotřebovaných dotací a z poplatků za studium ve výši 444 mil. Kč. Náklady snížené o dotační odpisy, zákonné převody dotací do fondů a převod poplatků za studium do stipendijního fondu byly ve výši 5 360 mil. Kč (nárůst 5 %).

Náklady na mzdy ze všech zdrojů (včetně OON a náhrad za dovolenou) bez sociálního a zdravotního pojištění činily 2 385 mil. Kč (tabulka 8), odvody na sociální a zdravotní pojištění 755 mil. Kč a odvody na tvorbu sociálního fondu (1 % z mezd) činily 22 mil. Kč. Celkový podíl osobních nákladů včetně sociálního a zdravotního pojištění a tvorby sociálního fondu v roce 2014 činil 3 162 mil. Kč, tj. 49 % z celkových neinvestičních nákladů MU (resp. 59 % z nákladů snížených o dotační odpisy a tvorbu fondů z dotací a z poplatků za studium). Průměrná mzda přepočtená na plný úvazek jednoho pracovníka MU dosáhla v roce 2014 částky 44 414 Kč², tedy o 0,15 % více než v předchozím roce.

V roce 2014 byla vyplacena stipendia studentům ve výši 505 mil. Kč (8 % z nákladů), z toho 167 mil. Kč tvořila stipendia pro doktorské studenty, 96 mil. Kč stipendia ubytovací a 4 mil. Kč stipendia sociální.

MU hospodařila s majetkem v celkovém objemu 15 359 mil. Kč v pořizovacích cenách (meziroční nárůst 14 %), z toho 15 061 mil. Kč dlouhodobého hmotného majetku a 298 mil. Kč dlouhodobého nehmotného majetku. Celkové oprávkování, tj. celkové odpisy majetku, činí 4 549 mil. Kč a celková odepsanost majetku, tj. poměr celkových oprávek a majetku v užívání, činí 29,62 %. Podrobněji viz tabulka MU 21c.

Významným ukazatelem hospodaření je stav fondů MU, které jsou tvořeny v souladu se zákonem č. 111/1998 Sb., o vysokých školách. Celkový objem prostředků na jednotlivých fondech k 31. 12. 2014 byl 1 915 mil. Kč (meziroční nárůst 5 %), z toho činí 860 mil. Kč fond provozních prostředků, 227 mil. Kč fond účelově určených prostředků, 55 mil. Kč fond odměn, 150 mil. Kč fond rezervní, 508 mil. Kč Fond reprodukce investičního majetku vysokých škol (dále jen FRIM), fond stipendijní 75 mil. Kč (z toho ale 14 % je kryto dosud neuhrazenými pohledávkami) a 40 mil. Kč fond sociální. V tvorbě fondu rezervního, fondu odměn a FRIM se projevilo průčtování hospodářského výsledku za rok 2013 ve výši 88 mil. Kč, z toho do rezervního fondu bylo průčtováno 13 mil. Kč, do fondu odměn 12 mil. Kč a do FRIM 63 mil. Kč.

Na reprodukci dlouhodobého majetku MU bylo v roce 2014 vynaloženo celkem 1 661 mil. Kč, z toho 1 537 mil. Kč z kapitálových dotací a 123 mil. Kč z FRIM. Meziroční pokles kapitálových výdajů představuje částku 539 mil. Kč, tedy 25 %, a souvisí s postupným ukončováním projektů v rámci operačních programů (zejména OP VaVpl).

Od 1. 1. 2005 se v souvislosti s účinností změny § 38 vyhlášky č. 504/2002 Sb. odstranil rozdíl mezi výší daňově neúčinných účetních odpisů a výší daňových odpisů, který dříve ovlivňoval významnou měrou základ daně z příjmu. Současně ale došlo ke snížení tvorby FRIM o účetní odpis majetku, který byl pořízen z dotace. Účetní odpisy majetku pořízeného z dotace činily 91 % z celkových odpisů. Na tvorbě FRIM se tak v roce 2014 nedotační odpisy podílely pouze částkou 55 mil. Kč, tj. 9 % z celkových odpisů. Tato skutečnost významně ovlivňuje schopnost MU zajistit financování obnovy majetku pořízeného z dotace.

¹ Podrobný rozbor prostředků poskytnutých z veřejných zdrojů a jejich finanční vypořádání se státním rozpočtem je uveden v kapitole 3 (tabulky 5).

² Průměrná mzda je vypočtená ze všech zdrojů, kterými MU v roce 2014 disponovala, a zahrnuje všechny pracovníky MU (akademické, vědecké, ostatní pracovníky i zaměstnance menz nebo dalších zařízení MU); dále výpočet zahrnuje náhrady za nemoc, ovšem nezahrnuje ostatní osobní náklady.

Pro čerpání jednotlivých příspěvků a dotací poskytnutých na základě Rozhodnutí jednotlivými poskytovateli byly MU dodržovány podmínky uvedené v přílohách, které jsou nedílnými součástmi výrokové části těchto Rozhodnutí. Jedná se mj. i o nakládání s veřejnými prostředky v souladu s Pravidly ES/EU pro poskytování veřejné podpory tak, aby nedošlo k narušení ani hrozbě narušení hospodářské soutěže. V r. 2014 nebyla MU poskytovatelem veřejné podpory jiným subjektům.

Martin Veselý

kvestor

1. Introduction

In accordance with Act No. 111/1998 Coll. (Higher Education Act), section 21, subsection 3, as subsequently amended, and with the unified framework set by the Ministry of Education, Youth and Sports, Masaryk University (hereinafter referred to as MU) submits a 2014 Annual Financial Report, based on the university's financial records and selected additional data.

MU is a public university established in accordance with the Higher Education Act No. 111/1998 Coll. As it ranks among economical units whose main activities are not primarily business-related, its accounting methodology follows methods specified by Decree No. 504/2002 Coll. which implements selected provisions of the Accounting Act No. 563/1991 Coll. as subsequently amended. The MU's accounting period is a calendar year. The assets and liabilities of the university are evaluated on the basis of historical prices. Financial records are kept in an electronic form; most types (invoices accepted and issued, internal accounting documents) also in paper.

The statutory body of MU is the Rector, Assoc. Prof. PhDr. Mikuláš Bek, Ph.D.

In 2014, Masaryk University's non-capital earnings amounted to CZK 6,467 million; the total expenses were CZK 6,388 million. The profit achieved by the university in 2014 - i.e. its final after-tax income - was CZK 79 million.

The accounting statement detailing the university's financial performance in 2014 has been subject to an audit; the auditor's report can be found in an appendix to the MU 2014 Annual Financial Report.

The total amount of funding received by MU in 2014 from both Czech and foreign public sources was CZK 6,226 million: 4,676 million were non-capital contributions and subsidies (3% increase), and 1,551 million were contributions and subsidies for capital expenditures (24% decrease). Subsidies intended for the implementation of Structural Funds projects co-financed by the EU amounted to a total of CZK 2,482 million (non-capital: 1,182 million, capital: 1,300 million). A total of CZK 6,127 million of the public funding received were used up (non-capital: CZK 4,590 million, capital: CZK 1,537 million); returns to the state budget amounted to CZK 99 million (i.e. a total of 1.6% of the subsidies received), out of which CZK 89 million were structural fund subsidies (underspent resources assigned for completed operational programmes projects within the Education for Competitiveness and Research and Development for Innovations frameworks).

In MEYS normative funding (contribution for educational activities as per indicators A+K, and institutional support for research and development based on outcomes), MU received a total of CZK 2,338 million. Out of this amount, CZK 1,648 million (i.e. 25 % of all non-investment funding) represented the normative part of the non-investment contribution for educational activities (indicators A+K), while a sum of CZK 138 million was provided by means of capital expenditures contribution. The institutional support for research and development – based on R&D outcomes – amounted to CZK 540 million (non-investment); an additional sum of CZK 12 million was provided in capital institutional support. A number of indicators influence the contribution amount: particularly the number of students, R&D results, graduate unemployment rates, etc.

In 2014, the contribution for educational activities was reduced by 2.9% in comparison with the preceding year. The converted number of students, applied for determining the MU budget in 2014, was 33,891; in addition to these, MU also registered 816 overlimit students, 359 of whom were enrolled in their first year of studies and 457 in second and later years of studies. The overall number of students (active studies) in 2014 amounted to 38,166, including overlimit students, students exceeding the standard length of studies and others not contained in the calculation in accordance with the valid MEYS methodology.

Research and development support grants (for both current and capital expenditures) reached the amount of CZK 3,363 million. MEYS grants for the R&D area (excluding operational programmes)

amounted to CZK 784 million; an additional sum of CZK 382 million was provided from the remaining sections of the state budget, CZK 66 million came from foreign sources, and a sum of CZK 2,131 million was provided in the form of Structural Funds subsidies (targeting the Research and Development for Innovation Operational Programme and selected Education for Competitiveness OP projects). The non-capital grants for research and development amounted to CZK 2,055 million (i.e. 32% of the overall non-capital revenue); an additional sum of CZK 1,308 million covered capital R&D expenditures. Returns in the research and development area (underspent grants) amounted to CZK 63 million, i.e. 1.9% of the grants received.³

MU revenues from non-public sources amounted to CZK 1,877 million (29% of the total non-capital revenue). The revenue figure covering principal activities includes write-offs of assets financed by grants ("grant write-offs") in the amount of CZK 584 million, as well as the use of funds in the total amount of CZK 445 million. Net revenues from non-public sources, i.e. revenues reduced by the amount of grant write-offs and fund use, then amounted to CZK 848 million (13% of total revenues).

Total non-capital costs in 2014 added up to CZK 6,388 million (5% increase). These also covered grant write-offs in the total amount of CZK 584 million and transfers to funds from underspent grants and student fees (CZK 444 million). Costs reduced by grant write-offs, lawful transfers of subsidies to funds, and transfers of tuition fees to the scholarship and bursary fund reached the amount of CZK 5,360 million (5% increase).

Total wage costs from all sources – including other personnel costs and leave compensation but excluding social security and health insurance – amounted to CZK 2,385 million (see Table 8); social security and health insurance added up to CZK 755 million, and social fund payments (1% of wages) reached CZK 22 million. The overall share of personnel costs in 2014 – including social security, health insurance and social fund payments – amounted to CZK 3,162 million, i.e. 49% of total non-capital costs at MU (or 59% of costs reduced by grant write-offs and the creation of funds from subsidies and tuition fees). The average wage (converted to a full-time workload of one employee) in 2014 reached CZK 44,414, i.e. an increase of 0.15% compared to the preceding year.

Scholarships and bursaries paid out to students in 2014 totalled CZK 505 million (8% of all costs), out of which the sum of CZK 167 million were scholarships for doctoral students, CZK 96 million accommodation grants and CZK 4 million were bursaries.

In 2014, MU managed assets totalling CZK 15,359 million (acquisition value, interannual increase of 14%): CZK 15,061 million in fixed tangible assets and CZK 298 million in fixed intangible assets. The total accumulated depreciation, i.e. total asset depreciation, amounted to CZK 4,549 million, while the degree of asset depreciation, i.e. the ratio of total accumulated depreciation to assets in use, was 29.62%. For more detailed information see Table 21c.

The balance of MU funds created in accordance with the Higher Education Act No. 111/1998 Coll. is an important indicator of the quality of the university's financial management. The total amount of deposits in individual funds as of 31 December 2014 amounted to CZK 1,915 million (interannual increase of 5 %), comprising CZK 860 million in the operating fund, CZK 227 million in the targeted public funding fund, CZK 55 million in the remuneration fund, CZK 150 million in the reserve fund, CZK 508 million in the capital assets reproduction fund (further referred to as CARF), CZK 75 million in the scholarship and bursary fund (14% in outstanding debts, though) and CZK 40 million in the social fund. The reserve fund, the remuneration fund and CARF reflected the 2013 profit amounting to CZK 88 million, with CZK 13 million transferred to the reserve fund, CZK 12 million to the remuneration fund and CZK 63 million to CARF.

³ A detailed analysis of the funding received from public sources and their financial settlement with the state budget is presented in chapter 3 (Table 5).

⁴ The average wage calculation is based upon all sources available to MU in 2013, and includes all MU employees (academic, scientific and all other employees including catering services workers and employees of additional MU facilities); the wage calculation also covers sickness compensation but excludes other personnel costs.

In 2014, MU disbursed a total of CZK 1,661 million on the reproduction of long-term assets, of which CZK 1,537 million were provided from capital subsidies and 123 million from CARF. The interannual decrease of capital expenditures was CZK 539 million, i.e. 25%, primarily due to advancing completion of operational programmes (especially OP RDI).

As of 1 January 2005, in connection with changes to the provision of section 38 of Decree No. 504/2002 Coll., a gap between the amounts of the tax-deductible accounting depreciation and the tax depreciation - previously significantly influencing the income tax base - has been eliminated. However, a simultaneous reduction in CARF contributions occurred, eliminating the accounting depreciation of assets acquired from subsidies. The depreciation of such assets amounted to 91% of total depreciation. Non-subsidiary depreciation was thus the only component in CARF in 2014, accounting for a sum of only CZK 55 million, i.e. 9% of total depreciation. This significantly affects the MU's ability to ensure the recovery of assets acquired from subsidies.

The acquisition of individual contributions and subsidies granted on the basis of decisions by individual providers requires MU to comply with the conditions listed in annexes which form inherent parts of the operative section of such decisions. Among others, these conditions include the management of public funds in accordance with EC/EU regulations for providing public support in such a way as to avoid the disruption or threat of distortion of competition. In 2014, MU did not participate in the public support of any entities in the role of a provider.

Martin Veselý

bursar

2. Roční účetní závěrka

2.1 Rozvaha

MU používá účetní metody dané vyhláškou č. 504/2002 Sb., ve znění pozdějších předpisů, kterou se provádějí některá ustanovení zákona č. 563/1991 Sb., o účetnictví, ve znění pozdějších předpisů, a která je platná pro účetní jednotky, u kterých hlavním předmětem činnosti není podnikání.

Tabulka 1 Rozvaha (bilance)

Rozvaha (bilance) ⁽¹⁾				
Příloha č.1 k vyhlášce č. 504/2002 Sb. ve znění pozdějších předpisů				
Jednotlivé položky se vykazují v tis. Kč (§4, odst.3)	účet / součet (2)	řádek (3)	stav k 1.1. (4)	stav k 31.12.(4)
AKTIVA			sl. 1	sl. 2
A.Dlouhodobý majetek celkem	ř.2+10+21+29	0001	10 454 003	10 915 417
I. Dlouhodobý nehmotný majetek celkem	ř.3 až 9	0002	268 956	301 674
1.Nehmotné výsledky výzkumu a vývoje	012	0003	808	808
2.Software	013	0004	237 897	269 339
3.Ocenitelná práva	014	0005	9 228	10 749
4.Drobný dlouhodobý nehmotný majetek	018	0006	10 925	10 073
5.Ostatní dlouhodobý nehmotný majetek	019	0007	6 330	6 798
6.Nedokončený dlouhodobý nehmotný majetek	041	0008	3 768	3 907
7.Poskytnuté zálohy na dlouhodobý nehmotný majetek	051	0009	0	0
II. Dlouhodobý hmotný majetek celkem	ř.11 až 20	0010	14 177 433	15 150 310
1.Pozemky	031	0011	392 421	383 597
2.Umělecká díla, předměty a sbírky	032	0012	38 149	38 179
3.Stavby	021	0013	8 457 412	9 659 516
4.Samostatné movité věci a soubory movitých věcí	022	0014	4 013 977	4 731 511
5.Pěstitelské celky trvalých porostů	025	0015	0	0
6.Základní stádo a tažná zvířata	026	0016	0	0
7.Drobný dlouhodobý hmotný majetek	028	0017	272 033	248 618
8.Ostatní dlouhodobý hmotný majetek	029	0018	55	55
9.Nedokončený dlouhodobý hmotný majetek	042	0019	943 694	88 834
10.Poskytnuté zálohy na dlouhodobý hmotný majetek	052	0020	59 692	0
III. Dlouhodobý finanční majetek celkem	ř.22 až 28	0021	262	12 841
1.Podíly v ovládaných a řízených osobách	061	0022	100	0
2.Podíly v osobách pod podstatným vlivem	062	0023	0	12 658
3.Dluhové cenné papíry držené do splatnosti	063	0024	0	0
4.Půjčky organizačním složkám	066	0025	0	0
5.Ostatní dlouhodobé půjčky	067	0026	0	0
6.Ostatní dlouhodobý finanční majetek	069	0027	162	183
7.Pořizovaný dlouhodobý finanční majetek	043	0028	0	0
IV. Oprávky k dlouhodobému majetku celkem	ř.30 až 40	0029	-3 992 648	-4 549 408
1.Oprávký k nehmotným výsledkům výzkumu a vývoje	072	0030	-786	-808
2.Oprávký k softwaru	073	0031	-131 738	-188 570
3.Oprávký k ocenitelným právům	074	0032	-4 400	-6 077
4.Oprávký k drobnému dlouhodobému nehm. majetku	078	0033	-10 925	-10 073
5.Oprávký k ostatnímu dlouhodobému nehm. majetku	079	0034	-4 285	-5 306
6.Oprávký ke stavbám	081	0035	-1 180 295	-1 308 059
7.Oprávký k samost.movitým věcem a soub.movit.věcí	082	0036	-2 388 186	-2 781 897
8.Oprávký k pěstitelským celkům trvalých porostů	085	0037	0	0
9.Oprávký k základnímu stádu a tažným zvířatům	086	0038	0	0
10.Oprávký k drobnému dlouhodobému hmotnému majetku	088	0039	-272 033	-248 618
11.Oprávký k ostatnímu dlouhodobému hmotnému majetku	089	0040	0	0

B. Krátkodobý majetek celkem	ř.42+52+72+81	0041	3 986 494	3 595 734
I. Zásoby celkem	ř.43 až 51	0042	29 250	32 140
1.Materiál na skladě	112	0043	9 244	10 981
2.Materiál na cestě	119	0044	0	0
3.Nedokončená výroba	121	0045	1 107	1 213
4.Poloťovary vlastní výroby	122	0046	0	0
5.Výrobky	123	0047	16 552	18 055
6.Zvířata	124	0048	1 508	1 081
7.Zboží na skladě a v prodejnách	132	0049	839	810
8.Zboží na cestě	139	0050	0	0
9.Poskytnuté zálohy na zásoby	z 314	0051	0	0
II. Pohledávky celkem	ř.53 až 71	0052	152965	201 568
1.Odběratelé	311	0053	37 790	37 334
2.Směnky k inkasu	312	0054	0	0
3.Pohledávky za eskontované cenné papíry	313	0055	0	0
4.Poskytnuté provozní zálohy	z 314	0056	14 073	10 405
5.Ostatní pohledávky	315	0057	12 394	10 088
6.Pohledávky za zaměstnanci	335	0058	19 161	29 847
7.Pohledávky za institucemi sociálního zabezpečení a veřejného zdrav. pojištění	336	0059	0	0
8.Daň z příjmů	341	0060	0	0
9.Ostatní přímé daně	342	0061	0	0
10.Daň z přidané hodnoty	343	0062	0	0
11.Ostatní daně a poplatky	345	0063	0	0
12.Nároky na dotace a ostatní zúčtování se st. rozpočtem	346	0064	0	0
13.Nároky na dotace a ostatní zúčtování s rozpočtem orgánů územních samospr. celků	348	0065	0	0
14.Pohledávky za účastníky sdružení	358	0066	0	0
15.Pohledávky z pevných termínovaných operací a opcí	373	0067	0	0
16.Pohledávky z vydaných dluhopisů	375	0068	0	0
17.Jiné pohledávky	378	0069	10 834	10 187
18.Dohadné účty aktivní	388	0070	58 910	103 905
19.Opravná položka k pohledávkám	391	0071	-197	-198
III. Krátkodobý finanční majetek celkem	ř.73 až 80	0072	3 777 514	3 331 281
1.Pokladna	211	0073	8 060	6 484
2.Ceniny	213	0074	1 085	1 126
3.Účty v bankách	221	0075	3 768 311	3 323 660
4.Majetkové cenné papíry k obchodování	251	0076	0	0
5.Dluhové cenné papíry k obchodování	253	0077	0	0
6.Ostatní cenné papíry	256	0078	0	0
7.Pořízovaný krátkodobý finanční majetek	259	0079	0	0
8.Peníze na cestě	261	0080	58	11
IV. Jiná aktiva celkem	ř.82 až 84	0081	26 765	30 745
1.Náklady příštích období	381	0082	26 026	23 756
2.Příjmy příštích období	385	0083	657	6 900
3.Kurové rozdíly aktivní	386	0084	82	89
Aktiva celkem	ř. 1+41	0085	14 440 497	14 511 151

PASIVA			sl. 3	sl. 4
A. Vlastní zdroje celkem	ř.87+91	0086	12 150 498	12 642 525
I. Jmění celkem	ř.88 až 90	0087	12 062 610	12 563 320
1.Vlastní jmění	901	0088	10 231 774	10 648 528
2.Fondy	911	0089	1 830 836	1 914 792
3.Oceňovací rozdíly z přecenění finančního majetku a závazků	921	0090	0	0
II. Výsledek hospodaření celkem	ř.92 až 94	0091	87 888	79 205
1.Účet výsledku hospodaření	963	0092	X	79 205
2.Výsledek hospodaření ve schvalovacím řízení	931	0093	87 888	X
3.Nerozdělený zisk, neuhrazená ztráta minulých let	932	0094	0	0
B. Cizí zdroje celkem	ř.96+98+106+130	0095	2 289 999	1 868 626
I. Rezervy celkem	ř.97	0096	0	22 700
1.Rezervy	941	0097	0	22 700
II. Dlouhodobé závazky celkem	ř.99 až 105	0098	1 096 000	1 008 000
1.Dlouhodobé bankovní úvěry	951	0099	0	0
2.Vydané dluhopisy	953	0100	0	0
3.Závazky z pronájmu	954	0101	0	0
4.Přijaté dlouhodobé zálohy	955	0102	0	0
5.Dlouhodobé směnky k úhradě	958	0103	0	0
6.Dohadné účty pasivní	z389	0104	0	0
7.Ostatní dlouhodobé závazky	959	0105	1 096 000	1 008 000
III. Krátkodobé závazky celkem	ř.107 až 129	0106	518 564	447 805
1.Dodavatelé	321	0107	141 218	64 072
2.Směnky k úhradě	322	0108	0	0
3.Přijaté zálohy	324	0109	4 257	4 382
4.Ostatní závazky	325	0110	7 659	8 559
5.Zaměstnanci	331	0111	2 164	1 433
6.Ostatní závazky vůči zaměstnancům	333	0112	181 611	183 514
7.Závazky k institucím sociálního zabezpečení a veřejného zdravotního pojištění	336	0113	95 549	95 975
8.Daň z příjmu	341	0114	0	0
9.Ostatní přímé daně	342	0115	38 443	37 112
10.Daň z přidané hodnoty	343	0116	8 820	4 062
11.Ostatní daně a poplatky	345	0117	18	14
12.Závazky ze vztahu ke státnímu rozpočtu	346	0118	3 416	12 367
13.Závazky ze vztahu k rozpočtu orgánů územních samosprávných celků	348	0119	109	0
14.Závazky z upsaných nesplacených cenných papírů a podílů	367	0120	0	0
15.Závazky k účastníkům sdružení	368	0121	0	0
16.Závazky z pevných termínovaných operací a opcí	373	0122	0	0
17.Jiné závazky	379	0123	16 492	17 628
18.Krátkodobé bankovní úvěry	231	0124	180	89
19.Eskontní úvěry	232	0125	0	0
20.Vydané krátkodobé dluhopisy	241	0126	0	0
21.Vlastní dluhopisy	255	0127	0	0
22.Dohadné účty pasivní	z389	0128	18 628	18 598
23.Ostatní krátkodobé finanční výpomoci	249	0129	0	0
IV. Jiná pasiva celkem	ř.131 až 133	0130	675 435	390 121
1.Výdaje příštích období	383	0131	1 096	944
2.Výnosy příštích období	384	0132	673 826	389 146
3.Kurové rozdíly pasivní	387	0133	513	31
Pasiva celkem	ř.86+95	0134	14 440 497	14 511 151

Komentář k nejvýznamnějším pohybům v položkách rozvahy:

1. Komentář k nejvýznamnějším pohybům v položkách majetku je uveden v kap. 5 – Stav a pohyb majetku a závazků.
2. K řádku č. 71 rozvahy: Opravné položky ve výši 20 %, tj. 118 tis. Kč, k nepromlčeným pohledávkám dle § 8a, odst. 1 zákona o rezervách k neuhrazeným pohledávkám ve výši 589 tis. Kč. Z toho opravné položky vytvořené v roce 2014 ve výši 9 tis. Kč k neuhrazeným pohledávkám vystaveným v roce 2014 ve výši 47 tis. Kč. Opravné položky ve výši 100 %, tj. 7 tis. Kč, k nepromlčeným pohledávkám dle § 8a, odst. 2 zákona o rezervách k neuhrazeným pohledávkám ve výši 7 tis. Kč vystaveným do roku 2014. Opravné položky ve výši 100 %, tj. 73 tis. Kč, k neuhrazeným pohledávkám dle § 8c zákona o rezervách, tedy k pohledávkám ve výši 73 tis. Kč, u nichž od lhůty splatnosti uplynulo nejméně 12 měsíců, a hodnota pohledávek vůči témuž dlužníkovi nepřesáhla za účetní období částku 30 000 Kč.
3. Na řádku č. 105 rozvahy je uvedena částka odpovídající výši nesplacené návratné finanční výpomoci na Program 233 330, která byla MU poskytnuta ve výši celkem 1 775 mil. Kč. Usnesením vlády č. 160 z 14. 3. 2013 byla tato částka snížena o 400 mil. na částku 1 375 mil. Kč. Celkem bylo zatím splaceno 191 mil. Kč (104 mil. Kč v roce 2011, 87 mil. Kč v roce 2012, 88 mil. Kč v roce 2013 a 88 mil. Kč v roce 2014), ke splacení zbývá 1 008 mil. Kč.
4. K řádku č. 109 rozvahy: Přijaté zálohy činí 4 382 tis. Kč.
5. K řádku č. 116 rozvahy: Zůstatek účtu 343 – Daň z přidané hodnoty k 31. 12. 2014 ve výši 4 062 tis. Kč zahrnuje daňovou povinnost za prosinec 2014 ve výši 6 900 tis. Kč; přeplatek na DPH podle stavu osobního účtu poplatníka ve výši -434 tis. Kč; částku zaplacené DPH z evropských projektů -2 101 tis. Kč, o jejíž vrácení bude zažádáno v souladu s § 81 odst. 2 zákona č. 235/2004 Sb., o dani z přidané hodnoty; částku DPH z daňových dokladů zaúčtovaných v roce 2014, u kterých je možno uplatnit nárok na odpočet daně nejdříve za zdaňovací období leden 2015 ve výši -303 Kč.
6. K 31. 12. 2014 bylo zajištěno krytí fondu reprodukce investičního majetku finančními prostředky. Nebylo účtováno o snížení tohoto fondu podle ustanovení § 38, odst. 7, vyhlášky č. 504/2002 Sb., v platném znění.
7. Při odpisování majetku pořízeného z části nebo výhradně z prostředků dotace vymezené v § 27, odst. 7 vyhlášky č. 504/2002 Sb., v platném znění, bylo v roce 2014 postupováno podle ustanovení § 38, odst. 9 uvedené vyhlášky. Za majetek pořízený z dotace považuje MU i majetek, který jí byl předán podle § 101, odst. 5 zákona o vysokých školách.

2.2 Výkaz zisku a ztráty

Výkaz zisku a ztráty (Tab. 2) je zpracován odděleně pro hlavní a doplňkovou (hospodářskou) činnost za celou instituci; dále odděleně pro VŠ (Tab. 2a) a pro koleje a menzy (Tab. 2b). Vysokoškolské zemědělské a lesní statky MU nemá.

Tabulka 2 Výkaz zisku a ztráty – sumář MU

Výkaz zisku a ztráty					
Příloha č.2 k vyhlášce č. 504/2002 Sb., ve znění pozdějších předpisů					
Jednotlivé položky se vykazují v tis. Kč (§4, odst.3)	účet / součet	řádek	hlavní činnost	doplňková (hospodářská) činnost	celkem
A. Náklady			sl.1	sl.2	sl.1+2
I. Spotřebované nákupy celkem	ř.2 až 5	0001	579 615	19 775	599 390
1.Spotřeba materiálu	501	0002	423 781	6 846	430 627
2.Spotřeba energie	502	0003	155 801	4 624	160 425
3.Spotřeba ostatních neskladovatelných dodávek	503	0004	0	0	0
4.Prodané zboží	504	0005	33	8 305	8 338
II.Služby celkem	ř.7 až 10	0006	609 609	35 693	645 302
5.Opravy a udržování	511	0007	68 710	1 636	70 346
6.Cestovné	512	0008	122 456	1 735	124 191
7.Náklady na reprezentaci	513	0009	3 109	723	3 832
8.Ostatní služby	518	0010	415 334	31 599	446 933
III.Osobní náklady celkem	ř.12 až 16	0011	3 174 907	42 113	3 217 020
9.Mzdové náklady	521	0012	2 353 824	31 404	2 385 228
10.Zákonné sociální pojištění	524	0013	744 760	10 011	754 771
11.Ostatní sociální pojištění	525	0014	14 468	0	14 468
12.Zákonné sociální náklady	527	0015	61 740	698	62 438
13.Ostatní sociální náklady	528	0016	115	0	115
IV.Daně a poplatky celkem	ř.18 až 20	0017	2 984	62	3 046
14.Daň silniční	531	0018	178	13	191
15.Daň z nemovitosti	532	0019	49	0	49
16.Ostatní daně a poplatky	538	0020	2 757	49	2 806
V.Ostatní náklady celkem	ř.22 až 29	0021	1 251 898	7 379	1 259 277
17.Smluvní pokuty a úroky z prodlení	541	0022	16	0	16
18.Ostatní pokuty a penále	542	0023	5 223	0	5 223
19.Odpis nedobytné pohledávky	543	0024	231	1	232
20.Úroky	544	0025	13	0	13
21.Kursové ztráty	545	0026	2 784	253	3 037
22.Dary	546	0027	51	0	51
23.Manka a škody	548	0028	23	0	23
24.Jiné ostatní náklady	549	0029	1 243 557	7 125	1 250 682
VI.Odpisy, prodaný majetek, tvorba rezerv a opravných položek celkem	ř.31 až 36	0030	663 420	411	663 831
25.Odpisy dlouhodobého nehmotného a hmotného majetku	551	0031	638 670	177	638 847
26.Zůstat. cena prodaného dlouh. nehmotného a hmotného majetku	552	0032	1 741	0	1 741
27.Prodané cenné papíry a podíly	553	0033	100	0	100
28.Prodaný materiál	554	0034	11	234	245
29.Tvorba rezerv	556	0035	22 700	0	22 700
30.Tvorba opravných položek	559	0036	198	0	198
VII.Poskytnuté příspěvky celkem	ř.38 a 39	0037	0	0	0
31.Poskytnuté příspěvky zúčtované mezi organizačními složkami	581	0038	0	0	0
32.Poskytnuté členské příspěvky	582	0039	0	0	0
VIII.Daň z příjmů celkem	ř.41	0040	0	0	0
33.Dodatečné odvody daně z příjmů	595	0041	0	0	0
Náklady celkem	ř.1+6+11+17+21 + 30+37+40	0042	6 282 433	105 433	6 387 866

Jednotlivé položky se vykazují v tis. Kč (§4, odst.3)	účet / součet	řádek	hlavní činnost	doplňková (hospodářská) činnost	celkem
B. Výnosy					
I.Tržby za vlastní výkony a za zboží celkem	ř.44 až 46	0043	425 335	126 481	551 816
1.Tržby za vlastní výroby	601	0044	6 360	3 149	9 509
2.Tržby z prodeje služeb	602	0045	418 909	109 743	528 652
3.Tržby za prodané zboží	604	0046	66	13 589	13 655
II.Změny stavu vnitroorganizačních zásob celkem	ř.48 až 51	0047	2 400	-729	1 671
4.Změna stavu zásob nedokončené výroby	611	0048	117	-5	112
5.Změna stavu zásob polotovarů	612	0049	0	0	0
6.Změna stavu zásob výrobků	613	0050	2 283	-297	1 986
7.Změna stavu zvířat	614	0051	0	-427	-427
III.Aktivace celkem	ř.53 až 56	0052	33	469	502
8.Aktivace materiálu a zboží	621	0053	-1	452	451
9.Aktivace vnitroorganizačních služeb	622	0054	9	0	9
10.Aktivace dlouhodobého nehmotného majetku	623	0055	0	0	0
11.Aktivace dlouhodobého hmotného majetku	624	0056	25	17	42
IV.Ostatní výnosy celkem	ř.58 až 64	0057	1 274 089	127	1 274 216
12.Smluvní pokuty a úroky z prodlení	641	0058	29 680	1	29 681
13.Ostatní pokuty a penále	642	0059	28	0	28
14.Platby za odepsané pohledávky	643	0060	0	0	0
15.Úroky	644	0061	14 663	0	14 663
16.Kursově zisky	645	0062	1 823	74	1 897
17.Zúčtování fondů	648	0063	444 914	0	444 914
18.Jiné ostatní výnosy	649	0064	782 981	52	783 033
V.Tržby z prodeje majetku, zúčtování rezerv a opravných položek celkem	ř.66 až 72	0065	4 094	361	4 455
19.Tržby z prodeje dlouh. nehmotného a hmotného majetku	652	0066	3 735	0	3 735
20.Tržby z prodeje cenných papírů a podílů	653	0067	0	0	0
21.Tržby z prodeje materiálu	654	0068	60	361	421
22.Výnosy z krátkodobého finančního majetku	655	0069	0	0	0
23.Zúčtování rezerv	656	0070	0	0	0
24.Výnosy z dlouhodobého finančního majetku	657	0071	102	0	102
25.Zúčtování opravných položek	659	0072	197	0	197
VI.Přijaté příspěvky celkem	ř.74 až 76	0073	44 495	0	44 495
26.Přijaté příspěvky zúčtované mezi organizačními složkami	681	0074	0	0	0
27.Přijaté příspěvky (dary)	682	0075	44 495	0	44 495
28.Přijaté členské příspěvky	684	0076	0	0	0
VII.Provozní dotace celkem	ř.78	0077	4 589 916	0	4 589 916
29.Provozní dotace	691, 692	0078	4 589 916	0	4 589 916
Výnosy celkem	ř.43+47+52+57+65+73+77	0079	6 340 362	126 709	6 467 071
C. Výsledek hospodaření před zdaněním	ř.79 - 42	0080	57 929	21 276	79 205
34.Daň z příjmů	591	0081	0	0	0
D. Výsledek hospodaření po zdanění	ř.80 - 81	0082	57 929	21 276	79 205
			hlavní + doplňková (hospodářská) činnost		
Výsledek hospodaření před zdaněním	ř.80/1+80/2	0083	79 205		
Výsledek hospodaření po zdanění	ř.82/1+82/2	0084	79 205		

Tabulka 2a Výkaz zisku a ztráty – VŠ bez SKM

Výkaz zisku a ztráty					
Příloha č.2 k vyhlášce č. 504/2002 Sb., ve znění pozdějších předpisů					
Jednotlivé položky se vykazují v tis. Kč (§4, odst.3)	účet / součet	řádek	hlavní činnost	doplňková (hospodářská) činnost	celkem
A. Náklady			sl. 1	sl.2	sl.1+2
I. Spotřebované nákupy celkem	ř.2 až 5	0001	515 937	4 170	520 107
1.Spotřeba materiálu	501	0002	388 039	3 580	391 619
2.Spotřeba energie	502	0003	127 871	570	128 441
3.Spotřeba ostatních neskladovatelných dodávek	503	0004	0	0	0
4.Prodané zboží	504	0005	27	20	47
II.Služby celkem	ř.7 až 10	0006	568 445	29 859	598 304
5.Opravy a udržování	511	0007	60 405	368	60 773
6.Cestovné	512	0008	122 380	1 735	124 115
7.Náklady na reprezentaci	513	0009	3 091	714	3 805
8.Ostatní služby	518	0010	382 569	27 042	409 611
III.Osobní náklady celkem	ř.12 až 16	0011	3 111 526	34 372	3 145 898
9.Mzdové náklady	521	0012	2 307 790	25 692	2 333 482
10.Zákonné sociální pojištění	524	0013	729 199	8 090	737 289
11.Ostatní sociální pojištění	525	0014	13 974	0	13 974
12.Zákonné sociální náklady	527	0015	60 448	590	61 038
13.Ostatní sociální náklady	528	0016	115	0	115
IV.Daně a poplatky celkem	ř.18 až 20	0017	2 961	18	2 979
14.Daň silniční	531	0018	158	10	168
15.Daň z nemovitosti	532	0019	49	0	49
16.Ostatní daně a poplatky	538	0020	2 754	8	2 762
V.Ostatní náklady celkem	ř.22 až 29	0021	1 258 865	6 207	1 265 072
17.Smluvní pokuty a úroky z prodlení	541	0022	16	0	16
18.Ostatní pokuty a penále	542	0023	5 223	0	5 223
19.Odpis nedobytné pohledávky	543	0024	224	1	225
20.Úroky	544	0025	13	0	13
21.Kurové ztráty	545	0026	2 701	237	2 938
22.Dary	546	0027	51	0	51
23.Manka a škody	548	0028	23	0	23
24.Jiné ostatní náklady	547, 549	0029	1 250 614	5 969	1 256 583
VI.Odpisy, prodaný maj., tvorba rezerv a opr.položek celkem	ř.31 až 36	0030	650 467	411	650 878
25.Odpisy dlouhodobého nehm.a hmotného majetku	551	0031	625 717	177	625 894
26.Zůst.cena prodaného dlouh.nehm.a hmotného majetku	552	0032	1 741	0	1 741
27.Prodané cenné papíry a podíly	553	0033	100	0	100
28.Prodaný materiál	554	0034	11	234	245
29.Tvorba rezerv	556	0035	22 700	0	22 700
30.Tvorba opravných položek	559	0036	198	0	198
VII.Poskytnuté příspěvky celkem	ř.38 a 39	0037	0	0	0
31.Poskytnuté příspěvky zúčtované mezi org.složkami	581	0038	0	0	0
32.Poskytnuté členské příspěvky	582	0039	0	0	0
VIII.Daň z příjmů celkem	ř.41	0040	0	0	0
33.Dodatečné odvody daně z příjmů	595	0041	0	0	0
Náklady celkem	ř.1+6+11+17+21+30+37+40	0042	6 108 201	75 037	6 183 238

Jednotlivé položky se vykazují v tis. Kč (§4, odst.3)	účet / součet	řádek	hlavní činnost	doplňková (hospodářská) činnost	celkem
B. Výnosy					
I.Tržby za vlastní výkony a za zboží celkem	ř.44 až 46	0043	296 464	83 598	380 062
1.Tržby za vlastní výroby	601	0044	6 360	3 149	9 509
2.Tržby z prodeje služeb	602	0045	290 038	80 136	370 174
3.Tržby za prodané zboží	604	0046	66	313	379
II.Změny stavu vnitroorganizačních zásob celkem	ř.48 až 51	0047	2 400	-729	1 671
4.Změna stavu zásob nedokončené výroby	611	0048	117	-5	112
5.Změna stavu zásob polotovarů	612	0049	0	0	0
6.Změna stavu zásob výrobků	613	0050	2 283	-297	1 986
7.Změna stavu zvířat	614	0051	0	-427	-427
III.Aktivace celkem	ř.53 až 56	0052	33	469	502
8.Aktivace materiálu a zboží	621	0053	-1	452	451
9.Aktivace vnitroorganizačních služeb	622	0054	9	0	9
10.Aktivace dlouhodobého nehmotného majetku	623	0055	0	0	0
11.Aktivace dlouhodobého hmotného majetku	624	0056	25	17	42
IV.Ostatní výnosy celkem	ř.58 až 64	0057	1 259 044	117	1 259 161
12.Smluvní pokuty a úroky z prodlení	641	0058	25 765	0	25 765
13.Ostatní pokuty a penále	642	0059	28	0	28
14.Platby za odepsané pohledávky	643	0060	0	0	0
15.Úroky	644	0061	14 662	0	14 662
16.Kursově zisky	645	0062	1 823	74	1 897
17.Zúčtování fondů	648	0063	441 052	0	441 052
18.Jiné ostatní výnosy	649	0064	775 714	43	775 757
V.Tržby z prodeje maj., zúct.rezerv a opr.položek celkem	ř.66 až 72	0065	4 094	361	4 455
19.Tržby z prodeje dlouh. nehmotného a hmotného majetku	652	0066	3 735	0	3 735
20.Tržby z prodeje cenných papírů a podílů	653	0067	0	0	0
21.Tržby z prodeje materiálu	654	0068	60	361	421
22.Výnosy z krátkodobého finančního majetku	655	0069	0	0	0
23.Zúčtování rezerv	656	0070	0	0	0
24.Výnosy z dlouhodobého finančního majetku	657	0071	102	0	102
25.Zúčtování opravných položek	659	0072	197	0	197
VI.Přijaté příspěvky celkem	ř.74 až 76	0073	44 455	0	44 455
26.Přijaté příspěvky zúčtované mezi org.složkami	681	0074	0	0	0
27.Přijaté příspěvky (dary)	682, 683	0075	44 455	0	44 455
28.Přijaté členské příspěvky	684	0076	0	0	0
VII.Provozní dotace celkem	ř.78	0077	4 560 387	0	4 560 387
29.Provozní dotace	69*	0078	4 560 387	0	4 560 387
Výnosy celkem	ř.43+47+52+57+65+73+77	0079	6 166 877	83 816	6 250 693
C. Výsledek hospodaření před zdaněním	ř.79 - 42	0080	58 676	8 779	67 455
34.Daň z příjmů	591	0081	0	0	0
D. Výsledek hospodaření po zdanění	ř.80 - 81	0082	58 676	8 779	67 455
			hlavní + doplňková (hospodářská) činnost		
Výsledek hospodaření před zdaněním	ř.80/1+80/2	0083	67 455		
Výsledek hospodaření po zdanění	ř.82/1+82/2	0084	67 455		

Tabulka 2b Výkaz zisku a ztráty – SKM (koleje a menzy)

Výkaz zisku a ztráty					
Příloha č.2 k vyhlášce č. 504/2002 Sb., ve znění pozdějších předpisů					
Jednotlivé položky se vykazují v tis. Kč (§4, odst.3)	účet / součet	řádek	hlavní činnost	doplňková (hospodářská) činnost	celkem
A. Náklady			sl. 1	sl.2	sl.1+2
I. Spotřebované nákupy celkem	ř.2 až 5	0001	63 678	15 605	79 283
1.Spotřeba materiálu	501	0002	35 742	3 266	39 008
2.Spotřeba energie	502	0003	27 930	4 054	31 984
3.Spotřeba ostatních neskladovatelných dodávek	503	0004	0	0	0
4.Prodané zboží	504	0005	6	8 285	8 291
II.Služby celkem	ř.7 až 10	0006	41 164	5 834	46 998
5.Opravy a udržování	511	0007	8 305	1 268	9 573
6.Cestovné	512	0008	76	0	76
7.Náklady na reprezentaci	513	0009	18	9	27
8.Ostatní služby	518	0010	32 765	4 557	37 322
III.Osobní náklady celkem	ř.12 až 16	0011	63 381	7 741	71 122
9.Mzdové náklady	521	0012	46 034	5 712	51 746
10.Zákonné sociální pojištění	524	0013	15 561	1 921	17 482
11.Ostatní sociální pojištění	525	0014	494	0	494
12.Zákonné sociální náklady	527	0015	1 292	108	1 400
13.Ostatní sociální náklady	528	0016	0	0	0
IV.Daně a poplatky celkem	ř.18 až 20	0017	23	44	67
14.Daň silniční	531	0018	20	3	23
15.Daň z nemovitosti	532	0019	0	0	0
16.Ostatní daně a poplatky	538	0020	3	41	44
V.Ostatní náklady celkem	ř.22 až 29	0021	-6 967	1 172	-5 795
17.Smluvní pokuty a úroky z prodlení	541	0022	0	0	0
18.Ostatní pokuty a penále	542	0023	0	0	0
19.Odpis nedobytné pohledávky	543	0024	7	0	7
20.Úroky	544	0025	0	0	0
21.Kurové ztráty	545	0026	83	16	99
22.Dary	546	0027	0	0	0
23.Manka a škody	548	0028	0	0	0
24.Jiné ostatní náklady	547, 549	0029	-7 057	1 156	-5 901
VI.Odpisy, prodaný maj., tvorba rezerv a opr.položek celkem	ř.31 až 36	0030	12 953	0	12 953
25.Odpisy dlouhodobého nehm.a hmotného majetku	551	0031	12 953	0	12 953
26.Zůst.cena prodaného dlouh.nehm.a hmotného majetku	552	0032	0	0	0
27.Prodané cenné papíry a podíly	553	0033	0	0	0
28.Prodaný materiál	554	0034	0	0	0
29.Tvorba rezerv	556	0035	0	0	0
30.Tvorba opravných položek	559	0036	0	0	0
VII.Poskytnuté příspěvky celkem	ř.38 a 39	0037	0	0	0
31.Poskytnuté příspěvky zúčtované mezi org.složkami	581	0038	0	0	0
32.Poskytnuté členské příspěvky	582	0039	0	0	0
VIII.Daň z příjmů celkem	ř.41	0040	0	0	0
33.Dodatečné odvody daně z příjmů	595	0041	0	0	0
Náklady celkem	ř.1+6+11+17+21+30+37+40	0042	174 232	30 396	204 628

Jednotlivé položky se vykazují v tis. Kč (§4, odst.3)	účet / součet	řádek	hlavní činnost	doplňková (hospodářská) činnost	celkem
B. Výnosy					
I.Tržby za vlastní výkony a za zboží celkem	ř.44 až 46	0043	128 871	42 883	171 754
1.Tržby za vlastní výroby	601	0044	0	0	0
2.Tržby z prodeje služeb	602	0045	128 871	29 607	158 478
3.Tržby za prodané zboží	604	0046	0	13 276	13 276
II.Změny stavu vnitroorganizačních zásob celkem	ř.48 až 51	0047	0	0	0
4.Změna stavu zásob nedokončené výroby	611	0048	0	0	0
5.Změna stavu zásob polotovarů	612	0049	0	0	0
6.Změna stavu zásob výrobků	613	0050	0	0	0
7.Změna stavu zvířat	614	0051	0	0	0
III.Aktivace celkem	ř.53 až 56	0052	0	0	0
8.Aktivace materiálu a zboží	621	0053	0	0	0
9.Aktivace vnitroorganizačních služeb	622	0054	0	0	0
10.Aktivace dlouhodobého nehmotného majetku	623	0055	0	0	0
11.Aktivace dlouhodobého hmotného majetku	624	0056	0	0	0
IV.Ostatní výnosy celkem	ř.58 až 64	0057	15 045	10	15 055
12.Smluvní pokuty a úroky z prodlení	641	0058	3 915	1	3 916
13.Ostatní pokuty a penále	642	0059	0	0	0
14.Platby za odepsané pohledávky	643	0060	0	0	0
15.Úroky	644	0061	1	0	1
16.Kursově zisky	645	0062	0	0	0
17.Zúčtování fondů	648	0063	3 862	0	3 862
18.Jiné ostatní výnosy	649	0064	7 267	9	7 276
V.Tržby z prodeje maj., zúčt.rezerv a opr.položek celkem	ř.66 až 72	0065	0	0	0
19.Tržby z prodeje dlouh. nehmotného a hmotného majetku	652	0066	0	0	0
20.Tržby z prodeje cenných papírů a podílů	653	0067	0	0	0
21.Tržby z prodeje materiálu	654	0068	0	0	0
22.Výnosy z krátkodobého finančního majetku	655	0069	0	0	0
23.Zúčtování rezerv	656	0070	0	0	0
24.Výnosy z dlouhodobého finančního majetku	657	0071	0	0	0
25.Zúčtování opravných položek	659	0072	0	0	0
VI.Přijaté příspěvky celkem	ř.74 až 76	0073	40	0	40
26.Přijaté příspěvky zúčtované mezi org.složkami	681	0074	0	0	0
27.Přijaté příspěvky (dary)	682, 683	0075	40	0	40
28.Přijaté členské příspěvky	684	0076	0	0	0
VII.Provozní dotace celkem	ř.78	0077	29 529	0	29 529
29.Provozní dotace	69*	0078	29 529	0	29 529
Výnosy celkem	ř.43+47+52+57 +65+73+77	0079	173 485	42 893	216 378
C. Výsledek hospodaření před zdaněním	ř.79 - 42	0080	-747	12 497	11 750
34.Daň z příjmů	591	0081	0	0	0
D. Výsledek hospodaření po zdanění	ř.80 - 81	0082	-747	12 497	11 750
			hlavní + doplňková (hospodářská) činnost		
Výsledek hospodaření před zdaněním	ř.80/1+80/2	0083	11 750		
Výsledek hospodaření po zdanění	ř.82/1+82/2	0084	11 750		

MU hospodaří jako jedna účetní jednotka a pro vnitřní potřebu rozpočtování, sledování a vyhodnocování nákladů a výnosů se člení na hospodářská střediska (dále HS), kterých v roce 2014 bylo 21, z toho 9 fakult.

Účetní výsledek hospodaření univerzity (dále HV) v roce 2014 činí 79,205 mil. Kč (z toho z hlavní činnosti 57,929 mil. Kč a z doplňkové činnosti 21,276 mil. Kč) a je současně i výsledkem hospodaření po zdanění.

Základ daně z příjmů byl vypočten z celkového hospodářského výsledku před zdaněním, který byl upraven o položky zvyšující a snižující základ daně v souladu s ustanoveními zákona č. 586/92 Sb., o daních z příjmů, v platném znění.

Tabulka 3 Hospodářský výsledek za rok 2014 (v tis. Kč)

Součásti VVŠ	HV z hlavní činnosti	HV z doplňkové činnosti	HV celkem
Lékařská fakulta	14 570	420	14 990
Filozofická fakulta	6 544	0	6 544
Právnická fakulta	2 593	24	2 617
Fakulta sociálních studií	1 521	39	1 560
Přírodovědecká fakulta	1 526	2 628	4 154
Fakulta informatiky	2 554	2	2 556
Pedagogická fakulta	768	72	840
Fakulta sportovních studií	2 250	347	2 597
Ekonomicko správní fakulta	1 244	3 162	4 406
CEITEC MU	557	646	1 203
CEITEC ČŘS	118	0	118
SKM	-747	12 497	11 750
SUKB	1 637	0	1 637
UCT	-33	376	343
SPSSN	266	0	266
IBA	0	292	292
CTT	1 281	0	1 281
ÚVT	3 992	518	4 510
Katedra jazyků	991	0	991
Centrum zahraničních studií	1 095	0	1 095
Rektorát	15 204	251	15 455
Celkem	57 931	21 274	79 205

SUKB – Správa Univerzitního kampusu Bohunice

SPSSN – Středisko pro pomoc studentům se specifickými nároky

Hospodářský výsledek za rok 2013 ve výši 87,888 mil. Kč byl v účetním období 2014 vypořádan (do rezervního fondu 13,346 mil. Kč, do fondu odměn 11,913 mil. Kč a do FRIM 62,629 mil. Kč).

2.3 Přehled o peněžních tocích

Tabulka 4 Přehled o peněžních tocích (výkaz cash flow) (v tis. Kč)

Struktura celkového CASH FLOW	č.ř.	Minulé období	Běžné období	Rozdíl	Vliv na CF
Hospodářský výsledek běžného roku	001	0,00	79 205,14	79 205,14	79 205,14
Odpisy dlouhodobého majetku	002	0,00	0,00	0,00	638 846,77
Rezervy řízené předpisy	003	0,00	22 700,00	22 700,00	22 700,00
Přechodné účty pasivní	004	694 063,03	408 719,02	-285 344,01	-285 344,01
Výdaje příštích období	005	1 096,21	943,82	-152,39	-152,39
Výnosy příštích období	006	673 825,88	389 146,31	-284 679,57	-284 679,57
Kursové rozdíly pasivní	007	513,15	30,46	-482,69	-482,69
Dohadné účty pasivní	008	18 627,79	18 598,43	-29,36	-29,36
Přechodné účty aktivní	009	85 674,40	134 649,45	48 975,05	-48 975,05
Náklady příštích období	010	26 025,98	23 755,65	-2 270,33	2 270,33
Příjmy příštích období	011	656,48	6 900,55	6 244,07	-6 244,07
Kursové rozdíly aktivní	012	82,18	88,61	6,43	-6,43
Dohadné účty aktivní	013	58 909,76	103 904,64	44 994,88	-44 994,88
Pohledávky celkem	014	94 055,92	97 663,08	3 607,16	-3 607,16
Z obchodního styku	015	64 257,31	57 826,81	-6 430,50	6 430,50
K účastníkům sdružení	016	0,00	0,00	0,00	0,00
Za institucemi soc. zabezp. a zdravot. pojištění	017	0,00	0,00	0,00	0,00
Daň z příjmu	018	0,00	0,00	0,00	0,00
Ostatní přímé daně	019	0,00	0,00	0,00	0,00
Daň z přidané hodnoty	020	0,00	0,00	0,00	0,00
Ostatní daně a poplatky	021	0,00	0,00	0,00	0,00
Ze vztahu ke státnímu rozpočtu	022	0,00	0,00	0,00	0,00
Ze vztahu k rozpočtu organů ÚSC	023	0,00	0,00	0,00	0,00
Za zaměstnanci	024	19 161,33	29 847,37	10 686,04	-10 686,04
Z emitovaných dluhopisů a jiné pohledávky	025	10 834,47	10 186,76	-647,71	647,71
Opravná položka k pohledávkám	026	-197,19	-197,86	-0,67	0,67
Ceniny	027	1 084,79	1 126,24	41,45	-41,45
Majetkové cenné papíry	028	0,00	0,00	0,00	0,00
Dlužné cenné pap. a vlastní dluhopisy	029	0,00	0,00	0,00	0,00
Ostatní cenné papíry a pořízení krátkodob. finan. majetku	030	0,00	0,00	0,00	0,00
Zásoby celkem	031	29 249,52	32 139,90	2 890,38	-2 890,38
Materiál na skladě a na cestě	032	9 244,44	10 980,55	1 736,11	-1 736,11
Nedokončená výroba a polotovary vlastní výroby	033	1 106,59	1 213,45	106,86	-106,86
Výrobky	034	16 552,07	18 055,08	1 503,01	-1 503,01
Zvířata	035	1 507,65	1 081,06	-426,59	426,59
Zboží na skladě a na cestě	036	838,77	809,76	-29,01	29,01
Poskytnuté zálohy na zásoby	037	0,00	0,00	0,00	0,00
Krátkodobé závazky	038	499 756,41	429 117,20	-70 639,21	-70 639,21
Dodavatelé	039	141 217,88	64 071,53	-77 146,35	-77 146,35
Směnky k úhradě	040	0,00	0,00	0,00	0,00
Přijaté zálohy	041	4 256,71	4 381,47	124,76	124,76
Ostatní závazky	042	7 658,61	8 559,13	900,52	900,52
Zaměstnanci	043	2 164,17	1 433,45	-730,72	-730,72
Ostatní závazky vůči zaměstnancům	044	181 611,09	183 514,11	1 903,02	1 903,02
K institucím soc. zabezp. a zdravot. Pojištění	045	95 549,40	95 974,90	425,50	425,50
Daň z příjmu	046	0,00	0,00	0,00	0,00
Ostatní přímé daně	047	38 443,18	37 112,20	-1 330,98	-1 330,98
Daň z přidané hodnoty	048	8 819,74	4 061,92	-4 757,82	-4 757,82
Ostatní daně a poplatky	049	18,39	13,60	-4,79	-4,79
Ze vztahu ke státnímu rozpočtu	050	3 416,34	12 366,78	8 950,44	8 950,44
Ze vztahu k rozpočtu ÚSC	051	108,61	0,00	-108,61	-108,61
K účastníkům sdružení	052	0,00	0,00	0,00	0,00
Jiné závazky	053	16 492,29	17 628,11	1 135,82	1 135,82
Krátkodobé bankovní úvěry	054	180,23	89,22	-91,01	-91,01
Přijaté finanční výpomoci	055	0,00	0,00	0,00	0,00
Cash flow provozní	056	1 404 064,30	1 205 409,25	-198 655,05	329 163,64

Nehmotný dlouhodobý majetek	057	268 956,16	301 673,75	32 717,59	-32 717,59
Nehmotné výsledky výzkumu a vývoje	058	807,95	807,95	0,00	0,00
Software	059	237 897,41	269 338,60	31 441,19	-31 441,19
Předměty ocenitelných práv	060	9 227,46	10 749,17	1 521,71	-1 521,71
Drobný dlouhodobý nehmotný majetek	061	10 925,41	10 073,16	-852,25	852,25
Ostatní dlouhodobý nehmotný majetek	062	6 329,84	6 797,88	468,04	-468,04
Nedokončené nehmotné investice	063	3 768,09	3 906,99	138,90	-138,90
Poskytnuté zálohy na nehmot. dlouhod. majetek	064	0,00	0,00	0,00	0,00
Oprávky celkem	065	-152 134,08	-210 835,04	-58 700,96	58 700,96
K nehmotným výsledkům výzkumné činnosti	066	-785,74	-807,95	-22,21	22,21
K softwaru	067	-131 737,96	-188 570,44	-56 832,48	56 832,48
K předmětům ocenitelných práv	068	-4 400,06	-6 077,27	-1 677,21	1 677,21
K drobnému nehmot. dlouhodobému majetku	069	-10 925,41	-10 073,16	852,25	-852,25
K ostatnímu nehmot. dlouhodobému majetku	070	-4 284,91	-5 306,22	-1 021,31	1 021,31
Hmotný dlouhodobý majetek	071	14 177 432,90	15 150 310,78	972 877,88	-972 877,88
Pozemky	072	392 420,84	383 597,64	-8 823,20	8 823,20
Umělecká díla a sbírky	073	38 149,19	38 179,19	30,00	-30,00
Stavby	074	8 457 412,39	9 659 516,08	1 202 103,69	-1 202 103,69
Samostatné movité věci a soubory movité věci	075	4 013 977,25	4 731 511,06	717 533,81	-717 533,81
Pěstitelské celky trvalých porostů	076	0,00	0,00	0,00	0,00
Základní stádo a tažná zvířata	077	0,00	0,00	0,00	0,00
Drobný hmotný dlouhodobý majetek	078	272 032,72	248 617,57	-23 415,15	23 415,15
Ostatní hmotný dlouhodobý majetek	079	55,37	55,37	0,00	0,00
Nedokončené hmotné investice	080	943 693,64	88 833,87	-854 859,77	854 859,77
Poskytnuté zálohy na hmotný dlouhodobý majetek	081	59 691,50	0,00	-59 691,50	59 691,50
Oprávky celkem	082	-3 840 514,22	-4 338 573,45	-498 059,23	498 059,23
Ke stavbám	083	-1 180 295,59	-1 308 058,75	-127 763,16	127 763,16
K movitým věcem a souborům movitých věcí	084	-2 388 185,91	-2 781 897,13	-393 711,22	393 711,22
K pěstitelským celkům trvalých porostů	085	0,00	0,00	0,00	0,00
K základnímu stádu a tažným zvířatům	086	0,00	0,00	0,00	0,00
K drobnému hmotnému dlouhodobému majetku	087	-272 032,72	-248 617,57	23 415,15	-23 415,15
K ostatnímu hmotnému dlouhodobému majetku	088	0,00	0,00	0,00	0,00
Korekce vyloučením odpisů	089	0,00	0,00	0,00	-638 846,77
Dlouhodobý finanční majetek	090	262,27	12 840,62	12 578,35	-12 578,35
Podíl. cenné papíry a vklady - rozhodný vliv	091	100,00	0,00	-100,00	100,00
Podíl. cenné papíry a vklady - podstatný vliv	092	0,00	12 657,45	12 657,45	-12 657,45
Ostatní dlouhodobé cenné papíry a vklady	093	0,00	0,00	0,00	0,00
Půjčky podnikům ve skupině	094	0,00	0,00	0,00	0,00
Ostatní dlouhodobý finanční majetek	095	162,27	183,17	20,90	-20,90
Cash flow z investiční činnosti	096	10 454 003,03	10 915 416,66	461 413,63	-1 100 260,40

Dlouhodobé závazky celkem	097	1 096 000,00	1 008 000,00	-88 000,00	-88 000,00
Emitované dluhopisy	098	0,00	0,00	0,00	0,00
Závazky z pronájmu	099	0,00	0,00	0,00	0,00
Dlouhodobě přijaté zálohy	100	0,00	0,00	0,00	0,00
Dlouhodobě směnky k úhradě	101	0,00	0,00	0,00	0,00
Ostatní dlouhodobé závazky	102	1 096 000,00	1 008 000,00	-88 000,00	-88 000,00
Dlouhodobé bankovní úvěry	103	0,00	0,00	0,00	0,00
Vlastní jmění	104	10 231 773,44	10 648 528,12	416 754,68	416 754,68
Fondy	105	1 830 836,18	1 914 792,23	83 956,05	83 956,05
Oceňovací rozdíly z přecenění majetku a závazků	106	0,00	0,00	0,00	0,00
Nerozděl. zisk, neuhráz. ztráta minulých let	107	0,00	0,00	0,00	0,00
Hospodářský výsledek ve schvalovacím řízení	108	87 888,07	79 205,14	-8 682,93	-8 682,93
Korekce snížením disponibilního zisku běžného roku	109	0,00	-79 205,14	-79 205,14	-79 205,14
Cash flow z finanční činnosti	110	13 246 497,69	13 571 320,35	324 822,66	324 822,66
Cash flow celkové	111	25 104 565,02	25 692 146,26	587 581,24	-446 274,10
Stav peněžních prostředků	112	3 776 429,70	3 330 155,60	-446 274,10	446 274,10

3. Analýza výnosů a nákladů

Celkové neinvestiční výnosy MU za rok 2014 činily 6 467 mil. Kč (meziroční nárůst 5,03 %), náklady byly ve výši 6 388 mil. Kč (meziroční nárůst 5,26 %). Následující tabulka uvádí přehled výnosů a nákladů v roce 2014 celkem, z toho v rámci hlavní a doplňkové činnosti a srovnání s předchozím rokem.

Tabulka MU 1 Výnosy a náklady MU v meziročním srovnání (v mil. Kč)

	2014			2013			rozdíl			rozdíl v %		
	hlavní činnost	DČ	celkem	hlavní činnost	DČ	celkem	hlavní činnost	DČ	celkem	hlavní činnost	DČ	celkem
Výnosy celkem	6 340	127	6 467	6 015	142	6 157	325	-15	310	5,40	-10,56	5,03
z veřejných prostředků	4 590	0	4 590	4 506	0	4 506	84	0	84	1,86	0,00	1,86
vlastní	1 750	127	1 877	1 509	142	1 651	241	-15	226	15,97	-10,56	13,69
Náklady celkem	6 283	105	6 388	5 952	117	6 069	331	-12	319	5,56	-10,26	5,26
HV	57	22	79	63	25	88	-6	-3	-9	-9,52	-12,00	-10,23

Ve výnosech z veřejných zdrojů je uvedena hodnota poskytnutých dotací snížených o vratky, případně o časové rozlišení u dotací poskytnutých na období, které se nekryje s kal. rokem (v tabulkách 5, sl. „použito“). Převod části nespotřebované dotace a převedené v souladu se zákonem o vysokých školách do fondů je u MU účtován do nákladů (nesnižuje výnosy).

Výdaje na reprodukci dlouhodobého majetku (investiční) byly ve výši 1 661 mil. Kč. Pokles kapitálových výdajů souvisí zejména s ukončováním realizací Operačního programu Výzkum a vývoj pro inovace (OP VaVpI). Následující tabulka uvádí přehled zdrojů financování investičních výdajů v roce 2014 a srovnání s předchozím rokem.

Tabulka MU 2 Kapitálové výdaje v meziročním srovnání (v mil. Kč)

	2014	2013	rozdíl	v %
Kapitálové výdaje celkem	1 661	2 200	-539	-24,52
z veřejných prostředků	1 537	2 028	-491	-24,20
FRIM	123	172	-49	-28,25

3.1 Výnosy

3.1.1 Příspěvek a dotace z veřejných zdrojů – neinvestiční prostředky

Celkem byly v roce 2014 poskytnuty MU neinvestiční příspěvky a dotace z veřejných zdrojů ČR a ze zahraničí 4 676 mil. Kč, z toho 1 206 mil. Kč dotace na realizaci projektů strukturálních fondů spolufinancovaných EU. V rámci finančního zúčtování NEI dotací bylo do veřejných rozpočtů vráceno celkem 85,9 mil. Kč, tj. 1,84 % z přidělených veřejných neinvestičních prostředků. Z toho nedočerpané prostředky ze strukturálních fondů byly ve výši 75,6 mil. Kč, vratky dotací do SR, rozpočtů ÚSC a do zahraničí byly ve výši 10,3 mil. Kč.

Základním zdrojem financování provozu a činnosti MU byly v roce 2014 normativně přidělované prostředky MŠMT:

- příspěvek na vzdělávací činnost dle ukazatele A+K ve výši 1 786 mil. Kč, z toho na běžné výdaje 1 648 mil. Kč,
- institucionální podpora výzkumu a vývoje dle výsledků ve výši 538 mil. Kč, z toho na běžné výdaje 526 mil. Kč.

Příspěvek a dotace na vzdělávací činnost a provoz (normativní i účelové, bez výzkumu a vývoje a bez dotace ze strukturálních fondů) na běžné výdaje včetně dotace na ubytování a stravování studentů byly poskytnuty v celkové výši 2 265 mil. Kč, z toho z MŠMT 2 119 mil. Kč. Neinvestiční dotace MŠMT na ubytování a stravování studentů byla v roce 2014 poskytnuta ve výši 29 mil. Kč. Vratky do státního rozpočtu byly ve výši 5,5 mil. Kč, z toho MŠMT 4,9 mil. Kč.

Na výzkum a vývoj (bez dotace ze strukturálních fondů) obdržela MU v roce 2014 podporu na běžné výdaje ve výši 1 207 mil. Kč, z toho 761 mil. Kč z kapitoly MŠMT, 381 mil. Kč z ostatních kapitol státního rozpočtu a ze zahraničí 66 mil. Kč.

Dotace na běžné výdaje v rámci programů financované ze strukturálních fondů EU se spolufinancováním ČR byly poskytnuty (se zohledněním časového rozlišení přijatých finančních prostředků) ve výši 1 206 mil. Kč, z toho na Operační program Výzkum a vývoj pro inovace ve výši 397 mil. Kč a na Operační program Vzdělávání pro konkurenceschopnost ve výši 796 mil. Kč (z toho přes MŠMT 785 mil. Kč a 11 mil. Kč přes JmK).

Přehled kapitálových dotací je uveden v kap. 3.2.4.

Podrobný rozbor prostředků poskytnutých z veřejných zdrojů podle oblasti činnosti včetně finančního vypořádání se státním rozpočtem je uveden v tabulkách 5 v členění dle poskytovatele a účelu použití:

- oblast vzdělávací a vědecké, výzkumné, vývojové a inovační, umělecké a další tvůrčí činnosti (tab. 5a)
- oblast výzkumu a vývoje (tab. 5b)
- strukturální fondy (tab. 5d)
- program reprodukce majetku (tab. 5c)

Struktura těchto tabulek je obdobná, obsahují údaje o tom, kolik finančních prostředků VŠ v dané oblasti získala z veřejných zdrojů, kolik z těchto zdrojů spotřebovala (zůstatek účtu 69*-dotace) a kolik vrátila do státního rozpočtu nebo kolik z toho převedla do svých fondů. V případě operačních programů, u kterých je účelovost finančních prostředků vztahena k delšímu časovému období, než je jeden rok, je tabulka specificky upravena.

Tyto tabulky zahrnují veškeré zdroje vysoké školy, tj. včetně veřejných prostředků souvisejících s činností kolejí a menz.

Tabulka 5 Veřejné zdroje financování VVŠ v roce 2014: prostředky poskytnuté a prostředky použité (v tis. Kč)

Název údaje	č.ř.	I. Běžné prostředky		II. Kapitálové prostředky		III. Celkem	
		poskytnuto	použito	poskytnuto	použito	poskytnuto	použito
		1	2	3	4	5	6
Prostředky z veřejných zdrojů (dotace a příspěvky) národní i zahraniční (ř.2+ř.27)	1	4 675 828	4 589 916	1 550 534	1 537 240	6 226 362	6 127 156
v tom: 1. prostředky plynoucí přes (z) veřejné rozpočty ČR (ř.3+ř.13+ř.20)	2	4 497 987	4 413 402	1 550 453	1 537 159	6 048 440	5 950 561
v tom: získané přes kapitolu MŠMT (ř.4+ř.7)	3	4 061 818	3 980 343	1 532 045	1 518 757	5 593 863	5 499 100
v tom: dotace na programy strukturálních fondů (3) (ř.5+ř.6)	4	1 181 933	1 106 287	1 299 603	1 286 319	2 481 536	2 392 606
v tom: dotace spojené se vzdělávací činností	5	334 907	303 989	15 205	15 054	350 112	319 043
dotace na VaV	6	847 026	802 298	1 284 398	1 271 265	2 131 424	2 073 563
dotace ostatní (ř.8+ř.12)	7	2 879 885	2 874 056	232 442	232 438	3 112 327	3 106 494
v tom: dotace spojené se vzdělávací činností (ř.9+ř.10+ř.11)	8	2 119 237	2 114 350	209 092	209 088	2 328 329	2 323 438
příspěvek	9	2 044 108	2 044 108	162 900	162 900	2 207 008	2 207 008
dotace spojené s programy reprodukce majetku	10	0	0	46 192	46 188	46 192	46 188
ostatní dotace	11	75 129	70 242	0	0	75 129	70 242
dotace na VaV	12	760 648	759 706	23 350	23 350	783 998	783 056
získané přes ostatní kapitoly státního rozpočtu (ř.14+ř.17)	13	400 101	397 018	18 408	18 402	418 509	415 420
v tom: dotace na operační programy EU (ř.15+ř.16)	14	11 121	11 121	17 433	17 433	28 554	28 554
v tom: dotace spojené se vzdělávací činností	15	11 121	11 121	17 433	17 433	28 554	28 554
dotace na VaV	16					0	0
dotace ostatní (ř.18+ř.19)	17	388 980	385 897	975	969	389 955	386 866
v tom: dotace spojené se vzdělávací činností	18	8 029	7 920	0	0	8 029	7 920
dotace na VaV	19	380 951	377 977	975	969	381 926	378 946
získané přes územní rozpočty (ř.21+ř.24)	20	36 068	36 041	0	0	36 068	36 041
v tom: dotace na operační programy EU (ř.22+ř.23)	21	10 999	10 999	0	0	10 999	10 999
v tom: dotace spojené se vzdělávací činností	22	10 999	10 999	0	0	10 999	10 999
dotace na VaV	23					0	0
dotace ostatní (ř.25+ř.26)	24	25 069	25 042	0	0	25 069	25 042
v tom: dotace spojené se vzdělávací činností	25	25 069	25 042	0	0	25 069	25 042
dotace na VaV	26	0				0	0
v tom: 2. veřejné prostředky ze zahraničí (získané přímo VVŠ) (ř.28+ř.29)	27	177 841	176 514	81	81	177 922	176 595
dotace spojené se vzdělávací činností	28	112 193	111 761	81	81	112 274	111 842
dotace na VaV	29	65 648	64 753	0	0	65 648	64 753

SOUHRN 1 (ř.31+ř.36)	30	4 675 828	4 589 916	1 550 534	1 537 240	6 226 362	6 127 156
v tom: dotace spojené se vzdělávací činností (ř.32+ř.33+ř.34+ř.35)	31	2 621 555	2 585 182	241 811	241 656	2 863 366	2 826 838
v tom: získané přes kapitolu MŠMT (ř.5+ř.8)	32	2 454 144	2 418 339	224 297	224 142	2 678 441	2 642 481
získané přes ostatní kapitoly státního rozpočtu (ř.15+ř.18)	33	19 150	19 041	17 433	17 433	36 583	36 474
získané přes územní rozpočty (ř.22+ř.25)	34	36 068	36 041	0	0	36 068	36 041
veřejné prostředky ze zahraničí (získané přímo VVŠ) (ř.28)	35	112 193	111 761	81	81	112 274	111 842
dotace na VaV (ř.37+ř.38+ř.39+ř.40)	36	2 054 273	2 004 734	1 308 723	1 295 584	3 362 996	3 300 318
v tom: získané přes kapitolu MŠMT (ř.6+ř.12)	37	1 607 674	1 562 004	1 307 748	1 294 615	2 915 422	2 856 619
získané přes ostatní kapitoly státního rozpočtu (ř.16+ř.19)	38	380 951	377 977	975	969	381 926	378 946
získané přes územní rozpočty (ř.23+ř.26)	39	0	0	0	0	0	0
veřejné prostředky ze zahraničí (získané přímo VVŠ) (ř.29)	40	65 648	64 753	0	0	65 648	64 753
SOUHRN 2 (ř.42+ř.46)	41	4 675 828	4 589 916	1 550 534	1 537 240	6 226 362	6 127 156
v tom: dotace spojené se vzdělávací činností (ř.43+ř.44+ř.45)	42	2 621 555	2 585 182	241 811	241 656	2 863 366	2 826 838
v tom: dotace na programy strukturálních fondů (ř.5+ř.15+ř.22)	43	357 027	326 109	32 638	32 487	389 665	358 596
dotace ostatní (ř.8+ř.18+ř.25)	44	2 152 335	2 147 312	209 092	209 088	2 361 427	2 356 400
veřejné prostředky ze zahraničí (získané přímo VVŠ) (ř.28)	45	112 193	111 761	81	81	112 274	111 842
dotace na VaV (ř.47+ř.48+ř.49)	46	2 054 273	2 004 734	1 308 723	1 295 584	3 362 996	3 300 318
v tom: dotace na programy strukturálních fondů (ř.6+ř.16+ř.23)	47	847 026	802 298	1 284 398	1 271 265	2 131 424	2 073 563
dotace ostatní (ř.12+ř.19+ř.26)	48	1 141 599	1 137 683	24 325	24 319	1 165 924	1 162 002
veřejné prostředky ze zahraničí (získané přímo VVŠ) (ř.29)	49	65 648	64 753	0	0	65 648	64 753

Tabulka 5a Financování vzdělávací a vědecké, výzkumné, vývojové a inovační, umělecké a další tvůrčí činnosti v roce 2014 (v tis. Kč)

(bez prostředků poskytovaných na programové financování, na operační programy a VaV)

č.ř.	Druh podpory (dotační položky a ukazatele)	Prostředky z veřejných zdrojů běžné		Prostředky z veřejných zdrojů kapitálové		Prostředky z veřejných zdrojů celkem		Převody do fondů (ze sl.b, d)			vratky		Vratka nevyčerp. prostředků j=e-f	Ostatní použité nevěřej. zdroje k	Použité zdroje celkem l=f+k
		poskytnuté	použité	poskytnuté	použité	poskytnuté	použité	FRIM	FPP	FÚUP	NEI	INV			
		a	b	c	d	e=a+c	f=b+d	g	h	i					
1	MŠMT	2 119 237	2 114 350	162 900	162 900	2 282 137	2 277 250	21 256	201 717	1 604	4 887	0	4 887	0	2 277 250
2	Příspěvek	2 044 108	2 044 108	162 900	162 900	2 207 008	2 207 008	21 256	201 717	0	0	0	0	0	2 207 008
3	A+K Studij.progr.a s nimi spojená tvůrčí činnost	1 648 196	1 648 196	138 000	138 000	1 786 196	1 786 196	21 256	191 827	0	0	0	0	0	1 786 196
4	C Stipendia pro stud.doktorských studij.progr.	163 462	163 462	0	0	163 462	163 462	0	5 025	0	0	0	0	0	163 462
5	D Zahraniční studenti a mezinárodní spolupráce	0	0	0	0	0	0	0	0	0	0	0	0	0	0
6	F Fond vzdělávací politiky	28 838	28 838	1 400	1 400	30 238	30 238	0	2 276	0	0	0	0	0	30 238
7	I Rozvojové programy	97 921	97 921	23 500	23 500	121 421	121 421	0	2 143	0	0	0	0	0	121 421
8	S Sociální stipendia	4 302	4 302	0	0	4 302	4 302	0	316	0	0	0	0	0	4 302
9	U Ubytovací stipendia	96 234	96 234	0	0	96 234	96 234	0	130	0	0	0	0	0	96 234
10	jiné odbory MŠMT	5 155	5 155	0	0	5 155	5 155	0	0	0	0	0	0	0	5 155
11	Dotace	75 129	70 242	0	0	75 129	70 242	0	0	1 604	4 887	0	4 887	0	70 242
12	D Zahraniční studenti a mezinárodní spolupráce	38 737	34 165	0	0	38 737	34 165	0	0	1 604	4 572	0	4 572	0	34 165
13	F Fond vzdělávací politiky	1 160	870	0	0	1 160	870	0	0	0	290	0	290	0	870
14	I Rozvojové programy centralizované	2 384	2 384	0	0	2 384	2 384	0	0	0	0	0	0	0	2 384
15	J Dotace na ubytování a stravování	29 189	29 189	0	0	29 189	29 189	0	0	0	0	0	0	0	29 189
16	jiné odbory MŠMT	3 659	3 634	0	0	3 659	3 634	0	0	0	25	0	25	0	3 634
17	Ostatní kapitoly státního rozpočtu	8 029	7 920	0	0	8 029	7 920	0	0	0	109	0	109	0	7 920
18	Ministerstvo kultury	340	340	0	0	340	340	0	0	0	0	0	0	0	340
19	Ministerstvo zahraničních věcí	410	353	0	0	410	353	0	0	0	57	0	57	0	353
20	Ministerstvo zdravotnictví	7 279	7 227	0	0	7 279	7 227	0	0	0	52	0	52	0	7 227
21	Ministerstvo životního prostředí	0	0	0	0	0	0	0	0	0	0	0	0	0	0
22	podpora de minimis	0	0	0	0	0	0	0	0	0	0	0	0	0	0
23	Územní rozpočty	25 069	25 042	0	0	25 069	25 042	0	0	0	27	0	27	0	25 042
24	město Brno	165	165	0	0	165	165	0	0	0	0	0	0	0	165
25	Jihomoravský kraj	24 904	24 877	0	0	24 904	24 877	0	0	0	27	0	27	0	24 877
26	Prostředky ze zahraničí (získané přímo VVŠ)	112 193	111 761	81	81	112 274	111 842	0	0	90 223	432	0	432	0	111 842
27	z fondů EU bez spoluf.ČR	104 877	104 445	0	0	104 877	104 445	0	0	85 871	432	0	432	0	104 445
28	LLP Erasmus	97 093	96 661	0	0	97 093	96 661			83 050	432	0	432	0	96 661
29	Jean Monet	105	105			105	105				0	0	0	0	105
30	Leonardo da Vinci	327	327			327	327			29	0	0	0	0	327
31	Tempus	855	855			855	855			153	0	0	0	0	855
32	ostatní dotace EU	6 497	6 497			6 497	6 497			2 639	0	0	0	0	6 497
33	dotace ze zahraničí	7 433	7 433	81	81	7 514	7 514			4 352	0	0	0	0	7 514
35	Česko - švýcarská spolupráce	-117	-117			-117	-117				0	0	0	0	-117
36	Finanční mechanismy Norska					0	0				0	0	0	0	0
37	C e l k e m	2 264 528	2 259 073	162 981	162 981	2 427 509	2 422 054	21 256	201 717	91 827	5 455	0	5 455	0	2 422 054

Komentář k tabulce 5a:

1. sl. „poskytnuto“ – výše veřejných prostředků poskytnutých MU dle Rozhodnutí poskytovatele na daný kalendářní rok; výjimkou jsou dotace na víceleté projekty od některých poskytovatelů, které byly poskytnuty na období, které se nekryje s kal. rokem (např. od JmK, MZV, ze zahraničí) – v těchto případech je ve sl. „poskytnuto“ uvedena hodnota časově rozlišené dotace, tj. sl. „poskytnuto“ = „použito + vratka“, nejedná se tedy o částku, která byla přijata na bankovní účet MU v daném roce
2. „použito“ – jedná se o finanční prostředky, které MU v roce 2014 použila na daný účel (vč. převodů do fondů v souladu se zákonem o vysokých školách)

Tabulka 5b Financování výzkumu a vývoje v roce 2014 – bez prostředků poskytovaných na operační programy EU (v tis. Kč)

č.ř.	Druh podpory/název programu	Prostředky z veřejných zdrojů běžné		Prostředky z veřejných zdrojů kapitálové		Prostředky z veřejných zdrojů celkem		z toho zdroje zahr. v % f*	z toho převody spolupřijemců		z toho převod spolupřijemců m f**	z toho převody do FÚUP		z toho převody do FÚUP do FÚUP g	vratka		Vratka nevyčerpaných prostředků h=e-f	Ostatní použité neveřejné zdroje i	Použité zdroje celkem j=f+i
		poskytnuté	použité	poskytnuté	použité	poskytnuté	použité		NEI	INV		NEI	INV						
		a	b	c	d	e=a+c	f=b+d												
1	MŠMT	760 648	759 706	23 350	23 350	783 998	783 056	0	7 068	0	7 068	11 707	50	11 757	942	0	942	0	783 056
2	Institucionální podpora (IP)	539 894	539 554	12 050	12 050	551 944	551 604		3 087	0	3 087	8 488	46	8 534	340	0	340	0	551 604
3	IP na uskutečňování výzkumných záměrů	0	0	0	0	0	0		0	0	0	0	0	0	0	0	0	0	0
4	IP na dlouhodobé konceptní rozvoj výzk. organizací	526 075	526 075	12 050	12 050	538 125	538 125		0	0	0	6 317	46	6 363	0	0	0	0	538 125
5	IP na mezinárodní spolupráci ČR ve VaV	13 819	13 479	0	0	13 819	13 479	68	3 087	0	3 087	2 171	0	2 171	340	0	340	0	13 479
6	z toho rámcové programy	6 366	6 342	0	0	6 366	6 342		0	0	0	0	0	0	24	0	24	0	6 342
7	z toho podpora mobility	1 068	752	0	0	1 068	752		0	0	0	2	0	2	316	0	316	0	752
8	z toho norské fondy	6 385	6 385	0	0	6 385	6 385	68	3 087	0	3 087	2 169	0	2 169	0	0	0	0	6 385
9	Účelová podpora (ř.9+17+20+23+24)	220 754	220 152	11 300	11 300	232 054	231 452	0	3 981	0	3 981	3 219	4	3 223	602	0	602	0	231 452
10	Základní výzkum	0	0	0	0	0	0		0	0	0	0	0	0	0	0	0	0	0
11	Aplikovaný výzkum	53 097	53 074	10 000	10 000	63 097	63 074		207	0	207	1 991	0	1 991	23	0	23	0	63 074
12	INGO II (LG)	2 281	2 262	0	0	2 281	2 262		207	0	207	0	0	0	19	0	19	0	2 262
13	INFORMACE (LR)	7 161	7 161	0	0	7 161	7 161		0	0	0	99	0	99	0	0	0	0	7 161
14	NPU I (LO)	34 080	34 080	10 000	10 000	44 080	44 080		0	0	0	1 844	0	1 844	0	0	0	0	44 080
15	Kontakt II (LH)	7 903	7 899	0	0	7 903	7 899		0	0	0	38	0	38	4	0	4	0	7 899
16	COST CZ (LD)	1 672	1 672	0	0	1 672	1 672		0	0	0	10	0	10	0	0	0	0	1 672
17	NPV	0	0	0	0	0	0		0	0	0	0	0	0	0	0	0	0	0
18	Specifický vysokoškolský výzkum	137 297	137 297	0	0	137 297	137 297		0	0	0	386	0	386	0	0	0	0	137 297
19	Velké infrastruktury	30 360	29 781	1 300	1 300	31 660	31 081		3 774	0	3 774	842	4	846	579	0	579	0	31 081
20	Ostatní kapitoly státního rozpočtu	380 951	377 977	975	969	381 926	378 946		75 578	0	75 578	6 180	0	6 180	2 974	6	2 980	0	378 946
19	GA ČR	276 276	275 345	975	969	277 251	276 314		49 100	0	49 100	4 697	0	4 697	931	6	937	0	276 314
20	TA ČR	15 463	15 456	0	0	15 463	15 456		5 639	0	5 639	26	0	26	7	0	7	0	15 456
20	Ministerstvo kultury	15 047	14 948	0	0	15 047	14 948		0	0	0	594	0	594	99	0	99	0	14 948
21	Ministerstvo obrany	7 603	7 059	0	0	7 603	7 059		5 880	0	5 880	0	0	0	544	0	544	0	7 059
22	Ministerstvo vnitra	15 414	15 085	0	0	15 414	15 085		0	0	0	470	0	470	329	0	329	0	15 085
23	Ministerstvo zdravotnictví (IGA)	48 078	47 017	0	0	48 078	47 017		14 959	0	14 959	389	0	389	1 061	0	1 061	0	47 017
24	Ministerstvo zemědělství	3 070	3 067	0	0	3 070	3 067		0	0	0	4	0	4	3	0	3	0	3 067
25	Územní rozpočty	0	0	0	0	0	0		0	0	0	0	0	0	0	0	0	0	0
26	Prostředky ze zahraničí (získané přímo VVŠ)	65 648	64 753	0	0	65 648	64 753		0	0	0	43 961	895	44 856	895	0	895	0	64 753
27	rámcové programy VaV EU	61 704	60 809	0	0	61 704	60 809		0	0	0	41 773	895	42 668	895	0	895	0	60 809
28	EU FP 5 a FP 6	52	52	0	0	52	52	75	0	0	0	0	0	0	0	0	0	0	52
29	EU FP 7	61 652	60 757	0	0	61 652	60 757	75	0	0	0	41 773	895	42 668	895	0	895	0	60 757
30	Granty NATO	0	0	0	0	0	0		0	0	0	0	0	0	0	0	0	0	0
31	Ostatní dotace ze zahr.	3 944	3 944	0	0	3 944	3 944	100	0	0	0	2 188	0	2 188	0	0	0	0	3 944
32	C e l k e m	1 207 247	1 202 436	24 325	24 319	1 231 572	1 226 755	0	82 646	0	82 646	61 848	945	62 793	4 811	6	4 817	0	1 226 755

Komentář k tabulce 5b:

- sl. „poskytnuto“ – výše veřejných prostředků poskytnutých MU dle Rozhodnutí poskytovatele na daný kalendářní rok; výjimkou jsou dotace na víceleté projekty od některých poskytovatelů, které byly poskytnuty na období, které se nekryje s kal. rokem – v těchto případech je ve sl. „poskytnuto“ uvedena hodnota časově rozlišené dotace, tj. sl. „poskytnuto“ = „použito + vratka“, nejedná se tedy o částku, která byla přijata na bankovní účet MU v daném roce
- sl. „použito“ – jedná se o finanční prostředky, které MU v roce 2014 použila na daný účel (vč. převodů do fondů v souladu se zákonem o vysokých školách)

3.1.2 Financování programu reprodukce majetku

V roce 2013 začaly na MU dvě akce v rámci Programu 133 210 – Rozvoj a obnova materiálně technické základny veřejných vysokých škol – subtitul 133 21J – Rozvoj a obnova materiálně technické základny MU (dále Program). Jedná se o akce s názvem „MU – Rozšíření a rekonstrukce knihovny Právnické fakulty, Veveří“ a „MU – Rekonstrukce a dostavba historického areálu Filozofické fakulty, Arna Nováka, Brno“. Zdrojem financování Programu jsou dotace ze státního rozpočtu ČR a vlastní zdroje MU.

U akce MU – Rekonstrukce a dostavba historického areálu FF, Arne Nováka Brno trval v r. 2014 stav, kdy jeden z uchazečů, v rámci výběrového řízení na generálního projektanta stavby, podal námítky a následně rozklad na Úřad pro ochranu hospodářské soutěže.

Tabulka MU 3 Financování Programu 133 210 v jednotlivých letech

č.ř.	rok	INV dotace MŠMT	FRIM vlastní zdroje	INV celkem	NEI vlastní zdroje	Celkem	
1	Program 133 210-701 - Rekonstrukce FF - plán celkem		407 999,40	0,00	407 999,40	20 000,00	427 999,40
2	2013	217,40	0,00	217,40	0,00	217,40	
3	2014	0,00	0,00	0,00	0,00	0,00	
4	2015	4 600,00	0,00	4 600,00	0,00	4 600,00	
5	2016	139 400,00	0,00	139 400,00	0,00	139 400,00	
	2017	160 800,00	0,00	160 800,00	0,00	160 800,00	
	2018	102 982,00	0,00	102 982,00	20 000,00	122 982,00	
7	Program 133 210-702 - Reko. knihovny PrF - plán celkem		58 544,90	2 521,77	61 066,67	3 517,43	64 584,10
8	2013	577,88	0,00	577,88	0,00	577,88	
9	2014	46 187,74	153,62	46 341,36	0,00	46 341,36	
10	2015	11 779,28	2 368,15	14 147,43	3 517,43	17 664,86	

Tabulka 5c Financování programů reprodukce majetku 2014

č.ř.	Identifikační číslo EDS (ISPROFIN)	Název akce	Prostředky z veřejných zdrojů běžné (1)		Prostředky z veřejných zdrojů kapitálové		Prostředky z veřejných zdrojů celkem		Vratka nevyčerpaných prostředků g=e-f
			poskytnuté (2)	použité	poskytnuté (2)	použité	poskytnuté	použité	
			a	b	c	d	e=a+c	f=b+d	
1	133D21J000701	MU-Rekonstrukce a dostavba historického areálu Filozofické fakulty, Arna Nováka, Brno			0	0	0	0	0
2	133D21J000702	MU-Rozšíření a rekonstrukce knihovny Právnické fakulty, Veveří			46 192	46 188	46 192	46 188	4
3	C e l k e m (5)		0	0	46 192	46 188	46 192	46 188	4

č.ř.	Identifikační číslo EDS (ISPROFIN)	Název akce	Vlastní použité (3)	Ostatní použité	Použité zdroje celkem
			h	i	j=f+h+i
1	133D21J000701	MU-Rekonstrukce a dostavba historického areálu Filozofické fakulty, Arna Nováka, Brno			0
2	133D21J000702	MU-Rozšíření a rekonstrukce knihovny Právnické fakulty, Veveří	154		46 342
3	C e l k e m (5)		154	0	46 342

Tabulka 5d Financování programů strukturálních fondů v roce 2014 (v tis. Kč)

č.ř.	Operační program/prioritní osa/oblast podpory	VaV	Prostředky z veřejných zdrojů běžné		Prostředky z veřejných zdrojů kapitálové		Prostředky z veřejných zdrojů celkem		z toho zdroje EU v %	z toho převody spoluřešit.	Nevyčerp. z poskyt. veřejných prostředků v roce	Vratka nevyčerp. prostředků	Ostatní použité neveřejné zdroje celkem	Použité zdroje celkem
			poskytnuté	použité	poskytnuté	použité	poskytnuté	použité						
			a	b	c	d	e=a+c	f=b+d						
1	MŠMT		1 181 933	1 106 287	1 299 603	1 286 319	2 481 536	2 392 606		473 785	88 930	88 930	0	2 392 606
2	OP VK -Vzdělávání pro konkurenceschopnost		785 262	719 562	17 629	17 212	802 891	736 774		66 552	66 117	66 117	0	736 774
3	PO 1 - Počáteční vzdělávání		15 385	14 371	0	0	15 385	14 371		9 570	1 014	1 014	0	14 371
4	1.1. Zvyšování kvality ve vzdělávání		1 034	20	0	0	1 034	20	85	0	1 014	1 014		20
5	1.2 Rovné příležitosti dětí a žáků, včetně dětí a žáků se speciálními vzdělávacími potřebami		0	0	0	0	0	0	85	0	0	0	0	0
6	1.3 Další vzdělávání pracovníků škol a školských zařízení		14 351	14 351	0	0	14 351	14 351	85	9 570	0	0	0	14 351
7	PO 2 - Terciární vzdělávání, výzkum a vývoj		769 877	705 191	17 629	17 212	787 506	722 403		56 982	65 103	65 103	0	722 403
8	2.2 Vysokoškolské vzdělávání		278 703	261 898	15 171	15 054	293 874	276 952	85	17 589	16 922	16 922	0	276 952
9	2.3 Lidské zdroje celkem		346 584	331 953	2 320	2 158	348 904	334 111	85	9 924	14 793	14 793	0	334 111
10	2.3 Lidské zdroje ve VaV	VaV	346 584	331 953	2 320	2 158	348 904	334 111	85	9 924	14 793	14 793	0	334 111
11	2.3 Lidské zdroje		0	0	0	0	0	0	85	0	0	0	0	0
12	2.4 Partnerství a sítě celkem		144 590	111 340	138	0	144 728	111 340	85	29 469	33 388	33 388	0	111 340
13	2.4 Partnerství a sítě ve VaV	VaV	103 771	83 620	104	0	103 875	83 620	85	26 847	20 255	20 255	0	83 620
14	2.4 Partnerství a sítě		40 819	27 720	34	0	40 853	27 720	85	2 622	13 133	13 133	0	27 720
15	OP VaVpl - Výzkum a vývoj pro inovace		396 671	386 725	1 281 974	1 269 107	1 678 645	1 655 832		407 233	22 813	22 813	0	1 655 832
16	PO 1 - Evropská centra excelence		294 332	294 332	854 202	854 202	1 148 534	1 148 534		407 233	0	0	0	1 148 534
17	1.1 Evropská centra excelence	VaV	294 332	294 332	854 202	854 202	1 148 534	1 148 534	85	407 233	0	0	0	1 148 534
18	PO 2 - Regionální VaV centra		21 203	21 203	50 453	50 453	71 656	71 656		0	0	0	0	71 656
19	2.1 Regionální VaV centra	VaV	21 203	21 203	50 453	50 453	71 656	71 656	85	0	0	0	0	71 656
20	PO 3 - Komerzializace a popularizace VaV		44 808	42 048	12 080	11 720	56 888	53 768		0	3 120	3 120	0	53 768
21	3.1 - Komerzializace výsledků výzkumných organizací a ochrana jejich duševního vlastnictví	VaV	30 850	30 850	0	0	30 850	30 850	85	0	0	0	0	30 850
22	3.2 Propagace a informovanost o výsledcích VaV	VaV	13 958	11 198	12 080	11 720	26 038	22 918	85	0	3 120	3 120	0	22 918
23	PO 4 – Infrastruktura pro výuku na VŠ spojenou s výzkumem		36 328	29 142	365 239	352 732	401 567	381 874		0	19 693	19 693	0	381 874
24	4.1 Infrastruktura pro výuku na VŠ spojenou s výzkumem	VaV	36 328	29 142	365 239	352 732	401 567	381 874	85	0	19 693	19 693	0	381 874
25	Ostatní kapitoly státního rozpočtu		11 121	11 121	17 433	17 433	28 554	28 554		4 653	0	0	5 811	34 365
26	MŽP - OP ŽP - SFŽP - PO3 - Udržitelé využívání zdrojů energie		0	0	0	0	0	0	85	0	0	0	0	0
27	MPO - OPPI - Cerit Science park		0	0	17 433	17 433	17 433	17 433	85	0	0	0	5 811	23 244
28	MPSV - OP LZZ - Lidské zdroje a zaměstnanost		6 626	6 626	0	0	6 626	6 626	85	1 386	0	0	0	6 626
29	PO 3 - Sociální integrace a rovné příležitosti		4 481	4 481	0	0	4 481	4 481		1 386	0	0	0	4 481
30	PO 5 - Mezinárodní spolupráce		2 145	2 145	0	0	2 145	2 145		0	0	0	0	2 145
31	Evropská územní spolupráce		4 495	4 495	0	0	4 495	4 495		3 267	0	0	0	4 495
32	CZ - AT		3 888	3 888			3 888	3 888	94	3 267	0	0		3 888
33	CZ - SK		607	607			607	607	94	0	0	0		607
34	Územní rozpočty		10 999	10 999	0	0	10 999	10 999		277	0	0	0	10 999
35	JMK - OP VK - PO 1 - Počáteční vzdělávání		10 999	10 999	0	0	10 999	10 999		277	0	0	0	10 999
36	1.1 Zvyšování kvality ve vzdělávání		1 380	1 380	0	0	1 380	1 380	85	0	0	0	0	1 380
37	1.2 Rovné příležitosti dětí a žáků		2 831	2 831	0	0	2 831	2 831	85	0	0	0	0	2 831
38	1.3 Další vzdělávání pracovníků škol a školských zařízení		6 788	6 788	0	0	6 788	6 788	85	277	0	0	0	6 788
39	C e l k e m		1 204 053	1 128 407	1 317 036	1 303 752	2 521 089	2 432 159		478 715	88 930	88 930	5 811	2 437 970
	z toho VaV		847 026	802 298	1 284 398	1 271 265	2 131 424	2 073 563		444 004	57 861	57 861	0	2 073 563
	bez VaV		357 027	326 109	32 638	32 487	389 665	358 596		34 711	31 069	31 069	5 811	364 407

Komentář k tabulce 5d:

1. sl. „poskytnuto“ – odpovídá částce „použito“ + případná vratka nevyčerpaných prostředků. U projektů, u kterých je Rozhodnutí vydáváno na dobu delší než kalendářní rok, se má za to, že nárok na dotaci v daném kalendářním roce odpovídá částce způsobilých výdajů zaúčtovaných vůči dané účelové dotaci v tomtéž roce
2. sl. „použito“ – jedná se o finanční prostředky, které MU v roce 2014 použila na daný účel
3. sl. h – celková částka vratek činí 88 930 tis. Kč, z toho vratky NEI 80 199 tis. Kč, INV 8 731 tis. Kč
4. ř. 10 a ř. 13 na základě pokynů MŠMT byly projekty v rámci OP VK OP 2.3 a 2.4 rozděleny na ty, které jsou evidovány v CEP (uvedeny jako projekty VaV) a na ty, které v CEP uvedeny nejsou
5. sl. f** – převody spolupříjemcům – z celkové částky 478 715 Kč tvoří převod NEI prostředků 158 685 Kč, INV prostředků 320 030 Kč
6. sl. k – jedná se o prostředky z neveřejných zdrojů, které byly použity na kofinancování projektů uvedených v tabulce V případě projektu MPO jde o povinné spolufinancování investičních výdajů z prostředků příjemce dotace. Celá částka byla hrazena z FRIM.

Tabulka MU 4 OP VK podrobněji – samostatně financování v roce 2014 a za dobu realizace celkem (v tis. Kč)

poskytovatel	prioritní osa	oblast podpory	počet projektů	Schválená výše podpory			přijato v r. 2014			přijato celkem k 31.12.2014			schváleno - přijato celkem		
				Celkem	NEI	INV	Celkem	NEI	INV	Celkem	NEI	INV	Celkem	NEI	INV
				sl.1	sl.2	sl.3	sl.4	sl.5	sl.6	sl.7	sl.8	sl.9	sl.1-7	sl.2-8	sl.3-9
OP VK MŠMT	1	1.I	2	23 224	23 224	0	0	0	0	23 150	23 150	0	74	74	0
		1.II	2	24 296	24 096	200	0	0	0	23 929	23 729	200	367	367	0
		1.III	4	48 588	47 906	682	19 806	19 806	0	34 454	33 772	682	14 134	14 134	0
	CELKEM PO 1		8	96 108	95 226	882	19 806	19 806	0	81 533	80 651	882	14 575	14 575	0
	2	2.II	74	1 372 801	1 308 861	63 940	180 682	180 682	0	1 301 984	1 238 280	63 704	70 817	70 581	236
		CELKEM 2.2	74	1 372 801	1 308 861	63 940	180 682	180 682	0	1 301 984	1 238 280	63 704	70 817	70 581	236
		2.3 VaV	38	1 188 278	1 175 705	12 573	238 362	237 827	535	1 033 386	1 021 262	12 124	154 892	154 443	449
		CELKEM 2.3	38	1 188 278	1 175 705	12 573	238 362	237 827	535	1 033 386	1 021 262	12 124	154 892	154 443	449
		2.IV	10	140 298	140 168	130	20 510	20 510	0	131 653	131 523	130	8 645	8 645	0
		2.4 VaV	20	447 425	439 479	7 946	78 494	78 494	0	426 650	419 619	7 031	20 775	19 860	915
		CELKEM 2.4	30	587 723	579 647	8 076	99 004	99 004	0	558 303	551 142	7 161	29 420	28 505	915
CELKEM PO 2		142	3 148 802	3 064 213	84 589	518 048	517 513	535	2 893 673	2 810 684	82 989	255 129	253 529	1 600	
CELKEM MŠMT (PO 1 + PO 2)			150	3 244 910	3 159 439	85 471	537 854	537 319	535	2 975 206	2 891 335	83 871	269 704	268 104	1 600
OP VK JMK	1	1.I	2	18 643	17 751	892	1 000	1 000	0	15 915	15 023	892	2 728	2 728	0
		1.II	1	5 429	5 429	0	2 909	2 339	570	4 345	4 345	0	1 084	1 084	0
		1.III	8	53 347	52 947	400	6 807	6 807	0	47 383	46 983	400	5 964	5 964	0
	CELKEM PO 1		11	77 419	76 127	1 292	10 716	10 146	570	67 643	66 351	1 292	9 776	9 776	0
CELKEM JMK			11	77 419	76 127	1 292	10 716	10 146	570	67 643	66 351	1 292	9 776	9 776	0
CELKEM PROJEKTY OP VK			161	3 322 329	3 235 566	86 763	548 570	547 465	1 105	3 042 849	2 957 686	85 163	279 480	277 880	1 600

poskytovatel	prioritní osa	oblast podpory	počet projektů	použito v r. 2014			použito celkem k 31.12.2014			vratka nevyčerpaných prostředků v r. 2014			vratka nevyčerpaných prostředků celkem k 31.12.2014			
				Celkem	NEI	INV	Celkem	NEI	INV	Celkem	NEI	INV	Celkem	NEI	INV	
				sl.10	sl.11	sl.12	sl.13	sl.14	sl.15	sl.16	sl.17	sl.18	sl.19	sl.20	sl.21	
OP VK MŠMT	1	1.I	2	20	20	0	20 961	20 961	0	1 014	1 014	0	2 189	2 189	0	
		1.II	2	0	0	0	23 276	23 076	200	0	0	0	654	654	0	
		1.III	4	14 351	14 351	0	28 785	28 103	682	0	0	0	213	213	0	
	CELKEM PO 1		8	14 371	14 371	0	73 022	72 140	882	1 014	1 014	0	3 056	3 056	0	
	2	2.II	74	276 952	261 898	15 054	1 179 569	1 121 811	57 758	16 922	16 806	116	49 313	49 023	290	
		CELKEM 2.2		74	276 952	261 898	15 054	1 179 569	1 121 811	57 758	16 922	16 806	116	49 313	49 023	290
		2.3 VaV	38	334 111	331 953	2 158	924 709	913 705	11 004	14 794	14 631	163	25 366	24 882	484	
		CELKEM 2.3		38	334 111	331 953	2 158	924 709	913 705	11 004	14 794	14 631	163	25 366	24 882	484
		2.IV	10	27 720	27 720	0	117 434	117 338	96	13 133	13 099	34	13 133	13 099	34	
		2.4 VaV	20	83 620	83 620	0	384 567	377 938	6 629	20 542	20 151	391	35 399	34 998	401	
	CELKEM 2.4		30	111 340	111 340	0	502 001	495 276	6 725	33 675	33 250	425	48 532	48 097	435	
CELKEM PO 2		142	722 403	705 191	17 212	2 606 279	2 530 792	75 487	65 391	64 687	704	123 211	122 002	1 209		
CELKEM MŠMT (PO 1 + PO 2)			150	736 774	719 562	17 212	2 679 301	2 602 932	76 369	66 405	65 701	704	126 267	125 058	1 209	
OP VK JMK	1	1.I	2	1 380	1 380	0	16 501	15 609	892	0	0	0	329	329	0	
		1.II	1	2 831	2 831	0	4 915	4 915	0	0	0	0	0	0	0	
		1.III	8	6 788	6 788	0	45 663	45 353	310	0	0	0	1 160	1 101	59	
	CELKEM PO 1		11	10 999	10 999	0	67 079	65 877	1 202	0	0	0	1 489	1 430	59	
CELKEM JMK			11	10 999	10 999	0	67 079	65 877	1 202	0	0	0	1 489	1 430	59	
CELKEM PROJEKTY OP VK			161	747 773	730 561	17 212	2 746 380	2 668 809	77 571	66 405	65 701	704	127 756	126 488	1 268	

*) Sl. „schválená výše podpory“ – hodnoty ve všech případech neobsahují podstatné změny v rozpočtech, kdy došlo k výměně NEI prostředků za INV.

**) Hodnoty odpovídají peněžním prostředkům, které byly fyzicky přijaty na bankovní účet projektů v r. 2014.

***) Hodnoty odpovídají peněžním prostředkům, které byly fyzicky přijaty na bankovní účet projektů od začátku realizace.

Tabulka MU 5 OP VaVpl podrobněji – samostatně financování v roce 2014 a za dobu realizace celkem (v tis. Kč)

prioritní osa	oblast podpory	počet projektů	Schválená výše podpory v Kč			přijato v r. 2014			přijato celkem k 31.12.2014			schváleno - přijato celkem		
			Celkem	NEI	INV	Celkem	NEI	INV	Celkem	NEI	INV	Celkem	NEI	INV
			sl.1	sl.2	sl.3	sl.4	sl.5	sl.6	sl.7	sl.8	sl.9	sl.1-7	sl.2-8	sl.3-9
1	1.I	1	5 246 000	1 006 002	4 239 998	1 094 583	232 841	861 742	4 036 670	621 890	3 414 780	1 209 330	384 112	825 218
2	2.I	2	750 168	184 657	565 511	40 838	17 535	23 303	749 405	179 085	570 320	763	5 572	-4 809
3	3.I	2	76 750	71 500	5 250	23 749	22 969	780	39 661	37 499	2 162	37 089	34 001	3 088
	3.II	2	237 737	39 670	198 067	5 976	3 839	2 137	237 125	38 933	198 192	612	737	-125
4	4.I	5	1 722 650	147 818	1 574 832	166 683	17 704	148 979	1 522 154	106 557	1 415 597	200 496	41 261	159 235
Celkem		12	8 033 305	1 449 647	6 583 658	1 331 829	294 888	1 036 941	6 585 015	983 964	5 601 051	1 448 290	465 683	982 607

prioritní osa	oblast podpory	počet projektů	použito v r. 2014			použito celkem k 31.12.2014			zbývá k použití z rozpočtu		
			Celkem	NEI	INV	Celkem	NEI	INV	Celkem	NEI	INV
			sl.10	sl.11	sl.12	sl.13	sl.14	sl.15	sl.1-sl.13	sl.2-sl.14	sl.3-sl.15
1	1.I	1	1 148 534	294 332	854 202	3 599 542	618 425	2 981 117	1 646 458	387 577	1 258 881
2	2.I	2	71 656	21 203	50 453	703 027	166 221	536 806	47 141	18 436	28 705
3	3.I	2	30 850	30 850	0	46 210	45 322	888	30 540	26 178	4 362
	3.II	2	22 918	11 198	11 720	233 564	35 970	197 594	4 173	3 700	473
4	4.I	5	381 874	29 142	352 732	1 489 276	87 794	1 401 482	233 374	60 024	173 350
Celkem		12	1 655 832	386 725	1 269 107	6 071 619	953 732	5 117 887	1 961 686	495 915	1 465 771

*) sl. „schválená výše podpory“ – hodnoty ve všech případech neobsahují podstatné změny v rozpočtech, kdy došlo k výměně NEI prostředků za INV.

**) Hodnoty odpovídají peněžním prostředkům, které byly fyzicky přijaty na bankovní účet projektů v r. 2014.

***) Hodnoty odpovídají peněžním prostředkům, které byly fyzicky přijaty na bankovní účet projektů od začátku realizace.

****) Čerpání obsahuje i výdaje, které ještě nebyly poskytovatelem schváleny k proplacení.

Komentář k tabulce MU 4:**Operační program Vzdělávání pro konkurenceschopnost**

K 31. 12. 2014 bylo v rámci OP VK schváleno 161 projektů k realizaci v celkové hodnotě 3 322 328 tis. Kč (jedná se o kumulativní souhrn všech schválených projektů se začátkem realizace v r. 2009, 2010, 2011, 2013, 2013, 2014).

V roce 2014 bylo ukončeno 50 projektů OP VK. Poskytovatelem dotace bylo u všech projektů MŠMT.

Z celkového počtu 161 schválených projektů obdržela MU k 31. 12. 2014 finanční prostředky pro všech 161 projektů. Přehled finančních prostředků poskytnutých MU v rámci OP VK na projektové účty, u kterých je MU příjemcem, je uveden v tab. MU 4. Tabulka zahrnuje projekty s datem zahájení 2009, 2010, 2011, 2013 a 2013, 2014 přičemž do tabulky jsou zahrnuty všechny projekty s vydaným Rozhodnutím.

Kromě výše uvedených projektů (uvedených v tabulkách 5d a MU 4) realizuje MU 49 projektů OP VK, ve kterých je partnerem. Z toho je 44 projektů, ve kterých MU vystupuje v roli partnera s finančním příspěvkem (v roce 2014 MU od příjemců dotace obdržela na bankovní účet projektů 34,695 mil. Kč, z toho bylo použito 36,618 mil. Kč).

Komentář k tabulce MU 5:**Operační program Výzkum a vývoj pro inovace**

V roce 2014 bylo realizováno 12 schválených projektů Operačního programu Výzkum a vývoj pro inovace (OP VaVpl), který je financován z prostředků Evropského fondu pro regionální rozvoj (85 %) a státního rozpočtu ČR (15 %). Z toho:

- v PO 1 – Evropská centra excelence projekt:
 - *CEITEC – Středoevropský technologický institut s rozpočtem 5 246 000 tis. Kč (z toho rozpočet pro MU 2 381 122 tis. Kč); termín dokončení projektu: 31. 12. 2015*
- v PO 2 – Regionální VaV centra – 2 projekty s rozpočtem 750 168 tis. Kč:
 - K 31. 12. 2013 byl ukončen projekt Centrum pro výzkum toxických látek v prostředí*
 - K 31. 12. 2014 byl ukončen projekt CEPLANT - Regionální VaV centrum pro nízkonákladové plazmové a nanotechnologické povrchové úpravy*
- v PO 3 – Komercializace a popularizace VaV – 3 projekty s celkovým rozpočtem 314 486 tis. Kč:
 - *Transfer technologií na Masarykově univerzitě; termín dokončení: 31. 5. 2015*
 - *Nové biotechnologie pro medicínu; termín dokončení: 30. 10. 2015*
 - K 30. 4. 2014 byl ukončen projekt CERIT Scientific Cloud*
 - K 31. 12. 2014 byl ukončen projekt Informační zdroje pro medicínu a příbuzné obory*
- v PO 4 – Infrastruktura pro výuku na vysokých školách spojenou s výzkumem – 4 projekty s celkovým rozpočtem 1 672 681 tis. Kč:
 - *Rozvoj infrastruktury pro výuku a výzkum na FI MU; termín dokončení: 31. 5. 2015*
 - *Centrum podpory humanitních věd - CARLA; termín dokončení: 30. 4. 2015*
 - K 31. 3. 2013 byl ukončen projekt Infrastruktura pro doktorské studium ESF MU*
 - K 30. 6. 2014 byl ukončen projekt Centrum experimentální, systematické a ekologické biologie*
 - K 31. 12. 2014 byl ukončen projekt Centrum výzkumných institutů a doktorských studií*

Přehled finančních prostředků poskytnutých MU v rámci OP VaVpl na projektové účty, u kterých je MU příjemcem, je uveden v tab. MU 5. V rámci OP VaVpl nerealizuje Masarykova univerzita žádný projekt, ve kterém by vystupovala v roli partnera.

Tabulka MU 6 OP Podnikání a inovace – podrobněji (v tis. Kč)

	PLÁN				SKUTEČNOST - ČERPÁNÍ							spolufin. + předfin. ze zdrojů MU (sl.7+8 +předfin.)	přijaté dotace k 31.12.	zůstatek k proplacení
	Celkem plánovaný rozpočet	Způsobilé náklady			spolufinancování - nezpůsobilé výdaje	Použito celkem k 31.12.	Způsobilé náklady			spolufinancování - nezpůsobilé výdaje	předfinancování			
		celkem způsobilé náklady	dotace MPO 75%	spolufin. MU 25%			celkem způsobilé náklady	dotace MPO 75%	spolufin. MU 25%					
1	sl. 2 + 3	2	3	4	5	sl. 6 + 7	6	7	8	9	10	11	sl.6-11	
celkem INV prostředky	151 774	132 555	99 416	33 139	19 219	104 474	74 568	55 926	18 642	6 608	3 919	35 034	69 440	3 919
2010						3 111	0		0	3 111	0	3 111		0
2011	42 310	36 393	27 295	9 098	5 917	2 844	0	0	0	2 844	0	2 844		0
2012	82 419	72 530	54 398	18 133	9 889	8 194	7 817	5 863	1 954	377	5 863	8 194	0	5 863
2013	27 045	23 632	17 724	5 908	3 413	67 027	66 751	50 063	16 688	276	33 089	50 053	16 974	33 089
2014	0		0	0		23 298	23 244	17 433	5 811	54	-35 033	-29 168	52 466	-35 033

Tabulka MU 7 OP Lidské zdroje a zaměstnanost - podrobněji (v tis. Kč)

	prioritní osa	oblast podpory	počet projektů	Schválená výše podpory v Kč			přijato v r. 2014			přijato celkem k 31.12.2014			schváleno - přijato celkem		
				Celkem	NEI	INV	Celkem	NEI	INV	Celkem	NEI	INV	Celkem	NEI	INV
				sl.1	sl.2	sl.3	sl.4	sl.5	sl.6	sl.7	sl.8	sl.9	sl.1-7	sl.2-8	sl.3-9
	3	3.IV	2	15 387	15 287	100	3 600	3 600	0	11 356	11 256	100	4 031	4 031	0
	5	5.I	1	4 404	4 404	0	1 879	1 879	0	4 101	4 101	0	303	303	0
CELKEM			3	19 791	19 691	100	5 479	5 479	0	15 457	15 357	100	4 334	4 334	0

	prioritní osa	oblast podpory	počet projektů	použito v r. 2014			použito celkem k 31.12.2014			vratka nevyčerpaných prostředků v r. 2014			vratka nevyčerpaných prostředků celkem		
				Celkem	NEI	INV	Celkem	NEI	INV	Celkem	NEI	INV	Celkem	NEI	INV
				sl.10	sl.11	sl.12	sl.13	sl.14	sl.15	sl.16	sl.17	sl.18	sl.19	sl.20	sl.21
	3	3.IV	2	4 481	4 481	0	11 612	11 612	0	0	0	0	0	0	0
	5	5.I	1	2 145	2 145	0	4 140	4 140	0	0	0	0	0	0	0
CELKEM			3	6 626	6 626	0	15 752	15 752	0	0	0	0	0	0	0

	prioritní osa	oblast podpory	počet projektů	zbývá k použití z rozpočtu			poskytnuto 2014 =použito 2014+vratky 2014		
				Celkem	NEI	INV	Celkem	NEI	INV
				sl.1-sl.13	sl.2-sl.14	sl.3-sl.15	sl.10+16	sl.11+17	sl.12+18
	3	3.IV	2	3 775	3 675	100	4 481	4 481	0
	5	5.I	1	264	264	0	2 145	2 145	0
CELKEM			3	4 039	3 939	100	6 626	6 626	0

Komentář k tabulce MU 6:

Operační program Podnikání a inovace (OP PI)

V rámci OP PI je realizován 1 projekt – CERIT Science Park, č. projektu 5.1 PP04/020, související s vybudováním vědeckotechnického parku a podnikatelského inkubátoru specializovaného na oblast informačních a komunikačních technologií. Projekt zahrnuje zejména výstavbu nové budovy. Rozhodnutí bylo vydáno v roce 2011 s dobou realizace 1. 1. 2011 – 30. 4. 2015 na celkovou výši dotace 99,415 mil. Kč (85 % ze strukturálních fondů a 15 % ze státního rozpočtu ČR/MPO). Výše spolufinancování MU jako příjemce dotace činí 25 % způsobilých výdajů. V roce 2014 jsou evidovány způsobilé investiční výdaje ve výši 17 433 tis. Kč. Dotace je proplácena zpětně na základě schválení způsobilých výdajů doložených účetními a jinými doklady.

Komentář k tabulce MU 7:

Operační program Lidské zdroje a zaměstnanost (OP LZZ)

V rámci OP LZZ jsou realizovány 3 projekty, které jsou financovány z prostředků Evropského sociálního fondu (95 %) a státního rozpočtu ČR (5 %). Operační program Lidské zdroje a zaměstnanost je zaměřený na snižování nezaměstnanosti. V roce 2014 byly realizovány projekty:

- v PO 3 – Sociální integrace a rovné příležitosti – 2 projekty s celkovým rozpočtem 15 387 tis. Kč:
 - *Rodina a práce - prosazování rovných příležitostí a sladování rodinného a pracovního života v ICT; termín dokončení: 31. 3. 2015*
 - *Work-life balance vědeckých pracovníků projektů OP VaVpI; termín dokončení: 31. 3. 2015*
- v PO 5 - Mezinárodní spolupráce – 1 projekt s rozpočtem 4 404 tis. Kč:
 - *Aktivní matching: Strategická podpora poradenství na pracovním trhu; termín dokončení: 30. 11. 2014*

V roce 2014 byla proplácena dotace v celkové výši 5 480 tis. Kč na NEI výdaje. Partnerům bylo zasláno 1 386 tis. Kč.

Kromě výše uvedených projektů realizuje MU 3 projekty OP LZZ, ve kterých je partnerem (v roce 2014 MU od příjemců dotace obdržela na bankovní účet projektů 687 tis. Kč, bylo použito 634 tis. Kč)

3.1.3 Přehled veřejných prostředků v letech 2010–2014 (v tis. Kč)

Tabulka MU 8a Příspěvky/dotace z kapitoly MŠMT

č.ř.	typ dotace	poskytnuto					index 14/13	použito					index 14/13
		2010	2011	2012	2013	2014		2010	2011	2012	2013	2014	
	příspěvek	2 049 071	1 881 583	1 819 358	1 908 971	2 044 108	1,07	2 049 071	1 881 583	1 819 358	1 908 971	2 044 108	1,07
	z toho ukazatel A+K - studijní programy	1 783 703	1 612 453	1 548 320	1 622 285	1 648 196	1,02	1 783 703	1 612 453	1 548 320	1 622 285	1 648 196	1,02
	ostatní bez VaV (FRVŠ, I, SZNN)	165 428	158 284	151 833	129 545	37 126	0,29	165 260	157 909	151 792	129 412	32 264	0,25
	na ubytování a stravování	38 301	28 133	27 706	32 811	29 189	0,89	38 301	28 133	27 706	32 811	29 189	0,89
	na výzkum a vývoj	630 369	671 033	705 401	728 686	760 648	1,04	628 359	669 096	704 500	728 107	759 706	1,04
	ost.odbory MŠMT (1)	405	410	58	739	8 814	11,93	405	410	58	592	8 789	14,85
1	NEI příspěvky/dotace MŠMT celkem	2 883 574	2 739 443	2 704 356	2 800 752	2 879 885	1,03	2 881 396	2 737 131	2 703 414	2 799 893	2 874 056	1,03
	progr.financování	203 315	71 322	0	798	46 192	57,88	203 315	71 322	0	795	46 188	58,10
	příspěvky na kapitál.výdaje	59 000	163 000	118 150	113 000	138 000	1,22	59 000	163 000	118 150	113 000	138 000	1,22
	ostatní bez VaV (FRVŠ, I, SZNN)	43 296	33 417	12 776	41 076	24 900	0,61	43 260	33 292	12 776	40 740	24 900	0,61
	na výzkum a vývoj	41 905	32 194	16 000	18 933	23 350	1,23	41 888	31 884	15 469	18 933	23 350	1,23
2	investiční příspěvky/dotace MŠMT celkem	347 516	299 933	146 926	173 807	232 442	1,34	347 463	299 498	146 395	173 468	232 438	1,34
3	příspěvky/dotace MŠMT celkem (ř. 1 + 2)	3 231 090	3 039 376	2 851 282	2 974 559	3 112 327	1,05	3 228 859	3 036 629	2 849 809	2 973 361	3 106 494	1,04

(1) Navýšení z důvodu poskytování příspěvku a dotací na zahr. stud. jiným odborem MŠMT v průběhu roku

Tabulka MU 8b Dotace z ostatních kapitol státního rozpočtu a další veřejné zdroje

č.ř.	typ dotace	poskytnuto					index 14/13	použito					index 14/13
		2010	2011	2012	2013	2014		2010	2011	2012	2013	2014	
	neinvestiční dotace -ostatní SR	220 747	283 011	308 201	351 279	388 980	1,11	218 785	278 892	304 608	348 232	385 897	1,11
	z obcí, ÚSC, státní fondy	7 423	17 764	26 742	16 181	25 069	1,55	7 423	17 748	26 643	15 885	25 042	1,58
	ze zahraničí	93 961	159 458	132 172	273 412	177 841	0,65	93 922	158 235	132 115	273 290	176 514	0,65
	strukturální fondy	185 273	423 107	819 645	1 106 705	1 204 053	1,09	185 273	423 068	796 733	1 068 604	1 128 407	1,06
4	neinvestiční dotace celkem (ř.1 až 3)	507 404	883 340	1 286 760	1 747 577	1 795 943	1,03	505 403	877 943	1 260 099	1 706 011	1 715 860	1,01
	investice - ostatní SR	1 331	1 468	4 159	1 392	975	0,70	1 331	1 422	4 090	1 167	969	0,83
	ÚSC	0	0	0	0	0	0,00	0	0	0	0	0	0,00
	ze zahraničí vč.EU	83 652	21 497	-506	0	81	0,00	83 652	21 497	-506	0	81	0,00
	strukturální fondy	36 748	887 894	1 182 478	1 863 378	1 317 036	0,71	36 748	887 894	1 182 315	1 862 978	1 303 752	0,70
5	investiční dotace celkem	121 731	910 859	1 186 131	1 864 770	1 318 092	0,71	121 731	910 813	1 185 899	1 864 145	1 304 802	0,70
6	dotace ostatní celkem (ř. 4 + 5)	629 135	1 794 199	2 472 891	3 612 347	3 114 035	0,86	627 134	1 788 756	2 445 998	3 570 156	3 020 662	0,85

Tabulka MU 8c Příspěvky/dotace celkem (NEI + INV)

č.ř.	typ dotace	poskytnuto					index 14/13	použito					index 14/13
		2010	2011	2012	2013	2014		2010	2011	2012	2013	2014	
	kap. 333 - MŠMT	2 883 574	2 739 443	2 704 356	2 800 752	2 879 885	1,03	2 883 574	2 737 131	2 703 414	2 799 893	2 874 056	1,03
	ostatní SR	220 747	283 011	308 201	351 279	388 980	1,11	218 785	278 892	304 608	348 232	385 897	1,11
	ÚSC	7 423	17 764	26 742	16 181	25 069	1,55	7 423	17 748	26 643	15 885	25 042	1,58
	ze zahraničí vč. EU a jiné	93 961	159 458	132 172	273 412	177 841	0,65	93 961	158 235	132 115	273 290	176 514	0,65
	strukturální fondy	185 273	423 107	819 645	1 106 705	1 204 053	1,09	185 273	423 068	796 733	1 068 604	1 128 407	1,06
7	neinvestiční dotace celkem	3 390 978	3 622 783	3 991 116	4 548 329	4 675 828	1,03	3 389 016	3 615 074	3 963 513	4 505 904	4 589 916	1,02
	kap. 333 - MŠMT	347 516	299 933	146 926	173 807	232 442	1,34	347 463	299 498	146 395	173 468	232 438	1,34
	ostatní SR	1 331	1 468	4 159	1 392	975	0,70	1 331	1 422	4 090	1 167	969	0,83
	ÚSC	0	0	0	0	0	0,00	0	0	0	0	0	0,00
	ze zahraničí vč. EU	83 652	21 497	-506	0	81	0,00	83 652	21 497	-506	0	81	0,00
	strukturální fondy	36 748	887 894	1 182 478	1 863 378	1 317 036	0,71	36 748	887 894	1 182 315	1 862 978	1 303 752	0,70
8	investiční dotace celkem	469 247	1 210 792	1 333 057	2 038 577	1 550 534	0,76	469 194	1 210 311	1 332 294	2 037 613	1 537 240	0,75
9	dotace celkem (ř. 7 + 8)	3 860 225	4 833 575	5 324 173	6 586 906	6 226 362	0,95	3 858 210	4 825 385	5 295 807	6 543 517	6 127 156	0,94

3.1.3.1 Přehled veřejných prostředků na výzkum a vývoj v letech 2010–2014 (v tis. Kč)

Následující tabulky podávají přehled o neinvestičních a investičních prostředcích poskytnutých a použitých na výzkum a vývoj v členění podle jednotlivých poskytovatelů.

Tabulka MU 9a Neinvestiční prostředky na podporu výzkumu a vývoje v letech 2010–2014

č.ř.	Poskytovatel	poskytnuto				index 14/13	použito				index 14/13		
		2010	2011	2012	2013		2014	2010	2011	2012		2013	2014
1	Z kapitoly MŠMT (tab. 2.1.2.1)	630 369	671 033	705 401	728 686	760 648	1,04	628 359	669 406	704 500	728 107	759 706	1,04
	v tom: institucionální podpora	378 020	441 945	543 809	547 472	539 894	0,99	377 856	441 447	543 526	546 939	539 554	0,99
	institucionální podpora dle výsl. *)	137 586	291 262	509 736	527 610	526 075	1,00	137 586	291 262	509 736	527 610	526 075	1,00
	mezinárodní spolupráce	5 631	7 418	8 542	7 195	13 819	1,92	5 516	7 304	8 306	6 909	13 479	1,95
	výzkumné záměry	234 803	143 265	25 531	12 667	0	0,00	234 754	142 881	25 484	12 420	0	0,00
	účelová podpora	252 349	229 088	161 592	181 214	220 754	1,22	250 503	227 959	160 974	181 168	220 152	1,22
	INFOZ, INFORMACE, 1N	4 578	4 155	0	9 046	7 161	0,79	4 578	4 155	0	9 046	7 161	0,79
	1M výzkumná centra, NPU I(LO)	46 074	45 954	0	0	34 080	0,00	45 500	45 302	0	0	34 080	0,00
	KONTAKT	4 103	5 437	6 835	6 753	7 903	1,17	4 018	5 404	6 835	6 744	7 899	1,17
	COST	500	1 199	1 500	1 437	1 672	1,16	500	1 199	1 500	1 437	1 672	1,16
	2B Zdravý a kvalitní život	30 460	16 859	0	0	0	0,00	30 459	16 430	0	0	0	0,00
	2D Soc.ek.rozvoj společnosti	1 983	658	0	0	0	0,00	1 983	651	0	0	0	0,00
	2E Lidské zdroje	0	0	0	0	0	0,00	0	0	0	0	0	0,00
	LA, LG - INGO	2 349	1 885	1 987	2 422	2 281	0,94	2 349	1 885	1 987	2 385	2 262	0,95
	LC - Centra základního výzkumu	47 735	28 874	0	0	0	0,00	47 735	28 866	0	0	0	0,00
	specifický výzkum	106 567	116 067	127 593	135 146	137 297	1,02	106 568	116 067	127 593	135 146	137 297	1,02
	velké infrastruktury	8 000	8 000	23 677	26 410	30 360	1,15	6 813	8 000	23 059	26 410	29 781	1,13
2	Z kapitol státního rozpočtu celkem (bez MŠMT)	215 492	280 406	303 898	344 441	380 951	1,11	213 567	276 322	300 471	341 502	377 977	1,11
	v tom: Grantová agentura ČR	133 620	187 031	221 968	245 059	276 276	1,13	133 214	184 722	220 384	244 041	275 345	1,13
	TA ČR	0	6 120	11 164	13 249	15 463	1,17	0	6 120	11 164	13 249	15 456	1,17
	Grantová agentura Akademie věd ČR	17 914	12 015	3 430	1 555	0	0,00	17 914	11 999	3 430	1 555	0	0,00
	IGA Ministerstva zdravotnictví	40 219	46 666	38 466	50 023	48 078	0,96	38 685	45 068	36 812	48 570	47 017	0,97
	Ministerstvo kultury	436	2 046	8 908	13 647	15 047	1,10	456	2 046	8 819	13 536	14 948	1,10
	Ministerstvo pro místní rozvoj	1 294	1 190	0	0	0	0,00	1 294	1 190	0	0	0	0,00
	Ministerstvo práce a soc.věcí	0	0	0	0	0	0,00	0	0	0	0	0	0,00
	Ministerstvo vnitra	2 202	10 728	12 707	13 328	15 414	1,16	2 197	10 629	12 648	13 248	15 085	1,14
	NBÚ	0	0	0	0	0	0,00	0	0	0	0	0	0,00
	MPO	4 271	4 280	0	0	0	0,00	4 271	4 218	0	0	0	0,00
	SÚJB	3 505	0	0	0	0	0,00	3 505	0	0	0	0	0,00
	Ministerstvo zahraničních věcí	392	75	110	0	0	0,00	392	75	106	0	0	0,00
	Ministerstvo zemědělství	2 321	3 268	3 904	4 275	3 070	0,72	2 321	3 268	3 904	4 275	3 067	0,72
	Ministerstvo živ.prostředí	6 238	4 198	0	0	0	0,00	6 238	4 198	0	0	0	0,00
	Ministerstvo obrany	3 080	2 789	3 241	3 305	7 603	2,30	3 080	2 789	3 204	3 028	7 059	2,33
	Ministerstvo dopravy	0	0	0	0	0	0,00	0	0	0	0	0	0,00
3	Z obcí, ÚSC, státní fondy celkem:	0	0	0	0	0	0,00	0	0	0	0	0	0,00
4	Ze zahraničí včetně EU a jiné celkem:	38 425	191 209	218 670	373 709	462 319	1,24	38 386	101 326	218 670	373 709	451 478	1,21
	v tom: z fondů EU se spoluf. ČR	3 847	88 718	188 897	285 783	396 671	1,39	3 847		188 897	285 783	386 725	1,35
	z fondů EU bez spoluf. ČR	31 879	99 654	26 622	86 932	61 704	0,71	31 840	98 489	26 622	86 932	60 809	0,70
	ze zahraničí	2 699	2 837	3 151	994	3 944	3,97	2 699	2 837	3 151	994	3 944	3,97
5	NEI dotace na VaV celkem bez OP VK (ř.1+2+3+4)	884 286	1 142 648	1 227 969	1 446 836	1 603 918	1,11	880 312	1 047 054	1 223 641	1 443 318	1 589 161	1,10
6	OP VK **)		109 150	276 203	417 250	450 355	1,08		109 111	270 858	397 537	415 573	1,05
7	NEI dotace na VaV celkem včetně OP VK (ř.1+2+3+4+6)	884 286	1 251 798	1 504 172	1 864 086	2 054 273	1,10	880 312	1 156 165	1 494 499	1 840 855	2 004 734	1,09

Tabulka MU 9b Kapitálové dotace na podporu výzkumu a vývoje v letech 2010–2014

č.ř.	Poskytovatel	poskytnuto					index 14/13	použito					index 14/13
		2010	2011	2012	2013	2014		2010	2011	2012	2013	2014	
1	z kap. 333 - MŠMT celkem	41 905	32 194	16 000	18 933	23 350	1,23	41 889	31 884	15 469	18 933	23 350	1,23
	v tom: institucionální podpora	39 699	29 929	13 200	16 833	12 050	0,72	39 683	29 639	12 669	16 833	12 050	0,72
	institucionální podpora dle výsl. *)	10 618	16 422	9 800	15 000	12 050	0,80	10 618	16 394	9 800	15 000	12 050	0,80
	výzkumné záměry	29 081	13 507	3 400	1 833	0	0,00	29 065	13 245	2 869	1 833	0	0,00
	účelová podpora	2 206	2 265	2 800	2 100	11 300	5,38	2 206	2 245	2 800	2 100	11 300	5,38
	INFOZ, 1N	86	165	0	0	0	0,00	86	165	0	0	0	0,00
	1M výzkumná centra, NPU I(LO)	0	0	0	0	10 000	0,00	0	0	0	0	10 000	0,00
	KONTAKT	0	0	0	0	0	0,00	0	0	0	0	0	0,00
	COST	0	0	0	0	0	0,00	0	0	0	0	0	0,00
	1K	0	0	0	0	0	0,00	0	0	0	0	0	0,00
	2B Zdravý a kvalitní život	0	0	0	0	0	0,00	0	0	0	0	0	0,00
	LA - INGO	0	0	0	0	0	0,00	0	0	0	0	0	0,00
	LC - Centra základního výzkumu		0	0	0	0	0,00	0	0	0	0	0	0,00
	specifický výzkum	120	100	0	0	0	0,00	120	80	0	0	0	0,00
	velké infrastruktury	2 000	2 000	2 800	2 100	1 300	0,62	2 000	2 000	2 800	2 100	1 300	0,62
2	z ostatních kapitol SR	1 331	1 468	4 159	1 392	975	0,70	1 331	1 422	4 090	1 167	969	0,83
	v tom: Grantová agentura ČR	1 131	203	3 679	866	975	1,13	1 131	203	3 669	782	969	1,24
	TA ČR	0	814	0	0	0	0,00	0	814	0	0	0	0,00
	Grantová agentura Akademie věd ČR	0	0	0	0	0	0,00	0	0	0	0	0	0,00
	IGA Ministerstva zdravotnictví	0	100	330	526	0	0,00	0	57	326	385	0	0,00
	Ministerstvo kultury	0	97	150	0	0	0,00	0	94	95	0	0	0,00
	Ministerstvo vnitra	0	254	0	0	0	0,00	0	254	0	0	0	0,00
	NBÚ	0	0	0	0	0	0,00	0	0	0	0	0	0,00
	Ministerstvo obrany	200	0	0	0	0	0,00	200	0	0	0	0	0,00
	MPO/SÚJB/ČEA	0	0	0	0	0	0,00	0	0	0	0	0	0,00
3	dotace z rozpočtu územních samospr. celků	0	0	0	0	0	0,00	0	0	0	0	0	0,00
4	dotace ze zahraničí	33 095	875 279	1 157 466	1 788 182	1 281 974	0,72	33 095	875 279	1 157 466	1 787 910	1 269 107	0,71
	v tom: z fondů EU se spoluf. ČR	32 500	875 279	1 157 109	1 788 182	1 281 974	0,72	32 500	875 279	1 157 109	1 787 910	1 269 107	0,71
	z fondů EU bez spoluf. ČR	0	0	0	0	0	0,00	0	0	0	0	0	0,00
	ze zahraničí	595	0	357	0	0	0,00	595	0	357	0	0	0,00
5	INV dotace na VaV celkem bez OP VK (ř.1+2+3+4)	76 331	908 941	1 177 625	1 808 507	1 306 299	0,72	76 315	908 585	1 177 025	1 808 010	1 293 426	0,72
	OP VK **)		4 273	4 241	4 290	2 424	0,57		4 273	4 182	4 018	2 158	0,54
	INV dotace na VaV celkem včetně OP VK (ř.1+2+3+4)	76 331	913 214	1 181 866	1 812 797	1 308 723	0,72	76 315	912 858	1 181 207	1 812 028	1 295 584	0,71

Tabulka MU 9c Podpora výzkumu a vývoje z veřejných prostředků celkem (NEI + INV) 2010–2014

č.ř.	Poskytovatel	poskytnuto					index 14/13	použito					index 14/13
		2010	2011	2012	2013	2014		2010	2011	2012	2013	2014	
1	Z kapitoly MŠMT (tab. 2.1.2.1)	672 274	703 227	721 401	747 619	783 998	1,05	670 248	701 290	719 969	747 040	783 056	1,05
	v tom: institucionální podpora	417 719	471 874	557 009	564 305	551 944	0,98	417 539	471 086	556 195	563 772	551 604	0,98
	institucionální podpora dle výsl. *)	148 204	307 684	519 536	542 610	538 125	0,99	148 204	307 656	519 536	542 610	538 125	0,99
	mezinárodní spolupráce	5 631	7 418	8 542	7 195	13 819	1,92	5 516	7 304	8 306	6 909	13 479	1,95
	výzkumné záměry	263 884	156 772	28 931	14 500	0	0,00	263 819	156 126	28 353	14 253	0	0,00
	účelová podpora	254 555	231 353	164 392	183 314	232 054	1,27	252 709	230 204	163 774	183 268	231 452	1,26
	INFOZ, 1N	4 664	4 320	0	9 046	7 161	0,79	4 664	4 320	0	9 046	7 161	0,79
	1M výzkumná centra	46 074	45 954	0	0	44 080	0,00	45 500	45 302	0	0	44 080	0,00
	KONTAKT	4 103	5 437	6 835	6 753	7 903	1,17	4 018	5 404	6 835	6 744	7 899	1,17
	COST	500	1 199	1 500	1 437	1 672	1,16	500	1 199	1 500	1 437	1 672	1,16
	2B Zdravý a kvalitní život	30 460	16 859	0	0	0	0,00	30 459	16 430	0	0	0	0,00
	2D Soc.ek.rozvoj společnosti	1 983	658	0	0	0	0,00	1 983	651	0	0	0	0,00
	2E Lidské zdroje	0	0	0	0	0	0,00	0	0	0	0	0	0,00
	LA - INGO	2 349	1 885	1 987	2 422	2 281	0,94	2 349	1 885	1 987	2 385	2 262	0,95
	LC - Centra základního výzkumu	47 735	28 874	0	0	0	0,00	47 735	28 866	0	0	0	0,00
	specifický výzkum	106 687	116 167	127 593	135 146	137 297	1,02	106 688	116 147	127 593	135 146	137 297	1,02
	velké infrastruktury	10 000	10 000	26 477	28 510	31 660	1,11	8 813	10 000	25 859	28 510	31 081	1,09
2	Z kapitol státního rozpočtu celkem (bez MŠMT)	216 823	281 874	308 057	345 833	381 926	1,10	214 898	277 744	304 561	342 669	378 946	1,11
	v tom: Grantová agentura ČR	134 751	187 234	225 647	245 925	277 251	1,13	134 345	184 925	224 053	244 823	276 314	1,13
	TA ČR		6 934	11 164	13 249	15 463	1,17		6 934	11 164	13 249	15 456	1,17
	Grantová agentura Akademie věd ČR	17 914	12 015	3 430	1 555	0	0,00	17 914	11 999	3 430	1 555	0	0,00
	IGA Ministerstva zdravotnictví	40 219	46 766	38 796	50 549	48 078	0,95	38 685	45 125	37 138	48 955	47 017	0,96
	Ministerstvo kultury	436	2 143	9 058	13 647	15 047	1,10	456	2 140	8 914	13 536	14 948	1,10
	Ministerstvo pro místní rozvoj	1 294	1 190	0	0	0	0,00	1 294	1 190	0	0	0	0,00
	Ministerstvo práce a soc.věcí	0	0	0	0	0	0,00	0	0	0	0	0	0,00
	Ministerstvo vnitra	2 202	10 982	12 707	13 328	15 414	1,16	2 197	10 883	12 648	13 248	15 085	1,14
	NBÚ	0	0	0	0	0	0,00	0	0	0	0	0	0,00
	MPO	4 271	4 280	0	0	0	0,00	4 271	4 218	0	0	0	0,00
	SÚJB	3 505	0	0	0	0	0,00	3 505	0	0	0	0	0,00
	Ministerstvo zahraničních věcí	392	75	110	0	0	0,00	392	75	106	0	0	0,00
	Ministerstvo zemědělství	2 321	3 268	3 904	4 275	3 070	0,72	2 321	3 268	3 904	4 275	3 067	0,72
	Ministerstvo živ.prostředí	6 238	4 198	0	0	0	0,00	6 238	4 198	0	0	0	0,00
	Ministerstvo obrany	3 280	2 789	3 241	3 305	7 603	2,30	3 280	2 789	3 204	3 028	7 059	2,33
	Ministerstvo dopravy	0	0	0	0	0	0,00	0	0	0	0	0	0,00
3	dotace z rozpočtu územních samospr. celků	0	0	0	0	0	0,00	0	0	0	0	0	0,00
4	dotace ze zahraničí	71 520	1 066 488	1 376 136	2 161 891	1 744 293	0,81	71 481	976 605	1 376 136	2 161 619	1 720 585	0,80
	v tom: z fondů EU se spoluf. ČR	36 347	963 997	1 346 006	2 073 965	1 678 645	0,81	36 347	875 279	1 346 006	2 073 693	1 655 832	0,80
	z fondů EU bez spoluf. ČR	31 879	99 654	26 622	86 932	61 704	0,71	31 840	98 489	26 622	86 932	60 809	0,70
	ze zahraničí	3 294	2 837	3 508	994	3 944	3,97	3 294	2 837	3 508	994	3 944	3,97
5	Dotace na VaV celkem NEI + INV (ř.1+2+3+4)	960 617	2 051 589	2 405 594	3 255 343	2 910 217	0,89	956 627	1 955 639	2 400 666	3 251 328	2 882 587	0,89
	OP VK **)		113 423	280 444	421 540	452 779	1,07		113 384	275 040	401 555	417 731	1,04
	dotace na VaV celkem NEI+INV vč.OP VK (ř.1+2+3+4)	960 617	2 165 012	2 686 038	3 676 883	3 362 996	0,91	956 627	2 069 023	2 675 706	3 652 883	3 300 318	0,90

3.1.4 Vlastní výnosy

Celkové neinvestiční výnosy v hlavní a doplňkové činnosti za rok 2014 činily 6 467 mil. Kč. Vlastní výnosy za rok 2014 (výnosy celkem bez veřejných prostředků) ve výši 1 877 mil. Kč tvořily 29 % celkových výnosů MU (z toho z hl. činnosti 1 750 mil. Kč a z doplňkové činnosti 127 mil. Kč). V absolutní hodnotě vzrostly vlastní výnosy roku 2014 oproti roku 2013 o 310 mil. Kč. Přehled vlastních výnosů je uveden v tabulce MU 9.

Podstatnou část vlastních příjmů představují poplatky spojené se studiem v celkové výši 197 mil. Kč, z toho 142 mil. Kč výnosy z poplatků za studium v cizím jazyce a 26 mil. Kč z poplatků za přijímací řízení. Příjmy z poplatků za nadstandardní dobu studia (28,830 mil. Kč) a za studium v dalším studijním programu (0,211 mil. Kč) jsou od roku 2007 účtovány do výnosů (účty 6*) a současně je o převodu do stipendijního fondu účtováno v nákladech. Podrobněji viz tabulka 7.

Významnou částí vlastních příjmů jsou i výnosy z kolejného a jiného ubytování (101 mil. Kč), z toho kolejné bylo ve výši 73 mil. Kč. Od 1. 10. 2005 již MŠMT neposkytuje vysokým školám dotaci na ubytování a studenti hradí plnou výši ceny za ubytování na kolejích. Studenti mají při splnění podmínek nárok na ubytovací stipendium a mohou se sami rozhodnout, zda stipendium použijí na úhradu kolejného v zařízeních MU nebo jej použijí na úhradu jiného ubytování.

Významně se na výnosech podílí i částka přijatá na řešení projektů od řešitelů, kteří jsou příjemcem dotace a mají povinnost převést na MU jako spolupříjemce/partnera projektu finanční prostředky ve výši dotace schválené poskytovatelem (125,512 mil. Kč NEI). Tato částka není u MU účtována na účet 691 (Dotace), ale na účet 649 (Jiné příjmy). Důvodem tohoto způsobu účtování je skutečnost, že v případě zaúčtování na účet 691 by dotace určená pro spolupříjemce byla statisticky vykazována 2x. Naopak příjemce účtuje o dotaci v celkově přidělené výši včetně částky převáděné na spolupříjemce a také celou dotaci vypořádává s poskytovatelem. MU obdržela na tyto dotační projekty související se vzdělávací činností 37 mil. Kč a na projekty výzkumu a vývoje 88 mil. Kč. Podíl dotace z EU a ze zahraničí, kterou MU obdržela v roli spolupříjemce, je na účet 691 účtován.

Výše výnosů je ovlivněna metodikou účtování o odpisech dle vyhl. č. 504/2002 Sb., zejména účtováním částky odpovídající účetním odpisům a zůstatkové ceny vyřazeného a prodaného majetku pořízeného z dotace, do výnosů (584 mil. Kč). Do výnosů je dle této vyhl. rovněž účtováno i o použití fondů (445 mil. Kč) a se zavedením fondů pro vysoké školy tato skutečnost významně ovlivňuje částku, o které se ve výnosech účtuje. V součtu tyto dvě účetní operace představují 15,9 % celkových výnosů.

Tabulka MU 10 Výnosy MU celkem a jejich vývoj 2010–2014 (v tis. Kč)

č.ř.		2010	2011	2012	2013	2014
1	tržby za vlastní výrobky	11 654	10 520	10 813	11 209	9 509
2	tržby z prodeje služeb	446 880	450 939	466 990	512 316	528 651
3	z toho: kolejně	85 215	84 442	82 306	78 552	73 184
4	jiné ubytování	26 086	25 266	28 409	28 400	27 443
5	za stravování studentů	33 975	37 020	38 136	39 260	37 975
6	za stravování zaměstnanců	2 177	2 098	2 121	2 557	2 600
7	jiné stravování	8 507	8 418	7 591	6 750	6 266
8	za pronájmy	8 794	9 815	10 666	14 668	18 211
9	celoživotní vzdělávání	53 017	59 268	60 314	58 426	57 793
10	poplatky za studium v cizím jazyce	74 186	86 742	102 170	119 125	138 962
11	jiné	154 923	137 869	135 277	164 578	166 217
12	tržby za prodané zboží	12 251	11 909	10 724	12 439	13 347
13	změna stavu zásob, výrobků a zvířat	962	1 815	-119	1 247	1 671
14	aktivace materiálu a vnitroslužeb	418	491	365	453	502
15	smluvní pokuty a úroky z prodlení	8 072	2 488	4 002	8 821	29 681
16	úroky z b.ú.	16 077	23 141	32 156	13 205	14 663
17	kurzové zisky	104	673	494	9 494	1 897
18	zúčtování použitých fondů do výnosů	263 736	319 717	320 093	352 711	444 914
19	z toho: fond odměn	5 448	9 819	6 986	9 688	9 351
20	fond sociální	25 854	20 602	17 265	17 841	21 688
21	FÚUP, z toho:	89 785	101 270	86 700	136 333	240 206
22	FÚUP-použití darů	45 016	38 948	24 832	31 692	32 413
23	FÚUP-použ.prostředků ze zahr.	30 291	46 098	55 781	79 084	188 653
24	FÚUP-použití dotací ČR	14 477	16 223	6 087	25 557	19 140
25	FRIM	0	0	0	1 971	3 940
26	stipendijní fond	44 656	55 434	63 441	59 278	56 868
27	FPP	97 994	132 592	145 702	126 289	112 861
28	ostatní výnosy	455 098	493 893	563 470	686 478	783 033
29	z toho: příjmy pro spoluřešitele	65 554	73 481	103 155	111 201	125 142
30	za přijímací řízení	28 325	30 094	29 930	28 321	25 302
31	poplatky za studium (převod do stip.f.)	55 075	64 965	68 871	58 053	29 041
32	zúčtování výnosů z odpisů a ZC	286 371	334 828	356 638	476 656	584 174
33	tržby z prodeje majetku	1 642	550	9 816	481	4 156
34	přijaté účelové příspěvky, dary	36 815	38 715	37 838	41 444	44 495
35	jiné	314	441	1 148	766	0
36	celkem vlastní výnosy	1 254 023	1 355 292	1 457 791	1 651 064	1 877 155
37	dotace celkem	3 386 775	3 615 509	3 963 512	4 505 903	4 589 916
38	z toho: provozní dotace ze SR	3 203 773	3 195 219	3 170 764	3 445 679	3 170 764
39	dotace na víceleté projekty spolufin.EU	183 001	420 290	792 748	1 060 224	1 419 152
40	Výnosy celkem	4 640 797	4 970 801	5 421 303	6 156 967	6 467 071

meziroční nárůst

1,09

1,07

1,09

1,14

1,05

poměr vlastní výnosy z výnosů celkem

0,26

0,27

0,27

0,27

0,29

		2010	2011	2012	2013	2014
1	Výnosy celkem	4 640 797	4 970 801	5 421 303	6 156 967	6 467 071
2	Vlastní výnosy (bez dotací)	1 254 023	1 355 292	1 457 791	1 651 064	1 877 155
3	z toho zúčtování výnosů z odpisů	286 371	334 828	356 638	476 656	584 174
4	použití fondů ve výnosech	263 736	319 717	320 093	352 711	444 914
5	Vlastní výnosy bez dot.odp.a použ.fondů	703 916	700 747	781 060	821 697	848 067
6	meziroční nárůst na ř. 5 (vlastní výnosy snížené o dot.odpisy a použití fondů)	1,05	1,00	1,11	1,05	1,03
7	index-vlastní výnosy v poměru k výnosům dle účet.celkem (ř.2/1)	0,27	0,27	0,27	0,27	0,29
8	index-očištěné vlastní výnosy v poměru k výnosům dle účet.celkem (ř.5/1)	0,15	0,14	0,14	0,13	0,13
9	výnosy z odpisů v % z výnosů celkem	6,17%	6,74%	6,58%	7,74%	9,03%

3.1.5 Přehled vybraných výnosů

Tabulka 6 Přehled vybraných výnosů za rok 2014 (v tis. Kč)

č.ř.	Vybrané činnosti	Výnosy za rok (1)			
		Hlavní činnost	Doplňková činnost	Celkem	
A	Transfer znalostí (1)	255	41 514	41 769	
A.1	v tom	Příjmy z licenčních smluv (2)		173	
A.2		Příjmy ze smluvního výzkumu (3)		40 928	
A.3		Placené vzdělávací kurzy pro zaměstnance subjektů aplikační sféry (4)	71		71
A.4		Konzultace a poradenství (5)	11	586	597
B	Tržby za vlastní služby (6)	375 789	121 859	497 648	
C	Pronájem	17 320	1 080	18 400	
C.1	v tom	budovy, stavby, haly	94	0	94
C.2		pozemky	1 579	0	1 579
C.3		prostory (7)	5 520	496	6 016
C.4		ostatní	10 127	584	10 711
D	Tržby z prodeje majetku	3 735	0	3 735	
D.1	v tom	budovy, stavby, haly	0	0	0
D.2		pozemky	3 697	0	3 697
D.3		ostatní	38	0	38
E	Dary	45 668		45 668	
F	Dědictví	0	0	0	

Tabulka 7 Příjmy z poplatků a úhrad za další činnosti poskytované veřejnou vysokou školou

č.ř.	Položka	Stipendijní fond - tvorba v tis. Kč	Výnosy v tis. Kč	Počet studentů	Průměrná částka na 1 studenta v Kč
		a	b	c	d
1	Poplatky stanovené dle § 58 zákona 111/1998 Sb.	29 005	197 163	71 100	
2	poplatky za úkony spojené s přijímacím řízením (§ 58 odst. 1)	0	25 731	62 912	409
3	poplatky za nadstandardní dobu studia (§58 odst. 3)	28 794	28 830	7 358	3 918
4	poplatky za studium v dalším stud. programu (§58 odst. 4)	211	211	89	2 371
5	poplatky za studium v cizím jazyce (§58 odst. 5)	0	142 391	741	192 161
6	Úhrada za další činnosti poskytované studentům VVŠ související se studiem jiné než podle § 58 zák. 111/1998 Sb.	0	63 173	19 093	
7	úplata za poskytování programů ČZV (§ 60) mimo U3V	0	58 173	14 925	3 898
8	úplata za poskytování U3V	0	2 185	4 326	505
9	jiné	0	2 815	NR	NR
10	Celkem	29 005	260 336	96 403	

Komentář k tab. 7:

- sl. c – na ř. 2 je uveden počet zaplacených přihlášek
- na ř. 3–5 počet poplatků dle jednotlivých druhů. Fyzické studenty nelze z Informačního systému MU zjistit. Počty poplatků jsou sníženy o prominuté a zrušené výměry
- sl. d – jde o prostý aritmetický průměr (b/c). Částka neodpovídá aktuálním poplatkům dle jednotlivých druhů (z důvodu jejich rozdílné výše napříč MU, změn v jejich výši v průběhu kalendářního roku, z důvodu snížení výměrů apod.)
- ř. 3 – rozdíl mezi sloupcem a, b ve výši 36 tis. byl způsoben zaúčtováním odpisu nedobytných pohledávek jako ponížení tvorby fondu ve výši 33 tis. a dále účtováním v r. 2014 za účelem srovnání pohledávek za studenty z roku 2013 (3 tis. Kč)
- ř. 9 – do výnosů jsou zahrnuty ostatní tržby související se studiem, např. za přeletky na ISIC, vydání náhradního průkazu a poplatky za rigorózní řízení; počet poplatků/studentů nelze věrohodně stanovit, jedná se o přehled nesourodých čísel

Na MU bylo v roce 2014 podáno 62 912 přihlášek ke studiu. Poplatek za přijímací řízení byl na většinu fakult stanoven ve výši 400 Kč, na FSS 300 Kč a na FSsP 500 Kč.

Masarykova univerzita vyměřuje svým studentům v případě naplnění zákonných podmínek poplatky spojené se studiem (dle § 58 odst. 3 a 4 zákona o vysokých školách).

V akademickém roce 2013/2014 byly částky poplatků za prodlouženou dobu studia stanoveny na jednotnou částku 3 999 Kč. V akademickém roce 2014/2015 se výše poplatků pohybovala mezi 15 000 Kč a 24 000 Kč (Fakulta informatiky) za každých 6 započatých měsíců studia. Poplatek za další studium byl stanoven pouze na Lékařské fakultě ve výši 2 500 Kč v akademickém roce 2013/2014 a 2400 Kč v akademickém roce 2014/2015.

Tabulka MU 11 Přehled poplatků dle § 58, odst. 3 a 4 (v Kč)

fakulta		poplatky za nadstandardní dobu studia (§58 odst. 3)	poplatky za studium v dalším stud. programu (§58 odst. 4)
		za každých započatých 6 měsíců studia	za každých započatých 12 měsíců studia
Lékařská fakulta	2013/2014	3 999,00 Kč	2 500,00 Kč
	2014/2015	19 800,00 Kč	2 400,00 Kč
Filosofická fakulta	2013/2014	3 999,00 Kč	0,00 Kč
	2014/2015	15 000,00 Kč	
Přírodovědecká fakulta	2013/2014	3 999,00 Kč	0,00 Kč
	2014/2015	15 000,00 Kč	
Fakulta informatiky	2013/2014	3 999,00 Kč	0,00 Kč
	2014/2015	24 000,00 Kč	
Ekonomicko-správní fakulta	2013/2014	3 999,00 Kč	0,00 Kč
	2014/2015	15 000,00 Kč	
Právnická fakulta	2013/2014	3 999,00 Kč	0,00 Kč
	2014/2015	15 000,00 Kč	
Pedagogická fakulta	2013/2014	3 999,00 Kč	0,00 Kč
	2014/2015	15 000,00 Kč	
Fakulta sociálních studií	2013/2014	3 999,00 Kč	0,00 Kč
	2014/2015	15 600,00 Kč	
Fakulta sportovních studií	2013/2014	3 999,00 Kč	0,00 Kč
	2014/2015	18 000,00 Kč	

Celkově bylo v roce 2014 na MU vystaveno 7 447 rozhodnutí o vyměření poplatku za studium (z toho 89 poplatků za další studium a 7 358 poplatků za prodlouženou dobu studia). Ve 37 % případů podali studenti žádost o přezkoumání těchto rozhodnutí. Děkani fakult zrušili 36 svých rozhodnutí autoremedurou, 55 rozhodnutí bylo zrušeno druhostupňovým orgánem (rektorem), ostatní rozhodnutí byla potvrzena jako souladná s předpisy.

V rámci pravomoci svěřené rektorovi vysoké školy zákonem o vysokých školách je možné konkrétnímu studentovi vyměřený poplatek prominout, snížit nebo odložit jeho splatnost. O prominutí poplatku bylo v roce 2014 rozhodnuto nejčastěji v případě studentů se zdravotním postižením nebo studentů, kteří ukončili studium po velmi krátké době od vyměření poplatku. Při rozhodování o snížení poplatku byla nejčastěji zohledněna tíživá sociální situace studenta, jeho studijní výsledky, významná reprezentace MU, účast na zahraničním studijním pobytu nebo ukončení studia v průběhu doby, na kterou byl poplatek vyměřen. V ostatních případech byla studentům zachována povinnost uhradit poplatek v plné výši, protože nebyly shledány žádné skutečnosti hodné zřetele, které by odůvodňovaly jiný postup. Tyto poplatky za studium jsou příjmem stipendijního fondu na konkrétní fakultě a jsou využívány pro výplatu stipendií.

O vzniku pohledávky za studentem ve výši poplatku za nadstandardní dobu studia a za další studium je účtováno v den nabytí právní moci rozhodnutí o vyměření poplatku, a to ve prospěch účtu 649.131 – Poplatky za studium. Současně je účtováno v nákladech na účtu 549.600 o převodu do stipendijního fondu a ve prospěch účtu 911.810 – Stipendijní fond. Ekonomické oddělení fakult účtuje na základě sestavy vyměřených poplatků předané studijním oddělením fakulty. Datum uskutečnění zdanitelného plnění a povinnost priznat daň vzniká v den nabytí právní moci rozhodnutí o vyměření poplatku. K 31. 12. 2014 tvoří dosud neuhrazené pohledávky z těchto poplatků 10 254 tis. Kč. V případě, kdy je poplatek za studium uhrazen před nabytím účinnosti rozhodnutí, je účtováno o pohledávce a současně o tvorbě fondu ke dni přijetí platby. Následná výplata stipendií ze stipendijního fondu je účtována v nákladech na účtu 549.1* a současně je účtováno o snížení stipendijního fondu 911.810 a dle vyhl. č. 504/2002 Sb. ve stejné výši i o výnosech na účtu 648.811 – Zúčtování stipendijního fondu.

Kromě výše uvedeného jsou na MU vyměřovány poplatky za studium v cizím jazyce. V roce 2014 činily výnosy z těchto poplatků částku 142,391 mil. Kč.

Tabulka MU 12 Přehled poplatků dle § 58, odst. 5

fakulta		poplatky za studium v cizím jazyce (§58 odst. 5)	
		Bc. a Mgr. studijní program	Ph.D. stud. program
Lékařská fakulta	2013/2014	249 000 ,00 Kč (Všeobecné lékařství); 298 000,00 Kč (Zubní lékařství)	50 400 Kč (prezenčně); 37 500 Kč (kombinovaně)
	2014/2015	249 000 Kč (Všeobecné lékařství) 298 000 Kč (Zubní lékařství) 195 000 Kč (Specializace ve zdravotnictví, obor Fyzioterapie) 94 500 Kč (Specializace ve zdravotnictví, obor Optometrie)	
Filosofická fakulta	2013/2014	1 650,00 EUR (Bc.); 1 900,00 EUR (Mgr.)	2 500,00 EUR
	2014/2015	2 100 EUR (studijní obor Anglický jazyk a literatura v Bc. studiu) 1 650 EUR (ostatní studijní obory Bc. studia) 2 400 EUR (studijní obor Anglický jazyk a literatura v Mgr. studiu) 1 900 EUR (ostatní studijní obory Mgr. studia)	2 700 EUR (studijní obor Anglický jazyk a literatura) 2 500 EUR (ostatní studijní obory)
Přírodovědecká fakulta	2013/2014	3 900,00 EUR	3 900,00 EUR
	2014/2015	5 000,00 EUR	5 000,00 EUR
Fakulta informatiky	2013/2014	3 000,00 EUR	2 000,00 EUR
	2014/2015		
Ekonomicko-správní fakulta	2013/2014	7 000,00 EUR (za celé studium)	4 500,00 EUR
	2014/2015	3 500,00 EUR	
Právnická fakulta	2013/2014	x	2 500,00 EUR
	2014/2015		
Pedagogická fakulta	2013/2014	1 900,00 EUR	1 900,00 EUR
	2014/2015	3 000,00 EUR	3 000,00 EUR
Fakulta sociálních studií	2013/2014	3 000,00 EUR	1 950,00 EUR
	2014/2015		
Fakulta sportovních studií	2013/2014	x	4 000,00 EUR
	2014/2015		

3.1.5.1 Transfer znalostí a výsledků výzkumu do praxe

Transfer znalostí a výsledků MU do praxe spočívá v realizaci širokého spektra činností, které jsou zastřešovány specializovaným CTT, fakultami či jinými pracovišti MU (samostatně nebo společně s CTT).

V rámci dlouhodobé strategie rozvoje funkčního prostředí pro transfer znalostí na MU podpořilo CTT v roce 2014 prostřednictvím interní grantové výzvy rozvoj a dovyvinutí technologií v rané fázi – tzv. proof of concepts. Výzva finančně podpořila 18 žádostí celkovou částkou téměř 5 milionů Kč. Oborově podpora pokryla 8 žádostí z Přírodovědecké fakulty, 5 z CEITEC MU, 2 z Fakulty informatiky, 2 z Lékařské fakulty a 1 ze Střediska pro pomoc studentům se specifickými nároky. Dále došlo k výraznému posílení mezinárodní spolupráce, zejména formou výměny zkušeností se zahraničními experty – mj. z IC² Institute (USA) a TecMinho (Portugalsko). Zintenzívnila se i prezentace aplikačních výstupů MU na

zahraničních veletrzích, např. BIO International Convention (San Diego, USA) a MEDICA (Düsseldorf, Německo). Na tuzemské úrovni se vedení CTT aktivně podílelo na vzniku národní platformy v oblasti transferu technologií Transfera.cz, pracoviště prohloubilo spolupráci též s podnikatelským a inovačním centrem BIC Brno a agenturou CzechInvest.

Ochrana výsledků výzkumu byla zajištěna podáním 7 patentových přihlášek v ČR, 4 přihlášek zahraničních, 14 přihlášek užitných vzorů a 3 přihlášek k registraci ochranné známky. Došlo k udělení dosud nejvyššího počtu českých patentů (8) za rok a 2 patentů zahraničních.

Celkové příjmy z transferu technologií a znalostí na MU za rok 2014 činí 41 769 tis. Kč, z čehož příjmy ze smluvního výzkumu čítají 40 928 tis. Kč, příjmy z konzultací a poradenství 597 tis. Kč, příjmy z placených vzdělávacích kurzů pro subjekty z aplikační sféry 71 tis. Kč a příjmy z licenčních smluv 173 tis. Kč.

Statistiky ochrany duševního vlastnictví MU	2013	2014
Podáno		
Patentové přihlášky v ČR	11	7
Patentové přihlášky v zahraničí	5	4
Přihlášky užitných vzorů	10	14
Přihlášky průmyslových vzorů	0	0
Přihlášky k registraci ochranné známky	4	3
Uděleno/zapsáno		
Patenty v ČR	5	8
Patenty v zahraničí	3	2
Užitné vzory	5	17
Průmyslové vzory	0	0
Ochranné známky	2	3

3.2 Náklady

3.2.1 Přehled nákladových položek a jejich vývoj

Náklady v roce 2014 činily částku 6 388 mil. Kč a proti roku 2013 se zvýšily o 5,3 %.

Nejvyšší položku nákladů tvoří osobní náklady na mzdy (2 385 mil. Kč), odvody na zdravotní a sociální pojištění (755 mil. Kč) a odvody na tvorbu sociálního fondu ve výši 1 % z mezd (22 mil. Kč), které v roce 2014 tvořily v součtu 49 % celkových nákladů (podrobněji viz tabulka 8).

Významnou nákladovou položkou jsou účetní odpisy dlouhodobého majetku včetně odpisů ze zůstatkové ceny vyřazeného majetku ve výši 639 mil. Kč. Změnou metodiky účtování je samostatně účtováno o odpisech majetku, který byl pořízen z dotace (584 mil. Kč), a tyto nejsou od roku 2005 zdrojem tvorby FRIM. Podíl odpisů majetku, který nebyl pořízen z dotace (55 mil. Kč) a je i nadále zdrojem tvorby FRIM, tvořil v roce 2014 jen 9 % z celkových odpisů. Odpisy majetku, který byl pořízen z dotace, se zvýšily proti roku 2013 o 107 mil. Kč, zejména v důsledku uvedení nových objektů do užívání.

Na opravy a údržbu bylo vynaloženo 70 mil. Kč. Náklady za cestovní náhrady činily 124 mil. Kč, z toho za pracovní cesty do zahraničí 109 mil. Kč. Tyto náklady souvisejí zejména s mobilitou pedagogických pracovníků a s účastí na mezinárodních konferencích, které souvisejí s řešenými projekty výzkumu a vývoje, a dlouhodobě vykazují nárůst.

Za pojistné bylo vynaloženo 15 mil. Kč. Náklady za nájmy byly ve výši 52 mil. Kč.

Stipendia byla vyplacena celkem ve výši 505 mil. Kč. Rozbor vyplacených stipendií a zdrojů jejich financování je podrobněji uveden v tabulce 9.

Do nákladů na účet 549 je účtován převod NEI dotace spolupříjemcům dotačních projektů, u kterých je MU příjemcem dotace, ve výši 284 mil. Kč. V rámci projektů operačních programů bylo spolupříjemcům převedeno 155 mil. Kč (z toho OP VK 67 mil. Kč a OP VaVpl 87 mil. Kč).

Další významnou položkou, která ovlivňuje výši nákladů u vysokých škol, jsou převody zůstatků příspěvku MŠMT do Fondu provozních prostředků (FPP), dále převody prostředků ze zahraničí a účelových dotací nespotřebovaných do konce roku u víceletých projektů do Fondu účelově určených prostředků (FÚUP) a převody poplatků za studium vyměřené dle § 58, odst. 3 a 4 zákona o vysokých školách do stipendijního fondu.

Náklady na odpisy majetku pořízeného z dotací a převody do výše uvedených fondů tvoří 17 % z celkových nákladů.

Tabulka MU 13 Náklady a jejich vývoj 2010–2014, MU celkem (v tis. Kč)

č.ř.	název	2010	2011	2012	2013	2014
1	materiál	341 196	285 898	313 127	377 318	430 627
2	z toho: drobný majetek	138 214	84 202	106 464	136 273	167 034
3	knihy a časopisy	29 607	33 275	30 977	35 156	37 298
4	energie	141 059	130 464	150 348	163 495	160 425
5	prodané zboží, materiál	7 937	7 492	6 734	8 039	8 338
6	opravy a údržba	79 375	63 368	68 802	69 277	70 346
7	cestovné	70 034	74 404	85 628	102 475	124 191
8	z toho: tuzemské	11 320	11 735	12 159	13 699	15 531
9	zahraniční	58 714	62 669	73 469	88 776	108 660
10	náklady na reprezentaci	2 681	2 410	2 541	3 201	3 832
11	služby	361 540	354 746	363 872	421 176	446 933
12	z toho: telefony	7 842	6 422	5 755	3 813	2 652
13	poštovné	5 278	5 507	5 171	5 181	5 524
14	nájemné	45 689	44 748	48 648	58 339	52 134
15	drobný nehmotný majetek-SW	5 150	4 210	6 261	5 151	5 547
16	konferenční poplatky	2 716	2 797	2 554	2 976	3 426
17	dopravné	7 806	9 332	7 276	9 535	11 871
18	tiskařské práce	21 900	20 429	19 576	17 195	17 930
19	inzerce	2 498	2 300	2 229	2 228	2 022
20	autorské honoráře	1 412	1 590	964	1 544	752
21	úklid a ostraha objektů	48 958	49 474	43 314	42 516	41 789
22	ostatní	212 291	207 937	222 123	272 698	303 286
23	osobní náklady	2 264 664	2 482 033	2 687 294	3 056 891	3 139 999
24	z toho: mzdové náklady	1 715 826	1 880 135	2 039 633	2 321 373	2 385 228
25	z toho: mzdy	1 603 150	1 742 422	1 896 154	2 153 061	2 214 652
26	náhrady za nemoc	1 770	3 144	2 574	3 186	2 149
27	OON	110 906	134 569	140 905	165 126	168 427
28	z toho: dohody	110 068	134 126	140 148	164 591	167 946
29	jiné	838	443	757	535	481
30	odvody	548 838	601 898	647 662	735 518	754 771
31	sociální náklady	85 677	60 372	64 777	72 338	76 905
32	z toho: BOZP, hygienické vybavení	4 484	5 043	5 116	5 564	6 366
33	vzdělávání	2 485	2 202	3 522	4 732	5 036
34	stravování	20 239	21 285	21 693	25 037	27 930
35	převod do sociálního fondu	32 098	17 456	18 988	21 563	22 167
36	penzijní při pojištění	25 854	13 594	14 144	13 844	14 468
37	jiné	517	792	1 314	1 598	938
38	daň silniční, z nemovitosti, ostatní daně a poplatky	545	378	1 053	1 871	3 045
39	kurzové ztráty	4 577	4 772	5 104	3 363	3 037
40	jiné ostatní náklady	857 314	1 036 042	1 160 522	1 256 462	1 250 683
41	z toho: pojistné	8 628	8 690	9 163	13 043	14 872
42	převod dotace na spolupříjemce	96 867	156 683	192 392	244 681	284 384
43	technické zhodnocení do 40 tis.	3 688	2 805	3 002	2 449	3 731
44	pojištění majetku	2 096	2 095	2 207	0	0
45	stipendia	396 367	422 266	449 806	489 837	505 225
46	neuplatněné DPH	3 119	2 906	4 149	4 763	2 009
47	bank. poplatky	2 752	2 610	2 662	2 821	3 078
48	převod do stipendijního fondu	55 075	64 965	68 871	58 050	29 007
49	převod do FPP	183 835	224 049	301 137	216 481	201 717
50	převod do FÚUP	97 500	141 694	120 623	215 388	190 865
51	z toho: dary	26 950	27 149	23 669	31 335	34 592
52	prostř.ze zahraničí	55 640	108 135	64 808	167 926	136 354
53	do 5% účel.prostř.ze SR	14 910	6 410	32 146	16 127	19 919
54	jiné	7 387	7 279	6 510	8 949	15 795
55	odpisy dlouhodobého majetku	351 559	397 859	409 886	529 802	638 847
56	z toho: odpisy a ZC u maj.pořiz.z dotace	286 343	334 828	356 343	476 656	584 162
57	odpisy ostatního majetku	65 083	62 887	53 519	52 962	54 527
58	zůst.cena vyřazeného ost.majetku	133	144	24	184	158
59	zůst.cena prodaného majetku	149	0	871	0	2 086
60	daň z příjmu	0	0	0	0	0
61	jiné	1 369	2 010	1 799	3 370	28 572
62	celkem	4 569 676	4 902 248	5 322 358	6 069 078	6 387 866
	meziroční nárůst	1,08	1,07	1,09	1,14	1,05

	2010	2011	2012	2013	2014
podíl dotačních odpisů (ř.56/55)	0,81	0,84	0,87	0,90	0,91
podíl nedotačních odpisů vč.ZC ((ř.57+58)/55)	0,19	0,16	0,13	0,10	0,09

č.ř.		2010	2011	2012	2013	2014
1	Náklady celkem	4 569 676	4 902 248	5 322 358	6 069 078	6 387 866
2	z toho odpisy maj.pořízeného z dotace	286 343	334 828	356 343	476 656	584 162
3	převody do FPP, FÚUP, stip. a soc.fondu	368 508	448 164	509 619	511 482	443 756
4	Náklady bez dotačních odpisů a tvorby fondů (ř.1-2-3)	3 914 825	4 119 256	4 456 396	5 080 940	5 359 948
5	meziroční nárůst na ř. 4 (náklady snížené o dot.odpisy a převody do fondů, ř.4)	1,08	1,05	1,08	1,14	1,05
	podíl ř. 4/ř.1	0,86	0,84	0,84	0,84	0,84
	dopočet	0,14	0,16	0,16	0,16	0,16

3.2.2 Pracovníci a mzdové náklady

Přepočtený stav pracovníků za rok 2014 byl celkem 4 159 tis., z toho 1 620 akademických pracovníků, 551 vědeckých pracovníků a 1 988 ostatních. Mzdové náklady bez ostatních osobních nákladů (dále OON), včetně náhrad za dovolenou, činily 2 247 801 tis. Kč, odměny za dohody konané mimo pracovní poměr a ostatní osobní náklady činily 168 427 tis. Kč. Celkové mzdové náklady včetně OON činily 2 385 228 tis. Kč. Mzdové náklady včetně odvodů – podrobněji viz tabulka 8.

Tabulka MU 14 Vývoj počtu pracovníků a mzdových nákladů za MU

č.ř.	Ukazatel	2010	2011	2012	2013	2014
1	Průměrný evid. počet pracovníků přepočtený za rok (celkem)	3 531,65	3 686,03	3 825,74	4 051,85	4 159,20
2	z toho: akademičtí pracovníci	1 495,26	1 501,64	1 582,21	1 539,74	1 620,66
3	vědecktí pracovníci	71,61	74,51	361,83	72,88	551,01
4	ostatní	1 964,78	2 109,88	1 881,70	2 439,22	1 987,53
5	Vyplacené mzdové prostředky vč. OON celkem	1 715 826	1 880 135	2 039 632	2 321 373	2 385 228
6	mzdy bez OON vč. náhrad za nemoc ze všech zdrojů	1 604 920	1 745 566	1 898 728	2 156 247	2 216 801
7	prům. mzda (mzdy z ř.6/přepoč.poč.prac.ř.1/12) v Kč	37 870	39 464	41 359	44 347	44 414
8	nárůst prům. mzdy z ř.7 oproti předch. roku v %	1,11	4,21	4,80	7,23	0,15
9	odvody vč. tvorby sociálního fondu	580 936	619 353	666 650	758 560	776 878
10	osobní náklady (mzdy a odvody, ř.5+9)	2 296 762	2 499 488	2 706 282	3 079 933	3 162 106
11	náklady MU celkem	4 569 676	4 902 248	5 322 358	6 069 078	6 387 866
12	podíl osobních nákladů bez OON na celkových nákladech v % (ř.10/ř.11)	50,26	50,99	50,85	50,75	49,50
	meziroční nárůst mezd celkem (ř. 5)	5,41%	9,58%	8,48%	13,81%	2,75%
	podíl osobních nákladů na nákladech celkem (ř.5/ř.11) v %	37,55%	38,35%	38,32%	38,25%	37,34%
	meziroční nárůst zam. (ř.1)	135	154	140	226	107
	meziroční nárůst zam.v %	3,98%	4,37%	3,79%	5,91%	2,65%

Komentář k tabulce 8a, 8b:

Rozdíl mezi mzdovými prostředky uvedenými ve výkazu P1b-04 a vyplacenými mzdovými prostředky dle účetnictví (účet 521) činí 2 149 tis. Kč, odpovídající náhradám mzdy za dobu dočasně pracovní neschopnosti placené zaměstnavatelem, která se ve výkazu P1b-04 dle pokynů k vyplnění nezahrnuje do mzdových prostředků pro účely tohoto výkazu.

Tabulka 8 Pracovníci a mzdové prostředky za rok 2014

Tabulka 8a Pracovníci a mzdové prostředky za rok 2014 (dle zdroje financování mzdy a OON)

č.ř.	Ukazatel		Zdroj financování v tis. Kč													
			Kapitola 333 - MŠMT				VaV z ostatních zdrojů (bez operačních progr.)				Operační programy EU					
			bez VaV		VaV		VaV z národních zdrojů		VaV ze zahraničí		MŠMT OP VK		MŠMT OP VaVpl		ostatní poskytovatelé	
			mzdy	OON	mzdy	OON	mzdy	OON	mzdy	OON	mzdy	OON	mzdy	OON	mzdy	OON
		1	2	3	4	5	6	7	8	9	10	11	12	13	14	
1	vysoká škola	akademickí pracovníci	524 714,819	31 246,100	249 384,462	1 404,511	53 850,262	890,114	10 208,267	54,450	89 330,568	13 913,422	31 883,873	159,610	4 138,067	1 129,420
2		vědeckí pracovníci	26 440,626	7 230,406	34 260,430	3 797,980	31 746,873	8 259,971	23 371,477	1 179,346	119 508,015	21 297,761	17 996,360	4 383,904	435,987	1 122,803
3		ostatní	415 070,200	15 113,102	78 702,516	1 709,811	30 246,042	4 058,239	4 871,693	762,932	84 637,459	13 303,207	28 489,874	4 493,187	3 425,120	1 350,696
4	KaM		8 681,418	0,000	0,000	0,000	0,000	0,000	0,000	0,000	0,000	0,000	0,000	0,000	0,000	0,000
5	VZaLS		0,000	0,000	0,000	0,000	0,000	0,000	0,000	0,000	0,000	0,000	0,000	0,000	0,000	0,000
6	CELKEM		974 907,062	53 589,608	362 347,408	6 912,302	115 843,177	13 208,325	38 451,437	1 996,728	293 476,041	48 514,389	78 370,107	9 036,700	7 999,174	3 602,919

pokračování tabulky 8a

č.ř.	Ukazatel		Zdroj financování v tis. Kč									
			Fondy		Doplňková činnost		Ostatní zdroje		CELKEM			
			mzdy	OON	mzdy	OON	mzdy	OON	mzdy	OON	součet	
		15	16	17	18	19	20	21	22	23		
1	vysoká škola	akademickí pracovníci	22 179,281	384,914	3 290,455	41,790	104 126,958	5 666,278	1 093 107,011	54 890,609	1 147 997,620	
2		vědeckí pracovníci	1 433,117	764,266	9 232,816	366,003	36 342,393	7 735,178	300 768,094	56 137,617	356 905,711	
3		ostatní	23 036,449	1 290,621	11 309,137	1 451,779	92 246,150	13 009,843	772 034,640	56 543,416	828 578,056	
4	KaM		0,000	0,000	5 613,257	99,294	36 596,801	756,268	50 891,476	855,562	51 747,038	
5	VZaLS		0,000	0,000	0,000	0,000	0,000	0,000	0,000	0,000	0,000	
6	CELKEM		46 648,847	2 439,800	29 445,665	1 958,866	269 312,301	27 167,566	2 216 801,221	168 427,204	2 385 228,425	

Tabulka 8b Pracovníci a mzdové prostředky za rok 2014 (bez OON)

č.ř.	Ukazatel		kapitola 333 - MŠMT			ostatní zdroje rozpočtu VŠ			CELKEM			
			Počet pracovníků	Mzdy v tis. Kč	Průměrná měsíční mzda	Počet pracovníků	Mzdy v tis. Kč	Průměrná měsíční mzda	Počet pracovníků	Mzdy v tis. Kč	Průměrná měsíční mzda	
			1	2	3=2/12/1	4	5	6=5/12/4	7	8	9=8/12/7	
1	Vysoká škola	akademickí pracovníci	profesoři	164,300	178 082,477	90 324	54,488	67 922,865	103 880	218,788	246 005,342	93 700
2			docenti	281,395	221 127,550	65 485	79,089	77 767,023	81 941	360,484	298 894,573	69 096
3			odborní asistenti	523,475	262 036,262	41 714	134,800	104 284,745	64 469	658,275	366 321,007	46 374
4			asistenti	132,872	47 657,597	29 889	27,769	19 095,941	57 306	160,641	66 753,538	34 629
5			lektoři	132,367	53 426,493	33 635	23,103	13 378,432	48 256	155,471	66 804,925	35 808
6			ped.prac.VaV	13,545	11 768,902	72 405	53,460	36 558,724	56 988	67,005	48 327,626	60 105
7			CELKEM	1 247,955	774 099,281	51 691	372,709	319 007,730	71 326	1 620,663	1 093 107,011	56 207
8		vědeckí pracovníci	101,061	60 701,056	50 053	448,952	240 067,038	44 561	550,013	300 768,094	45 570	
9		ostatní	1 165,722	493 772,716	35 298	585,369	278 261,924	39 613	1 751,092	772 034,640	36 741	
10	KaM		39,225	8 681,418	18 444	198,206	42 210,058	17 747	237,431	50 891,476	17 862	
11	VZaLS		0,000	0,000		0,000	0,000		0,000	0,000		
12	CELKEM		2 553,963	1 337 254,471	43 633,310	1 605,236	879 546,750	45 660,303	4 159,199	2 216 801,221	44 414	

*) řádek 6 - "výzkumní a vývojoví pracovníci podílející se na pedagogické činnosti" podle §70, odst. (2) zák. 111/1998 Sb.

3.2.3 Stipendia

Masarykova univerzita nabízí svým studentům v souladu se svým Stipendijním řádem pět druhů mandatorních stipendií (stipendium na podporu studia v doktorském studijním programu, stipendium na podporu tvůrčí činnosti, stipendium na podporu ubytování, stipendium na podporu mobility a mimořádné stipendium) a variabilní množství stipendijních programů, které mohou podle svého uvážení vyhlášovat fakulty (v roce 2014 bylo na fakultách vyhlášeno celkem 88 stipendijních programů). Podmínky a postup pro přiznávání stipendií v uvedených stipendijních programech upravuje Stipendijní řád MU, vyplácení stipendií slouží především jako motivace a podpora vynikajících studentů univerzity. Významným povzbuzením pro studenty v jejich studijních aktivitách je každoroční udělení Ceny rektora formou stipendia pro nejlepší studenty.

Celkem bylo studentům MU v bakalářských, magisterských, magisterských navazujících i doktorských studijních programech vyplaceno v roce 2014 formou stipendií 505,224 mil. Kč (viz tabulka 9).

Největší objem stipendií připadal na stipendia studentů v doktorských studijních programech (167,049 mil. Kč) a stipendia na podporu mobility (120,53 mil. Kč).

V prospěchových stipendijních programech bylo v roce 2014 vyplaceno 9,291 mil. Kč, v rámci podpory tvůrčí a výzkumné činnosti studentů bylo vyplaceno 49,751 mil. Kč.

Studenti Masarykovy univerzity, kteří mají trvalé bydliště mimo statutární město Brno a studují v prezenční formě studia, měli i v roce 2014 možnost požádat o stipendium na podporu ubytování. Podmínky pro přiznání stipendia na podporu ubytování jsou stanovené ve Stipendijním řádu MU, ověřují se na základě údajů v celostátní matrice studentů a vychází z pravidel stanovených Ministerstvem školství, mládeže a tělovýchovy ČR, která jsou používána při rozdělování dotace veřejným vysokým školám na tento druh stipendií. Stipendium na podporu ubytování vyplácí MU ve dvou stipendijních obdobích (od 1. 1. do 30. 6. a od 1. 7. do 31. 12.). V obou obdobích žádají studenti o stipendium v určeném termínu prostřednictvím Informačního systému MU, kde je současně ověřováno splnění daných podmínek. V roce 2014 v každém stipendijním období požádalo o uvedené stipendium více než 16 300 žadatelů, výše stipendia činila na jednoho studenta 2 940 Kč pro období od 1. 1. do 30. 6. a 2 950 Kč pro období od 1. 7. do 31. 12. V roce 2014 bylo na stipendiích na podporu ubytování vyplaceno 96,248 mil Kč.

Jako i v předchozích letech byl v roce 2014 na Masarykově univerzitě realizován Stipendijní program k přiznávání stipendií v případě tíživé sociální situace studenta za podmínek stanovených § 91, odst. 3 zákona o vysokých školách. V roce 2014 bylo vyplaceno 4,090 mil. Kč 203–273 oprávněným žadatelům. Počet studentů se mění v každém měsíci v závislosti na aktuálním splnění podmínek pro přiznání tohoto stipendia. Stipendium ve výši 1 620 Kč je studentům vypláceno měsíčně po dobu deseti měsíců. Studenti o toto stipendium žádají elektronicky v Informačním systému MU, nezbytnou součástí žádosti je písemné potvrzení příslušného Úřadu práce, ze kterého jednoznačně vyplývá, že příjem studenta, jak je zjišťován pro určení nároku na příspěvek na dítě, nepřesahuje součin částky životního minima rodiny a koeficientu 1,5. Od roku 2012 je na Masarykově univerzitě realizován Stipendijní program rektora MU. Smyslem uvedeného stipendijního programu je podpora studentských aktivit překračujících rámec jedné fakulty, případně Masarykovy univerzity. Tyto aktivity mají vazbu zejména na rozvoj formálního a neformálního vzdělávání, podporu strategických cílů a rozvoje hodnot MU a reprezentaci univerzity. V roce 2014 bylo podáno 59 žádostí, vyhověno bylo 44 žádostem. Vyplaceno bylo celkem 770 635 Kč. Příklady podpořených projektů:

- projekt Spolu - studenti psychologie pomáhají pacientům v psychiatrických zařízeních
- projekt Pro život - studenti LF učí jak poskytnout první pomoc
- reprezentace MU na akci „Univerzitní maraton - Běh o pohár rektora UK“ (1. místo)

Tabulka 9 Stipendia za rok 2014 (v tis. Kč)

č.ř.	Druh stipendia	Zdroje				Celkem vyplaceno (2)	
		Příspěvek / dotace MŠMT	Stipendijní fond VŠ	Ostatní (1)	CELKEM	Studenti	Ostatní
		a	b	c	d=a+b+c	e	f
1	STIPENDIA přiznána a vyplacena	360 082	56 868	88 274	505 224	505 224	0
2	za vynikající studijní výsledky dle § 91 odst. 2 písm. a)	14	9 277		9 291	9 291	
3	za vynikající vědecké, výzkumné, vývojové, umělecké nebo další tvůrčí výsledky přispívající k prohloubení znalostí dle § 91 odst. 2 písm. b)	4 321	5 670	1 522	11 513	11 513	
4	na výzkumnou, vývojovou a inovační činnost podle zvláštního právního předpisu, § 91 odst. 2 písm. c)	38 065		173	38 238	38 238	
5	v případě tíživé sociální situace studenta dle § 91 odst. 2 písm. d)		105		105	105	
6	v případě tíživé sociální situace studenta dle § 91 odst. 3)	3 985			3 985	3 985	
7	v případech zvláštního zřetele hodných dle § 91 odst. 2 písm. e)	114 475	29 120	4 901	148 496	148 496	
8	z toho ubytovací stipendium	96 104		144	96 248	96 248	
9	na podporu studia v zahraničí dle § 91 odst. 4 písm. a)	35 299	4 500	80 731	120 530	120 530	
10	z toho SOCRATES	27 752		79 259	107 011	107 011	
11	CEEPUS	72			72	72	
12	rozvojové programy	6 900			6 900	6 900	
13	na podporu studia v ČR dle § 91 odst. 4 písm. b)	4 820	678	519	6 017	6 017	
14	z toho AKTION				0	0	
15	CEEPUS				0	0	
16	rozvojové programy	1 620			1 620	1 620	
17	studentům doktorských studijních programů dle § 91 odst. 4 písm. c)	159 103	7 518	428	167 049	167 049	
18	jiná stipendia				0		
19	z toho (1)				0		

3.2.4 Financování dlouhodobého majetku – investiční prostředky

Celkové kapitálové výdaje MU za rok 2014 činily 1 661 mil. Kč. Z veřejných zdrojů bylo poskytnuto 1 551 mil. Kč, z toho bylo použito 1 537 mil. Kč (včetně převodů na spolupříjemce projektů). Rozdíl tvoří vratku do veřejných rozpočtů.

Kapitálové výdaje u projektů financovaných ze strukturálních fondů byly ve výši 1 304 mil. Kč, z toho z OP VaVpl 1 269 mil. Kč, z OP VK 17 mil. Kč.

Podrobnější údaje o kapitálových výdajích na akce financované v rámci projektů z veřejných zdrojů jsou uvedeny v tabulkách 5.

Následující tabulka uvádí přehled kapitálových výdajů MU v letech 2010–2014 (dotace jsou ve výši použito, tj. snížené o vratky a převody do fondů, resp. časové rozlišení).

Tabulka MU 15 Kapitálové výdaje 2010–2014 (v tis. Kč)

č.ř.		2010	2011	2012	2013	2014
1	Kapitálové výdaje celkem	896 537	1 229 908	1 376 835	2 199 818	1 660 657
	z dotace + příspěvku MŠMT	347 463	299 498	146 395	164 410	232 438
	ostatní státní rozpočet a ÚSC	1 331	1 422	4 090	1 167	969
	ze zahraničí + FMN	85 462	21 497	-506	0	81
	z dotací EU se spoluf.ČR (strukturální fondy)	34 938	887 894	1 182 315	1 862 603	1 303 752
	NFV	210 423	0	0	0	0
	m. Brno	0	0	0	0	0
	vlastní zdroje (FRIM)	216 920	19 597	44 541	171 638	123 417
2	z toho programové financování	453 264	71 322	0	795	46 342
	dotace MŠMT	203 315	71 322	0	795	46 188
	NFV	210 423			0	0
	m. Brno				0	0
	vlastní zdroje (FRIM)	39 526			0	154
3	z toho mimo programové financování	443 273	1 158 586	1 376 835	2 199 398	1 589 415
	dotace MŠMT *)	85 148	65 176	28 245	50 615	23 350
	příspěvek MŠMT na kapitál. výdaje *)	59 000	163 000	118 150	113 000	138 000
	ostatní státní rozpočet a ÚSC	1 331	1 422	4 090	1 167	969
	ze zahraničí + FMN	85 462	21 497	-506	0	81
	z dotací EU se spoluf. ČR (strukturální fondy)	34 938	887 894	1 182 315	1 862 978	1 303 752
	vlastní zdroje (FRIM) vč. předf. OP	177 394	19 597	44 541	171 638	123 263
4	z toho veřejné prostředky	469 194	1 210 311	1 332 294	2 028 180	1 537 240
*)	včetně převodů do fondů					
	FRIM	11 348	7 237	8 326	3 770	21 256
	FÚUP	1 282	0	472	4 311	50
		12 630	7 237	8 798	8 081	21 306

Kapitálové výdaje na převody podílu dotací pro spolupříjemce dotačních projektů ve výši 320 mil. Kč se v roce 2014 týkaly jen operačních programů, a to OP VaVpl – projekt CEITEC.

3.3 Analýza výnosů a nákladů KaM

Tabulka MU 16 Výnosy SKM a jejich vývoj 2010–2014 (v tis. Kč)

č. ř.		2010	2011	2012	2013	2014
1	tržby za vlastní výrobky	0	0	0	0	0
2	tržby z prodeje služeb	160 493	161 573	163 791	165 502	158 478
3	z toho: kolejně	85 215	84 442	82 306	78 552	73 184
4	jiné ubytování	26 086	25 053	27 888	27 767	27 443
5	za stravování studentů	33 975	37 020	38 136	39 260	37 975
6	za stravování zaměstnanců	2 177	2 098	2 121	2 557	2 600
7	jiné stravování	8 507	8 418	7 591	6 750	6 266
8	za pronájmy	4 140	4 227	5 012	8 991	9 300
9	celoživotní vzdělávání	0	0	0	0	0
10	poplatky za studium v cizím jazyce	0	0	0	0	0
11	jiné	393	315	737	1 625	1 710
12	tržby za prodané zboží	11 862	11 461	10 359	12 140	13 276
13	změna stavu zásob, výrobků a zvířat	0	0	0	0	0
14	aktivace materiálu a vnitroslužeb	0	0	0	0	0
15	smluvní pokuty a úroky z prodlení	3 405	3 548	3 833	3 530	3 916
16	úroky z b.ú.	0	0	0	2	1
17	kurzové zisky	0	0	0	0	0
18	zúčtování použití fondů do výnosů ¹⁾	618	315	309	422	3 862
19	z toho: fond odměn	0	0	0	0	0
20	fond sociální	618	315	309	422	862
21	FÚUP, z toho:	0	0	0	0	0
22	FÚUP-použití darů	0	0	0	0	0
23	FÚUP-použ. prostředků ze zahr.	0	0	0	0	0
24	FÚUP-použití dotací ČR	0	0	0	0	0
25	FRIM	0	0	0	0	3 000
26	stipendijní fond	0	0	0	0	0
27	FPP	0	0	0	0	0
28	fond oběžných aktiv					
28	ostatní výnosy	5 141	5 280	4 690	5 040	7 276
29	z toho: příjmy pro spoluřešitele	0	0	0	0	0
30	za přijímací řízení	0	0	0	0	0
31	poplatky za studium (převod do stip.f.)	0	0	0	0	0
32	zúčtování výnosů z odpisů a ZC	4 664	4 647	4 184	4 160	4 141
33	tržby z prodeje majetku	7	0	0	0	0
34	přijaté účelové příspěvky, dary	50	60	40	40	40
35	jiné	0	0	0	0	0
36	celkem vlastní výnosy	181 576	182 237	183 022	186 676	186 849
37	dotace celkem	38 898	28 639	27 981	33 079	29 529
38	z toho: provozní dotace ze SR	38 898	28 639	27 981	33 079	29 529
39	dotace na víceleté projekty spolufin.EU	0	0	0	0	0
40	Výnosy celkem	220 474	210 876	211 003	219 755	216 378
	meziroční nárůst	1,12	0,96	1,00	1,04	0,98
	poměr vlastní výnosy z výnosů celkem	0,82	0,86	0,87	0,85	0,86

		2010	2011	2012	2013	2014
1	Výnosy celkem	220 474	210 876	211 003	219 755	216 378
2	Vlastní výnosy (bez dotací)	181 576	182 237	183 022	186 676	186 849
3	z toho zúčtování výnosů z odpisů	4 664	4 647	4 184	4 160	4 141
4	použití fondů ve výnosech	618	315	309	422	3 862
5	Vlastní výnosy bez dot. odp. a použ. fondů	176 294	177 275	178 529	182 094	178 846
6	meziroční nárůst na ř. 5 (vlastní výnosy snížené o dot. odpisy a použití fondů)	1,07	1,01	1,01	1,02	0,98
7	index-vlastní výnosy v poměru k výnosům dle účet. celkem (ř.2/1)	0,82	0,86	0,87	0,85	0,86
8	index-očištěné vlastní výnosy v poměru k výnosům dle účet. celkem (ř.5/1)	0,80	0,84	0,85	0,83	0,83
9	výnosy z odpisů v % z výnosů celkem	2,12%	2,20%	1,98%	1,89%	1,91%

Tabulka MU 17 Náklady SKM a jejich vývoj 2010–2014 (v tis. Kč)

č. ř.	název	2010	2011	2012	2013	2014
1	materiál	41 550	41 023	38 877	38 447	39 008
2	z toho: drobný majetek	2 568	2 668	2 624	2 415	4 697
3	knihy a časopisy	14	21	27	37	45
4	energie	38 185	36 992	35 169	37 547	31 984
5	prodané zboží	7 451	6 988	6 297	7 550	8 291
6	opravy a údržba	27 879	11 744	18 202	10 398	9 573
7	cestovné	66	59	83	72	76
8	z toho: tuzemské	66	59	83	72	76
9	zahraniční	0	0	0	0	0
10	náklady na reprezentaci	19	7	10	13	27
11	služby	34 890	29 561	30 158	39 091	37 322
12	z toho: telefony	392	314	309	221	192
13	poštovné	43	42	48	36	36
14	nájemné	3 921	3 957	6 441	13 610	13 289
15	drobný nehmotný majetek-SW	83	10	99	298	128
16	konferenční poplatky	19	1	3	1	1
17	dopravné	0	0	0	0	0
18	tiskařské práce	24	3	34	65	41
19	inzerce	66	39	47	63	14
20	autorské honoráře	0	0	0	0	0
21	úklid a ostraha objektů	13 016	12 828	10 796	11 161	10 503
22	ostatní	17 326	12 367	12 381	13 636	13 118
23	osobní náklady	56 428	63 002	65 253	70 202	69 229
24	z toho: mzdové náklady	42 249	47 108	48 820	52 478	51 747
25	z toho mzdy	40 831	45 527	47 310	51 368	50 740
26	náhrady za nemoc	121	217	235	182	152
27	OON	1 297	1 364	1 275	928	855
28	z toho: dohody	1 297	1 364	1 192	928	855
29	jiné	0	0	83	0	0
30	odvody	14 179	15 894	16 433	17 724	17 482
31	sociální náklady	1 649	1 461	1 696	1 915	1 894
32	z toho: BOZP, hygienické vybavení	48	419	400	332	299
33	vzdělávání	35	57	229	237	218
34	stravování	129	213	277	307	328
35	převod do sociálního fondu	819	457	475	516	509
36	penzijní připojištění	618	315	309	422	494
37	jiné	0	0	5	101	46
38	daň silniční, z nemovitosti, ostatní daně a popl.	63	63	58	61	67
39	kurzové ztráty	65	68	81	91	99
40	jiné ostatní náklady	-1 742	-4 809	-5 929	-6 936	-5 902
41	z toho: pojistné	207	198	203	230	240
42	převod dotace na spolupříjemce	0	0	0	0	0
43	technické zhodnocení do 40 tis.	20	60	18	0	121
44	pojištění majetku	0	0	0	0	0
45	stipendia	0	0	0	0	0
46	neuplatněné DPH	-7 280	-7 597	-7 183	-8 203	-7 439
47	bank.p poplatky	100	107	136	147	176
48	převod do stipendijního fondu	0	0	0	0	0
49	převod do FPP	0	0	0	0	0
50	převod do FÚUP	0	0	0	0	0
51	z toho: dary	0	0	0	0	0
52	prostř.ze zahraničí	0	0	0	0	0
53	do 5% účel.prostř.ze SR	0	0	0	0	0
54	jiné	5 211	2 423	897	890	1 000
55	odpisy dlouhodobého majetku	13 506	13 378	12 451	12 660	12 953
56	z toho: odpisy a ZC u maj.příz.z dotace	4 665	4 647	4 184	4 160	4 141
57	odpisy ostatního majetku	8 841	8 731	8 267	8 500	8 812
58	jiné	340	137	719	226	7
59	celkem	220 349	199 674	203 125	211 337	204 628

meziroční nárůst

1,12

0,91

1,02

1,04

0,97

	2010	2011	2012	2013	2014
podíl dotačních odpisů (ř.64/63)	0,35	0,35	0,34	0,33	0,32
podíl nedotačních odpisů vč.ZC ((ř.65+66)/63)	0,65	0,65	0,66	0,67	0,68

č.ř.		2010	2011	2012	2013	2014
1	Náklady celkem	220 349	199 674	203 125	211 337	204 628
2	z toho odpisy maj.pořízeného z dotace	4 665	4 647	4 184	4 160	4 141
3	převody do FPP, FÚUP, stip. a soc.fondu	819	457	475	516	509
4	Náklady bez dotačních odpisů a tvorby fondů (ř.1-2-3)	214 865	194 570	198 466	206 661	199 978
5	meziroční nárůst na ř. 4 (náklady snížené o dot.odpisy a převody do fondů, ř.4)	1,12	0,91	1,02	1,04	0,97
	podíl ř. 4/ř.1	0,98	0,97	0,98	0,98	0,98
	dopočet	0,02	0,03	0,02	0,02	0,02

Tabulka 10 Neinvestiční náklady a výnosy – koleje a menzy (KaM)

Tabulka 10a Neinvestiční náklady a výnosy – oblast stravování (v tis. Kč)

č.ř.	Menzy a ostatní stravovací zařízení, pro která vydalo souhlas MŠMT (1)	Náklady celkem		Výnosy							Výsledek hospodaření		
		v hlavní činnosti	v doplňkové činnosti	v hlavní činnosti				v doplňkové činnosti			v hlavní činnosti	v doplňkové činnosti	
				od studentů	od zaměstnanců (2)	ostatní (3)	z dotace MŠMT	celkem	od cizích strávníků	ostatní			celkem
		a	b	c	d	e	f	g	h	i	j	k	l=h-b
1	Menza Vínařská	24 180	5 629	11 274	637	854	8 403	21 168	842	6 551	7 393	-3 012	1 764
2	AM Moravské nám.	16 838	2 785	8 536	475	290	7 123	16 424	337	2 449	2 786	-414	1
3	Menza Veveří	11 334	2 383	5 529	357	42	4 484	10 412	1 136	1 852	2 988	-922	605
4	Menza Academic restaurant	32 680	5 882	12 600	1 117	55	9 500	23 272	1 456	5 825	7 281	-9 408	1 399
5	VRS Cikháj	175	659	36	0	0	19	55	0	481	481	-120	-178
6	UC Šlapanice	557	626	0	14	0	0	14	1	599	600	-543	-26
7	Celkem	85 764	17 964	37 975	2 600	1 241	29 529	71 345	3 772	17 757	21 529	-14 419	3 565

Tabulka 10b Neinvestiční náklady a výnosy – oblast ubytování (v tis. Kč)

č.ř.	Koleje a ostatní ubytovací zařízení provozované VVŠ (1)	Náklady celkem		Výnosy							Výsledek hospodaření		
		v hlavní činnosti	v doplňkové činnosti	v hlavní činnosti				v doplňkové činnosti			v hlavní činnosti	v doplňkové činnosti	
				od studentů	od zaměstnanců (2)	ostatní (3)	z dotace MŠMT	celkem	od cizích ubytovaných	ostatní			celkem
		a	b	c	d	e	f	g	h	i	j	k	l=h-b
1	kolej Vínařská	31 077	2 953	22 365	0	11 951	0	34 316	7 926	193	8 119	3 239	5 166
2	UNI hotely	339	3 201	0	0	144	0	144	2 617	0	2 617	-195	-584
3	kolej Tvrdého	4 594	35	5 057	0	351	0	5 408	17	0	17	814	-18
4	kolej Kounicova	10 152	1 848	12 998	0	1 658	0	14 656	4 432	0	4 432	4 504	2 584
5	kolej Mánesova	5 959	272	5 645	0	699	0	6 344	433	0	433	385	161
6	kolej Veveří	1 526	22	1 313	0	102	0	1 415	21	0	21	-111	-1
7	kolej nám.Míru	3 173	8	2 908	0	457	0	3 365	14	0	14	192	6
8	kolej Klácelova	4 524	91	5 322	0	842	0	6 164	248	0	248	1 640	157
9	kolej Bří Žůrků	8 646	402	7 974	0	1 764	0	9 738	1 382	0	1 382	1 092	980
10	kolej Sladkého	7 414	352	6 896	0	2 998	0	9 894	920	0	920	2 480	568
11	kolej Lomená	2 100	126	2 888	0	325	0	3 213	488	0	488	1 113	362
12	VRS Cikháj	180	757	0	0	39	0	39	507	0	507	-141	-250
13	UC Šlapanice	640	2 365	0	0	538	0	538	2 126	40	2 166	-102	-199
14	Nájemní byty v CRA	8 144	0	6 906	0	0	0	6 906	0	0	0	-1 238	0
15	Celkem	88 468	12 432	80 272	0	21 868	0	102 140	21 131	233	21 364	13 672	8 932

Komentář k tabulce 10a

1. Náklady i výnosy jsou bez DPH.
2. Do celkových neinvestičních nákladů menz jsou v souladu s Pravidly hospodaření SKM pro rok 2014 zahrnuty náklady režijního střediska (ředitelství) ve výši 25 %.
3. Pod menzami jsou nákladově i výnosově zahrnuta bufetová zařízení.
4. Průměrná cena jídla – ceny jídel jsou v tzv. bezlimitním režimu, kalkulace na porci je počítána na průměrnou spotřebu potravin, příspěvek na provozní náklady a platnou DPH.
5. Jedná-li se o cizí strážníky, je cena navýšena o zisk.
6. V ostatních výnosech je zahrnuto i krytí dotačních odpisů, jež jsou v nákladech daných provozů.
7. V tabulce jsou uvedeny provozování VRS Cikháj a UC Šlapanice, které slouží jako rekreační a výuková střediska a nejsou určeny přímo pro ubytování a stravování studentů.
8. Ve sloupci "h" je uvedena dotace na stravování studentů ve výši 19 tis. Kč, která byla proúčtována na středisku VRS Cikháj z důvodu konání výukových pobytů studentů. Dotace byla na zařízení poskytnuta ve výši odpovídající součinu odebraných jídel studenty x 17,95 Kč. V nákladech těchto zařízení jsou poměrnou částí (3% na UC Šlapanice, 2% na VRS Cikháj) zahrnuty i režijní náklady střediska "ředitelství", které zajišťuje administrativní služby pro celou SKM.

Komentář k tabulce 10b

1. Náklady i výnosy jsou očištěny od DPH.
2. V nákladech jednotlivých ubytovacích zařízení jsou poměrnou částí zahrnuty i režijní náklady střediska "ředitelství", které zajišťuje administrativní služby pro celou SKM. Pro ubytovací provoz jako celek byl dle Pravidel hospodaření SKM pro rok 2014 stanoven podíl ve výši 70%.
3. Ostatní výnosy jsou výnosy z pronájmů, úhrady dotačních odpisů, škod, mank, penále apod.
4. V doplňkové činnosti jsou zahrnuty veškeré příjmy z prodeje pokojů formou hotelového ubytování a doplňkový prodej.
5. Cena lůžka pro studenta na jednotlivých ubytovacích zařízeních se odvíjí od vybavenosti pokojů, od vzdálenosti od fakult a od dostupnosti k MHD. Ubytovací zařízení ve středu města s bezproblémovou dostupností k MHD a k výukovým místům, jsou cenově dražší, než zařízení na okraji města. Ubytovací zařízení jsou rozdělena zhruba na tři kategorie - samostatné pokoje s vlastním soc. zařízením, pokoje v buňkách se soc. zařízením a pokoje se společným soc. zařízením. Vybavenost a počet lůžek na pokoji zůstávají základními kritérii při stanovování ceny.
6. V tabulce jsou uvedeny provozování VRS Cikháj a UC Šlapanice, které slouží jako rekreační a výuková střediska a nejsou určeny přímo pro ubytování a stravování studentů. V nákladech těchto zařízení jsou poměrnou částí (3% na UC Šlapanice, 2% na VRS Cikháj) zahrnuty i režijní náklady střediska "ředitelství", které zajišťuje administrativní služby pro celou SKM.

3.4 Analýza výnosů a nákladů MU bez KaM

Tabulka MU 18 Výnosy MU bez SKM a jejich vývoj 2010–2014 (v tis. Kč)

č.ř.		2010	2011	2012	2013	2014
1	tržby za vlastní výroby	11 654	10 520	10 813	11 209	9 509
2	tržby z prodeje služeb	286 387	289 366	303 199	346 814	370 173
3	z toho: kolejně	0	0	0	0	0
4	jiné ubytování	0	213	521	633	0
5	za stravování studentů	0	0	0	0	0
6	za stravování zaměstnanců	0	0	0	0	0
7	jiné stravování	0	0	0	0	0
8	za pronájem	4 654	5 588	5 654	5 677	8 911
9	celoživotní vzdělávání	53 017	59 268	60 314	58 426	57 793
10	poplatky za studium v cizím jazyce	74 186	86 742	102 170	119 125	138 962
11	jiné	154 531	137 554	134 540	162 953	164 507
12	tržby za prodané zboží	389	448	365	299	71
13	změna stavu zásob, výrobků a zvířat	962	1 815	-119	1 247	1 671
14	aktivace materiálu a vnitroslužeb	418	491	365	453	502
15	smluvní pokuty a úroky z prodlení	4 667	-1 060	169	5 291	25 765
16	úroky z b.ú.	16 077	23 141	32 156	13 203	14 662
17	kurzové zisky	104	673	494	9 494	1 897
18	zúčtování použití fondů do výnosů ¹⁾	263 118	319 402	319 784	352 289	441 052
19	z toho: fond odměn	5 448	9 819	6 986	9 688	9 351
20	fond sociální	25 236	20 287	16 956	17 419	20 826
21	FÚUP, z toho:	89 785	101 270	86 700	136 333	240 206
22	FÚUP-použití darů	45 016	38 948	24 832	31 692	32 413
23	FÚUP-použ. prostředků ze zahr.	30 291	46 098	55 781	79 084	188 653
24	FÚUP-použití dotací ČR	14 477	16 223	6 087	25 557	19 140
25	FRIM	0	0	0	1 971	940
26	stipendijní fond	44 656	55 434	63 441	59 278	56 868
27	FPP	97 994	132 592	145 702	126 289	112 861
28	ostatní výnosy	449 957	488 613	558 779	681 438	775 757
29	z toho: příjmy pro spoluřešitele	65 554	73 481	103 155	111 201	125 142
30	za přijímací řízení	28 325	30 094	29 930	28 321	25 302
31	poplatky za studium (převod do stip.f.)	55 075	64 965	69 009	58 053	29 041
32	zúčtování výnosů z odpisů a ZC	281 707	330 181	352 454	472 496	580 033
33	tržby z prodeje majetku	1 635	550	9 816	481	4 156
34	přijaté účelové příspěvky, dary	36 765	38 655	37 839	41 404	44 455
35	jiné	314	443	1 109	766	0
36	celkem vlastní výnosy	1 072 447	1 173 055	1 274 769	1 464 388	1 690 306
37	dotace celkem	3 347 877	3 586 870	3 935 531	4 472 824	4 560 387
38	z toho: provozní dotace ze SR	3 164 875	3 166 580	3 142 783	3 412 600	3 141 235
39	dotace na víceleté projekty spolufin.EU	183 001	420 290	792 748	1 060 224	1 419 152
40	Výnosy celkem	4 420 323	4 759 925	5 210 300	5 937 212	6 250 693
	meziroční nárůst	1,08	1,08	1,09	1,14	1,05
	poměr vlastní výnosy z výnosů celkem	0,24	0,25	0,24	0,25	0,27
		2010	2011	2012	2013	2014
1	Výnosy celkem	4 420 323	4 759 925	5 210 300	5 937 212	6 250 693
2	Vlastní výnosy (bez dotací)	1 072 447	1 173 055	1 274 769	1 464 388	1 690 306
3	z toho zúčtování výnosů z odpisů	281 707	330 181	352 454	472 496	580 033
4	použití fondů ve výnosech	263 118	319 402	319 784	352 289	441 052
5	Vlastní výnosy bez dot. odp. a použ. fondů	527 622	523 472	602 531	639 603	669 221
6	meziroční nárůst na ř. 5 (vlastní výnosy snížené o dot. odpisy a použitá fondů)	1,04	0,99	1,15	1,06	1,05
7	index-vlastní výnosy v poměru k výnosům dle účet. celkem (ř.2/1)	0,24	0,25	0,24	0,25	0,27
8	index-očištěné vlastní výnosy v poměru k výnosům dle účet. celkem (ř.5/1)	0,12	0,11	0,12	0,11	0,11
9	výnosy z odpisů v % z výnosů celkem	6,37%	6,94%	6,76%	7,96%	9,28%

Tabulka MU 19 Náklady a jejich vývoj 2010–2014, MU bez SKM (v tis. Kč)

č. ř.	název	2010	2011	2012	2013	2014
1	materiál	299 646	244 875	274 250	338 871	391 619
2	z toho: drobný majetek	135 646	81 534	103 840	133 858	162 337
3	knihy a časopisy	29 593	33 254	30 950	35 119	37 253
4	energie	102 874	93 472	115 179	125 948	128 441
5	prodané zboží, materiál	486	504	437	489	47
6	opravy a údržba	51 496	51 624	50 600	58 879	60 773
7	cestovné	69 968	74 345	85 545	102 403	124 115
8	z toho: tuzemské	11 254	11 676	12 076	13 627	15 455
9	zahraniční	58 714	62 669	73 469	88 776	108 660
10	náklady na reprezentaci	2 662	2 403	2 531	3 188	3 805
11	služby	326 650	325 185	333 714	382 085	409 611
12	z toho: telefony	7 450	6 108	5 446	3 592	2 460
13	poštovné	5 235	5 465	5 123	5 145	5 488
14	nájemné	41 768	40 791	42 207	44 729	38 845
15	drobný nehmotný majetek-SW	5 067	4 200	6 162	4 853	5 419
16	konferenční poplatky	2 697	2 796	2 551	2 975	3 425
17	dopravné	7 806	9 332	7 276	9 535	11 871
18	tiskařské práce	21 876	20 426	19 542	17 130	17 889
19	inzerce	2 432	2 261	2 182	2 165	2 008
20	autorské honoráře	1 412	1 590	964	1 544	752
21	úklid a ostraha objektů	35 942	36 646	32 518	31 355	31 286
22	ostatní	194 965	195 570	209 741	259 062	290 168
23	osobní náklady	2 208 236	2 419 031	2 622 041	2 986 689	3 070 770
24	z toho: mzdové náklady	1 673 577	1 833 027	1 990 812	2 268 895	2 333 481
25	z toho: mzdy	1 562 319	1 696 895	1 848 844	2 101 693	2 163 912
26	náhrady za nemoc	1 649	2 927	2 339	3 004	1 997
27	OON	109 609	133 205	139 629	164 198	167 572
28	z toho: dohody	108 771	132 762	138 956	163 663	167 091
29	jiné	838	443	674	535	481
30	odvody	534 659	586 002	631 229	717 794	737 289
31	sociální náklady	84 028	58 911	63 081	70 423	75 011
32	z toho: BOZP, hygienické vybavení	4 436	4 624	4 716	5 232	6 067
33	vzdělávání	2 450	2 145	3 293	4 495	4 818
34	stravování	20 110	21 072	21 416	24 730	27 602
35	převod do sociálního fondu	31 279	16 999	18 513	21 047	21 658
36	penzijní připojištění	25 236	13 279	13 835	13 422	13 974
37	jiné	517	792	1 309	1 497	892
38	daň silniční, z nemovitosti, ostatní daně a popl.	482	315	995	1 810	2 978
39	kurzové ztráty	4 512	4 704	5 023	3 272	2 938
40	jiné ostatní náklady	859 056	1 040 851	1 166 451	1 263 398	1 256 585
41	z toho: pojistné	8 421	8 492	8 960	12 813	14 632
42	převod dotace na spolupříjemce	96 867	156 683	192 392	244 681	284 384
43	technické zhodnocení do 40 tis.	3 668	2 745	2 984	2 449	3 610
44	pojištění majetku	2 096	2 095	2 207	0	0
45	stipendia	396 367	422 266	449 806	489 837	505 225
46	neuplatněné DPH	10 399	10 503	11 332	12 966	9 448
47	bank.p poplatky	2 652	2 503	2 526	2 674	2 902
48	převod do stipendijního fondu	55 075	64 965	68 871	58 050	29 007
49	převod do FPP	183 835	224 049	301 137	216 481	201 717
50	převod do FÚUP	97 500	141 694	120 623	215 388	190 865
51	z toho: dary	26 950	27 149	23 669	31 335	34 592
52	prostř.ze zahraničí	55 640	108 135	64 808	167 926	136 354
53	do 5% účel.prostř.ze SR	14 910	6 410	32 146	16 127	19 919
54	jiné	2 176	4 856	5 613	8 059	14 795
55	odpisy dlouhodobého majetku	338 053	384 481	397 435	517 142	625 894
56	z toho: odpisy a ZC u maj.pořiz.z dotace	281 678	330 181	352 159	472 496	580 021
57	odpisy ostatního majetku	56 242	54 156	45 252	44 462	45 715
58	zúst.cena vyřazeného ost.majetku	133	144	24	184	151
59	zúst.cena prodaného majetku	149	0	871	0	-202 542
60	daň z příjmu	0	0	0	0	-1
61	jiné	1 029	1 873	1 080	3 144	28 572
62	celkem	4 349 327	4 702 574	5 119 233	5 857 741	6 387 866
	meziroční nárůst	1,08	1,08	1,09	1,14	1,09

	2010	2011	2012	2013	2014
podíl dotačních odpisů (ř.64/63)	0,83	0,86	0,89	0,91	0,93
podíl nedotačních odpisů vč.ZC ((ř.65+66)/63)	0,17	0,14	0,11	0,09	0,07

č.ř.		2010	2011	2012	2013	2014
1	Náklady celkem	4 349 327	4 702 574	5 119 233	5 857 741	6 387 866
2	z toho odpisy maj.pořízeného z dotace	281 678	330 181	352 159	472 496	580 021
3	převody do FPP, FÚUP, stip. a soc. fondu	367 689	447 707	509 144	510 966	443 247
4	Náklady bez dotačních odpisů a tvorby fondů (ř.1-2-3)	3 699 960	3 924 686	4 257 930	4 874 279	5 364 598
5	meziroční nárůst na ř. 4	1,08	1,06	1,08	1,14	1,10

4. Vývoj a konečný stav fondů

Významným ukazatelem hospodaření je stav fondů, které jsou tvořeny v souladu se zákonem č. 111/1998 Sb., o vysokých školách. Celkový objem prostředků na jednotlivých fondech MU k 31. 12. 2014 činí 1 915 mil. Kč. Přehled stavu fondů, jejich čerpání a tvorby je uveden v tabulkách 11, 11a – 11g

Tabulka 11 Fondy (v tis. Kč)

č.ř.	Název údaje	počáteční stav k 1. 1.	tvorba		čerpání (+)	zůstatek k 31.12.	Návrh na přiděl ze zisku do fondů v násled. roce (1)
			celkem (+)	z toho přiděl ze zisku za předchozí r.			
		a	b	c	d	e=a+b-d	
1	Fondy celkem	1 830 836	664 345	87 888	580 389	1 914 792	
2	v tom: Fond rezervní	143 930	13 346	13 346	7 237	150 039	11 661
3	Fond reprodukce investičního majetku	441 786	193 708	62 629	127 357	508 137	56 607
4	Stipendijní fond	102 970	29 005	–	56 868	75 107	0
5	Fond odměn	52 198	11 913	11 913	9 351	54 760	10 937
6	Fond účelově určených prostředků	279 209	192 490	–	245 028	226 671	0
6a	z toho: na jednotlivé projekty VaV či výzkumné záměry	20 839	9 589	–	15 778	14 650	0
6b	jiné podpory z veřejných prostředků	8 211	10 380	–	7 527	11 064	0
7	Fond sociální	39 101	22 166	–	21 687	39 580	0
8	Fond provozních prostředků	771 642	201 717	0	112 861	860 498	0

V tvorbě fondu odměn, rezervního fondu a fondu reprodukce investičního majetku (FRIM) se projevilo průčtování hospodářského výsledku za rok 2013 ve výši 87,888 mil. Kč. Důvodem tvorby rezervního fondu a FRIM byla zejména potřeba vytvořit zdroje na předfinancování a spolufinancování projektů z operačních programů.

Tabulka 11a Rezervní fond (v tis. Kč)

Stav k 1.1.		143 930,00
Tvorba	ze zisku za předchozí rok	13 346
	z fondu reprodukce inv. majetku	
	z fondu odměn	
	z fondu provozních prostředků	
	Celkem	13 346
Čerpání	krytí ztrát minulých účetních období	
	do fondu reprodukce inv. majetku	
	do fondu odměn	
	do fondu provozních prostředků	
	ostatní užití	7 237
Celkem	7 237	
Stav k 31.12.		150 039

*) Fond byl v souladu s pravidly hospodaření MU použitý jako zdroj pro předfinancování a spolufinancování projektů (tj. fyzicky převedeno na samostatný účet projektu) a to ve výši 10 580,00 tis. Kč, vratky zpět do fondu po obdržení finančních prostředků od poskytovatele OP byly ve výši 3 343,32 tis. Kč.

Tabulka 11b Fond reprodukce investičního majetku (v tis. Kč)

Stav k 1.1.		441 786,00
Tvorba	z odpisů	54 527
	ze zisku za předchozí rok	62 629
	příjmy z prodeje nehm. a hmot.dlouhod.majetku (1)	0
	ze zůstatku příspěvku	21 257
	zůstat.cena nehm. a hmot.dlouhod. majetku	12 640
	ostatní příjmy celkem (2)	42 405
	Převod z fondů celkem	250
	v tom: z fondu odměn	
	z fondu provozních prostředků	0
	z rezervního fondu	250
Celkem	193 708	
Čerpání	Investiční celkem	123 417
	v tom: stavby	62 501
	stroje a zařízení	35 023
	nákupy nemovitostí	0
	SW	14 745
	umělecká díla	30
	předfinancování projektů OP	11 118
	ostatní inv. užití	0
	Neinvestiční celkem (3)	3 940
	Převod do fondů celkem	
	v tom: do fondu odměn	
	do fondu provozních prostředků	
	do rezervního fondu	
Celkem	127 357	
Stav k 31.12.		508 137

1) Tržby z prodeje dlouhodobého majetku nejsou dle zákona o VŠ ani dle vnitřní normy MU zdrojem FRIM (účtují se do výnosů 6*, zdrojem fondu může být až následná tvorba z HV).

2) Ostatní příjmy celkem – jedná se o vratky předfinancování po obdržení finančních prostředků od poskytovatele OP.

3) Neinvestiční čerpání - použití na financování oprav dlouhodobého majetku v souladu s vnitřní normou MU bylo v roce 2014 ve výši 1 969 tis. Kč, rozdíl ve výši 1 971 tis. Kč je způsoben dodatečnou účetní opravou počátečního stavu účtu.

Od 1. 1. 2005 se v souvislosti s účinností změny § 38 vyhlášky č. 504/2002 Sb. netvoří FRIM z odpisů majetku, který byl pořízen z dotace. Celkové účetní odpisy v roce 2014 činily 639 mil. Kč, ale na tvorbě FRIM se podílely jen částkou 55 mil. Kč (tj. jen 9 % z celkových odpisů). Dalším zdrojem FRIM bylo průčtování HV za rok 2013 ve výši 63 mil. Kč.

Tabulka 11c Stipendijní fond (v tis. Kč)

Stav k 1.1.		102 970
Tvorba	poplatky za studium dle § 58 zákona 111/81998 Sb. (1)	29 005
	daňově uznatelné výdaje podle zák. 586/1992 Sb. o daních z příjmů	
	ostatní příjmy (2)	
	Celkem	29 005
Čerpání	Celkem	56 868
Stav k 31.12.		75 107

Poznámky

(1) Jedná se o poplatky definované v odst. 3 a 4 - § 58 zákona č. 111/1998 Sb.

Fond je po změně metodiky účtování tvorby kryt i neuhrazenými pohledávkami, a to ve výši 10 254 tis. Kč (13,65 %).

Tabulka 11d Fond odměn (v tis. Kč)

Stav k 1.1.		52 198,00
Tvorba	ze zisku za předchozí rok	11 913
	z rezervního fondu	
	z fondu reprodukce inv. majetku	
	z fondu provozních prostředků	
	ostatní příjmy (1)	
	Celkem	11 913
Čerpání	mzdové náklady	9 351
	do rezervního fondu	
	do fondu reprodukce inv. majetku	
	do fondu provozních prostředků	
	ostatní užití (1)	
	Celkem	9 351
Stav k 31.12.		54 760

Tabulka 11e Fond účelově určených prostředků (v tis. Kč)

	Položka	Neinvestice	Investice	Celkem
Stav k 1.1.	účelově určené dary § 18 odst. 9 a) zák. č. 111/1998 Sb.	32 025	0	32 025
	účelově určené peněžní prostředky ze zahraničí § 18 odst. 9 b) zák. č. 111/1998 Sb.	218 134	0	218 134
	účelově určené prostředky na VaV kapitoly 333-MŠMT, § 18 odst.9 c) zák. č. 111/1998 Sb.	16 528	4 311	20 839
	účelově určené prostředky z jiné podpory z veř. prostředků, § 18 odst.9 c) zák. č. 111/1998 Sb.	8 211		8 211
	Celkem	274 898	4 311	279 209
Tvorba	účelově určené dary § 18 odst. 9 a) zák. č. 111/1998 Sb.	36 167		36 167
	účelově určené peněžní prostředky ze zahraničí § 18 odst. 9 b) zák. č. 111/1998 Sb.	136 354		136 354
	účelově určené prostředky na VaV kapitoly 333-MŠMT, § 18 odst.9 c) zák. č. 111/1998 Sb.	9 539	50	9 589
	účelově určené prostředky z jiné podpory z veř. prostředků, § 18 odst.9 c) zák. č. 111/1998 Sb.	10 380		10 380
	Celkem	192 440	50	192 490
Čerpání	účelově určené dary § 18 odst. 9 a) zák. č. 111/1998 Sb.	32 413		32 413
	účelově určené peněžní prostředky ze zahraničí § 18 odst. 9 b) zák. č. 111/1998 Sb.	189 310		189 310
	účelově určené prostředky na VaV kapitoly 333-MŠMT, § 18 odst.9 c) zák. č. 111/1998 Sb.	11 683	4 095	15 778
	účelově určené prostředky z jiné podpory z veř. prostředků, § 18 odst.9 c) zák. č. 111/1998 Sb.	7 527	0	7 527
	Celkem	240 933	4 095	245 028
Stav k 31.12.	účelově určené dary § 18 odst. 9 a) zák. č. 111/1998 Sb.	35 779	0	35 779
	účelově určené peněžní prostředky ze zahraničí § 18 odst. 9 b) zák. č. 111/1998 Sb.	165 178	0	165 178
	účelově určené prostředky na VaV kapitoly 333-MŠMT, § 18 odst.9 c) zák. č. 111/1998 Sb.	14 384	266	14 650
	účelově určené prostředky z jiné podpory z veř. prostředků, § 18 odst.9 c) zák. č. 111/1998 Sb.	11 064	0	11 064
	Celkem	226 405	266	226 671

Poznámka:

Do FÚUP je možno převádět i prostředky ze zahraničí (i z jiných než jen dotačních zdrojů) a dále prostředky ze SR, které MU nevykazuje jako dotace (tj. kdy MU je spolupříjemce/partner dotačního projektu a přijaté prostředky včetně FÚUP zúčtovává s příjemcem).

V souladu s § 18 zákona č. 111/1998 Sb., o vysokých školách, v platném znění, tvořila MU k 31. 12. 2014 fond účelově určených prostředků z darů a nadačních příspěvků (s výjimkou darů určených na pořízení

a technické zhodnocení dlouhodobého majetku), ze zůstatku účelově určených peněžních prostředků ze zahraničí a z účelově určených veřejných prostředků ČR, které nemohly být použity v rozpočtovém roce, ve kterém byly poskytnuty (v souladu s § 18, odst. 8 zákona do výše 5 % objemu prostředků poskytnutých v daném roce), ve výši 192 490 tis. Kč.

Tvorba fondu z dotací ČR celkem byla ve výši 19 969 tis. Kč (z toho 19 919 tis. Kč z NEI dotací, 50 tis. Kč z INV dotací). Z toho poskytnutých MŠMT bylo převedeno 9 639 tis. Kč. (z NEI prostředků 9 589 tis. Kč a 50 tis. z INV prostředků).

Použití fondu vytvořeného z dotací ČR v předchozím období bylo ve výši 23 305 tis. Kč, z toho na financování aktivit VaV v částce 22 315 tis. Kč a 990 tis. Kč bylo použito na financování programu Erasmus.

Tabulka 11f Fond sociální (v tis. Kč)

Stav k 1.1.		39 101
Tvorba	Příděl podle § 18 odst. 12 zák. č. 111/1998 Sb.	22 166
Čerpání	užití (1)	
	na penzijní připojištění zaměstnanců	14 468
	stravování zaměstnanců	6 665
	očkování zaměstnanců	554
	Celkem	21 687
Stav k 31.12.		39 580

MU začala tvořit sociální fond od 1. 1. 2006, a to do roku 2010 ve výši 2 % a od roku 2011 ve výši 1 % z hrubých mezd (bez dohod konaných mimo pracovní poměr). Fond byl použit zejména na příspěvky zaměstnavatele na penzijní připojištění zaměstnanců, doplňkově jako zdroj na náklady související se stravováním a na příspěvek na očkování zaměstnanců. Zůstatek fondu představuje zejména rozdíl mezi tvorbou z mezd všech zaměstnanců a použitím na příspěvek na penzijní připojištění jen těm zaměstnancům, kteří mají uzavřenou smlouvu o penzijním připojištění. Fond byl vytvořen ve výši 22 166 tis. Kč a použit na příspěvky zaměstnavatele na penzijní připojištění kmenových zaměstnanců ve výši 14 468 tis. Kč, na stravování ve výši 6 665 tis. Kč a na očkování zaměstnanců ve výši 554 tis. Kč. Fond je kryt peněžními prostředky na samostatném bankovním účtu.

Tabulka 11g Fond provozních prostředků (v tis. Kč)

Stav k 1.1.		771 642
Tvorba	ze zůstatku příspěvku	201 717
	ze zisku za předchozí rok	
	z fondu reprodukce inv. majetku	
	z fondu odměn	
	z rezervního fondu	
	ostatní příjmy (1)	
	Celkem	201 717
Čerpání	na provozní náklady dle vnitřního předpisu VŠ	112 861
	do fondu reprodukce inv. majetku	
	do fondu odměn	
	do rezervního fondu	
	ostatní užití (1)	
Celkem	112 861	
Stav k 31.12.		860 498

Od roku 2006 mají vysoké školy nárok na příspěvek ze státního rozpočtu na vzdělávací a vědeckou, výzkumnou, vývojovou, uměleckou nebo další tvůrčí činnost (dále jen „příspěvek“) s možností převést zůstatek příspěvku do Fondu provozních prostředků.

Tvorba Fondu provozních prostředků odpovídá výši nepoužitých přidělených veřejných prostředků formou neinvestičního příspěvku MŠMT za rok 2014 v celkové výši 201 717 tis. Kč. Kromě zůstatku z ukazatele A+K ve výši 191 827 tis. Kč bylo převedeno 5 025 tis. Kč z ukazatele C – doktorská stipendia, 2 276 tis. z ukazatele F – fond vzdělávací politiky, 130 tis. Kč z ukazatele U – ubytovací stipendia, 316 tis. z ukazatele S – sociální stipendia a 2 143 tis. z ukazatele I – rozvojové programy.

Výše tvorby FPP souvisí s několika skutečnostmi. Po celý rok 2014 byly jednotlivé součásti MU vedeny k efektivnímu a hospodárnému zacházení s veřejnými prostředky a k výrazné úspoře došlo i v souvislosti s realizací veřejných zakázek, díky nimž se Masarykově univerzitě podařilo vysoutěžit nižší ceny řady služeb a komodit. Rozhodnutí MŠMT o skutečné výši příspěvku MŠMT na rok 2014 obdržela MU až v samém závěru roku (uvolnění vázaných prostředků ve výši 25 % příspěvku a navýšení z rozpuštěných rezerv MŠMT).

Pro financování hlavní činnosti MU byly využity zdroje z FPP vytvořeného v předchozích letech ve výši 113 mil. Kč. Čerpání fondu provozních prostředků bude odpovídat původnímu účelu přidělených veřejných prostředků.

5. Stav a pohyb majetku a závazků

MU eviduje majetek (včetně výdajů na pořizovaný majetek, který nebyl zatím uveden do užívání) v celkovém objemu 14 447 mil. Kč v pořizovacích cenách (meziroční nárůst 13,2 %), z toho 14 177 mil. Kč dlouhodobého hmotného majetku a 269 mil. Kč dlouhodobého nehmotného majetku.

5.1 Přehled o majetku a jeho vývoj

Tabulka MU 20 Dlouhodobý majetek vč. nedokončeného majetku (ř. 1 až 28 Rozvahy) (v tis. Kč)

Druh majetku	č.ú.	Stav k 31.12.2013	Stav k 31.12.2014		
		pořizovací cena	pořizovací cena	oprávky	zůstatková cena
Dlouh.nehmotný majetek (ř.3 až 9 Rozvahy)		268 956	301 674	-210 834	90 840
z toho: nehm.výsl.výzk. a vývoje	012	808	808	-808	0
software	013	237 897	269 339	-188 570	80 769
ocenitelná práva-ost.dl.nehm.majetek	014	9 228	10 749	-6 077	4 672
ostatní nehm.dl. majetek	019	6 330	6 798	-5 306	1 492
drob.dl.nehm.majetek *)	018	10 925	10 073	-10 073	0
nedokončený	041	3 768	3 907	0	3 907
poskyt. zálohy na dlouh. nehmot. majetek	051	0	0	0	0
Dlouh.hmotný majetek (ř.11 až 20 Rozvahy)		14 177 433	15 150 311	-4 338 574	10 811 737
z toho: pozemky	031	392 421	383 598	0	383 598
um. díla	032	38 149	38 179	0	38 179
budovy,haly,stavby	021	8 457 412	9 659 516	-1 308 059	8 351 457
sam.mov.věci a soubory	022	4 013 977	4 731 511	-2 781 897	1 949 614
drob.dl.hm.majetek *)	028	272 033	248 618	-248 618	0
ost.dl.hm.majetek **)	029	55	55	0	55
nedok. dlouhodob. hmot. majetek	042	943 694	88 834	0	88 834
poskyt. zálohy na dlouh. hmot. majetek	052	59 692	0	0	0
Dlouhodobý finanční majetek (ř.22 až 28 Rozvahy)		262	12 840	0	12 840
Podíly v ovládaných a řízených osobách	061	100	0	0	0
Podíly v osobách pod podstatným vlivem	062	0	12657	0	12657
Ostatní dlouhodobý finanční majetek	069	162	183	0	183
Dlouhodobý majetek		14 446 651	15 464 825	-4 549 408	10 915 417

*) pořízený do 31. 12. 2002

***) oprávky v účetnictví jsou zaúčtovány na účtu 082 001

drobný nehm.majetek	982	51 730	55 835	0	0
drobný hmotný majetek	983	1 244 159	1 362 794	0	0

Od 1. 1. 2003 došlo ke změně v účtování drobného nehmotného a hmotného majetku. Neúčtuje se na majetkové účty, ale na účty podrozvahové, tzn. u tohoto majetku se neevidují ani neúčtují oprávky.

K nejvýznamnějším pohybům u dlouhodobého majetku patří:

Nárůst dlouhodobého nehmotného majetku – software v hodnotě 31,44 mil. Kč souvisí zejména s pořízením elektronických informačních zdrojů, s TZ databázových aplikací a s pořízením výukového SW.

Úbytek pozemků v hodnotě 8,82 mil. Kč, který souvisí s vkladem pozemků do základního kapitálu společnosti Biology Park Brno, a.s.

Nárůst položky stavby v hodnotě 1 202,10 mil. Kč souvisí s novou výstavbou, rekonstrukcí a modernizací objektů MU, z toho:

Výstavba nových pavilonů A26 a A35 CEITEC MU	493,25 mil. Kč
Výstavba nové budovy Fakulty informatiky - CERIT	264,85 mil. Kč
Výstavba nové budovy Fakulty informatiky – OPPI	97,16 mil. Kč
Rekonstrukce a výstavba budov Filozofické fakulty - CARLA	272,73 mil. Kč
Rekonstrukce Auly Právnické fakulty	3,92 mil. Kč

Rekonstrukce soc. zařízení VŠ kolejí SKM, Vinařská	5,79 mil. Kč
Úprava zpevněných ploch v areálu Fakulty informatiky	6,25 mil. Kč
Sanace vnitřního vodovodu UKB	8,05 mil. Kč
Rekonstrukce poslucháren budovy ESF	3,09 mil. Kč
Ostatní drobné stavební úpravy objektů MU	47,01 mil. Kč

Dlouhodobý hmotný majetek v položce – samostatné movité věci a soubory movitých věcí – činí 4 731,51 mil. Kč. V průběhu roku 2014 došlo k vyřazení majetku v celkové hodnotě 61,41 mil. Kč a přírůstku majetku v celkové hodnotě 778,94 mil. Kč. Nárůst představuje především rozšiřování přístrojového vybavení pro výuku a výzkum, technologické a přístrojové vybavení nově dokončených pavilonů v UKB a nových budov Fakulty informatiky, dále dovybavení pracovišť jednotlivých hospodářských středisek komunikační, kancelářskou a audiovizuální technikou.

Úbytek na účtu drobného dlouhodobého hmotného majetku činí 23,42 mil. Kč, jedná se o drobný majetek neodepisovaný, neupotřebitelný, byl vyřazen likvidační prodejem.

Zůstatek účtu 042 - nedokončený dlouhodobý hmotný majetek je 88,83 mil. Kč, z toho nejvýznamnějšími položkami jsou:

Rekonstrukce knihovny Právnické fakulty	48,61 mil. Kč
Zateplení budovy kolejí SKM Bří Žůrků	9,62 mil. Kč
Pořizování přístrojů CEITEC	12,07 mil. Kč

Dlouhodobý finanční majetek:

Vklad MU do společnosti Biology Park Brno, a.s. ve výši 12 657,45 tis. Kč.

Obchodní podíl ve společnosti Compostela Media Universita S.L. ve výši 3 tis. EUR (103,17 tis. Kč).

Vklad do společnosti INVEA-TECH, a.s. ve výši 80 tis. Kč.

Dlouhodobý majetek v užívání má hodnotu 15 359 mil. Kč. Celkové oprávk, tj. celkové odpisy majetku, činí 4 549 mil. Kč, a celková odepsanost majetku, tj. poměr celkových oprávek a majetku, činí 29,62 %.

Tabulka MU 21a Dlouhodobý majetek v užívání bez finančního majetku (v tis. Kč)

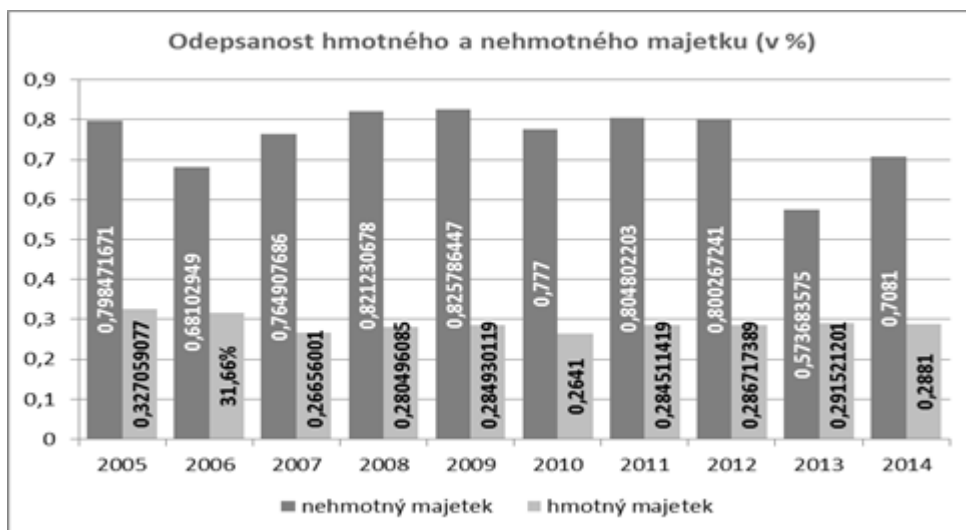
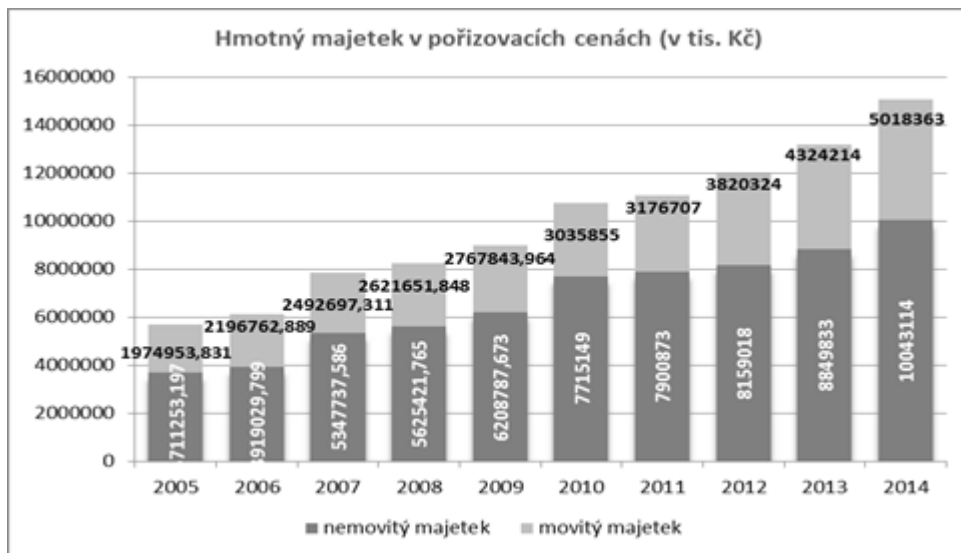
Druh majetku	č.ú.	Stav k 31.12.2013	Stav k 31.12.2014		
		pořizovací cena	pořizovací cena	oprávk	zůstatková cena
Dlouh.nehmotný majetek (ř.3 až 7 Rozvahy)		265 188	297 767	-210 834	86 933
z toho: nehm.výsl.výzk. a vývoje	012	808	808	-808	0
software	013	237 897	269 339	-188 570	80 769
ocenitelná práva -ost.dl.nehm.majetek	014	9 228	10 749	-6 077	4 672
ostatní nehm.dl. majetek	019	6 330	6 798	-5 306	1 492
drob.dl.nehm.majetek	018	10 925	10 073	-10 073	0
Dlouh.hmotný majetek (ř.11 až 18 Rozvahy)		13 174 047	15 061 477	-4 338 574	10 722 903
z toho: pozemky	031	392 421	383 598	0	383 598
um.díla	032	38 149	38 179	0	38 179
budovy,hal,y,stavby	021	8 457 412	9 659 516	-1 308 059	8 351 457
sam.mov.věci a soubory	022	4 013 977	4 731 511	-2 781 897	1 949 614
drob.dl.hm.majetek	028	272 033	248 618	-248 618	0
ost.dl.hm.majetek	029	55	55	0	55
Dlouhodobý majetek v užívání		13 439 235	15 359 244	-4 549 408	10 809 836

Tabulka MU 21b Nehmotný a hmotný majetek v pořizovacích cenách (v tis. Kč)

	2005	2006	2007	2008	2009	2010	2011	2012	2013	2014
nehmotný majetek	76 993	95 201	98 400	107 917	111 961	120 157	128 187	146 292	265 188	297 767
hmotný majetek	5 686 207	6 115 848	7 840 435	8 247 074	8 976 632	10 751 005	11 077 580	11 979 342	13 174 048	15 061 477
celkem	5 763 200	6 211 049	7 938 835	8 354 991	9 088 592	10 871 162	11 205 767	12 125 634	13 439 236	15 359 244

Tabulka MU 21c Odepsanost hmotného a nehmotného majetku

	2005	2006	2007	2008	2009	2010	2011	2012	2013	2014
nehmotný majetek	79,85%	68,10%	76,49%	82,12%	82,58%	77,70%	80,48%	80,03%	57,37%	70,81%
hmotný majetek	32,71%	31,66%	26,66%	28,05%	28,49%	26,41%	28,45%	28,67%	29,15%	28,81%
celkem	33,33%	32,22%	27,27%	28,75%	29,16%	26,98%	29,04%	29,29%	29,71%	29,62%



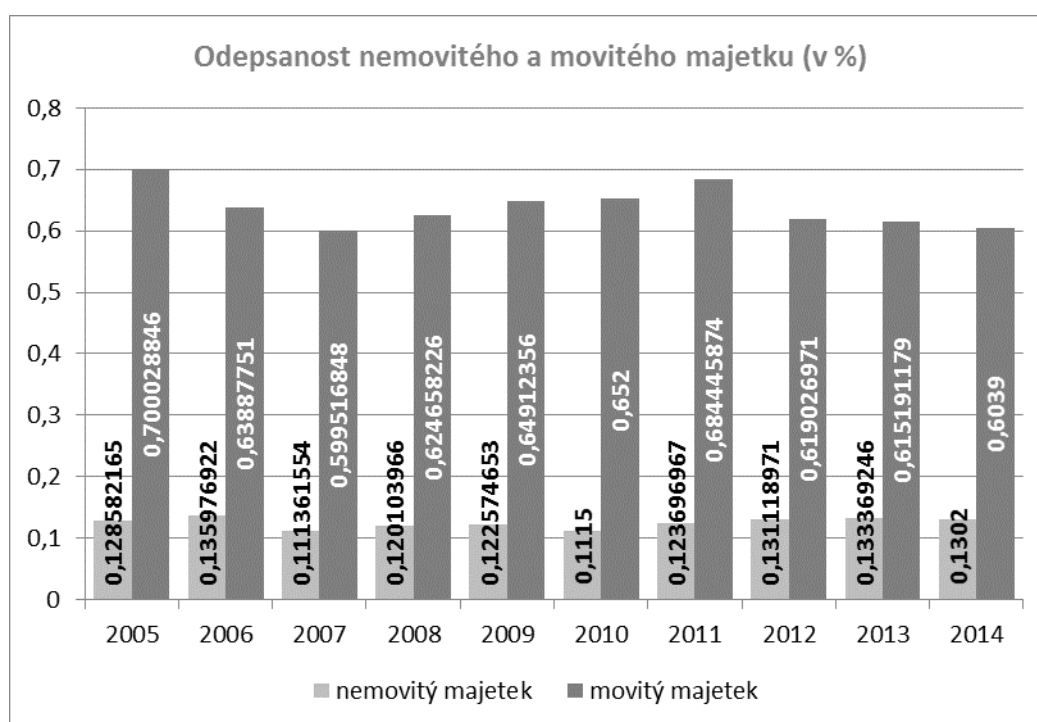
Tabulka MU 21d Nemovitý a movitý majetek v pořizovacích cenách (v tis. Kč)

	2005	2006	2007	2008	2009	2010	2011	2012	2013	2014
nemovitý majetek	3 711 253	3 919 030	5 347 738	5 625 422	6 208 788	7 715 149	7 900 873	8 159 018	8 849 833	10 043 114
movitý majetek	1 974 954	2 196 763	2 492 697	2 621 652	2 767 844	3 035 855	3 176 707	3 820 324	4 324 214	5 018 363
celkem	5 686 207	6 115 793	7 840 435	8 247 074	8 976 632	10 751 005	11 077 580	11 979 342	13 174 047	15 061 477

MU vlastní celkem 130 objektů vč. koridorů (z toho nejvíce je v užívání Správy Univerzitního kampusu Bohunice – celkem 38 objektů a Správy kolejí a menz – 26 objektů). Kromě tohoto MU využívala 6 pronajatých objektů (4 pavilony v Brně-Řečkovících využívala Přírodovědecká fakulta do 09/2014, 2 budovy na ulici Veveří Filozofická fakulta) a prostory v dalších objektech pronajatých od externího subjektu (zejména pro Lékařskou fakultu a Filozofickou fakultu, dále pro Fakultu informatiky a celouniverzitní pracoviště – CEITEC, ÚVT, SPSSN, Mendel Muzeum atd.).

Tabulka MU 21e Odepsanost nemovitého a movitého majetku

	2005	2006	2007	2008	2009	2010	2011	2012	2013	2014
nemovitý majetek	12,86%	13,60%	11,14%	12,01%	12,26%	11,15%	12,37%	13,11%	13,34%	13,02%
movitý majetek	70,00%	63,89%	59,95%	62,47%	64,91%	65,20%	68,44%	61,90%	61,52%	60,39%
celkem	32,71%	31,66%	26,66%	28,05%	28,49%	26,41%	28,45%	28,67%	29,15%	28,81%



5.2 Přehled o pohledávkách a závazcích

Celková hodnota pohledávek MU k 31. 12. 2014 činí 202 mil. Kč, výše závazků MU k 31. 12. 2014 činí 1 456 mil. Kč, z toho dlouhodobých 1 008 mil. Kč.

Tabulka MU 22 Pohledávky, závazky, úvěry (v tis. Kč)

	č.ú.	Stav k 31.12.2013	Stav k 31.12.2014	Rozdíl
		1	2	sl.2-1
Pohledávky celkem		152 965	201 569	48 604
z toho: odběratelé	311	37 790	37 335	-455
poskytnuté provozní zálohy	314	14 073	10 405	-3 668
ostatní pohledávky	315	12 394	10 088	-2 306
pohledávky za zaměstnanci	335	19 161	29 847	10 686
daň z příjmů	341	0	0	0
daň z přidané hodnoty	343	0	0	0
dohadné účty aktivní	388	58 910	103 905	44 995
opravná položka k pohledávkám	391	-197	-198	-1
jiné pohledávky	378	10 834	10 187	-647
Závazky celkem		1 614 564	1 455 775	-158 789
Dlouhodobé závazky		1 096 000	1 008 000	-88 000
dlouhodobé bankovní úvěry	951	0	0	0
ostatní dlouhodobé závazky	959	1 096 000	1 008 000	-88 000
Krátkodobé závazky		518 564	447 775	-70 789
dodavatelé	321	141 218	64 072	-77 146
přijaté zálohy	324	4 257	4 381	124
závazky vůči zaměstnancům	331,333	183 775	184 948	1 173
závazky k inst.soc. zabezpeč.a veř.zdrav.poj.	336	95 549	95 975	426
daňové závazky	342,343,345	47 281	41 188	-6 093
závazky ze vztahu ke SR a ÚSC	346,347,348	3 525	12 337	8 812
závazky z upsaných nesplac.cenných papírů a podílů	367	0	0	0
závazky k účastníkům sdružení	368	0	0	0
jiné závazky	379	16 492	17 628	1 136
krátkodobé bankovní úvěry	231	180	89	-91
dohadné účty pasivní	z 389	18 628	18 598	-30
ostatní závazky	325	7 659	8 559	900

Na účtu 335 jsou účtovány nejen pohledávky za zaměstnanci (např. zálohy na zahraniční pracovní cesty), ale i za studenty (zejména platby zahr. studentů samoplátců).

Pokles dlouhodobých závazků o 88 mil. Kč souvisí s úhradou třetí splátky návratné finanční výpomoci ve výši 88 mil. Kč poskytnuté MU na financování Programu 233 330 – Výstavba Univerzitního kampusu Bohunice. Závazky ke státnímu rozpočtu (vratky) byly uhrazeny v roce 2014 v souladu s pokyny poskytovatelů pro finanční vypořádání se státním rozpočtem za rok 2014.

Závazky jsou hrazeny průběžně dle data splatnosti. Neuhrazené závazky do splatnosti zaúčtované na účtu 321 k 31. 12. 2014 činí 51 016 tis. Kč. Smluvní pozastávky u nové výstavby a rekonstrukcí objektů, které budou uhrazeny po předání díla, činí celkem 9 577 tis. Kč. Neuhrazené závazky po splatnosti zaúčtované na účtu 321 k 31. 12. 2014 jsou v celkové výši 3 479 tis. Kč. Jedná se o závazky, které MU obdržela v závěru roku a které byly uhrazeny počátkem roku 2015.

Celková výše zaúčtovaných a neuhrazených pohledávek po splatnosti k 31. 12. 2014 zaúčtovaných na účtu 311 činí 9 071 tis. Kč. Postup při nakládání s neuhrazenými pohledávkami po splatnosti se řídí vnitřní směrnici označenou Pokyn kvestora č. 14/2012 Vymáhání pohledávek, tvorba opravných položek k pohledávkám a odpis nedobytných pohledávek. Pohledávky jsou vymáhány ve spolupráci jednotlivých HS a Právního odboru RMU.

Pohledávky za studenty ve výši neuhrazených poplatků za studium jsou účtovány na účtu 315 ve výši 9 715 tis. Kč a na účtu 335 ve výši 539 tis. Kč.

Neuhrazené pohledávky i závazky včetně pohledávek a závazků po době splatnosti jsou confirmovány jednotlivými hospodářskými středisky v rámci inventarizace majetku a závazků ke dni 31. 12. 2014.

5.3 Inventarizace majetku

Provedení inventury majetku MU bylo vyhlášeno příkazem kvestora k provedení inventarizace majetku a závazků ke dni 31. 12. 2014 - č. j. MU-IS/46159/2014/110862/RMU-1 ze dne 20. 6. 2014.

Inventarizační práce byly rozděleny na dílčí části:

- inventura hmotného a nehmotného majetku SKM k 1. 9. 2014,
- inventura hmotného a nehmotného majetku ostatních HS k 30. 9. 2014,
- dopočet stavu majetku SKM zjištěného fyzickou inventurou k 1. 9. 2014 o přírůstky a úbytky do 31. 12. 2014,
- dopočet stavu majetku ostatních HS zjištěného fyzickou inventurou k 30. 9. 2014 o přírůstky a úbytky do 31. 12. 2014,
- inventura majetku, u kterého nebyla provedena fyzická inventura k 30. 9. 2014 – lokalita vědecká stanice na Antarktidě bude provedena v době, kdy zde budou pracovat zaměstnanci PřF MU.

Praktické provedení vlastních inventurních prací bylo upraveno prováděcím pokynem kvestora k provedení inventury majetku ke dni 30. 9. 2014 (u SKM k 1. 9. 2014) – č. j. MU-IS/46940/2014/111685/RMU-1 ze dne 23. 6. 2014 a prováděcím pokynem kvestora k provedení inventury majetku a závazků ke dni 31. 12. 2014 – č. j. MU-IS/109862/2014/176709/RMU-1 ze dne 10. 11. 2014.

Na základě provedené inventarizace majetku a závazků byly vyčísleny inventarizační rozdíly:

manko v celkové hodnotě 54 386,16 Kč,

přebytek v celkové hodnotě 0 Kč,

vše vyčísleno v pořizovacích cenách.

Manka byla způsobena zejména odcizením majetku a nedohledáním majetku, který byl ztracen v souvislosti s rekonstrukcemi a úpravami budov MU, při kterých docházelo k pohybu cizích osob.

Zjištěné rozdíly byly proúčtovány do roku 2014.

V rámci inventarizace byly vyhotoveny soupisy nepotřebného majetku (funkční nebo jednoduše opravitelný majetek využitelný na jiných HS) v celkové výši 1 647 649,30 Kč a neupotřebitelného majetku (nefunkční, určený k likvidaci) v celkové výši 5 183 096,05 Kč. Soupisy majetku nepotřebného byly nabídnuty jednotlivými HS k bezplatnému převodu všem součástem MU.

Fyzická inventura majetku k 30. 9. 2014 byla na všech hospodářských střediscích provedena prostřednictvím čárového kódu. U hmotných majetků došlo k výraznému zvýšení efektivity práce inventarizačních komisí a zvýšení důvěryhodnosti získaných dat. Poznatky z průběhu inventur a práce jednotlivých komisí jsou pozitivní a dosažený výsledek je možno hodnotit jako velmi dobrý.

Průběh a výsledky práce inventarizačních komisí dále ukázaly, že je nezbytně nutné vzhledem k častému rozsáhlému stěhování celých pracovišť včas vyřazovat nepotřebný majetek a kontrolovat veškerý majetek a obnovit místní seznamy i během roku. Vzhledem k častým krádežím je třeba důsledně dbát na zamykání opuštěných místností a na celkovou ostrahu objektů.

6. Kontrolní systém MU

Vnitřní kontrolní systém MU

Finanční prostředky jsou vynakládány v souladu s Dlouhodobým záměrem na naplňování cílů stanovených tímto záměrem a jeho aktualizací pro rok 2014. V tomto smyslu je také koncipována a zaměřena zejména vnitřní auditní a kontrolní činnost, která je nedílnou součástí finančního řízení MU.

Na Masarykově univerzitě je v souladu se Statutem MU a Organizačním řádem MU zaveden Vnitřní kontrolní systém (dále VKS). Jeho klíčovým článkem je systém finanční kontroly, který je na MU nastaven v souladu se zákonem č. 320/2001 Sb., o finanční kontrole ve veřejné správě, v platném znění a prováděcí vyhláškou č. 416/2004 Sb., a interní audit.

Finanční kontrola je zajišťována u finančních operací formou nastavených schvalovacích procesů bezprostředně při jejich vzniku, zaúčtování a vypořádání. Jednotlivá hospodářská střediska MU mají individuálně nastaven systém finanční kontroly. Pro projekty Operačních programů EU jsou v rámci řídicího a kontrolního systému projektů nastavena pravidla kompetencí a rolí včetně finanční kontroly.

Realizované následné a průběžné finanční kontroly tvoří výrazný podíl na celkovém počtu provedených kontrol v rámci VKS. Klíčovou oblastí v rámci VKS MU nadále přetrvává oblast finančního a projektového řízení se zaměřením na efektivitu, hospodárnost a účelovost využití poskytnutých finančních zdrojů.

Vnitřní kontrolní systém a řídicí kontrola jsou průběžně hodnoceny ze strany interního auditu v rámci konkrétních auditních akcí a průběžného monitoringu řídicích a liniových kontrol na součástech a hospodářských střediscích.

Interní audit plní svoji funkci v souladu se zmíněným zákonem o finanční kontrole a mezinárodními standardy pro profesní praxi interního auditu. Téměř 80 % veškeré auditní činnosti v roce 2014 tvořily audity projektů OP VaVpl, celkový auditovaný objem představoval cca 1,3 mld. Kč. Nebyl zaznamenán výskyt zjevného rizikového potenciálu, což opakovaně potvrzují i výsledky veřejnosprávních kontrol.

Interní audity projektů OP VaVpl vycházely z metodického požadavku alespoň 1x ročně v období od vydání Rozhodnutí do konce projektu provést interní audit. Jeho předmět byl zaměřen zejména na riziko uznatelnosti a transparentnosti způsobilých a nezpůsobilých výdajů, správnost postupů při realizaci veřejných zakázek, transparentnost monitorovacích indikátorů, plnění platebních a fakturačních podmínek v souladu se smluvními ujednáními a dohled nad plněním přijatých opatření z předchozích interních a externích auditů a kontrol. U jednoho nového projektu OP VaVpl byl proveden compliance a systémový audit, jehož předmětem bylo též ověření nastavení transparentnosti řídicích a kontrolních procesů na projektu.

Doporučení interního auditu jsou mimo jiné směřovaná i k optimalizaci vnitřních procesů a vnitřních systémů v rámci MU a na jejich základě jsou přijímána adekvátní opatření.

V letech 2010 až 2014 bylo provedeno na projektech OP VaVpl celkem 98 auditních a kontrolních akcí, z toho 35 interních auditů, 16 daňových kontrol FÚ, 1 kontrola NKÚ, 27 externích auditů a 19 veřejnosprávních kontrol a auditů Řídicího orgánu MŠMT a Auditního orgánu MF. Celkový ověřený objem představoval cca 7 mld. Kč.

Ze závěrů těchto interních a externích auditů a kontrol nevyplývala zásadní porušení pravidel a legislativy, která by měla významný rizikový potenciál.

Externí kontrolní činnost hospodaření MU

V roce 2014 se na MU uskutečnilo celkem 131 kontrol, z toho 128 kontrol projektů, 2 kontroly plnění podmínek výzkumu a 1 kontrola zaměřená na Intrastat. Z toho poskytovatelé dotace a FÚ provedli 76 kontrol. Auditorské firmy BDO CA s.r.o. a TOP AUDITING, s.r.o. provedly audit u 55 projektů.

Z celkového počtu kontrolovaných projektů představovaly projekty OP VK 60 %, projekty OP VaVpl 21 %, projekty Ministerstva vnitra 5 %, projekty TAČR 4 %, projekty OP LZZ 3 %, ostatní projekty (7. Rámcový program, OP ČR-Rakousko, OP PI, MPO, MZ, SoMoPro) činily celkem 7 %.

V roce 2014 představoval ověřený objem u ukončených externích kontrol a auditů cca 2,4 mld. Kč. Riziko nezpůsobilosti výdajů, resp. porušení rozpočtové kázně včetně vyměřeného penále ze strany Finančního úřadu činilo pouze cca 0,8 % z celkového ověřeného vzorku.

V roce 2014 byly z externích veřejnosprávních kontrol nahlášený 3 případy nesrovnalostí ve výši 94 932,01 Kč na FÚ, ve dvou případech byla zahájena kontrola FÚ. V roce 2014 byly vystaveny platební výměry (i z ostatních nahlášených nesrovnalostí plynoucích z kontrol projektů na dálku) na částku celkem 23 178 688 Kč (z toho 5 105 601 Kč penále). Z této výše bylo prominuto 711 791 Kč (vč. penále 261 834 Kč). Finanční úřad vystavil platební výměry na částku 19 607 396 Kč (včetně penále 4 065 454 Kč), ze které bylo prominuto 711 791 Kč. Tento finanční objem odvodu a penále byl způsoben zejména dvěma mylnými platbami na projektu. V jednom případě šlo o chybnou refundaci mezd u partnera projektu ve výši cca 4 mil. Kč, kdy penále činilo cca 3 mil. Kč. Ve druhém případě šlo o dvakrát omylem uhrazený příkaz k platbě ve výši 9 060 tis. Kč, penále činilo cca 90 tis. Kč. V obou případech bylo požádáno o prominutí odvodu i penále.

Krajský úřad Jihomoravského kraje vystavil platební výměry na částku 3 571 292 Kč (včetně penále 1 040 147 Kč). Nesrovnalosti nahlášené na FÚ převážně vyplývaly z mylných plateb, pochybení ve veřejných zakázkách případně v personální oblasti. V osmi případech se jednalo o externí kontroly provedené v roce 2013, kdy na nahlášené nesrovnalosti z nich plynoucí byly v jednom případě vystaveny platební výměry ve výši 20 144 Kč a penále ve výši 3 859 Kč, u dvou případů nebylo zjištěno porušení rozpočtové kázně a pět kontrol nebylo ukončeno.

Obecně lze konstatovat, že v rámci prováděné auditorské, externí a interní kontrolní činnosti nebyl shledán a zaznamenán výskyt závažných nedostatků ve smyslu § 22 a 31 zákona č. 320/2001 o finanční kontrole ve veřejné správě a že rizika a VKS jsou udržována v přiměřené výši.

Externí audit

Na MU provádí audit roční účetní závěrky a hospodaření externí auditorská firma BDO Prima CA, s.r.o. Tato auditorská firma se na základě výběrového řízení stala poskytovatelem auditorských služeb i u většiny projektů Operačních programů. Dne 11. 11. 2013 byla uzavřena Rámcová smlouva se společností TOP AUDITING, s.r.o. k provedení auditorských služeb části projektů Operačních programů a OP LZZ.

Výrok auditora je předmětem Přílohy 1 této výroční zprávy.

7. Závěr

Výroční zpráva o hospodaření dává komplexní obraz hospodaření Masarykovy univerzity za rok 2014. Shrnutí výsledků hospodaření MU je předmětem úvodu výroční zprávy. Toto shrnutí dává komplexní obraz dosažených výkonů univerzity, výnosů i nákladů. Hospodaření univerzity a politika financování se řídí prioritami stanovenými Dlouhodobým záměrem MU 2011–2015.

Z hlediska financování je patrný již několikaletý trend snižování podílu normativních zdrojů a rostoucí podíl účelového financování – v roce 2014 tvořil podíl normativních zdrojů na celkových neinvestičních výnosech MU 34 % (35 %, 2013) a podíl účelových zdrojů 37 % (38 %, 2013). Příspěvek na vzdělávací činnost (dále jen příspěvek) v ukazateli A+K je stále dominantním zdrojem financování. Jeho nominální změna kolísá kolem nuly. Mezi lety 2013 a 2014 zaznamenala MU v ukazateli A+K mírné nominální navýšení (2,9 %). Při snižujícím se limitu financovaných studií stanoveném MŠMT znamená zvýšení mírný nárůst tzv. normativu, čili průměrné částky příspěvku na jedno studium. MU v roce 2014 pokračovala v trendu snižování počtu studií jednotlivých fakult. Tak byly oproti meziročnímu snížení limitů ze strany MŠMT navíc sníženy limity o 8,4 % a vnitřním dohodovacím řízením s fakultami byly z nerozděleného limitu kompenzovány kritické dopady tohoto snížení na některých fakultách. Zbývající nerozdělený počet studií byl pak rozdělen na fakulty nikoliv počtem studií, ale ve finančním vyjádření.

Pravidla financování vysokých škol zavedla do rozdělování příspěvku výkonové a kvalitativní parametry dosahované jednotlivými vysokými školami a to formou tzv. parametru K, který pro rok 2014 tvořil 22,5 % celkového přiděleného příspěvku. Parametry výkonu a kvality se však promítají i do přidělovaného ukazatele A na studia a to diferencovaně pro jednotlivé typy studií (B, M, N a P).

Po skončení tzv. výzkumných záměrů byl rovněž zaveden systém institucionálního (normativního) financování výzkumu a vývoje směrem k poskytování tzv. institucionální podpory. Byl změněn systém přidělování prostředků tzv. rozvojových programů na systém postavený na financování podle tzv. institucionálního rozvojového plánu obsahujícího sledované indikátory a cíle. Od roku 2014 došlo ke změně způsobu poskytování těchto prostředků z původní formy dotace na příspěvek. V duchu uvedených změn a trendů MU přizpůsobila vnitřní mechanismus sestavování rozpočtu, zejména pokud jde o promítnutí obecných metodik do rozdělování normativních zdrojů na jednotlivé fakultní i nefakultní hospodářská střediska. Současně byl posílen důraz na sledování a zlepšování výkonových a kvalitativních parametrů, na jejichž základě jsou normativní zdroje financování přidělovány.

Z celkového rozboru hospodaření MU v roce 2014 vyplývá, že bezesporu velmi významným zdrojem výnosů Masarykovy univerzity se staly projekty financované z operačních programů evropských strukturálních fondů, zejména OP VaVpl (výzkum a vývoj pro inovace), OP VK (vzdělávání a konkurenceschopnost), OP PI (podnikání a inovace). Tyto zdroje budou významně ovlivňovat hospodaření MU do roku 2015. Obecně dotační projektové financování se svým podílem na výnosech stalo významným zdrojem výnosů. Vedle nesporného ekonomického přínosu však tyto projekty přinášejí neúměrné zvýšení administrativní zátěže a rizika spojená s řízením podmínek čerpání. Finanční řízení Masarykovy univerzity se proto v roce 2014 zaměřovalo výrazněji na prohloubení a strukturování systému řízení rizik spojených s nedodržením podmínek čerpání, metodickou a kontrolní činností zaměřenou jednak na naplňování stanovených cílů a indikátorů projektů, a jednak na sjednocování praxí řízení dotací na jednotlivých hospodářských střediscích, plánování projektů se zvláštním zřetelem na uplatňování úplných nepřímých nákladů a udržitelné financování. MU se v tomto smyslu významně podílí i na analytické a koncepční iniciativě ve vypracování metodiky financování úplných nepřímých nákladů. Po úspěšném pořádání celonárodní konference na téma uplatňování tzv. full-cost financování nepřímých nákladů, pořádané na MU v Brně v říjnu 2012, se v roce 2014 zapojila do koordinačních iniciativ v této věci organizovaných ze strany MŠMT. Nemalé úsilí je na MU věnováno revizi a hledání cest ke zjednodušení administrativních praxí v daném legislativním prostoru. MU v tomto smyslu systematicky vyvíjí úsilí i na meziuniverzitní úrovni a jednáním s poskytovateli dotací.

Příloha 1 Výrok auditora



Tel.: +420 541 235 273
Fax: +420 541 235 745

BDO CA s. r. o.
Marie Steyskalové 14
Brno
616 00

Veřejná vysoká škola, u níž bylo
provedeno ověření účetní závěrky:

Masarykova univerzita

Sídlo:

Žerotínovo nám. 9

601 77 Brno

Identifikační číslo:

00216224

Předmět činnosti:

Vzdělávací a vědecká, výzkumná, vývojová, umělecká a
další tvůrčí činnost

Zpráva auditora je určena:

Rektorovi Masarykovy univerzity

Ověřované období:

1. leden 2014 až 31. prosinec 2014

Ověření provedli:

Auditorská firma:

BDO CA s. r. o., auditorské oprávnění č. 305

Marie Steyskalové 14

Brno

Auditor:

Ing. Rostislav Chalupa, auditorské oprávnění č. 1245

Ing. Jiří Kadlec, auditorské oprávnění č. 1246

Ing. Miroslav Hořícký, auditorské oprávnění č. 0713

Ing. Lucie Johaníková, auditorské oprávnění č. 2342

Ing. Oldřich Bartušek, auditorské oprávnění č. 2256

Asistenti auditora:

Michaela Svobodová

Ing. Barbora Procházková

Ing. Kamila Balcaříková

Ing. Klára Uttendorfská

Rozdělovník:

Výtisk č. 1 - 6: Masarykova univerzita

Výtisk č. 7: BDO CA s. r. o.



Tel.: +420 541 235 273
Fax: +420 541 235 745

BDO CA s. r. o.
Marie Steyskalové 14
Brno
616 00

Hlavními činnostmi Masarykovy univerzity jsou:

- a) Poskytování vysokoškolského vzdělání (§ 1 bod b) zákona č. 111/1998, o vysokých školách, v platném znění, dále jen zákon), včetně souvisejících služeb.
- b) Poskytování dalších forem vzdělávání včetně celoživotního (§ 1 bod c) a § 60 zákona), např. přípravné kurzy, doškolovací kurzy, jazykové kurzy, semináře, školení, včetně souvisejících služeb (ubytování, stravování atd.).
- c) Vědecká, výzkumná, umělecká a jiná tvůrčí činnost (§ 1 bod a) zákona), např. pořádání vědeckých setkání, kongresů, přednášek, konferencí, včetně souvisejících služeb (ubytování, stravování atd.).
- d) Účast ve veřejných diskusích o společenských a etických otázkách, při pěstování kulturní rozmanitosti a vzájemného porozumění, při utváření občanské společnosti a přípravě mladých lidí pro život v ní (§ 1 bod d) zákona).
- e) Spolupráce při rozvoji na národní a regionální úrovni, s různými stupni státní správy a samosprávy, s podnikovou a kulturní sférou (§ 1 bod e) zákona), včetně souvisejících služeb (např. analýzy, průzkumy, testování, rozborů, měření, odborné posudky, konzultace, psychologické poradenství, řešerše, zprostředkování).
- f) Mezinárodní spolupráce včetně účasti na společných projektech a výměně akademických pracovníků a studentů (§ 1 bod f) zákona), včetně souvisejících služeb (ubytování, stravování atd.).
- g) Poskytování ubytovacích a stravovacích služeb pro studenty MU.
- h) Poskytování stravovacích služeb pro zaměstnance MU.
- i) Poskytování ubytovacích služeb pro zaměstnance MU s trvalým bydlištěm mimo ČR.
- j) Vydavatelská činnost, související s činnostmi, uvedenými v bodech a) až f).
- k) Prodej výrobků, zboží a služeb, realizovaných v rámci činností uvedených v bodech a) až f).
- l) Provoz, údržba a rozvoj akademické počítačové sítě pro potřeby MU.
- m) Spolupráce na propojování, zajišťování provozu a rozvoji akademických a výzkumných sítí, včetně instalace datových okruhů a poskytování služeb informačních a komunikačních technologií.
- n) Tvorba SW pro potřeby MU.
- o) Pronájem majetku MU (movitého i nemovitého), včetně souvisejících služeb.
- p) Prodej neupotřebitelného majetku MU.
- q) Jiné aktivity MU, realizované v rámci činností uvedených v bodech a) až f), např. akademické obřady, výstavy prací studentů a zaměstnanců MU, koncerty studentů a zaměstnanců MU, sportovní aktivity.



Tel.: +420 541 235 273
Fax: +420 541 235 745

BDO CA s. r. o.
Marie Steyskalové 14
Brno
616 00

ZPRÁVA NEZÁVISLÉHO AUDITORA

Rektorovi Masarykovy univerzity

Ověřili jsme přiloženou účetní závěrku sestavenou k 31. 12. 2014 veřejné vysoké školy Masarykova univerzita identifikované v této účetní závěrce.

Odpovědnost statutárního orgánu společnosti za účetní závěrku

Za sestavení a věrné zobrazení účetní závěrky v souladu s českými účetními předpisy odpovídá vedení veřejné vysoké školy. Součástí této odpovědnosti je navrhnout, zavést a zajistit vnitřní kontroly nad sestavováním a věrným zobrazením účetní závěrky tak, aby neobsahovala významné nesprávnosti způsobené podvodem nebo chybou, zvolit a uplatňovat vhodné účetní metody a provádět dané situaci přiměřené účetní odhady.

Odpovědnost auditora

Naší úlohou je vydat na základě provedení auditu výrok k této účetní závěrce. Audit jsme provedli v souladu se zákonem o auditorech a Mezinárodními auditorskými standardy a souvisejícími aplikačními doložkami Komory auditorů České republiky. V souladu s těmito předpisy jsme povinni dodržovat etické normy a naplánovat a provést audit tak, abychom získali přiměřenou jistotu, že účetní závěrka neobsahuje významné nesprávnosti.

Audit zahrnuje provedení auditorských postupů, jejichž cílem je získat důkazní informace o částkách a skutečnostech uvedených v účetní závěrce. Výběr auditorských postupů závisí na úsudku auditora, včetně posouzení rizik, že účetní závěrka obsahuje významné nesprávnosti způsobené podvodem nebo chybou. Při posuzování těchto rizik auditor přihlédně k vnitřním kontrolám, které jsou relevantní pro sestavení a věrné zobrazení účetní závěrky. Cílem posouzení vnitřních kontrol je navrhnout vhodné auditorské postupy, nikoli vyjádřit se k účinnosti vnitřních kontrol.

Audit též zahrnuje posouzení použitých účetních postupů a významných odhadů provedených vedením veřejné vysoké školy a dále zhodnocení vypovídací schopnosti účetní závěrky.

Jsme přesvědčeni, že provedený audit poskytuje přiměřený podklad pro vyjádření výroku auditora.



Tel.: +420 541 235 273
Fax: +420 541 235 745

BDO CA s. r. o.
Marie Steyskalové 14
Brno
616 00

Výrok auditora

Podle našeho názoru účetní závěrka ve všech významných ohledech podává věrný a poctivý obraz aktiv, pasiv a finanční situace veřejné vysoké školy Masarykova univerzita k 31. 12. 2014 a nákladů, výnosů a výsledku jejího hospodaření za účetní období roku 2014 v souladu s účetními předpisy platnými v České republice.

V Brně, dne 27. února 2015

BDO CA s.r.o., auditorské osvědčení č. 305
zastoupená partnery




Ing. Rostislav Chalupa
auditor, oprávnění KA ČR č. 1245


Ing. Jiří Kadlec
auditor, oprávnění KA ČR č. 1246

Příloha 2 Seznam zkratek

CTT	Centrum pro transfer technologií MU
ES	Evropské společenství
ESF	Ekonomicko-správní fakulta
EU	Evropská unie
FF	Filozofická fakulta
FPP	Fond provozních prostředků
FRIM	Fond reprodukce investičního majetku
FSpS	Fakulta sportovních studií
FÚ	finanční úřad
FÚUP	Fond účelově určených prostředků
GA ČR	Grantová agentura České republiky
HS	hospodářské středisko
HV	výsledek hospodaření
IGA	Grantová agentura Ministerstva zdravotnictví
INV	kapitálové (investiční) prostředky na reprodukci dlouhodobého majetku
IP	Institucionální podpora
JmK	Jihomoravský kraj
KaM	koleje a menzy
MF	Ministerstvo financí ČR
MMR	Ministerstvo pro místní rozvoj
MPO	Ministerstvo průmyslu a obchodu ČR
MPSV	Ministerstvo práce a sociálních věcí ČR
MŠMT	Ministerstvo školství, mládeže a tělovýchovy ČR
MU	Masarykova univerzita
NEI	neinvestiční prostředky
NFV	návratná finanční výpomoc
OON	ostatní osobní náklady (dohody)
OP	operační program
OP LZZ	Operační program Lidské zdroje a zaměstnanost
OP PI	Operační program Podnikání a inovace
OP VK	Operační program Vzdělávání pro konkurenceschopnost
OP VaVpl	Operační program Výzkum a vývoj pro inovace
PřF	Přírodovědecká fakulta
RMU	rektorát MU
SKM	Správa kolejí a menz
SPSSN	Středisko pro pomoc studentům se specifickými nároky MU
SR	státní rozpočet
ÚSC	územně samosprávné celky
ÚVT	Ústav výpočetní techniky
VaV	výzkum a vývoj
VŠ	vysoká škola
VVŠ	veřejná vysoká škola
ZC	zůstatková cena majetku (účetní)



Masarykova univerzita, 2015
www.muni.cz