

20

**Výroční zpráva o hospodaření**

18

**MASARYKOVA  
UNIVERZITA**



**M A S A R Y K O V A  
U N I V E R Z I T A**

**Výroční zpráva o hospodaření 2018**



# Obsah

SEZNAM TABULEK	
<b>Tabulky požadované MŠMT</b>	<b>4</b>
<b>Vlastní tabulky</b>	<b>5</b>
<b>1</b>	<b>Úvod</b> 7
	Introduction 15
<b>2</b>	<b>Roční účetní závěrka</b> 24
2.1	Rozvaha 24
2.1.1	Komentář k vybraným položkám rozvahy 27
2.2	Výkaz zisku a ztráty 28
2.3	Přehled o peněžních tocích 36
<b>3</b>	<b>Analýza výnosů a nákladů</b> 38
3.1	Veřejné zdroje 39
3.1.1	Přehled veřejných prostředků 48
3.2	Vlastní výnosy v hlavní a doplňkové činnosti 50
3.3	Náklady 55
3.3.1	Přehled nákladových položek a jejich vývoj 55
3.3.2	Pracovníci a mzdové náklady 58
3.3.3	Stipendia 60
3.4	Financování dlouhodobého majetku – investiční prostředky 61
3.5	Analýza výnosů a nákladů KaM 62
3.6	Analýza výnosů a nákladů bez KaM 66
<b>4</b>	<b>Vývoj a konečný stav fondů</b> 68
<b>5</b>	<b>Stav a pohyb majetku a závazků</b> 72
5.1	Přehled o majetku a jeho vývoj 72
5.2	Přehled o pohledávkách a závazcích 76
5.3	Inventarizace majetku 77
<b>6</b>	<b>Závěr</b> 78
6.1	Vnitřní kontrolní systém 78
6.2	Externí kontrolní činnost hospodaření 78
6.3	Shrnutí analýzy financování a návrhy opatření 79
PŘÍLOHA 1	
<b>Zpráva auditora</b>	<b>81</b>
PŘÍLOHA 2	
<b>Seznam zkratk</b>	<b>87</b>

# Tabulky požadované MŠMT

Tabulka 1	Rozvaha (bilance)   24
Tabulka 2	Výkaz zisku a ztráty   28
Tabulka 2a	Výkaz zisku a ztráty - VŠ bez SKM   30
Tabulka 2b	Výkaz zisku a ztráty - SKM (koleje a menzy)   32
Tabulka 3	Hospodářský výsledek za rok 2018 (v tis. Kč)   34
Tabulka 4	Přehled o peněžních tocích - výkaz cash flow (v tis. Kč)   36
Tabulka 5	Veřejné zdroje financování VVŠ v roce 2018: prostředky poskytnuté a prostředky použité (v tis. Kč)   40
Tabulka 5a	Financování vzdělávací a vědecké, výzkumné, vývojové a inovační, umělecké a další tvůrčí činnosti v roce 2018 (v tis. Kč)   42
Tabulka 5b	Financování výzkumu a vývoje v roce 2018 - bez prostředků poskytovaných na operační programy EU (v tis. Kč)   44
Tabulka 5c	Financování programů reprodukce majetku 2018 (v tis. Kč)   46
Tabulka 5d	Financování programů strukturálních fondů v roce 2018 (v tis. Kč)   47
Tabulka 6	Přehled vybraných výnosů za rok 2018 (v tis. Kč)   53
Tabulka 7	Příjmy z poplatků a úhrad za další činnosti poskytované veřejnou vysokou školou (v tis. Kč)   53
Tabulka 8a	Pracovníci a mzdové prostředky za rok 2018 (v podrobném členění dle zdroje financování - mzdy vč. OON, v tis. Kč)   59
Tabulka 8b	Pracovníci a mzdové prostředky za rok 2018 (v podrobném členění dle akademických kategorií - bez OON)   59
Tabulka 9	Stipendia za rok 2018 (v tis. Kč)   60
Tabulka 10	Neinvestiční náklady a výnosy - koleje a menzy (KaM)   64
Tabulka 10a	Neinvestiční náklady a výnosy - oblast stravování (v tis. Kč)   64
Tabulka 10b	Neinvestiční náklady a výnosy - oblast ubytování (v tis. Kč)   65
Tabulka 11	Fondy a návrh na příděly do fondů v následujícím roce (v tis. Kč)   68
Tabulka 11a	Rezervní fond (v tis. Kč)   69
Tabulka 11b	Fond reprodukce investičního majetku (v tis. Kč)   69
Tabulka 11c	Stipendijní fond (v tis. Kč)   70
Tabulka 11d	Fond odměn (v tis. Kč)   70
Tabulka 11e	Fond účelově určených prostředků (v tis. Kč)   71
Tabulka 11f	Fond sociální (v tis. Kč)   71
Tabulka 11g	Fond provozních prostředků (v tis. Kč)   72

# Vlastní tabulky

Tabulka MU 1	Výnosy a náklady v meziročním srovnání (v tis. Kč)   38
Tabulka MU 2	Kapitálové výdaje v meziročním srovnání (v tis. Kč)   38
Tabulka MU 3	Financování Programu 133 210 v jednotlivých letech (v tis. Kč)   46
Tabulka MU 4a	Příspěvky/dotace z kapitoly MŠMT (v tis. Kč)   48
Tabulka MU 4b	Dotace z ostatních kapitol státního rozpočtu a další veřejné zdroje (v tis. Kč)   48
Tabulka MU 4c	Příspěvky/dotace celkem (NEI + INV) (v tis. Kč)   49
Tabulka MU 5	Výnosy celkem a jejich vývoj (v tis. Kč)   51
Tabulka MU 6a	Přijaté finanční dary a příspěvky od nadací v roce 2018 (v tis. Kč)   52
Tabulka MU 6b	Přijaté prostředky od nadací v roce 2018 v hodnotě nad 50 tis. Kč (v tis. Kč)   52
Tabulka MU 7	Přehled poplatků dle § 58, odst. 3 a 4   54
Tabulka MU 8	Náklady a jejich vývoj 2014–2018 celkem (v tis. Kč)   56
Tabulka MU 9	Vývoj počtu pracovníků a mzdových nákladů (v tis. Kč)   58
Tabulka MU 10	Kapitálové výdaje (v tis. Kč)   61
Tabulka MU 11	Výnosy SKM a jejich vývoj (v tis. Kč)   62
Tabulka MU 12	Náklady SKM a jejich vývoj (v tis. Kč)   63
Tabulka MU 13	Výnosy bez SKM a jejich vývoj (v tis. Kč)   66
Tabulka MU 14	Náklady a jejich vývoj bez SKM (v tis. Kč)   67
Tabulka MU 15	Dlouhodobý majetek vč. nedokončeného majetku (v tis. Kč)   72
Tabulka MU 16a	Dlouhodobý majetek v užívání bez finančního majetku (v tis. Kč)   73
Tabulka MU 16b	Nehmotný a hmotný majetek v pořizovacích cenách (v tis. Kč)   74
Tabulka MU 16c	Odepsanost hmotného a nehmotného majetku (v %)   74
Tabulka MU 16d	Nemovitý a movitý majetek v pořizovacích cenách (v tis. Kč)   74
Tabulka MU 16e	Odepsanost nemovitého a movitého majetku (v %)   74
Tabulka MU 17	Pohledávky, závazky, úvěry (v tis. Kč)   76





# 1 Úvod

Masarykova univerzita předkládá v souladu s § 21 odst. 3 zákona č. 111/1998 Sb., o vysokých školách, a podle jednotné osnovy MŠMT Výroční zprávu o hospodaření vysoké školy za rok 2018, zpracovanou na základě účetnictví školy a dalších vybraných údajů.

Masarykova univerzita je veřejnou vysokou školou zřízenou na základě zákona č. 111/1998 Sb., o vysokých školách. Protože hlavním předmětem činnosti vysokých škol není podnikání, řídí se jejich účetnictví účetními postupy danými vyhláškou č. 504/2002 Sb., kterou se provádějí příslušná ustanovení zákona č. 563/1991 Sb., o účetnictví, ve znění pozdějších předpisů. Účetním obdobím je kalendářní rok. Účetní doklady jsou vedeny v elektronické podobě, většina typů účetních dokladů (přijaté faktury, vystavené faktury, interní účetní doklady) je vedena i v listinné podobě.

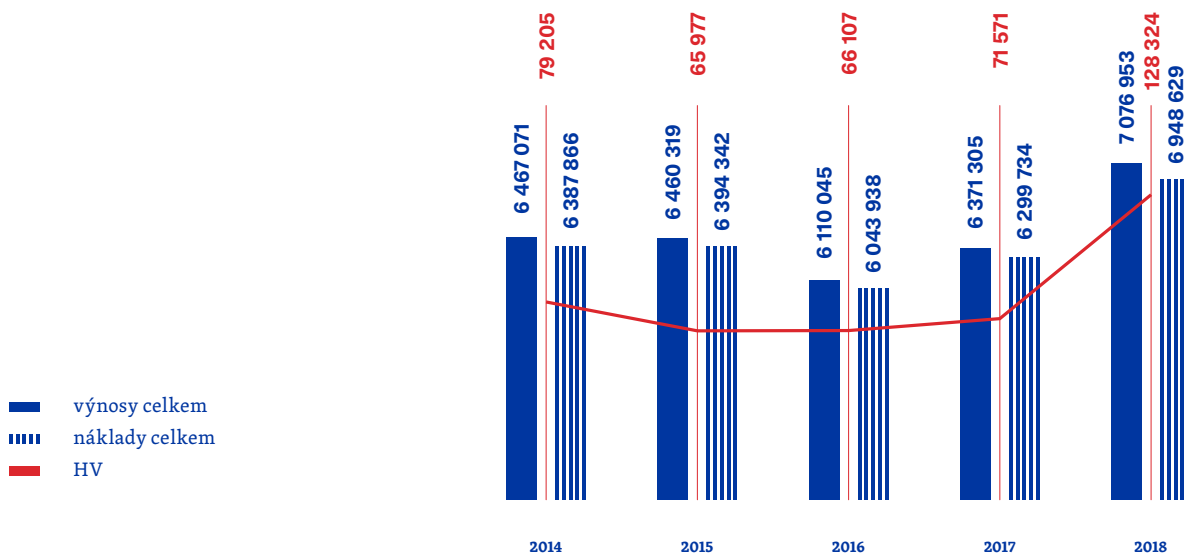
Statutárním orgánem Masarykovy univerzity je rektor doc. PhDr. Mikuláš Bek, Ph.D.

Hospodaření univerzity za rok 2018 je předmětem ověření účetní závěrky auditorem.

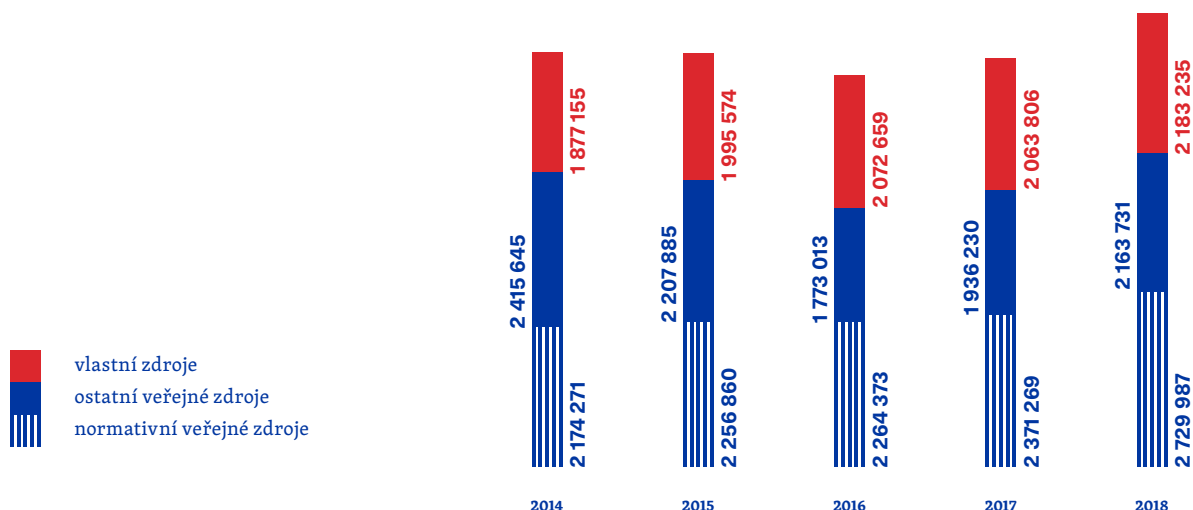
Výrok auditora obsahuje ověření souladu Výroční zprávy o hospodaření s účetní závěrkou a je uveden v příloze.

Celkové neinvestiční výnosy za rok 2018 činily 7 077 mil. Kč, náklady byly ve výši 6 944 mil. Kč. Účetní výsledek hospodaření univerzity za rok 2018 činí 133 mil. Kč, hospodářský výsledek po zdanění je 128 mil. Kč. Za rok 2018 eviduje univerzita daň z příjmů ve výši cca 5 mil. Kč.

## Vývoj výnosů, nákladů a HV 2014–2018 (v tis. Kč)

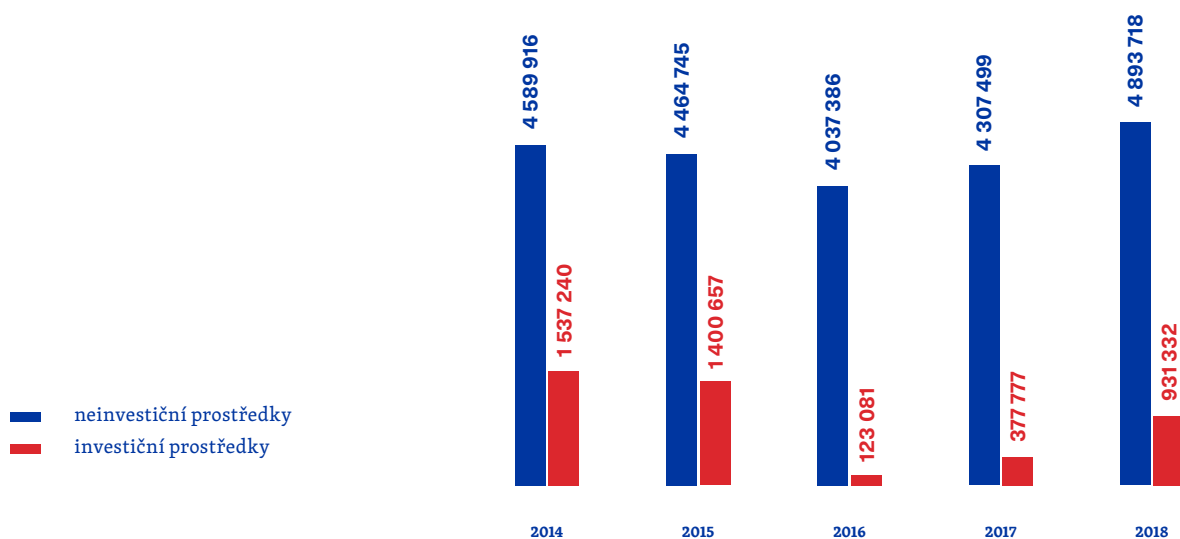


## Struktura výnosů 2014–2018 (v tis. Kč)



Masarykova univerzita v roce 2018 použila celkem 5 825 mil. Kč veřejných zdrojů přímo od poskytovatelů, z toho 4 894 mil. Kč tvořily neinvestiční dotace a příspěvky a 931 mil. Kč příspěvek a dotace na kapitálové výdaje.

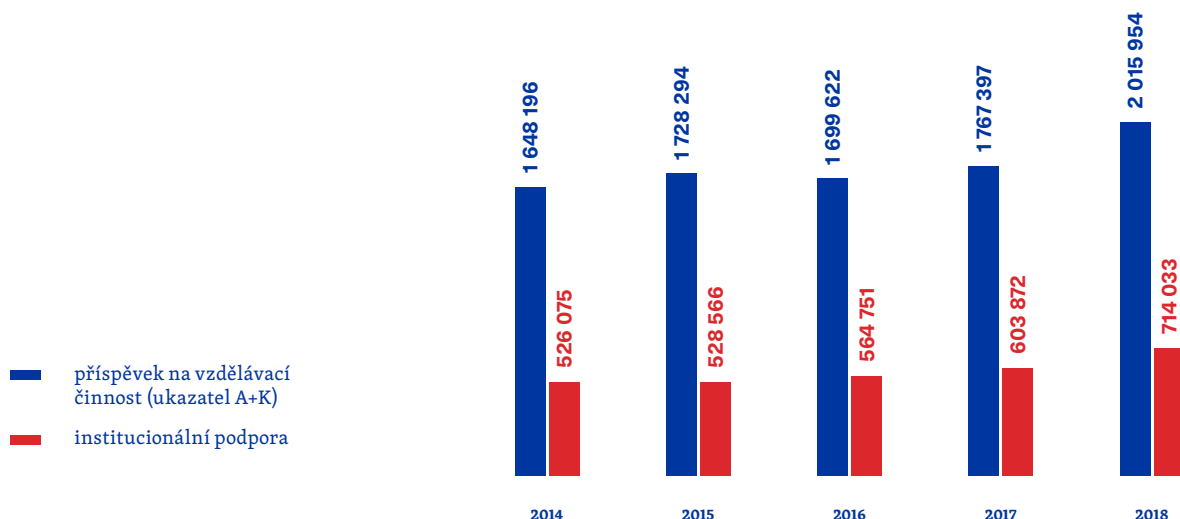
## Veřejné prostředky použité 2014–2018 (v tis. Kč)



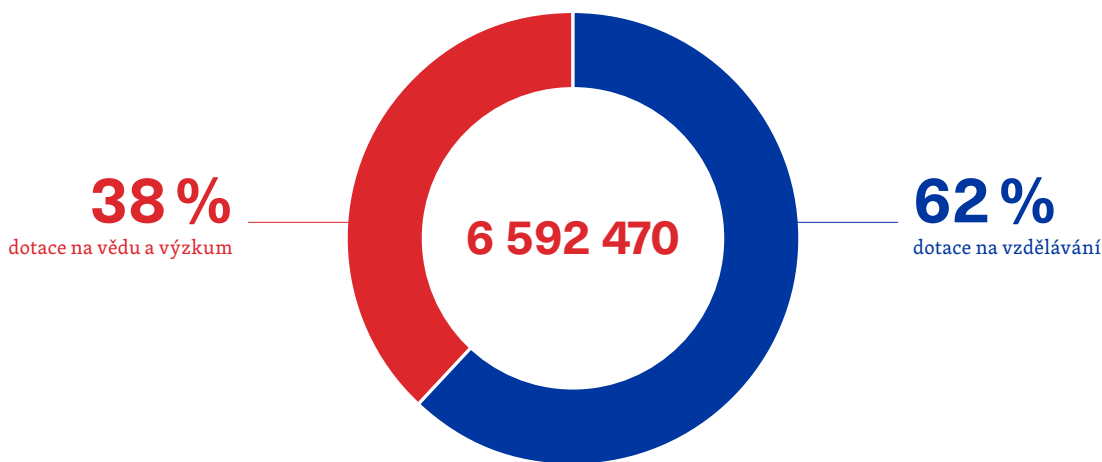
Dominantním zdrojem financování jsou normativní prostředky poskytované MŠMT – příspěvek na vzdělávací činnosti (ukazatele A+K) a institucionální podpora na dlouhodobý koncepční rozvoj výzkumné organizace. V roce 2018 byly v rámci neinvestičního příspěvku v ukazateli A+K poskytnuty prostředky ve výši 2 016 mil. Kč (nárůst

o 14 % oproti roku 2017), v rámci institucionální podpory na dlouhodobý koncepční rozvoj výzkumné organizace obdržela Masarykova univerzita neinvestiční prostředky ve výši 714 mil. Kč, čímž došlo opět k výraznému nárůstu oproti předchozímu roku o 18 %.

## Normativní zdroje 2014–2018 (v tis. Kč)



## Veřejné zdroje MU v roce 2018 – poskytnuté (v tis. Kč)



V roce 2018 již probíhala v plném rozsahu realizace projektů Operačního programu Výzkum, vývoj a vzdělávání. Masarykova univerzita obdržela výrazně vyšší příjmy z plateb oproti předchozímu roku.

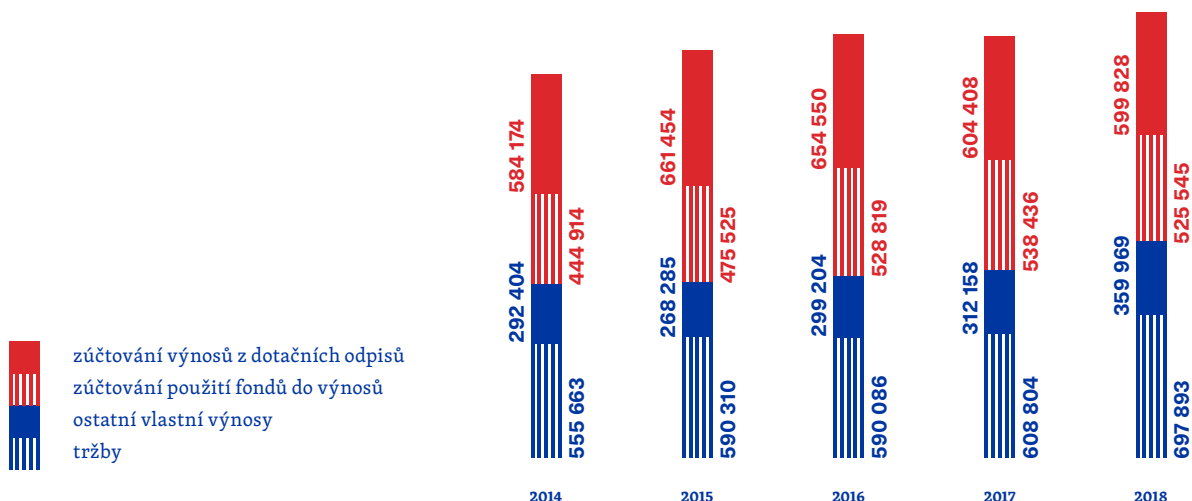
Prostředky ze strukturálních fondů (investiční i neinvestiční) byly v roce 2018 použity v celkovém objemu 902 mil. Kč, což představuje více než trojnásobný nárůst oproti použitým prostředkům v roce 2017 (konkrétně o 646 mil. Kč).

V důsledku zejména výše zmíněného nárůstu normativních zdrojů a účelových zdrojů z evropských strukturálních fondů došlo ke zvýšení celkových výnosů o 706 mil. Kč (tj. o 11 %).

Výnosy bez veřejných prostředků obdrženy přímo od poskytovatelů (dále jen „vlastní výnosy“) tvořily 31 % z celkových neinvestičních výnosů univerzity. Do vlastních výnosů z hlavní činnosti jsou mimo jiné účtovány i odpisy majetku, který byl pořízen z dotace („dotační odpisy“), a to ve výši 600 mil. Kč, dále zúčtování použití fondů ve výši 526 mil. Kč a také příjmy od spoluředitelů projektů ve výši 215 mil. Kč.

Vlastní výnosy snížené o dotační odpisy a použití fondů tak činily 1 058 mil. Kč (15 % z celkových výnosů), po odečtení příjmů od spoluředitelů činily vlastní příjmy univerzity 843 mil. Kč (12 % z celkových výnosů), z čehož 194 mil. Kč (23 %) byly výnosy v rámci doplňkové činnosti.

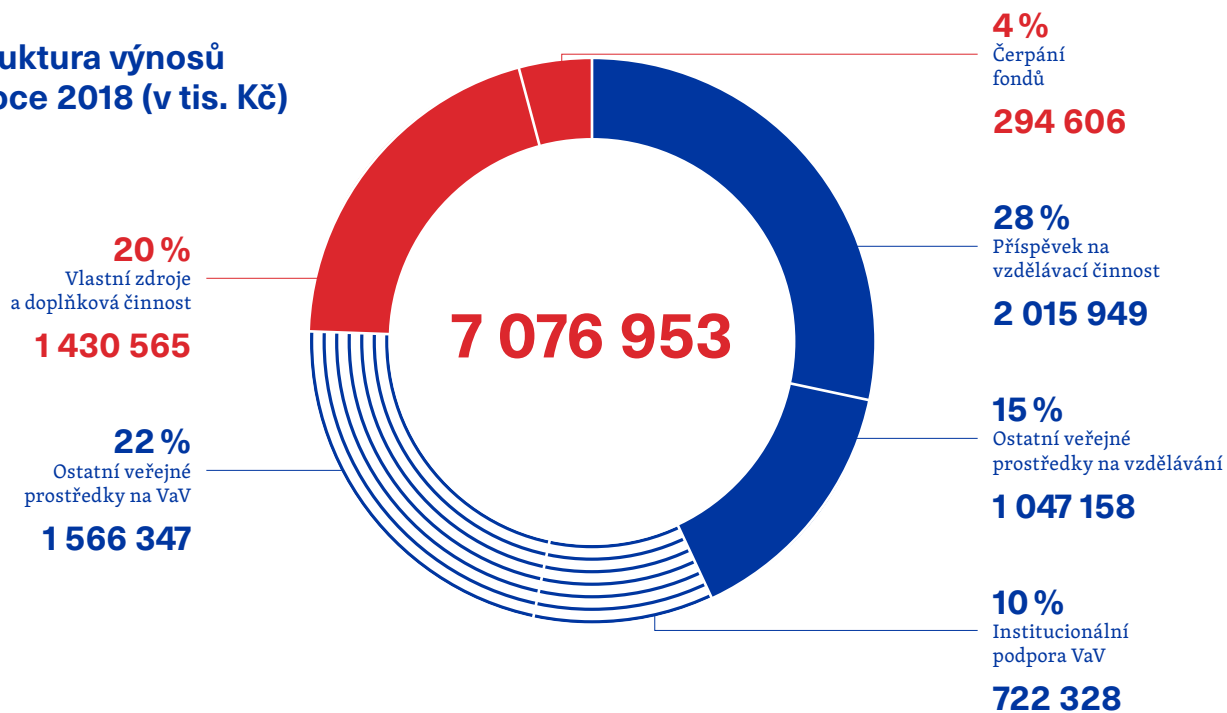
## Složení vlastních výnosů 2014–2018 (v tis. Kč)



### Vývoj struktury neinvestičních výnosů (v tis. Kč)

Položka/rok	2014	2015	2016	2017	2018
Příspěvek na vzdělávací činnost	1 648 196	1 728 293	1 699 623	1 766 794	2 015 949
Ostatní veřejné prostředky na vzdělávání (1)	1 532 646	1 093 853	823 388	840 420	1 047 158
Institucionální podpora VaV (2)	535 634	535 186	570 576	615 516	722 328
Ostatní veřejné prostředky na VaV (3)	1 231 766	1 430 035	1 309 900	1 469 893	1 566 347
Vlastní zdroje a doplňková činnost (4)	1 314 189	1 409 871	1 397 296	1 354 455	1 430 565
Čerpání fondů (5)	204 640	263 080	309 260	324 227	294 606
<b>Celkem</b>	<b>6 467 071</b>	<b>6 460 319</b>	<b>6 110 045</b>	<b>6 371 305</b>	<b>7 076 953</b>

### Struktura výnosů v roce 2018 (v tis. Kč)



Poznámky: (1) Jde zejména o příspěvky a dotace z MŠMT mimo rozpočtový okruh I. (ukazatele C, D, F, I, S, U), ostatních kapitol SR, územních rozpočtů a OP VVV mimo VaV. | (2) Výše IP včetně čerpání FÚUP a po odečtení výměny na investice. | (3) Jedná se zejména o prostředky na specifický výzkum, aplikovaný výzkum, prostředky ze SR, územních rozpočtů a OP určených na VaV (OP VaVpI, OP VVV). | (4) Jde zejména o výnosy z prodeje služeb (kolejné, stravování, poplatky za studium, CŽV, výnosy z pronájmů), přijaté dary, úroky z b. ú., smluvní výzkum atd. | (5) Čerpání fondů bez FÚUP z dotací.

Celkové neinvestiční náklady v roce 2018 činily 6 949 mil. Kč. Součástí nákladů jsou i dotační odpisy ve výši 600 mil. Kč, dále převody do fondů z nespotřebovaných dotací a z poplatků za studium ve výši 592 mil. Kč a také převody dotací na spolupříjemce projektů ve výši 258 mil. Kč. Náklady snížené o dotační odpisy a tvorbu fondů (tzv. očištěné náklady) činily 5 757 mil. Kč (nárůst o 11 %). V případě očištění i o převody spolupříjemcům dotací činily reálné náklady univerzity 5 499 mil. Kč.

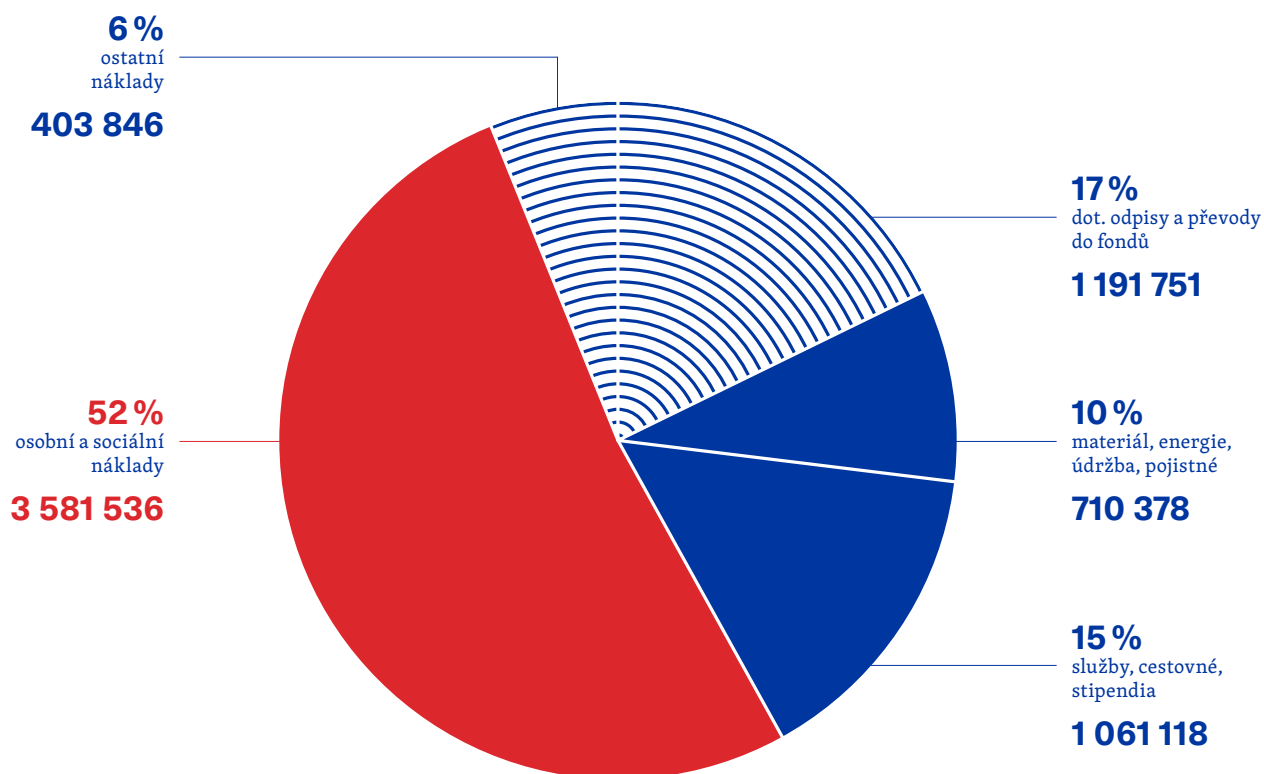
Mzdové náklady (včetně OON a náhrad za dovolenou) bez sociálního a zdravotního pojištění vzrostly o 9 % na 2 663 mil. Kč, nárůst byl způsoben zejména navýšením tarifní části mezd k 1. 7. 2018 a také růstem počtu zaměstnan-

ců mimo jiné v souvislosti se zahájením realizace dalších projektů v rámci OP VVV.

Celkové osobní a sociální náklady (mzdy včetně odvodů a souvisejících nákladů) činily 3 582 mil. Kč a tvořily 51,5 % celkových nákladů (62 %, resp. 65 % z očištěných nákladů).

V roce 2018 výrazně vzrostl celkový objem vyplacených stipendií studentům o 15 % na 566 mil. Kč. Skokové zvýšení stipendií pro doktorské studenty způsobilo celkový nárůst vyplaceného objemu ze 150 mil. Kč v roce 2017 na 232 mil. Kč v roce 2018 (tj. o 55 %). Ubytovací stipendia byla vyplacena ve výši 81 mil. Kč, stipendia sociální ve výši 3 mil. Kč (viz tabulka 9).

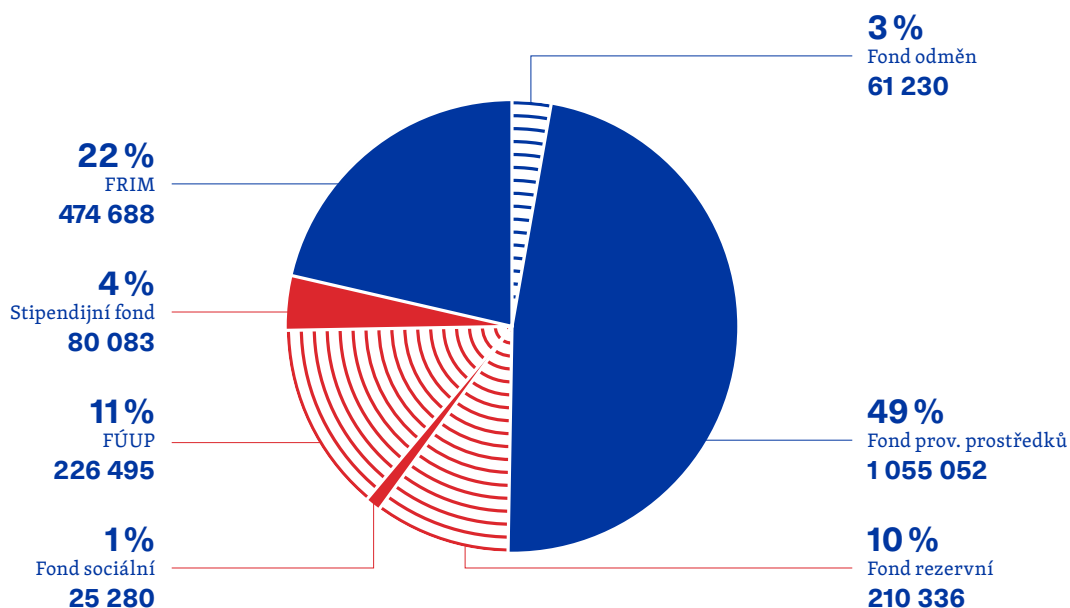
## Náklady v roce 2018 (v tis. Kč)



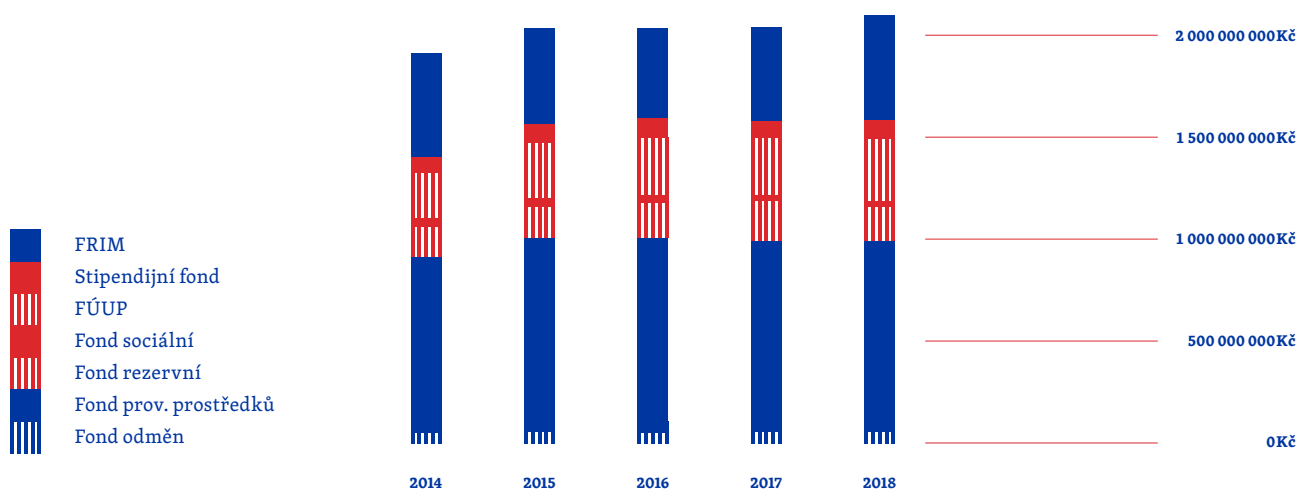
Významným ukazatelem hospodaření je stav fondů univerzity, které jsou tvořeny v souladu se zákonem č. 111/1998 Sb., o vysokých školách. Celkový objem prostředků na jednotlivých fondech k 31. 12. 2018 byl 2 133 mil. Kč, což je o 92 mil. Kč více než v roce 2017. Na nárůstu celkového stavu fondů se nejvíce podílel růst zůstatku fondu provozních prostředků

(o 121 mil. Kč) a fondu reprodukce investičního majetku (o 18 mil. Kč). Naopak výrazně klesl zůstatek fondu účelově určených prostředků o 56 mil. Kč. Podíly jednotlivých fondů, jejich vývoj a tvorba fondů z HV jsou shrnuty v následujících grafech.

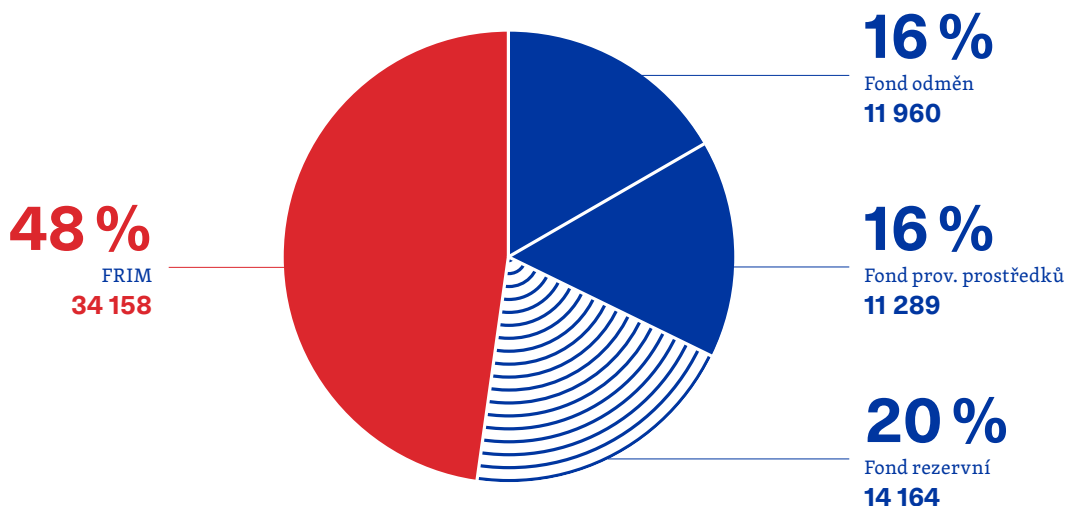
## Stav fondů k 31. 12. 2018 (v tis. Kč)



## Vývoj struktury fondů 2014–2018



## Tvorba fondů z HV roku 2017 (v tis. Kč)



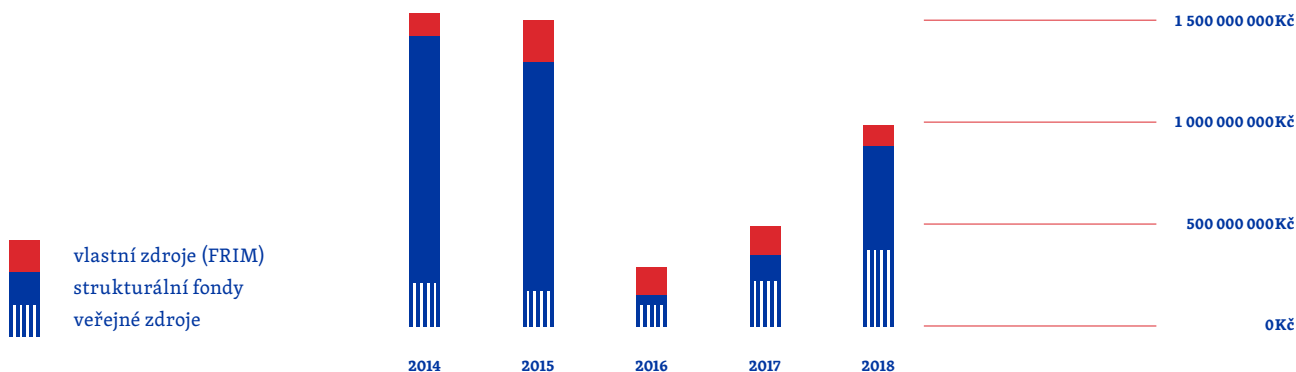
Masarykova univerzita hospodařila s majetkem v užívání v celkovém objemu 17 400 mil. Kč v pořizovacích cenách (meziroční nárůst 4,3 %). Celkové oprávk, tj. celkové odpisy majetku, činí 6 940 mil. Kč a celková odepsanost majetku, tj. poměr celkových oprávek a majetku v užívání, činí 40 %. Podrobněji viz tabulky MU 16–17.

Účetní odpisy majetku pořízeného z dotace činily 88 % z celkových odpisů. Na tvorbě FRIM se tak v roce 2018 nedotační odpisy podílely částkou 75 mil. Kč, tj. pouze 11 % z celkových odpisů, což významně ovlivňuje schopnost univerzity zajistit financování obnovy majetku pořízeného

z dotace v dalších letech, zejména s výhledem na očekávané ukončení financování z operačních programů.

Na reprodukci dlouhodobého majetku bylo v roce 2018 vynaloženo 1 063 mil. Kč, z toho 107 mil. bylo financováno z vlastních zdrojů univerzity (FRIM), ostatní kapitálové prostředky univerzita získala prostřednictvím účelových dotací (v roli příjemce i spolupříjemce), programového financování MŠMT a formou kapitálového příspěvku na vzdělávací činnost. Zejména díky realizaci projektů v rámci operačních programů a programovému financování došlo k významnému nárůstu kapitálových výdajů o 100 % oproti roku 2017.

## Kapitálové výdaje 2014–2018



V nadcházejícím období je očekáván další nárůst kapitálových výdajů v souvislosti s realizací plánovaných investičních akcí v rámci nového období programového financování obnovy materiálně-technické základny.

V oblasti veřejné podpory byla dokončena implementace pravidel veřejné podpory do vnitřní metodiky univerzity a bylo dodržováno oddělené sledování hospodářských a nehospodářských činností se snahou o jednotný přístup v rámci celé univerzity.

Z výše uvedeného vyplývá, že Masarykova univerzita nakládá s poskytnutými veřejnými prostředky tak, aby v souladu s Pravidly ES/EU pro poskytování veřejné podpory nedošlo k narušení ani hrozbě narušení hospodářské soutěže. V roce 2018 nebyla Masarykova univerzita poskytovatelem veřejné podpory jiným subjektům.

Vnitřním a vnějším pravidlům sestavování rozpočtu školy je věnován závěr této zprávy.

**Marta Valešová**  
kvestorka



# Introduction

Masaryk University, in accordance with section 21, subsection 3 of Act No. 111/1998 Coll. on Higher Education Institutions, and the unified MEYS framework presents the MU Annual Financial Report for 2018, compiled on the basis of the university's financial records and other selected data.

Masaryk University is a public university established in accordance with Act No. 111/1998 Coll. on Higher Education Institutions. As it ranks among economical units whose main activities are not primarily business-related, its accounting methodology adheres to methods specified by Decree No. 504/2002 Coll. which implements selected provisions of Act No. 563/1991 Coll., on Accounting, as subsequently amended. The university's accounting period is one calendar year. Accounting documentation is provided in electronic form, with most types of accounting documentation (invoices accepted, invoices issued, internal accounting documents) also provided in printed form.

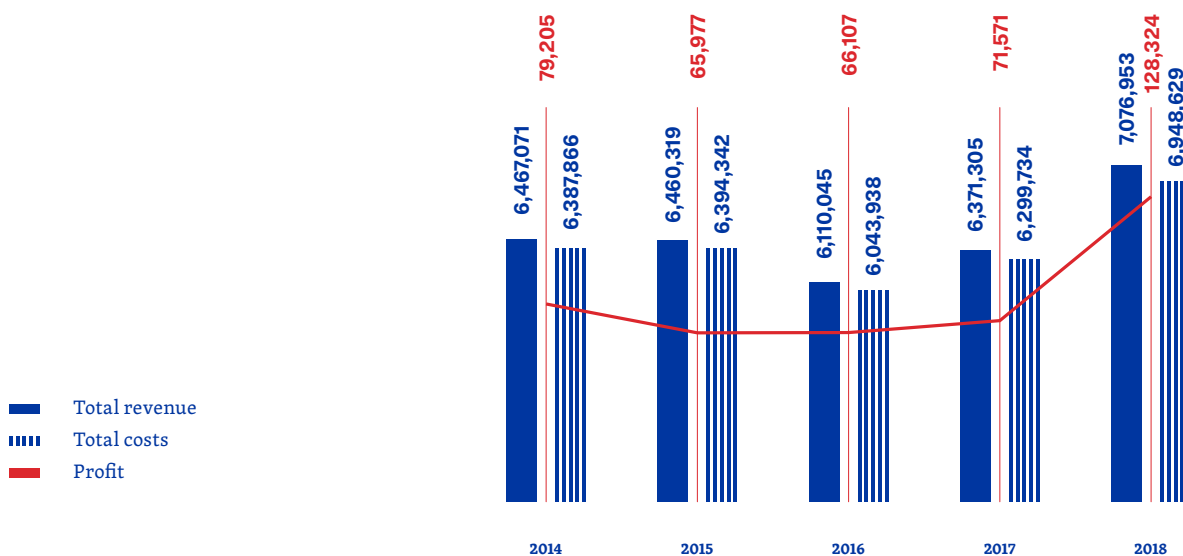
The Masaryk University statutory body is the Rector, Assoc. Prof. PhDr. Mikuláš Bek, Ph.D.

The accounting statement detailing the university's financial performance in 2018 is subject to verification by an auditor.

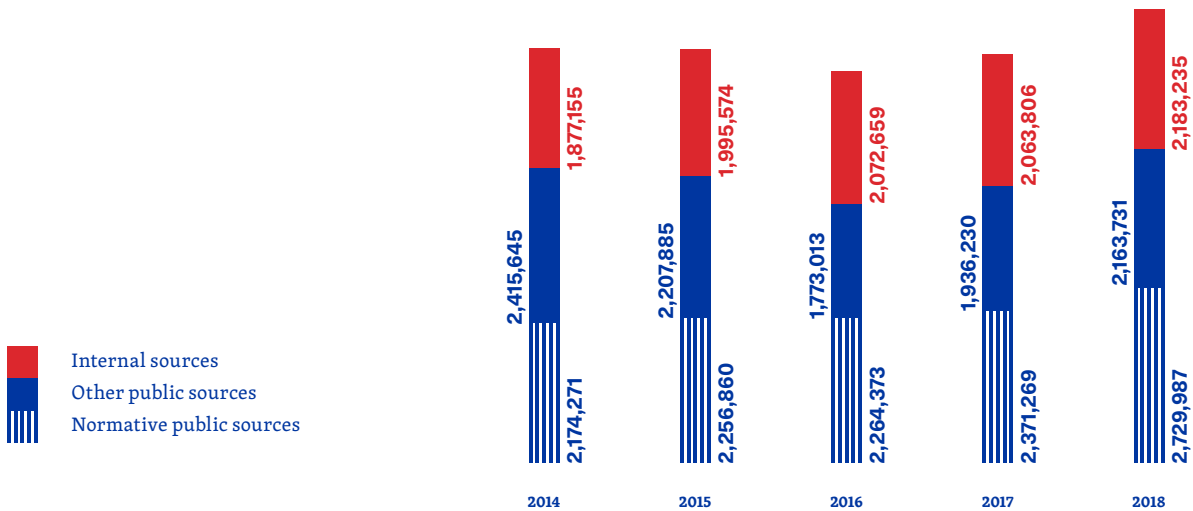
The auditor's report is appended to the Annual Financial Report.

Masaryk University's total non-capital earnings for 2018 stood at 7,077 million CZK with costs amounting to 6,944 million CZK. The university's profit for 2018 amounted to a total of 133 million CZK, the university's after-tax profit amounted to a total of 128 million CZK. The corresponding income tax is 5 million CZK.

## Revenue, cost and profit 2014–2018 (thousands CZK)

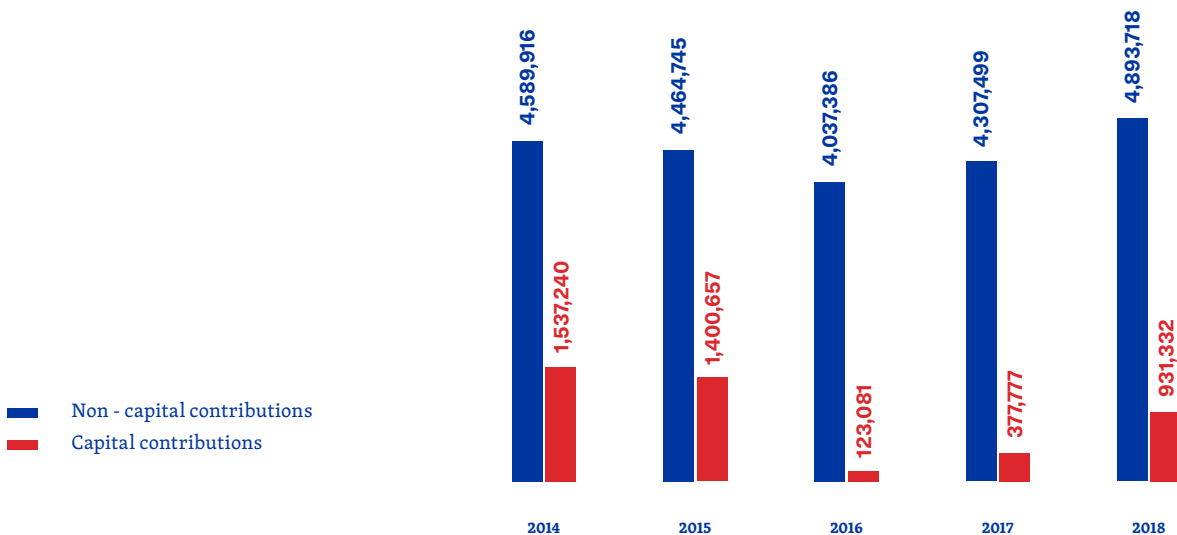


## Revenue 2014–2018 (thousands CZK)



The total amount of funding obtained by MU in 2018 from public sources in the Czech Republic and from abroad was 5,825 million CZK, of which 4,894 million worth of non-capital contributions and subsidies and 931 million CZK worth of contributions and capital expenditure subsidies.

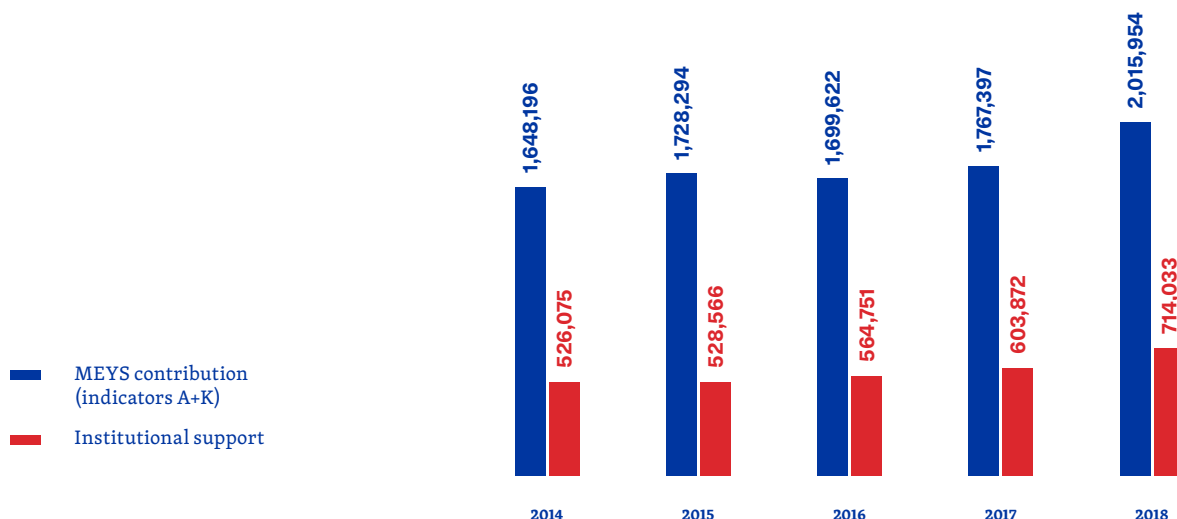
## Public funding 2014–2018 (thousands CZK)



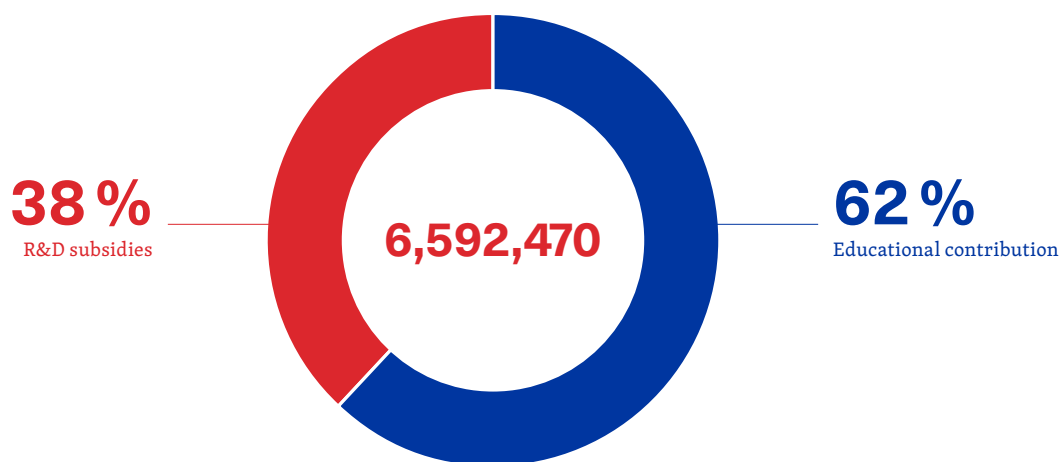
The normative contribution provided by the Ministry of Education, Youth and Sports, i.e. a contribution for educational activities according to indicators A+K, and institutional support for long-term conceptual research organization development, constitute dominant funding sources. In 2018, non-investment contribution to educational activi-

ties according to indicators A+K of 2,016 million CZK was provided to Masaryk University (14 % increase in comparison with 2017); furthermore, Masaryk University received 714 million CZK in institutional support for long-term conceptual research organization development (18 % increase in comparison with 2017).

## Normative contribution 2014–2018 (thousands CZK)



## Public funding acquired by MU in 2018 (thousands CZK)



The implementation of projects listed under the Operational Programme Research, Development and Education was fully underway in 2018 and Masaryk University thus received considerably higher incomes from payments in comparison with 2017.

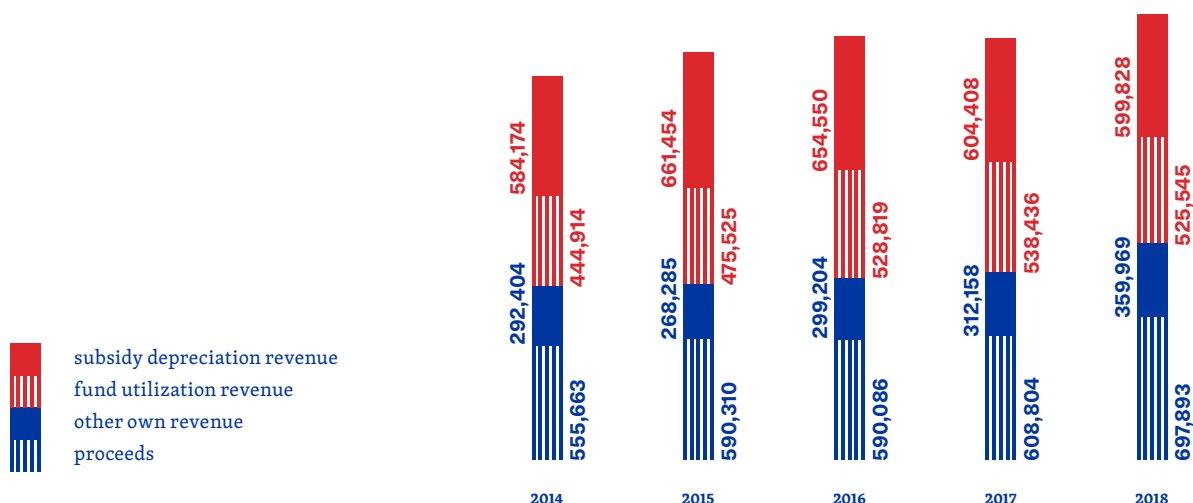
In connection with this matter, the volume of funding allocated from EU Structural Funds (both non-capital and capital) in 2018 increased by approximately 646 million CZK to a total of 902 million CZK, which constitutes a significant (more than triple) increase in comparison with 2017.

As a result of the above-mentioned increase in normative and special purpose resources allocated from European Structural Funds, total revenue increased by 706 million CZK, i.e. by 11 %.

Revenue excluding public funding acquired directly from providers (hereinafter referred to as “own revenue”) accounted for 31 % of the university’s total non-investment revenue. Own revenue from the university’s main activities includes write-offs of assets acquired from subsidies (“subsidy write-offs”) of 600 million CZK, as well as the use of funds in a total amount of 526 million CZK and income from co-principal investigators of 215 million CZK.

Own revenue reduced by subsidy depreciation and fund utilization amounted to 1,058 million CZK (15 % of total revenue); once income from co-principal investigators was deducted, the university’s income amounted to 843 million CZK (12 % of total revenue), of which an amount of 194 million CZK (23 %) accounted for income from supplementary activities.

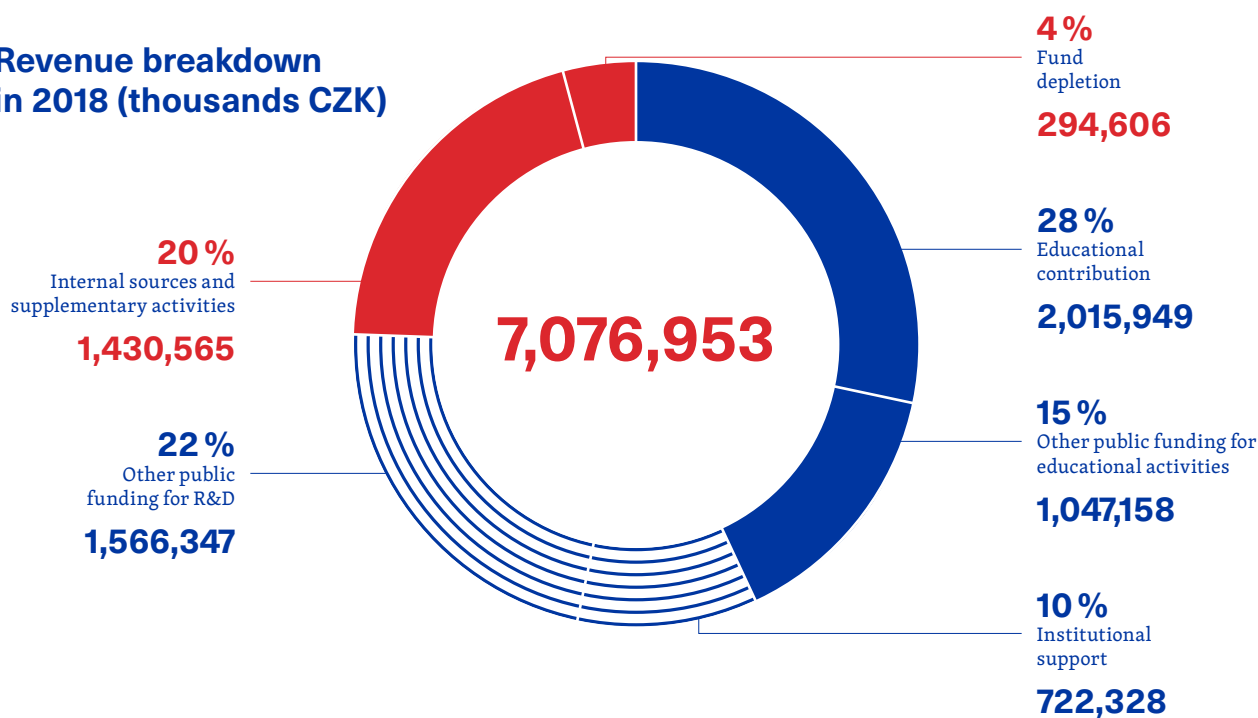
## Own MU revenue 2014–2018 (thousands CZK)



## Revenue breakdown (in thousands CZK)

Item/year	2014	2015	2016	2017	2018
Educational contribution (indicators A+K)	1 648 196	1 728 293	1 699 623	1 766 794	2 015 949
Other public funding for educational activities (1)	1 532 646	1 093 853	823 388	840 420	1 047 158
Institutional support (2)	535 634	535 186	570 576	615 516	722 328
Other public funding for R&D (3)	1 231 766	1 430 035	1 309 900	1 469 893	1 566 347
Internal sources and supplementary activities (4)	1 314 189	1 409 871	1 397 296	1 354 455	1 430 565
Fund depletion (5)	204 640	263 080	309 260	324 227	294 606
<b>Total</b>	<b>6 467 071</b>	<b>6 460 319</b>	<b>6 110 045</b>	<b>6 371 305</b>	<b>7 076 953</b>

## Revenue breakdown in 2018 (thousands CZK)



Notes: (1) Includes contributions and subsidies from the Ministry of Education, Youth and Sports outside of budget chapter I (indicators C, D, F, I, S, U), other national budget chapters, regional budgets and RDEOP with the exception of R&D. | (2) Institutional support including TPF funding following the deduction of investment. | (3) Includes funding for specific research, applied research, funding acquired from the national budget, regional budgets and R&D operational projects (RDIOP, RDEOP). | (4) Includes revenue from the sale of services (dormitory accommodation, boarding, study-related fees, lifelong learning, rental services), donations, checking account interest, contract research, etc. | (5) Fund resources excluding TPF subsidies.

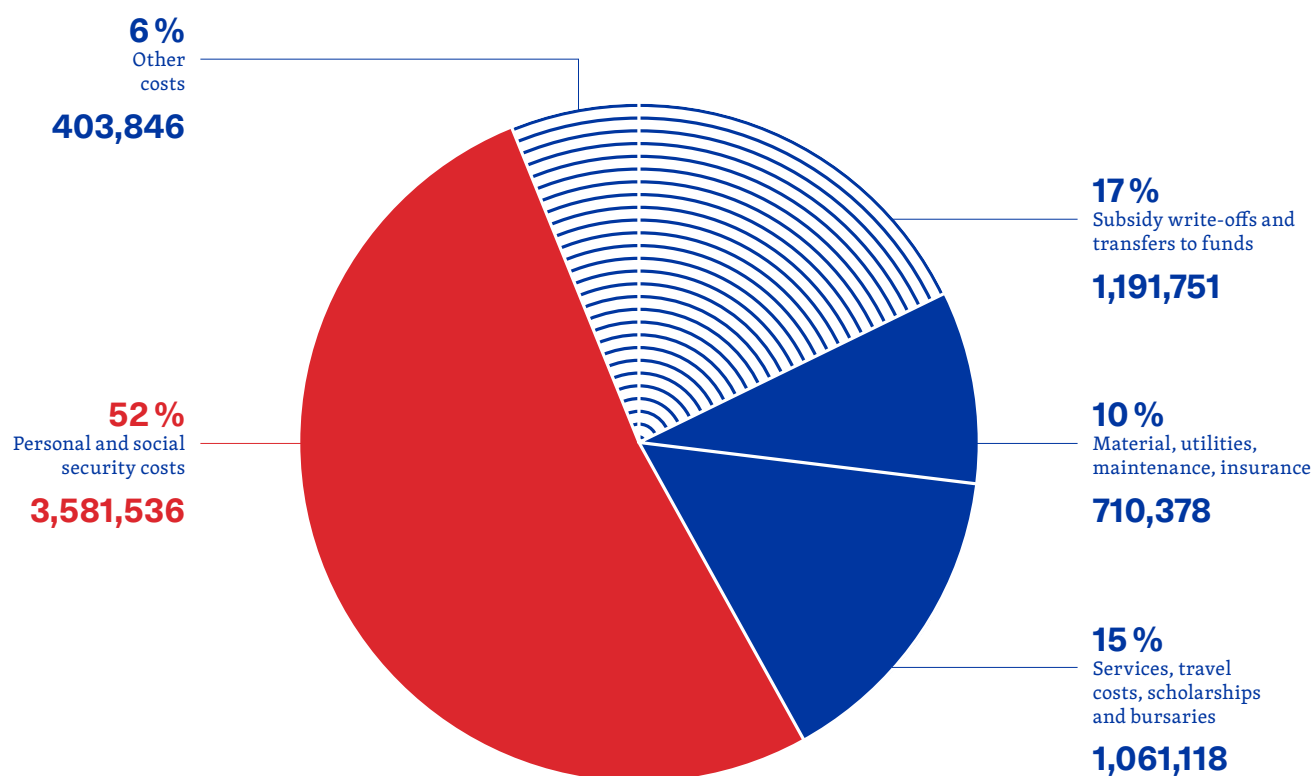
Total non-capital costs in 2018 stood at 6,949 million CZK. Costs also included subsidy write-offs of 600 million CZK, transfers to funds from unused subsidies and student fees (592 million CZK) and transfers of subsidies allocated to co-principal investigators (258 million CZK). Costs reduced by these items (i.e., adjusted costs) amounted to 5,757 million CZK (11 % increase). Once transfers to subsidy co-beneficiaries were likewise deducted, the university's real costs amounted to 5,499 million CZK.

Wage costs (including other personnel costs and leave compensation) excluding social and health insurance grew by 9 % to 2,663 million CZK, primarily due to a wage rate increase, which took effect on 1 July 2018 and in connection with the RDEOP projects' implementation.

Overall personnel and social security costs (wages including deductions and related costs) amounted to 3,582 million CZK and accounted for 51.5 % of total costs (62 % or 65 % of adjusted costs respectively).

Scholarships and bursaries paid out to students in 2018 increased by 15 % to a total of 566 million CZK. The increase was caused mainly by upsurge of doctoral students scholarships, which resulted in rising of the total paid-out sum from 150 million CZK in 2017 to 232 million CZK in 2018 (i.e., by 55 %) was designated for scholarships for doctoral students, 81 million CZK for accommodation grants and 3 million for bursaries (see Table 9).

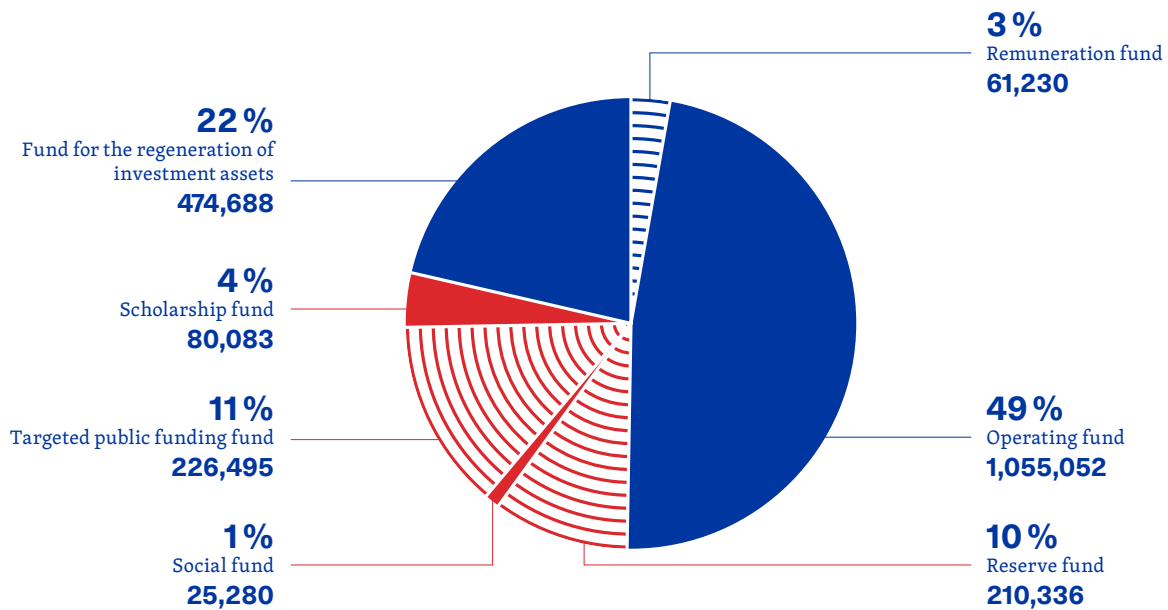
## MU costs in 2018 (thousands CZK)



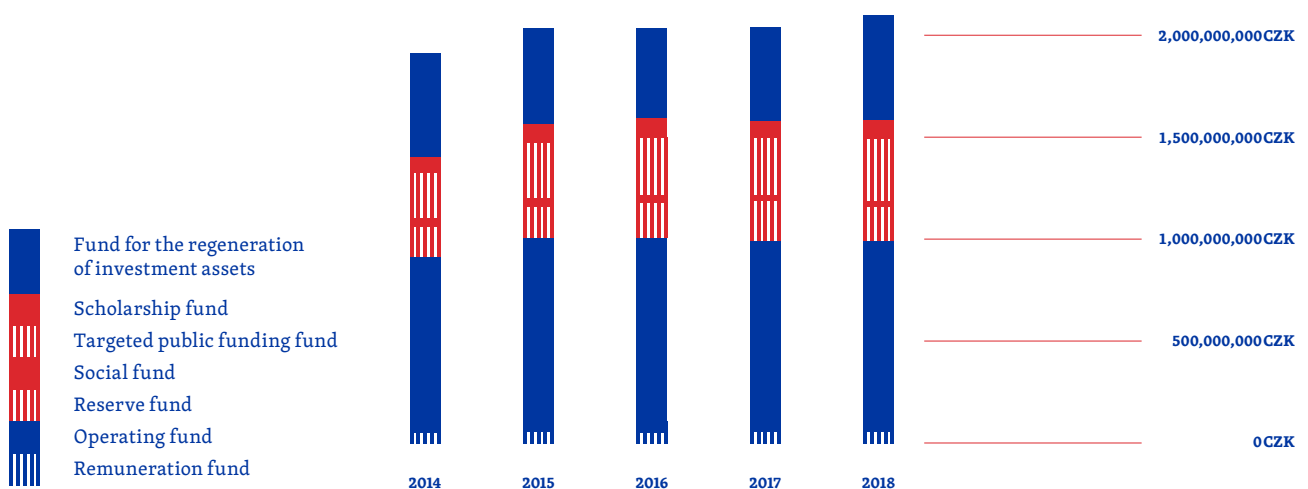
The balance of university funds created in accordance with Act No. 111/1998 Coll., on Higher Education Institutions is an important indicator of the quality of university management. The total volume of resources deposited in individual funds as of 31 December 2018 stood at 2,133 million CZK that is 92 million CZK more than in 2017. The overall fund balance increase was caused mostly by rising of the

Operating fund balance (by 121 million CZK) and the Fund for the regeneration of investment assets (by 18 million CZK). Conversely, the Targeted public funding fund balance decreased significantly by 56 million CZK. The volume of funding available in individual funds, their development, and creation from economic results are summarized in the following graphs.

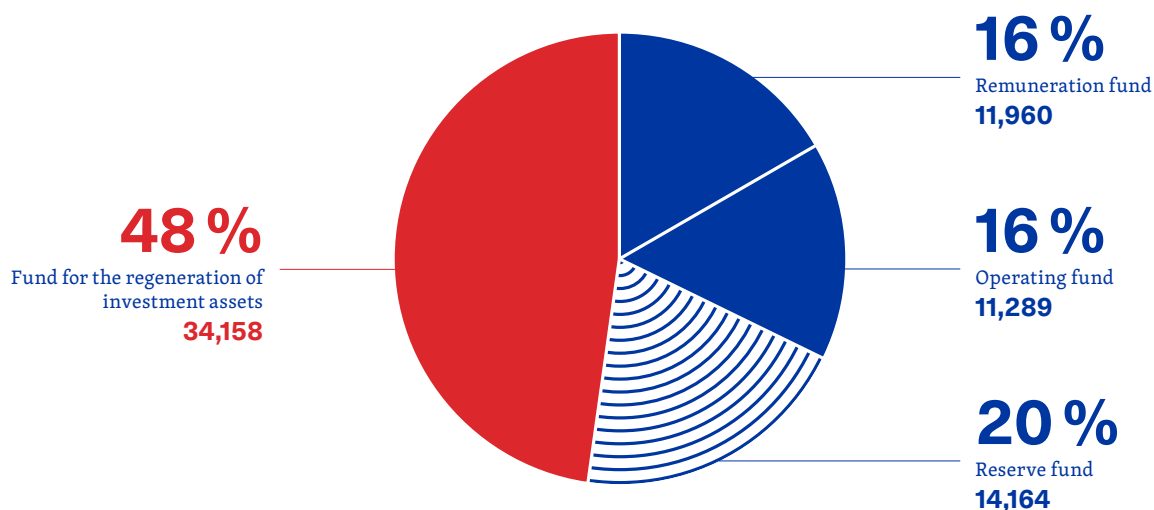
## Funds in 2018 (thousands CZK)



## Fund development 2014–2018



## Profit allocation to funds – profit acquired in 2018 (thousands CZK)



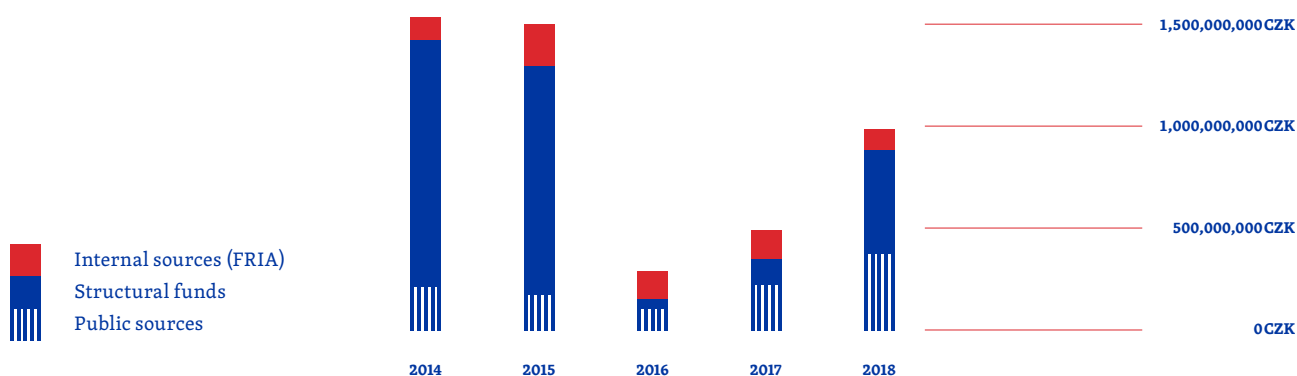
An inventory conducted by Masaryk University in 2018 shows total assets with a purchase value of 17,400 million CZK (i.e., an interannual increase of 4.3 %). Total accumulated depreciation, i.e., total asset depreciation, amounted to 6,940 million CZK while the degree of asset depreciation, i.e., the ratio of total accumulated depreciation to assets in use stood at 40 %. See Tables MU 16–17 for detailed information.

The depreciation of such assets amounted to 88 % of total depreciation. Non-subsidy depreciation thus accounted for 75 million CZK of FRIA development in 2018, which constitutes only 11 % of total depreciation; this significantly influences the university's ability to fund the renewal of

property acquired from subsidies in upcoming years, especially with regard to the expected termination of operational programme funding.

A total of 1,063 million CZK was spent on the reproduction of fixed assets in the year 2018, of which a sum of 107 million CZK was provided from the university's own resources (FRIA) while the remaining capital funding was acquired by the university through special grants, MEYS programme funding and in the form of a capital allowance for educational activities. The launch of several operational programme projects led to a significant increase in capital expenditures, namely by 100 % in comparison with 2017.

## Capital expenditures 2014–2018



In the forthcoming period a significant increase in capital expenditures is expected in connection with RDEOP investment projects currently under development and with investments implemented in the new programming period in connection with the restoration of the material and technical base currently planned for the 2018–2022 period.

In the area of state aid, the university finalized the implementation of state aid rules into the university's internal methodology; furthermore, the separate monitoring of economic and non-economic activities was observed in order to institute a unified approach throughout the university.

The above indicates that Masaryk University manages all obtained public funding in accordance with the EC/EU regulations on state aid in such a way as to avoid the disruption or threat of distortion of competition. In 2018, Masaryk University did not participate in the state aid of any entities in the role of a provider.

The internal and external university budgeting rules are summarized in the conclusion of this report.

**Marta Valešová**  
bursar





# Roční účetní závěrka

## 2.1

### Rozvaha

Masarykova univerzita používá účetní metody dané vyhláškou č. 504/2002 Sb., ve znění pozdějších předpisů, kterou se provádějí některá ustanovení zákona č. 563/1991 Sb., o účetnictví, ve znění pozdějších předpisů, a která je platná pro účetní jednotky, u nichž hlavním předmětem činnosti není podnikání.

Tabulka 1

#### Rozvaha (bilance)

Příloha č. 1 k vyhlášce č. 504/2002 Sb. ve znění pozdějších předpisů Jednotlivé položky se vykazují v tis. Kč (§4, odst. 3)		účet / součet	řádek	stav k 1. 1.	stav k 31. 12.
<b>AKTIVA</b>				<b>sl. 1</b>	<b>sl. 2</b>
<b>A. Dlouhodobý majetek celkem</b>	<b>ř. 2 + 10 + 21 + 28</b>	<b>0001</b>		<b>10 430 740</b>	<b>10 653 483</b>
<b>I. Dlouhodobý nehmotný majetek celkem</b>	<b>ř. 3 až 9</b>	<b>0002</b>		<b>331 597</b>	<b>379 054</b>
1. Nehmotné výsledky výzkumu a vývoje	012	0003		2 811	2 743
2. Software	013	0004		291 746	312 127
3. Ocenitelná práva	014	0005		11 372	14 778
4. Drobný dlouhodobý nehmotný majetek	018	0006		8 850	8 195
5. Ostatní dlouhodobý nehmotný majetek	019	0007		8 326	34 174
6. Nedokončený dlouhodobý nehmotný majetek	041	0008		8 492	7 037
7. Poskytnuté zálohy na dlouhodobý nehmotný majetek	051	0009		0	0
<b>II. Dlouhodobý hmotný majetek celkem</b>	<b>ř. 11 až 20</b>	<b>0010</b>		<b>16 491 879</b>	<b>17 201 497</b>
1. Pozemky	031	0011		452 402	443 955
2. Umělecká díla, předměty a sbírky	032	0012		38 295	38 456
3. Stavby	021	0013		9 982 580	10 258 354
4. Hmotné movité věci a jejich soubory	022	0014		5 675 465	6 091 019
5. Pěstitelské celky trvalých porostů	025	0015		0	0
6. Dospělá zvířata a jejich skupiny	026	0016		0	0
7. Drobný dlouhodobý hmotný majetek	028	0017		211 957	196 254
8. Ostatní dlouhodobý hmotný majetek	029	0018		55	0
9. Nedokončený dlouhodobý hmotný majetek	042	0019		130 409	173 459
10. Poskytnuté zálohy na dlouhodobý hmotný majetek	052	0020		716	0
<b>III. Dlouhodobý finanční majetek celkem</b>	<b>ř. 22 až 27</b>	<b>0021</b>		<b>12 757</b>	<b>12 945</b>
1. Podíly – ovládaná nebo ovládající osoba	061	0022		0	0
2. Podíly – podstatný vliv	062	0023		12 657	12 765
3. Dluhové cenné papíry držené do splatnosti	063	0024		0	0
4. Zápůjčky organizačním složkám	066	0025		0	0
5. Ostatní dlouhodobé zápůjčky	067	0026		0	0
6. Ostatní dlouhodobý finanční majetek	069	0027		100	180
<b>IV. Oprávky k dlouhodobému majetku celkem</b>	<b>ř. 29 až 39</b>	<b>0028</b>		<b>-6 405 493</b>	<b>-6 940 013</b>
1. Oprávky k nehmotným výsledkům výzkumu a vývoje	072	0029		-1 371	-1 895
2. Oprávky k softwaru	073	0030		-281 128	-288 961
3. Oprávky k ocenitelným právům	074	0031		-7 881	-8 727
4. Oprávky k drobnému dlouhodobému nehmotnému majetku	078	0032		-8 850	-8 195
5. Oprávky k ostatnímu dlouhodobému nehmotnému majetku	079	0033		-8 164	-10 159
6. Oprávky ke stavbám	081	0034		-1 716 421	-1 852 160
7. Oprávky k samost. hmotným movitým věcem a souboru hmotných movitých věcí	082	0035		-4 169 721	-4 573 662
8. Oprávky k pěstitelským celkům trvalých porostů	085	0036		0	0
9. Oprávky k základnímu stádu a tažným zvířatům	086	0037		0	0
10. Oprávky k drobnému dlouhodobému hmotnému majetku	088	0038		-211 957	-196 254
11. Oprávky k ostatnímu dlouhodobému hmotnému majetku	089	0039		0	0

Příloha č. 1 k vyhlášce č. 504/2002 Sb. ve znění pozdějších předpisů Jednotlivé položky se vykazují v tis. Kč (§4, odst. 3)	účet / součet	řádek	stav k 1. 1.	stav k 31. 12.
<b>B. Krátkodobý majetek celkem</b>	<b>ř. 41 + 51 + 71 + 79</b>	<b>0040</b>	<b>2 936 972</b>	<b>3 959 025</b>
<b>I. Zásoby celkem</b>	<b>ř. 42 až 50</b>	<b>0041</b>	<b>35 334</b>	<b>36 042</b>
1. Materiál na skladě	112	0042	13 176	13 050
2. Materiál na cestě	119	0043	0	0
3. Nedokončená výroba	121	0044	707	718
4. Polotovary vlastní výroby	122	0045	0	0
5. Výrobky	123	0046	19 751	20 409
6. Mladá a ostatní zvířata a jejich skupiny	124	0047	964	1 053
7. Zboží na skladě a v prodejnách	132	0048	736	812
8. Zboží na cestě	139	0049	0	0
9. Poskytnuté zálohy na zásoby	z 314	0050	0	0
<b>II. Pohledávky celkem</b>	<b>ř. 52 až 70</b>	<b>0051</b>	<b>156 164</b>	<b>164 091</b>
1. Odběratelé	311	0052	36 113	30 972
2. Směnky k inkasu	312	0053	0	0
3. Pohledávky za eskontované cenné papíry	313	0054	0	0
4. Poskytnuté provozní zálohy	314	0055	8 702	9 512
5. Ostatní pohledávky	315	0056	16 468	20 148
6. Pohledávky za zaměstnanci	335	0057	45 537	55 418
7. Pohledávky za institucemi sociálního zabezpečení a veřejného zdravotního pojištění	336	0058	0	0
8. Daň z příjmů	341	0059	0	0
9. Ostatní přímé daně	342	0060	0	0
10. Daň z přidané hodnoty	343	0061	0	0
11. Ostatní daně a poplatky	345	0062	0	0
12. Nároky na dotace a ostatní zúčtování se státním rozpočtem	346	0063	0	0
13. Nároky na dotace a ostatní zúčtování s rozpočtem orgánů územních samospr. celků	348	0064	0	0
14. Pohledávky za společníky sdruženými ve společnosti	358	0065	0	0
15. Pohledávky z pevných termínovaných operací a opcí	373	0066	0	0
16. Pohledávky z vydaných dluhopisů	375	0067	0	0
17. Jiné pohledávky	378	0068	3 182	1 438
18. Dohadné účty aktivní	388	0069	46 713	47 270
19. Opravná položka k pohledávkám	391	0070	-551	-667
<b>III. Krátkodobý finanční majetek celkem</b>	<b>ř. 72 až 78</b>	<b>0071</b>	<b>2 719 054</b>	<b>3 730 558</b>
1. Peněžní prostředky v pokladně	211	0072	6 710	7 928
2. Ceniny	213	0073	1 499	2 364
3. Peněžní prostředky na účtech	221	0074	2 710 520	3 390 016
4. Majetkové cenné papíry k obchodování	251	0075	0	0
5. Dluhové cenné papíry k obchodování	253	0076	0	0
6. Ostatní cenné papíry	256	0077	0	0
7. Peníze na cestě	261	0078	325	330 250
<b>IV. Jiná aktiva celkem</b>	<b>ř. 80 až 81</b>	<b>0079</b>	<b>26 420</b>	<b>28 334</b>
1. Náklady příštích období	381	0080	20 234	21 333
2. Příjmy příštích období	385	0081	6 186	7 001
<b>Aktiva celkem</b>	<b>ř. 1 + 40</b>	<b>0082</b>	<b>13 367 712</b>	<b>14 612 508</b>

Příloha č. 1 k vyhlášce č. 504/2002 Sb. ve znění pozdějších předpisů Jednotlivé položky se vykazují v tis. Kč (§4, odst. 3)		účet / součet	řádek	stav k 1. 1.	stav k 31. 12.
<b>PASIVA</b>				<b>sl.3</b>	<b>sl. 4</b>
<b>A. Vlastní zdroje celkem</b>		<b>ř. 84 + 88</b>	<b>0083</b>	<b>11 902 186</b>	<b>12 980 897</b>
<b>I. Jmění celkem</b>		<b>ř. 85 až 87</b>	<b>0084</b>	<b>11 830 615</b>	<b>12 852 573</b>
1. Vlastní jmění		901	0085	9 789 432	10 719 409
2. Fondy		911	0086	2 041 183	2 133 164
3. Oceňovací rozdíly z přecenění finančního majetku a závazků		921	0087	0	0
<b>II. Výsledek hospodaření celkem</b>		<b>ř. 89 až 91</b>	<b>0088</b>	<b>71 571</b>	<b>128 324</b>
1. Účet výsledku hospodaření		963	0089	0	128 324
2. Výsledek hospodaření ve schvalovacím řízení		931	0090	71 571	0
3. Nerozdělený zisk, neuhrazená ztráta minulých let		932	0091	0	0
<b>B. Cizí zdroje celkem</b>		<b>ř. 93 + 95 + 103 + 127</b>	<b>0092</b>	<b>1 465 526</b>	<b>1 631 611</b>
<b>I. Rezervy celkem</b>		<b>ř. 94</b>	<b>0093</b>	<b>22 700</b>	<b>22 700</b>
1. Rezervy		941	0094	22 700	22 700
<b>II. Dlouhodobé závazky celkem</b>		<b>ř. 96 až 102</b>	<b>0095</b>	<b>744 000</b>	<b>656 000</b>
1. Dlouhodobé úvěry		951	0096	0	0
2. Vydané dluhopisy		953	0097	0	0
3. Závazky z pronájmu		954	0098	0	0
4. Přijaté dlouhodobé zálohy		955	0099	0	0
5. Dlouhodobé směnky k úhradě		958	0100	0	0
6. Dohadné účty pasivní		z389	0101	0	0
7. Ostatní dlouhodobé závazky		959	0102	744 000	656 000
<b>III. Krátkodobé závazky celkem</b>		<b>ř. 104 až 126</b>	<b>0103</b>	<b>472 790</b>	<b>489 612</b>
1. Dodavatelé		321	0104	57 468	64 326
2. Směnky k úhradě		322	0105	0	0
3. Přijaté zálohy		324	0106	8 803	5 720
4. Ostatní závazky		325	0107	10 942	11 510
5. Zaměstnanci		331	0108	1 006	888
6. Ostatní závazky vůči zaměstnancům		333	0109	219 856	192 376
7. Závazky k institucím sociálního zabezpečení a veřejného zdravotního pojištění		336	0110	92 409	101 250
8. Daň z příjmu		341	0111	0	5 071
9. Ostatní přímé daně		342	0112	34 368	37 709
10. Daň z přidané hodnoty		343	0113	6 656	20 300
11. Ostatní daně a poplatky		345	0114	12	12
12. Závazky ze vztahu ke státnímu rozpočtu		346	0115	5 858	13 057
13. Závazky ze vztahu k rozpočtu orgánů územních samosprávných celků		348	0116	0	0
14. Závazky z upsaných nesplacených cenných papírů a podílů		367	0117	0	0
15. Závazky ke společníkům sdruženým ve společnosti		368	0118	0	0
16. Závazky z pevných termínovaných operací a opcí		373	0119	0	0
17. Jiné závazky		379+349	0120	11 351	11 335
18. Krátkodobé úvěry		231	0121	127	105
19. Eskontní úvěry		232	0122	0	0
20. Vydané krátkodobé dluhopisy		241	0123	0	0
21. Vlastní dluhopisy		255	0124	0	0
22. Dohadné účty pasivní		z389	0125	23 934	25 953
23. Ostatní krátkodobé finanční výpomoci		249	0126	0	0
<b>IV. Jiná pasiva celkem</b>		<b>ř. 128 až 129</b>	<b>0127</b>	<b>226 036</b>	<b>463 299</b>
1. Výdaje příštích období		383	0128	697	44 116
2. Výnosy příštích období		384	0129	225 339	419 183
<b>Pasiva celkem</b>		<b>ř. 83 + 92</b>	<b>0130</b>	<b>13 367 712</b>	<b>14 612 508</b>

## 2.1.1

### Komentář k vybraným položkám rozvahy

- Komentář k nejvýznamnějším pohybům v položkách majetku je uveden v kap. 5 – Stav a pohyb majetku a závazků.
- Komentář k řádku 89 Fondy je uveden v kap. 4 – Vývoj a konečný stav fondů.
- K ř. 23 rozvahy: Je zde vykázána hodnota pozemků vložených MU do společnosti Biology Park Brno, a. s., vč. DPH.
- K ř. 27 rozvahy: Je zde vykázán vklad do společnosti FlowMon Networks, a. s. ve výši 80 tis. Kč, vklad do společnosti Netcope Technologies, a. s. ve výši 80 tis. Kč a vklad do společnosti Institut biostatistiky a analýz, s. r. o. ve výši 20 tis. Kč.
- K ř. 52 rozvahy: Celková výše nesplacených pohledávek vůči odběratelům k 31. 12. 2018 činí 30 972 tis. Kč – podrobněji viz kapitola 5.2 Přehled o pohledávkách a závazcích.
- K ř. 70 rozvahy:
  - Opravné položky ve výši 100 %, tj. 230 tis. Kč k nepromlčeným pohledávkám dle §8 zákona o rezervách, které jsou přihlášeny do insolvenčního řízení.
  - Opravné položky ve výši 100 %, tj. 226 tis. Kč k nepromlčeným pohledávkám dle §8a odst. 2 zákona o rezervách vzniklým do konce roku 2013 dle zákonné úpravy účinné k 31. 12. 2013.
  - Opravné položky ve výši 50 % a 100 %, tj. 151 tis. Kč k nepromlčeným pohledávkám dle §8a odst. 1 zákona o rezervách vzniklým po roce 2013 dle zákonné úpravy platné v následujících letech.
  - Opravné položky ve výši 100 %, tj. 60 tis. Kč k neuhrazeným pohledávkám dle §8c zákona o rezervách, u nichž od lhůty splatnosti uplynulo nejméně 12 měsíců a hodnota pohledávek vůči témuž klientovi nepřesáhla za účetní období částku 30 000 Kč a zároveň rozvahová hodnota pohledávky bez příslušenství v okamžiku jejího vzniku nepřesáhne částku 30 000 Kč.
- K ř. 78 Rozvahy Peníze na cestě: Zůstatek je tvořen částkou 30 mil. Kč, která odpovídá převodu prostředků mezi bankami, a částkou 300 250 tis. Kč, která představuje termínovaný vklad v PPF bance, připsaný na účet až v lednu 2019.
- Na ř. 102 Rozvahy je hodnota finanční návratné výpomoci poskytnuté MU v souvislosti s programem Ministerstva školství, mládeže a tělovýchovy (dále MŠMT) č. 233 330 Rozvoj a obnova materiálně technické základny Masarykovy univerzity. Oproti roku 2017 je pokles tohoto dlouhodobého závazku o 88 000 tis. Kč. Zůstatek byl odsouhlasen s MŠMT a k 31. 12. 2018 činí 656 000 tis. Kč.
- Přijaté zálohy na řádku 106 Rozvahy, které jsou evidovány k 31. 12. 2018, činí 5 720 tis. Kč. Zůstatky tvoří zejména zůstatky vkladů na stravovacích kartách, zálohy na výcvikové kurzy.
- Zůstatek účtu 343 – Daň z přidané hodnoty k 31. 12. 2018 ve výši 20 300 tis. Kč zahrnuje daňovou povinnost za prosinec 2018 ve výši 22 655 tis. Kč; přeplatek na DPH podle stavu osobního účtu poplatníka ve výši -431 tis. Kč; částku zaplacené DPH z evropských projektů -1 678 tis. Kč, o jejíž vrácení bude zažádáno v souladu s §81 odst. 2 ZDPH; částku DPH z daňových dokladů zaúčtovaných v roce 2018, u kterých je možno uplatnit nárok na odpočet daně nejdříve za zdaňovací období leden 2019, ve výši -251 tis. Kč; částku ve výši 4 tis. Kč – daňová povinnost MOSS za 4. Q 2018.
- K ř. 115 rozvahy:
 

Zůstatek ve výši 13 057 tis. Kč zahrnuje zůstatek účtu 346 – Závazky ze vztahu ke státnímu rozpočtu k 31. 12. 2018, který je tvořen z:

— vratek neinvestičních dotací splatných v roce 2019 ve výši	10 844 054 Kč,
— vratek neinvestičních dotací splatných v roce 2020 ve výši	1 028 225 Kč,
— vratek neinvestičních dotací splatných v roce 2021 ve výši	1 075 426 Kč,
— vratek neinvestičních dotací splatných v roce 2023 ve výši	48 447 Kč.

Jedná se o vratky nespotřebovaných finančních prostředků MU vůči jednotlivým poskytovatelům, kteří jsou ústřední vládní institucí (MŠMT a další ministerstva, Grantová agentura ČR, Technologická agentura ČR, Česká rozvojová agentura apod.), a o vratky nespotřebovaných finančních prostředků MU ze spoluřešitelských projektů, v nichž je hlavním řešitelem ústřední vládní instituce.

## Výkaz zisku a ztráty

Výkaz zisku a ztráty (Tab. 2) je zpracován odděleně pro hlavní a doplňkovou činnost za celou instituci; dále odděleně pro VŠ (Tab. 2a) a pro koleje a menzy (Tab. 2b). Vysokoškolské zemědělské a lesní statky Masarykova univerzita nemá.

Tabulka 2

### Výkaz zisku a ztráty

Příloha č. 2 k vyhlášce č. 504/2002 Sb. ve znění pozdějších předpisů Jednotlivé položky se vykazují v tis. Kč (§4, odst.3)	účet / součet	řádek	hlavní činnost	hospodářská/ doplňková činnost	celkem
<b>A. Náklady</b>			<b>sl. 1</b>	<b>sl. 2</b>	<b>sl. 1+2</b>
<b>I. Spotřebované nákupy a nakupované služby</b>	<b>ř. 2 až 7</b>	<b>0001</b>	<b>1 132 605</b>	<b>58 872</b>	<b>1 191 477</b>
1. Spotřeba materiálu, energie a ostatních neskladovaných dodávek	501, 502, 503	0002	578 600	21 459	600 059
2. Prodané zboží	504	0003	0	5 925	5 925
3. Opravy a udržování	511	0004	83 442	1 965	85 407
4. Náklady na cestovné	512	0005	102 303	1 548	103 851
5. Náklady na reprezentaci	513	0006	3 447	1 464	4 911
6. Ostatní služby	518	0007	364 813	26 511	391 324
<b>II. Změny stavu zásob vlastní činnosti a aktivace</b>	<b>ř. 9 až 11</b>	<b>0008</b>	<b>-1 026</b>	<b>-138</b>	<b>-1 164</b>
7. Změna stavu zásob vlastní činnosti	56	0009	-983	199	-784
8. Aktivace materiálu, zboží a vnitřní organizačních služeb	571, 572	0010	0	-337	-337
9. Aktivace dlouhodobého majetku	573, 574	0011	-43	0	-43
<b>III. Osobní náklady</b>	<b>ř. 13 až 17</b>	<b>0012</b>	<b>3 545 711</b>	<b>60 950</b>	<b>3 606 661</b>
10. Mzdové náklady	521	0013	2 617 593	45 487	2 663 080
11. Zákonné sociální pojištění	524	0014	837 273	14 562	851 835
12. Ostatní sociální pojištění	525	0015	17 284	0	17 284
13. Zákonné sociální náklady	527	0016	72 098	900	72 998
14. Ostatní sociální náklady	528	0017	1 463	1	1 464
<b>IV. Daně a poplatky</b>	<b>ř. 19</b>	<b>0018</b>	<b>513</b>	<b>408</b>	<b>921</b>
15. Daně a poplatky	53	0019	513	408	921
<b>V. Ostatní náklady</b>	<b>ř. 21 až 27</b>	<b>0020</b>	<b>1 412 816</b>	<b>27 836</b>	<b>1 440 652</b>
16. Smluvní pokuty a úroky z prodlení, ostatní pokuty a penále	541, 542	0021	52	7	59
17. Odpis nedobytné pohledávky	543	0022	165	4	169
18. Nákladové úroky	544	0023	-3	0	-3
19. Kursové ztráty	545	0024	3 100	479	3 579
20. Dary	546	0025	146	0	146
21. Manka a škody	548	0026	12	15	27
22. Jiné ostatní náklady	549	0027	1 409 344	27 331	1 436 675
<b>VI. Odpisy, prodaný majetek, tvorba rezerv a opravných položek</b>	<b>ř. 29 až 33</b>	<b>0028</b>	<b>702 697</b>	<b>2 314</b>	<b>705 011</b>
23. Odpisy dlouhodobého majetku	551	0029	680 189	1 398	681 587
24. Prodaný dlouhodobý majetek	552	0030	22 392	0	22 392
25. Prodané cenné papíry a podíly	553	0031	0	0	0
26. Prodaný materiál	554	0032	0	916	916
27. Tvorba a použití rezerv a opravných položek	556, 558, 559	0033	116	0	116
<b>VII. Poskytnuté příspěvky celkem</b>	<b>ř. 35</b>	<b>0034</b>	<b>0</b>	<b>0</b>	<b>0</b>
28. Poskyt. členské příspěvky a příspěvky zúčt. mezi organ. složkami	581	0035	0	0	0
<b>VIII. Daň z příjmů celkem</b>	<b>ř. 37</b>	<b>0036</b>	<b>3 065</b>	<b>2 006</b>	<b>5 071</b>
29. Daň z příjmů	59	0037	3 065	2 006	5 071
<b>Náklady bez daně z příjmů</b>	<b>ř. 1 + 8 + 12 + 18 + 20 + 28 + 34</b>	<b>0038</b>	<b>6 793 316</b>	<b>150 242</b>	<b>6 943 558</b>
<b>Náklady celkem</b>	<b>ř. 1 + 8 + 12 + 18 + 20 + 28 + 34 + 36</b>	<b>0038</b>	<b>6 796 381</b>	<b>152 248</b>	<b>6 948 629</b>

Příloha č. 2 k vyhlášce č. 504/2002 Sb. ve znění pozdějších předpisů Jednotlivé položky se vykazují v tis. Kč (§4, odst.3)	účet / součet	řádek	hlavní činnost	hospodářská/ doplňková činnost	celkem
<b>B. Výnosy</b>					
<b>I. Provozní dotace</b>	<b>ř. 41</b>	<b>0040</b>	<b>4 893 718</b>	<b>0</b>	<b>4 893 718</b>
1. Provozní dotace	691,692	0041	4 893 718	0	4 893 718
<b>II. Přijaté příspěvky</b>	<b>ř. 43 až 45</b>	<b>0042</b>	<b>27 693</b>	<b>8</b>	<b>27 701</b>
2. Přijaté příspěvky zúčtované mezi organizačními složkami	681	0043	0	0	0
3. Přijaté příspěvky (dary)	682,683	0044	27 693	8	27 701
4. Přijaté členské příspěvky	684	0045	0	0	0
<b>III. Tržby za vlastní výkony a za zboží celkem</b>	<b>601, 602, 604</b>	<b>0046</b>	<b>436 204</b>	<b>191 294</b>	<b>627 498</b>
<b>IV. Ostatní výnosy celkem</b>	<b>ř. 48 až 53</b>	<b>0047</b>	<b>1 455 803</b>	<b>1 702</b>	<b>1 457 505</b>
5. Smluvní pokuty, úroky z prodlení, ostatní pokuty a penále	641,642	0048	5 648	29	5 677
6. Platby za odepsané pohledávky	643	0049	0	0	0
7. Výnosové úroky	644	0050	12 340	0	12 340
8. Kursové zisky	645	0051	900	5	905
9. Zúčtování fondů	648	0052	525 545	0	525 545
10. Jiné ostatní výnosy	649	0053	911 370	1 667	913 037
<b>V. Tržby z prodeje majetku</b>	<b>ř. 55 až 59</b>	<b>0054</b>	<b>69 875</b>	<b>656</b>	<b>70 531</b>
11. Tržby z prodeje dlouh. nehmotného a hmotného majetku	652	0055	69 633	0	69 633
12. Tržby z prodeje cenných papírů a podílů	653	0056	0	0	0
13. Tržby z prodeje materiálu	654	0057	106	656	762
14. Výnosy z krátkodobého finančního majetku	655	0058	0	0	0
15. Výnosy z dlouhodobého finančního majetku	657	0059	136	0	136
<b>Výnosy celkem</b>	<b>ř. 40 + 42 + 46 + 47 + 54</b>	<b>0060</b>	<b>6 883 293</b>	<b>193 660</b>	<b>7 076 953</b>
<b>C. Výsledek hospodaření před zdaněním</b>	<b>ř. 60 - 38</b>	<b>0061</b>	<b>89 977</b>	<b>43 418</b>	<b>133 395</b>
<b>D. Výsledek hospodaření po zdanění</b>	<b>ř. 61 - 36</b>	<b>0062</b>	<b>86 912</b>	<b>41 412</b>	<b>128 324</b>
				<b>hlavní + hospodářská činnost</b>	
<b>Výsledek hospodaření před zdaněním celkem</b>	<b>ř. 61/sl.1 + 61/sl.2</b>	<b>0063</b>			<b>133 395</b>
<b>Výsledek hospodaření po zdanění celkem</b>	<b>ř. 62/sl.1 + 62/sl.2</b>	<b>0064</b>			<b>128 324</b>

Tabulka 2a

**Výkaz zisku a ztráty – VŠ bez SKM**

Příloha č. 2 k vyhlášce č. 504/2002 Sb. ve znění pozdějších předpisů Jednotlivé položky se vykazují v tis. Kč (§4, odst.3)	účet / součet	řádek	hlavní činnost	hospodářská/ doplňková činnost	celkem
<b>A. Náklady</b>			<b>sl. 1</b>	<b>sl. 2</b>	<b>sl. 1+2</b>
<b>I. Spotřebované nákupy a nakupované služby</b>	<b>ř. 2 až 7</b>	<b>0001</b>	<b>1 050 640</b>	<b>39 742</b>	<b>1 090 382</b>
1. Spotřeba materiálu, energie a ostatních neskladovaných dodávek	501, 502, 503	0002	531 140	14 581	545 721
2. Prodané zboží	504	0003	0	41	41
3. Opravy a udržování	511	0004	74 006	945	74 951
4. Náklady na cestovné	512	0005	102 221	1 548	103 769
5. Náklady na reprezentaci	513	0006	3 414	1 464	4 878
6. Ostatní služby	518	0007	339 859	21 163	361 022
<b>II. Změny stavu zásob vlastní činnosti a aktivace</b>	<b>ř. 9 až 11</b>	<b>0008</b>	<b>-1 026</b>	<b>-138</b>	<b>-1 164</b>
7. Změna stavu zásob vlastní činnosti	56	0009	-983	199	-784
8. Aktivace materiálu, zboží a vnitroorganizačních služeb	571, 572	0010	0	-337	-337
9. Aktivace dlouhodobého majetku	573, 574	0011	-43	0	-43
<b>III. Osobní náklady</b>	<b>ř. 13 až 17</b>	<b>0012</b>	<b>3 472 083</b>	<b>53 081</b>	<b>3 525 164</b>
10. Mzdové náklady	521	0013	2 564 137	39 677	2 603 814
11. Zákonné sociální pojištění	524	0014	819 192	12 606	831 798
12. Ostatní sociální pojištění	525	0015	16 763	0	16 763
13. Zákonné sociální náklady	527	0016	70 538	798	71 336
14. Ostatní sociální náklady	528	0017	1 453	0	1 453
<b>IV. Daně a poplatky</b>	<b>ř. 19</b>	<b>0018</b>	<b>444</b>	<b>26</b>	<b>470</b>
15. Daně a poplatky	53	0019	444	26	470
<b>V. Ostatní náklady</b>	<b>ř. 21 až 27</b>	<b>0020</b>	<b>1 424 322</b>	<b>23 655</b>	<b>1 447 977</b>
16. Smluvní pokuty a úroky z prodlení, ostatní pokuty a penále	541, 542	0021	52	7	59
17. Odpis nedobytné pohledávky	543	0022	165	4	169
18. Nákladové úroky	544	0023	-3	0	-3
19. Kursové ztráty	545	0024	3 002	453	3 455
20. Dary	546	0025	146	0	146
21. Manka a škody	548	0026	11	15	26
22. Jiné ostatní náklady	549	0027	1 420 949	23 176	1 444 125
<b>VI. Odpisy, prodaný majetek, tvorba rezerv a opravných položek</b>	<b>ř. 29 až 33</b>	<b>0028</b>	<b>691 986</b>	<b>2 314</b>	<b>694 300</b>
23. Odpisy dlouhodobého majetku	551	0029	669 624	1 398	671 022
24. Prodaný dlouhodobý majetek	552	0030	22 246	0	22 246
25. Prodané cenné papíry a podíly	553	0031	0	0	0
26. Prodaný materiál	554	0032	0	916	916
27. Tvorba a použití rezerv a opravných položek	556, 558, 559	0033	116	0	116
<b>VII. Poskytnuté příspěvky celkem</b>	<b>ř. 35</b>	<b>0034</b>	<b>0</b>	<b>0</b>	<b>0</b>
28. Poskyt. členské příspěvky a příspěvky zúčt. mezi organ. složkami	581	0035	0	0	0
<b>VIII. Daň z příjmů celkem</b>	<b>ř. 37</b>	<b>0036</b>	<b>3 065</b>	<b>1 458</b>	<b>4 523</b>
29. Daň z příjmů	59	0037	3 065	1 458	4 523
<b>Náklady bez daně z příjmů</b>	<b>ř. 1 + 8 + 12 + 18 + 20 + 28 + 34 + 36</b>	<b>0038</b>	<b>6 638 449</b>	<b>118 680</b>	<b>6 757 129</b>
<b>Náklady celkem</b>	<b>ř. 1 + 8 + 12 + 18 + 20 + 28 + 34 + 36</b>	<b>0038</b>	<b>6 641 514</b>	<b>120 138</b>	<b>6 761 652</b>



Příloha č. 2 k vyhlášce č. 504/2002 Sb. ve znění pozdějších předpisů Jednotlivé položky se vykazují v tis. Kč (§4, odst.3)	účet / součet	řádek	hlavní činnost	hospodářská/ doplňková činnost	celkem
<b>B. Výnosy</b>					
<b>I. Provozní dotace</b>	<b>ř. 41</b>	<b>0040</b>	<b>4 869 758</b>	<b>0</b>	<b>4 869 758</b>
1. Provozní dotace	691,692	0041	4 869 758	0	4 869 758
<b>II. Přijaté příspěvky</b>	<b>ř. 43 až 45</b>	<b>0042</b>	<b>27 693</b>	<b>0</b>	<b>27 693</b>
2. Přijaté příspěvky zúčtované mezi organizačními složkami	681	0043	0	0	0
3. Přijaté příspěvky (dary)	682,683	0044	27 693	0	27 693
4. Přijaté členské příspěvky	684	0045	0	0	0
<b>III. Tržby za vlastní výkony a za zboží celkem</b>	<b>601, 602, 604</b>	<b>0046</b>	<b>312 517</b>	<b>147 609</b>	<b>460 126</b>
<b>IV. Ostatní výnosy celkem</b>	<b>ř. 48 až 53</b>	<b>0047</b>	<b>1 446 354</b>	<b>1 633</b>	<b>1 447 987</b>
5. Smluvní pokuty, úroky z prodlení, ostatní pokuty a penále	641,642	0048	1 994	24	2 018
6. Platby za odepsané pohledávky	643	0049	0	0	0
7. Výnosové úroky	644	0050	12 340	0	12 340
8. Kursové zisky	645	0051	900	5	905
9. Zúčtování fondů	648	0052	524 754	0	524 754
10. Jiné ostatní výnosy	649	0053	906 366	1 604	907 970
<b>V. Tržby z prodeje majetku</b>	<b>ř. 55 až 59</b>	<b>0054</b>	<b>69 875</b>	<b>656</b>	<b>70 531</b>
11. Tržby z prodeje dlouh. nehmotného a hmotného majetku	652	0055	69 633	0	69 633
12. Tržby z prodeje cenných papírů a podílů	653	0056	0	0	0
13. Tržby z prodeje materiálu	654	0057	106	656	762
14. Výnosy z krátkodobého finančního majetku	655	0058	0	0	0
15. Výnosy z dlouhodobého finančního majetku	657	0059	136	0	136
<b>Výnosy celkem</b>	<b>ř. 40 + 42 + 46 + 47 + 54</b>	<b>0060</b>	<b>6 726 197</b>	<b>149 898</b>	<b>6 876 095</b>
<b>C. Výsledek hospodaření před zdaněním</b>	<b>ř. 60 - 38</b>	<b>0061</b>	<b>87 748</b>	<b>31 218</b>	<b>118 966</b>
<b>D. Výsledek hospodaření po zdanění</b>	<b>ř. 61 - 36</b>	<b>0062</b>	<b>84 683</b>	<b>29 760</b>	<b>114 443</b>
<b>hlavní + hospodářská činnost</b>					
<b>Výsledek hospodaření před zdaněním celkem</b>	<b>ř. 61/sl.1 + 61/sl.2</b>	<b>0063</b>			<b>118 966</b>
<b>Výsledek hospodaření po zdanění celkem</b>	<b>ř. 62/sl.1 + 62/sl.2</b>	<b>0064</b>			<b>114 443</b>

Tabulka 2b

**Výkaz zisku a ztráty – SKM (koleje a menzy)**

Příloha č. 2 k vyhlášce č. 504/2002 Sb. ve znění pozdějších předpisů Jednotlivé položky se vykazují v tis. Kč (§4, odst.3)	účet / součet	řádek	hlavní činnost	hospodářská/ doplňková činnost	celkem
<b>A. Náklady</b>			<b>sl. 1</b>	<b>sl. 2</b>	<b>sl. 1+2</b>
<b>I. Spotřebované nákupy a nakupované služby</b>	<b>ř. 2 až 7</b>	<b>0001</b>	<b>81 965</b>	<b>19 130</b>	<b>101 095</b>
1. Spotřeba materiálu, energie a ostatních neskladovaných dodávek	501, 502, 503	0002	47 460	6 878	54 338
2. Prodané zboží	504	0003	0	5 884	5 884
3. Opravy a udržování	511	0004	9 436	1 020	10 456
4. Náklady na cestovné	512	0005	82	0	82
5. Náklady na reprezentaci	513	0006	33	0	33
6. Ostatní služby	518	0007	24 954	5 348	30 302
<b>II. Změny stavu zásob vlastní činnosti a aktivace</b>	<b>ř. 9 až 11</b>	<b>0008</b>	<b>0</b>	<b>0</b>	<b>0</b>
7. Změna stavu zásob vlastní činnosti	56	0009	0	0	0
8. Aktivace materiálu, zboží a vnitřní organizačních služeb	571, 572	0010	0	0	0
9. Aktivace dlouhodobého majetku	573, 574	0011	0	0	0
<b>III. Osobní náklady</b>	<b>ř. 13 až 17</b>	<b>0012</b>	<b>73 628</b>	<b>7 869</b>	<b>81 497</b>
10. Mzdové náklady	521	0013	53 456	5 810	59 266
11. Zákonné sociální pojištění	524	0014	18 081	1 956	20 037
12. Ostatní sociální pojištění	525	0015	521	0	521
13. Zákonné sociální náklady	527	0016	1 560	102	1 662
14. Ostatní sociální náklady	528	0017	10	1	11
<b>IV. Daně a poplatky</b>	<b>ř. 19</b>	<b>0018</b>	<b>69</b>	<b>382</b>	<b>451</b>
15. Daně a poplatky	53	0019	69	382	451
<b>V. Ostatní náklady</b>	<b>ř. 21 až 27</b>	<b>0020</b>	<b>-11 506</b>	<b>4 181</b>	<b>-7 325</b>
16. Smluvní pokuty a úroky z prodlení, ostatní pokuty a penále	541, 542	0021	0	0	0
17. Odpis nedobytné pohledávky	543	0022	0	0	0
18. Nákladové úroky	544	0023	0	0	0
19. Kursové ztráty	545	0024	98	26	124
20. Dary	546	0025	0	0	0
21. Manka a škody	548	0026	1	0	1
22. Jiné ostatní náklady	549	0027	-11 605	4 155	-7 450
<b>VI. Odpisy, prodaný majetek, tvorba rezerv a opravných položek</b>	<b>ř. 29 až 33</b>	<b>0028</b>	<b>10 711</b>	<b>0</b>	<b>10 711</b>
23. Odpisy dlouhodobého majetku	551	0029	10 565	0	10 565
24. Prodaný dlouhodobý majetek	552	0030	146	0	146
25. Prodané cenné papíry a podíly	553	0031	0	0	0
26. Prodaný materiál	554	0032	0	0	0
27. Tvorba a použití rezerv a opravných položek	556, 558, 559	0033	0	0	0
<b>VII. Poskytnuté příspěvky celkem</b>	<b>ř. 35</b>	<b>0034</b>	<b>0</b>	<b>0</b>	<b>0</b>
28. Poskyt. členské příspěvky a příspěvky zúčt. mezi organ. složkami	581	0035	0	0	0
<b>VIII. Daň z příjmů celkem</b>	<b>ř. 37</b>	<b>0036</b>	<b>0</b>	<b>548</b>	<b>548</b>
29. Daň z příjmů	59	0037	0	548	548
<b>Náklady bez daně z příjmů</b>	<b>ř. 1 + 8 + 12 + 18 + 20 + 28 + 34 + 34</b>	<b>0038</b>	<b>154 867</b>	<b>31 562</b>	<b>186 429</b>
<b>Náklady celkem</b>	<b>ř. 1 + 8 + 12 + 18 + 20 + 28 + 34 + 36</b>	<b>0038</b>	<b>154 867</b>	<b>32 110</b>	<b>186 977</b>

Příloha č. 2 k vyhlášce č. 504/2002 Sb. ve znění pozdějších předpisů Jednotlivé položky se vykazují v tis. Kč (§4, odst.3)	účet / součet	řádek	hlavní činnost	hospodářská/ doplňková činnost	celkem
<b>B. Výnosy</b>					
<b>I. Provozní dotace</b>	<b>ř. 41</b>	<b>0040</b>	<b>23 960</b>	<b>0</b>	<b>23 960</b>
1. Provozní dotace	691,692	0041	23 960	0	23 960
<b>II. Přijaté příspěvky</b>	<b>ř. 43 až 45</b>	<b>0042</b>	<b>0</b>	<b>8</b>	<b>8</b>
2. Přijaté příspěvky zúčtované mezi organizačními složkami	681	0043	0	0	0
3. Přijaté příspěvky (dary)	682,683	0044	0	8	8
4. Přijaté členské příspěvky	684	0045	0	0	0
<b>III. Tržby za vlastní výkony a za zboží celkem</b>	<b>601, 602, 604</b>	<b>0046</b>	<b>123 687</b>	<b>43 685</b>	<b>167 372</b>
<b>IV. Ostatní výnosy celkem</b>	<b>ř. 48 až 53</b>	<b>0047</b>	<b>9 449</b>	<b>68</b>	<b>9 517</b>
5. Smluvní pokuty, úroky z prodlení, ostatní pokuty a penále	641,642	0048	3 654	5	3 659
6. Platby za odepsané pohledávky	643	0049	0	0	0
7. Výnosové úroky	644	0050	0	0	0
8. Kursové zisky	645	0051	0	0	0
9. Zúčtování fondů	648	0052	791	0	791
10. Jiné ostatní výnosy	649	0053	5 004	63	5 067
<b>V. Tržby z prodeje majetku</b>	<b>ř. 55 až 59</b>	<b>0054</b>	<b>0</b>	<b>0</b>	<b>0</b>
11. Tržby z prodeje dlouh. nehmotného a hmotného majetku	652	0055	0	0	0
12. Tržby z prodeje cenných papírů a podílů	653	0056	0	0	0
13. Tržby z prodeje materiálu	654	0057	0	0	0
14. Výnosy z krátkodobého finančního majetku	655	0058	0	0	0
15. Výnosy z dlouhodobého finančního majetku	657	0059	0	0	0
<b>Výnosy celkem</b>	<b>ř. 40 + 42 + 46 + 47 + 54</b>	<b>0060</b>	<b>157 096</b>	<b>43 761</b>	<b>200 857</b>
<b>C. Výsledek hospodaření před zdaněním</b>	<b>ř. 60 - 38</b>	<b>0061</b>	<b>2 229</b>	<b>12 199</b>	<b>14 428</b>
<b>D. Výsledek hospodaření po zdanění</b>	<b>ř. 61 - 36</b>	<b>0062</b>	<b>2 229</b>	<b>11 651</b>	<b>13 880</b>
<b>hlavní + hospodářská činnost</b>					
<b>Výsledek hospodaření před zdaněním celkem</b>	<b>ř. 61/sl.1 + 61/sl.2</b>	<b>0063</b>			<b>14 428</b>
<b>Výsledek hospodaření po zdanění celkem</b>	<b>ř. 62/sl.1 + 62/sl.2</b>	<b>0064</b>			<b>13 880</b>

Masarykova univerzita hospodaří jako jedna účetní jednotka a pro vnitřní potřebu rozpočtování, sledování a vyhodnocování nákladů a výnosů se člení na hospodářská střediska (dále HS), kterých v roce 2018 bylo 20, z toho 9 fakult, 2 vysokoškolské ústavy a 9 dalších součástí.

Účetní výsledek hospodaření univerzity po zdanění (dále HV) v roce 2018 činí 128 324 tis. Kč (z toho z hlavní činnosti 86 912 tis. Kč a z doplňkové činnosti 41 412 tis. Kč).

Základ daně z příjmů byl vypočten z celkového hospodářského výsledku před zdaněním, který byl upraven o položky zvyšující a snižující základ daně v souladu s ustanoveními zákona č. 586/92 Sb., o daních z příjmů, v platném znění.

Tabulka 3

**Hospodářský výsledek za rok 2018 (v tis. Kč)**

Součásti VVŠ	HV z hlavní činnosti	HV z doplňkové činnosti	HV celkem
Lékařská fakulta	13 226	2 854	16 081
Filozofická fakulta	4 264	1 000	5 264
Právnická fakulta	2 050	451	2 501
Fakulta sociálních studií	1 351	392	1 743
Přírodovědecká fakulta	2 761	8 254	11 016
Fakulta informatiky	3 917	1 552	5 469
Pedagogická fakulta	1 294	209	1 503
Fakulta sportovních studií	664	949	1 613
Ekonomicko-správní fakulta	984	79	1 062
CEITEC MU	-127	8 042	7 915
CEITEC ČŘS	-28	57	29
Správa kolejí a menz	2 229	11 651	13 880
Správa Univerzitního kampusu Bohunice	87	39	126
Univerzitní centrum Telč	74	602	676
Středisko pro pomoc studentům se specifickými nároky	18	132	150
Centrum pro transfer technologií	1 340	0	1 340
Ústav výpočetní techniky	99	3 564	3 662
Centrum jazykového vzdělávání	1 185	-98	1 087
Centrum zahraničních studií	1 658	6	1 664
Rektorát	49 865	1 679	51 545
<b>Celkem</b>	<b>86 912</b>	<b>41 412</b>	<b>128 324</b>

HV za rok 2017 ve výši 71 571 tis. Kč byl v účetním období 2018 vypořádan takto:

- příděl do fondu odměn 11 961 tis. Kč,
- příděl do fondu reprodukce majetku 34 158 tis. Kč,
- příděl do fondu provozních prostředků 11 290 tis. Kč,
- příděl do rezervního fondu 14 163 tis. Kč.

Lékařská fakulta
Filozofická fakulta
Právnická fakulta
Fakulta sociálních studií
Přírodovědecká fakulta
Fakulta informatiky
Pedagogická fakulta
Fakulta sportovních studií
Ekonomicko-správní fakulta
CEITEC MU
CEITEC ČŘS
Správa kolejí a menz
Správa Univerzitního kampusu Bohunice
Univerzitní centrum Telč
Středisko pro pomoc studentům se specifickými nároky
Centrum pro transfer technologií
Ústav výpočetní techniky
Centrum jazykového vzdělávání
Centrum zahraničních studií
Rektorát

Tabulka 4

## Přehled o peněžních tocích – výkaz cash flow (v tis. Kč)

Struktura celkového cash flow	č. ř.	Minulé období	Běžné období	Rozdíl	Vliv na CF
<b>Hospodářský výsledek běžného roku</b>	<b>001</b>	<b>71 571</b>	<b>128 324</b>	<b>56 753</b>	<b>56 753</b>
<b>Odpisy dlouhodobého majetku</b>	<b>002</b>	<b>0</b>	<b>0</b>	<b>0</b>	<b>681 587</b>
<b>Rezervy řízené předpisy</b>	<b>003</b>	<b>22 700</b>	<b>22 700</b>	<b>0</b>	<b>0</b>
<b>Přechodné účty pasivní</b>	<b>004</b>	<b>249 970</b>	<b>489 252</b>	<b>239 282</b>	<b>239 282</b>
Výdaje příštích období	005	697	44 116	43 419	43 419
Výnosy příštích období	006	225 339	419 183	193 844	193 844
Dohadné účty pasivní	007	23 934	25 953	2 019	2 019
<b>Přechodné účty aktivní</b>	<b>008</b>	<b>73 133</b>	<b>75 604</b>	<b>2 471</b>	<b>-2 471</b>
Náklady příštích období	009	20 234	21 333	1 099	-1 099
Příjmy příštích období	010	6 186	7 001	815	-815
Dohadné účty aktivní	011	46 713	47 270	557	-557
<b>Pohledávky celkem</b>	<b>012</b>	<b>109 451</b>	<b>116 821</b>	<b>7 370</b>	<b>-7 370</b>
Z obchodního styku	013	61 283	60 632	-651	651
K účastníkům sdružení	014	0	0	0	0
Za institucemi soc. zabezp. a zdravot. poj.	015	0	0	0	0
Daň z příjmu	016	0	0	0	0
Ostatní přímé daně	017	0	0	0	0
Daň z přidané hodnoty	018	0	0	0	0
Ostatní daně a poplatky	019	0	0	0	0
Ze vztahu ke statnímu rozpočtu	020	0	0	0	0
Ze vztahu k rozpočtu orgánů ÚSC	021	0	0	0	0
Za zaměstnanci	022	45 537	55 418	9 881	-9 881
Z emitovaných dluhopisů a jiné pohledávky	023	3 182	1 438	-1 744	1 744
Opravná položka k pohledávkám	024	-551	-667	-116	116
<b>Ceniny</b>	<b>025</b>	<b>1 499</b>	<b>2 364</b>	<b>865</b>	<b>-865</b>
<b>Majetkové cenné papíry</b>	<b>026</b>	<b>0</b>	<b>0</b>	<b>0</b>	<b>0</b>
<b>Dlužné cenné papíry a vlastní dluhopisy</b>	<b>027</b>	<b>0</b>	<b>0</b>	<b>0</b>	<b>0</b>
<b>Ostatní cenné papíry a pořízení krátkodob. fin. maj.</b>	<b>028</b>	<b>0</b>	<b>0</b>	<b>0</b>	<b>0</b>
<b>Zásoby celkem</b>	<b>029</b>	<b>35 334</b>	<b>36 042</b>	<b>708</b>	<b>-708</b>
Materiál na skladě a na cestě	030	13 176	13 050	-126	126
Nedokončená výroba a polotovary vl. výroby	031	707	718	11	-11
Výrobky	032	19 751	20 409	658	-658
Zvířata	033	964	1 053	89	-89
Zboží na skladě a na cestě	034	736	812	76	-76
Poskytnuté zálohy na zásoby	035	0	0	0	0
<b>Krátkodobé závazky</b>	<b>036</b>	<b>448 729</b>	<b>463 554</b>	<b>14 825</b>	<b>14 825</b>
Dodavatelé	037	57 468	64 326	6 858	6 858
Směnky k úhradě	038	0	0	0	0
Přijaté zálohy	039	8 803	5 720	-3 083	-3 083
Ostatní závazky	040	10 942	11 510	568	568
Zaměstnanci	041	1 006	888	-118	-118
Ostatní závazky vůči zaměstnancům	042	219 856	192 376	-27 480	-27 480
K institucím soc. zabezp. a zdravot. poj.	043	92 409	101 250	8 841	8 841
Daň z příjmu	044	0	5 071	5 071	5 071
Ostatní přímé daně	045	34 368	37 709	3 341	3 341
Daň z přidané hodnoty	046	6 656	20 300	13 644	13 644
Ostatní daně a poplatky	047	12	12	0	0
Ze vztahu ke státnímu rozpočtu	048	5 858	13 057	7 199	7 199
Ze vztahu k rozpočtu ÚSC	049	0	0	0	0
K účastníkům sdružení	050	0	0	0	0
Jiné závazky	051	11 351	11 335	-16	-16
<b>Krátkodobé bankovní úvěry</b>	<b>052</b>	<b>34 368</b>	<b>105</b>	<b>-34 263</b>	<b>-34 263</b>
<b>Přijaté finanční výpomoci</b>	<b>053</b>	<b>0</b>	<b>0</b>	<b>0</b>	<b>0</b>
<b>Cash flow provozní</b>	<b>054</b>	<b>1 046 755</b>	<b>1 334 766</b>	<b>288 011</b>	<b>946 770</b>

Struktura celkového cash flow	č. ř.	Minulé období	Běžné období	Rozdíl	Vliv na CF
<b>Nehmotný dlouhodobý majetek</b>	<b>055</b>	<b>331 597</b>	<b>379 054</b>	<b>47 457</b>	<b>-47 457</b>
Nehmotné výsledky výzkumu a vývoje	056	2 811	2 743	-68	68
Software	057	291 746	312 127	20 381	-20 381
Předměty ocenitelných práv	058	11 372	14 778	3 406	-3 406
Drobný dlouhodobý nehmotný majetek	059	8 850	8 195	-655	655
Ostatní dlouhodobý nehmotný majetek	060	8 326	34 174	25 848	-25 848
Nedokončené nehmotné investice	061	8 492	7 037	-1 455	1 455
Poskytnuté zálohy na nehmot. dlouhod. maj.	062	0	0	0	0
<b>Oprávky celkem</b>	<b>063</b>	<b>-307 394</b>	<b>-317 937</b>	<b>-10 543</b>	<b>10 543</b>
K nehmotným výsledkům výzkumné čin.	064	-1 371	-1 895	-524	524
K softwaru	065	-281 128	-288 961	-7 833	7 833
K předmětům ocenitelných práv	066	-7 881	-8 727	-846	846
K drobnému nehmot. dlouhodobému maj.	067	-8 850	-8 195	655	-655
K ostatnímu nehmot. dlouhodobému maj.	068	-8 164	-10 159	-1 995	1 995
<b>Hmotný dlouhodobý majetek</b>	<b>069</b>	<b>16 491 879</b>	<b>17 201 497</b>	<b>709 618</b>	<b>-709 618</b>
Pozemky	070	452 402	443 955	-8 447	8 447
Umělecká díla a sbírky	071	38 295	38 456	161	-161
Stavby	072	9 982 580	10 258 354	275 774	-275 774
Samostatné movité věci a soubory mov. věcí	073	5 675 465	6 091 019	415 554	-415 554
Pěstitelské celky trvalých porostů	074	0	0	0	0
Základní stádo a tažná zvířata	075	0	0	0	0
Drobný hmotný dlouhodobý majetek	076	211 957	196 254	-15 703	15 703
Ostatní hmotný dlouhodobý majetek	077	55	0	-55	55
Nedokončené hmotné investice	078	130 409	173 459	43 050	-43 050
Poskytnuté zálohy na hmotný dlouhodobý majetek	079	716	0	-716	716
<b>Oprávky celkem</b>	<b>080</b>	<b>-6 098 099</b>	<b>-6 622 076</b>	<b>-523 977</b>	<b>523 977</b>
Ke stavbám	081	-1 716 421	-1 852 160	-135 739	135 739
K movitým věcem a souborům mov. věcí	082	-4 169 721	-4 573 662	-403 941	403 941
K pěstitelským celkům trvalých porostů	083	0	0	0	0
K základnímu stádu a tažným zvířatům	084	0	0	0	0
K drobnému hmotnému dlouhodobému majetku	085	-211 957	-196 254	15 703	-15 703
K ostatnímu hmotnému dlouhodobému majetku	086	0	0	0	0
<b>Korekce vyloučením odpisů</b>	<b>087</b>	<b>0</b>	<b>0</b>	<b>0</b>	<b>-681 587</b>
<b>Dlouhodobý finanční majetek</b>	<b>088</b>	<b>12 757</b>	<b>12 945</b>	<b>188</b>	<b>-188</b>
Podíl. cen. pap. a vklady-rozhod. vliv	089	0	0	0	0
Podíl. cen. pap. a vklady-podstatný vliv	090	12 657	12 765	108	-108
Ostatní dlouhodobé cenné papíry a vklady	091	0	0	0	0
Půjčky podnikům ve skupině	092	0	0	0	0
Ostatní dlouhodobý finanční majetek	093	100	180	80	-80
<b>Cash flow z investiční činnosti</b>	<b>094</b>	<b>10 430 740</b>	<b>10 653 483</b>	<b>222 743</b>	<b>-904 330</b>
<b>Dlouhodobé závazky celkem</b>	<b>095</b>	<b>744 000</b>	<b>656 000</b>	<b>-88 000</b>	<b>-88 000</b>
Emitované dluhopisy	096	0	0	0	0
Závazky z pronájmu	097	0	0	0	0
Dlouhodobě přijaté zálohy	098	0	0	0	0
Dlouhodobě směnky k úhradě	099	0	0	0	0
Ostatní dlouhodobé závazky	100	744 000	656 000	-88 000	-88 000
<b>Dlouhodobé bankovní úvěry</b>	<b>101</b>	<b>0</b>	<b>0</b>	<b>0</b>	<b>0</b>
<b>Vlastní jmění</b>	<b>102</b>	<b>9 789 432</b>	<b>10 719 409</b>	<b>929 977</b>	<b>929 977</b>
<b>Fondy</b>	<b>103</b>	<b>2 041 183</b>	<b>2 133 164</b>	<b>91 981</b>	<b>91 981</b>
<b>Oceňovací rozdíly z přecenění majetku a závazků</b>	<b>104</b>	<b>0</b>	<b>0</b>	<b>0</b>	<b>0</b>
<b>Nerozděl. zisk, neuhráz. ztráta minul. let</b>	<b>105</b>	<b>0</b>	<b>0</b>	<b>0</b>	<b>0</b>
<b>Hospodářský výsledek ve schvalovacím řízení</b>	<b>106</b>	<b>71 571</b>	<b>128 324</b>	<b>56 753</b>	<b>56 753</b>
<b>Korekce snížením disponibilního zisku běžného roku</b>	<b>107</b>	<b>0</b>	<b>-128 324</b>	<b>-128 324</b>	<b>-128 324</b>
<b>Cash flow z finanční činnosti</b>	<b>108</b>	<b>12 646 186</b>	<b>13 508 573</b>	<b>862 387</b>	<b>862 387</b>
<b>Cash flow celkové</b>	<b>109</b>	<b>24 123 681</b>	<b>25 496 822</b>	<b>1 373 141</b>	<b>904 827</b>
<b>Stav peněžních prostředků</b>	<b>110</b>	<b>2 717 555</b>	<b>3 728 194</b>	<b>1 010 639</b>	<b>1 010 639</b>

## Analýza výnosů a nákladů

Celkové neinvestiční výnosy univerzity za rok 2018 činily 7 077 mil. Kč (meziroční nárůst 11 %), náklady byly ve výši 6 949 mil. Kč (meziroční nárůst o 10 %). Následující tabulka uvádí přehled výnosů a nákladů ve srovnání s předchozím rokem.

Ve výnosech z veřejných zdrojů je uvedena hodnota poskytnutých dotací snížených o vratky, případně o časové rozlišení u dotací poskytnutých na období, které se nekryje s kalendářním rokem (v tabulkách 5, sl. „použité“). Převod nespotřebovaného příspěvku a dotace do fondů je na Masarykově univerzitě účtován do nákladů (nesnižuje výnosy).

Tabulka MU 1

### Výnosy a náklady v meziročním srovnání (v tis. Kč)

	2018	2017	rozdíl	v %
<b>Výnosy celkem</b>	<b>7 076 953</b>	<b>6 371 305</b>	<b>705 648</b>	<b>11,08</b>
z veřejných prostředků	4 893 718	4 307 499	586 219	13,61
vlastní	2 183 235	2 063 806	119 429	5,79
<b>Náklady celkem</b>	<b>6 948 629</b>	<b>6 299 734</b>	<b>648 895</b>	<b>10,30</b>
HV	128 324	71 571	56 753	79,30

Výdaje na reprodukci dlouhodobého majetku (investiční) byly ve výši 531 mil. Kč. Nárůst kapitálových výdajů ve srovnání s předchozím rokem souvisí zejména s realizací projektů v rámci Operačního programu Výzkum, vývoj a vzdělávání (OP VVVV). Následující tabulka uvádí přehled zdrojů financování investičních výdajů v roce 2018 a srovnání s předchozím rokem. Do kapitálových výdajů z veřejných prostředků jsou v tabulce zahrnuty i prostředky, které univerzita obdržela v roli spolupříjemce.

Tabulka MU 2

### Kapitálové výdaje v meziročním srovnání (v tis. Kč)

	2018	2017	rozdíl	v %
<b>Kapitálové výdaje celkem</b>	<b>1 062 784</b>	<b>531 257</b>	<b>531 527</b>	<b>100,05</b>
z veřejných prostředků	954 886	377 777	577 109	152,76
FRIM	107 898	153 480	-45 582	-29,70



## 3 . 1

### Veřejné zdroje

Celkem byly v roce 2018 univerzitě poskytnuty příspěvky a dotace z veřejných zdrojů ČR a ze zahraničí ve výši 6 592 mil. Kč. V rámci finančního zúčtování dotací bylo do veřejných rozpočtů vráceno celkem 6,9 mil. Kč, tj. 0,1 % z přidělených veřejných prostředků.

Základním zdrojem financování provozu a činnosti byly v roce 2018 normativně přidělované prostředky MŠMT:

- příspěvek na vzdělávací činnost dle ukazatele A+K ve výši 2 148 mil. Kč, z toho na běžné výdaje 2 016 mil. Kč,
- institucionální podpora na dlouhodobý koncepční rozvoj výzkumné organizace ve výši 728 mil. Kč, z toho na běžné výdaje 714 mil. Kč.

Příspěvek a dotace na vzdělávací činnost a provoz (normativní i účelové, bez výzkumu a vývoje a bez dotace ze strukturálních fondů) na běžné výdaje včetně dotace na ubytování a stravování studentů byly poskytnuty v celkové výši 2 668 mil. Kč, z toho z MŠMT 2 564 mil. Kč. Neinvestiční dotace MŠMT na ubytování a stravování studentů byla v roce 2018 poskytnuta ve výši 23 mil. Kč.

Na výzkum a vývoj (bez dotace ze strukturálních fondů) obdržela univerzita v roce 2018 podporu na běžné výdaje ve výši 1 841 mil. Kč, z toho 1 215 mil. Kč z kapitoly MŠMT, 519 mil. Kč z ostatních kapitol státního rozpočtu a 107 mil. Kč ze zahraničí.

V rámci Operačního programu Výzkum, vývoj a vzdělávání obdržela Masarykova univerzita z MŠMT v roce 2018 na základě rozhodnutí a po zohlednění časového rozlišení celkem 893 mil. Kč, z toho 523 mil. investičních prostředků.

Přehled kapitálových dotací je uveden v kap. 3.4.

Podrobný rozbor prostředků poskytnutých z veřejných zdrojů podle oblasti činnosti včetně finančního vypořádání se státním rozpočtem je uveden v tabulkách 5 v členění dle poskytovatele a účelu použití:

- oblast vzdělávací a vědecké, výzkumné, vývojové a inovační, umělecké a další tvůrčí činnosti (tab. 5a),
- oblast výzkumu a vývoje (tab. 5b),
- program reprodukce majetku (tab. 5c),
- strukturální fondy (tab. 5d).

Struktura těchto tabulek je obdobná, obsahují údaje o tom, kolik finančních prostředků univerzita v dané oblasti získala z veřejných zdrojů, kolik z těchto zdrojů spotřebovala (zůstatek účtu 69<sup>\*</sup>-dotace) a kolik vrátila do státního rozpočtu nebo kolik z toho převedla do svých fondů. V případě operačních programů, u kterých je účelovost finančních prostředků vztažena k delšímu časovému období, než je jeden rok, je tabulka specificky upravena. Na rozdíl od předchozích let je v tabulce 5d uvedena ve sloupci „poskytnuto“ skutečná výše prostředků poskytnutá na základě rozhodnutí poskytovatele, což má za následek výrazný rozdíl mezi poskytnutými a použitými prostředky (zejména kapitálovými) oproti předchozím rokům (viz sloupec g, tab. 5d). Tento rozdíl však není vyčíslením skutečných vratek.

Tabulky zahrnují veškeré zdroje vysoké školy, tj. včetně veřejných prostředků souvisejících s činností kolejí a menz.

Tabulka 5

## Veřejné zdroje financování VVŠ v roce 2018: prostředky poskytnuté a prostředky použité (v tis. Kč)

Název údajů	I. Běžné prostředky		II. Kapitálové prostředky		III. Celkem	
	poskytnuto	použito	poskytnuto	použito	poskytnuto	použito
	1	2	3	4	5	6
č. ř.						
<b>Prostředky z veřejných zdrojů (dotace a příspěvky) národní i zahraniční (ř. 2 + ř. 27)</b>	<b>1</b>	<b>5 119 665</b>	<b>4 893 718</b>	<b>931 332</b>	<b>6 592 470</b>	<b>5 825 050</b>
v tom: <b>1. prostředky plynoucí přes (z) veřejné rozpočty ČR (ř. 3 + ř. 13 + ř. 20)</b>	<b>2</b>	<b>4 923 378</b>	<b>4 702 082</b>	<b>931 242</b>	<b>6 396 093</b>	<b>5 633 324</b>
v tom: <b>získané přes kapitoly MŠMT (ř. 4 + ř. 7)</b>	<b>3</b>	<b>4 348 656</b>	<b>4 148 036</b>	<b>930 915</b>	<b>5 821 371</b>	<b>5 078 951</b>
v tom: dotace na programy strukturálních fondů (ř. 5 + ř. 6)	4	569 521	369 294	1 064 724	523 225	1 634 245
v tom: dotace spojené se vzdělávací činností	5	335 077	244 850	686 849	333 180	1 021 926
dotace na VaV	6	234 444	124 444	377 875	190 045	612 319
dotace ostatní (ř. 8 + ř. 12)	7	3 779 135	3 778 742	407 991	4 187 126	4 186 432
v tom: dotace spojené se vzdělávací činností (ř. 9 + ř. 10 + ř. 11)	8	2 563 936	2 563 790	393 633	2 957 569	2 957 122
příspěvek	9	2 518 260	2 518 259	157 153	2 675 413	2 675 412
dotace spojené s programy reprodukce majetku	10	0	0	234 970	234 669	234 669
ostatní dotace	11	45 676	45 531	1 510	47 186	47 041
dotace na VaV	12	1 215 199	1 214 952	14 358	1 229 557	1 229 310
<b>získané přes ostatní kapitoly státního rozpočtu (ř. 14 + ř. 17)</b>	<b>13</b>	<b>571 446</b>	<b>533 547</b>	<b>0</b>	<b>571 446</b>	<b>533 874</b>
v tom: dotace na operační programy EU (ř. 15 + ř. 16)	14	39 573	7 868	0	327	39 573
v tom: dotace spojené se vzdělávací činností	15	21 189	7 513	0	21 189	7 513
dotace na VaV	16	18 384	355	0	18 384	682
dotace ostatní (ř. 18 + ř. 19)	17	531 873	525 679	0	531 873	525 679
v tom: dotace spojené se vzdělávací činností	18	12 335	11 986	0	12 335	11 986
dotace na VaV	19	519 538	513 693	0	519 538	513 693
<b>získané přes územní rozpočty (ř. 21 + ř. 24)</b>	<b>20</b>	<b>3 276</b>	<b>20 499</b>	<b>0</b>	<b>3 276</b>	<b>20 499</b>
v tom: dotace na operační programy EU (ř. 22 + ř. 23)	21	963	1 132	0	963	1 132
v tom: dotace spojené se vzdělávací činností	22	963	1 132	0	963	1 132
dotace na VaV	23	0	0	0	0	0
dotace ostatní (ř. 25 + ř. 26)	24	2 313	19 367	0	2 313	19 367
v tom: dotace spojené se vzdělávací činností	25	2 313	2 628	0	2 313	2 628
dotace na VaV	26	0	16 739	0	0	16 739
<b>v tom: 2. veřejné prostředky ze zahraničí (získané přímo VVŠ) (ř. 28 + ř. 29)</b>	<b>27</b>	<b>196 287</b>	<b>191 636</b>	<b>90</b>	<b>196 377</b>	<b>191 726</b>
dotace spojené se vzdělávací činností	28	89 656	85 410	0	89 656	85 410
dotace na VaV	29	106 631	106 226	90	106 721	106 316

Název údaje	I. Běžné prostředky				II. Kapitálové prostředky				III. Celkem	
	poskytnuto		použito		poskytnuto		použito		poskytnuto	použito
	1	2	3	4	5	6				
<b>SOUHRN 1 (ř. 31 + ř. 36)</b>	<b>30</b>	<b>5 119 665</b>	<b>4 893 718</b>	<b>1 472 805</b>	<b>931 332</b>	<b>6 592 470</b>	<b>5 825 050</b>			
<b>v tom: dotace spojené se vzdělávací činností (ř. 32 + ř. 33 + ř. 34 + ř. 35)</b>	<b>31</b>	<b>3 025 469</b>	<b>2 917 309</b>	<b>1 080 482</b>	<b>726 512</b>	<b>4 105 951</b>	<b>3 643 821</b>			
v tom: získané přes kapitulu MŠMT (ř. 5 + ř. 8)	32	2 899 013	2 808 640	1 080 482	726 512	3 979 495	3 535 152			
získané přes ostatní kapitoly státního rozpočtu (ř. 15 + ř. 18)	33	33 524	1 9 499	0	0	33 524	19 499			
získané přes územní rozpočty (ř. 22 + ř. 25)	34	3 276	3 760	0	0	3 276	3 760			
veřejné prostředky ze zahraničí (získané přímo VVŠ) (ř. 28)	35	89 656	85 410	0	0	89 656	85 410			
<b>dotace na VaV (ř. 37 + ř. 38 + ř. 39 + ř. 40)</b>	<b>36</b>	<b>2 094 196</b>	<b>1 976 409</b>	<b>392 323</b>	<b>204 820</b>	<b>2 486 519</b>	<b>2 181 229</b>			
v tom: získané přes kapitulu MŠMT (ř. 6 + ř. 12)	37	1 449 643	1 339 396	392 233	204 403	1 841 876	1 543 799			
získané přes ostatní kapitoly státního rozpočtu (ř. 16 + ř. 19)	38	537 922	514 048	0	327	537 922	514 375			
získané přes územní rozpočty (ř. 23 + ř. 26)	39	0	16 739	0	0	16 739	16 739			
veřejné prostředky ze zahraničí (získané přímo VVŠ) (ř. 29)	40	106 631	106 226	90	90	106 721	106 316			
<b>SOUHRN 2 (ř. 42 + ř. 46)</b>	<b>41</b>	<b>5 119 665</b>	<b>4 893 718</b>	<b>1 472 805</b>	<b>931 332</b>	<b>6 592 470</b>	<b>5 825 050</b>			
<b>v tom: dotace spojené se vzdělávací činností (ř. 43 + ř. 44 + ř. 45)</b>	<b>42</b>	<b>3 025 469</b>	<b>2 917 309</b>	<b>1 080 482</b>	<b>726 512</b>	<b>4 105 951</b>	<b>3 643 821</b>			
v tom: dotace na programy strukturálních fondů (ř. 5 + ř. 15 + ř. 22)	43	357 229	253 495	686 849	333 180	1 044 078	586 675			
dotace ostatní (ř. 8 + ř. 18 + ř. 25)	44	2 578 584	2 578 404	393 633	393 332	2 972 217	2 971 736			
veřejné prostředky ze zahraničí (získané přímo VVŠ) (ř. 28)	45	89 656	85 410	0	0	89 656	85 410			
<b>dotace na VaV (ř. 47 + ř. 48 + ř. 49)</b>	<b>46</b>	<b>2 094 196</b>	<b>1 976 409</b>	<b>392 323</b>	<b>204 820</b>	<b>2 486 519</b>	<b>2 181 229</b>			
v tom: dotace na programy strukturálních fondů (ř. 6 + ř. 16 + ř. 23)	47	252 828	124 799	377 875	190 372	630 703	315 171			
dotace ostatní (ř. 12 + ř. 19 + ř. 26)	48	1 734 737	1 745 384	14 358	14 358	1 749 095	1 759 742			
veřejné prostředky ze zahraničí (získané přímo VVŠ) (ř. 29)	49	106 631	106 226	90	90	106 721	106 316			

Tabulka 5a

## Financování vzdělávací a vědecké, výzkumné, vývojové a inovační, umělecké a další tvůrčí činnosti v roce 2018 (v tis. Kč)

(bez prostředků poskytnutých na programové financování, na operační programy a VaV)

č. ř. v tab. 5	č. ř. v tab. 5	Druh podpory (dotační položky a ukazatele)	Prostředky z veřejných zdrojů běžné		Prostředky z veřejných zdrojů kapitálové		Prostředky z veřejných zdrojů celkem		Převody do fondů				Vratka nevyčerpaných prostředků		Ostatní použité nevěřej. zdroje	Použité zdroje celkem
			poskytnuté	použité	poskytnuté	použité	poskytnuté	použité	FRIM	FPP	FÚUP	i	j=e-f	k		
			a	b	c	d	e=a+c	f=b+d	g	h						
<b>1</b>		<b>MŠMT</b>	<b>2 563 936</b>	<b>2 563 790</b>	<b>158 663</b>	<b>158 663</b>	<b>2 722 599</b>	<b>2 722 453</b>	<b>22 283</b>	<b>316 037</b>	<b>0</b>	<b>146</b>	<b>0</b>	<b>2 722 453</b>	<b>0</b>	<b>2 722 453</b>
<b>2</b>	<b>9</b>	<b>Příspěvek</b>	<b>2 518 260</b>	<b>2 518 259</b>	<b>157 153</b>	<b>157 153</b>	<b>2 675 413</b>	<b>2 675 412</b>	<b>22 283</b>	<b>316 037</b>	<b>0</b>	<b>1</b>	<b>0</b>	<b>2 675 412</b>	<b>0</b>	<b>2 675 412</b>
3		A+K Studijní programy a s nimi spojená tvůrčí činnost	2 015 954	2 015 954	132 280	132 280	2 148 234	2 148 234	21 028	294 817	0	0	0	2 148 234	0	2 148 234
4		C Stipendia pro studenty doktorských studijních programů	208 946	208 946	0	0	208 946	208 946	0	604	0	0	0	208 946	0	208 946
5		D Mezinárodní spolupráce	37 727	37 727	0	0	37 727	37 727	0	3 565	0	0	0	37 727	0	37 727
6		F Fond vzdělávací politiky	53 625	53 625	17 273	17 273	70 898	70 898	1 255	7 781	0	0	0	70 898	0	70 898
7		I Institucionální plány	112 766	112 766	7 600	7 600	120 366	120 366	0	7 724	0	0	0	120 366	0	120 366
8		S1 Sociální stipendia	2 677	2 676	0	0	2 677	2 676	0	1 544	0	1	0	2 676	0	2 676
9		UI Ubytovací stipendia	81 281	81 281	0	0	81 281	81 281	0	2	0	0	0	81 281	0	81 281
10		Jiné odbory MŠMT	5 284	5 284	0	0	5 284	5 284	0	0	0	0	0	5 284	0	5 284
<b>11</b>		<b>Dotace</b>	<b>45 676</b>	<b>45 531</b>	<b>1 510</b>	<b>1 510</b>	<b>47 186</b>	<b>47 041</b>	<b>0</b>	<b>0</b>	<b>0</b>	<b>145</b>	<b>0</b>	<b>47 041</b>	<b>0</b>	<b>47 041</b>
12		D Mezinárodní spolupráce	618	618	0	0	618	618	0	0	0	0	0	618	0	618
13		F Fond vzdělávací politiky	0	0	0	0	0	0	0	0	0	0	0	0	0	0
14		I Rozvojové programy - centralizované rozvojové projekty	8 620	8 620	1 510	1 510	10 130	10 130	0	0	0	0	0	10 130	0	10 130
15		J Dotace na ubytování a stravování	23 406	23 406	0	0	23 406	23 406	0	0	0	0	0	23 406	0	23 406
16		Přípomínka státních výročí v roce 2018 - Tři osudové roky	3 243	3 243	0	0	3 243	3 243	0	0	0	0	0	3 243	0	3 243
17		Jiné odbory MŠMT	9 789	9 644	0	0	9 789	9 644	0	0	0	145	0	9 644	0	9 644
<b>18</b>		<b>Ostatní kapitoly státního rozpočtu</b>	<b>12 335</b>	<b>11 986</b>	<b>0</b>	<b>0</b>	<b>12 335</b>	<b>11 986</b>	<b>0</b>	<b>0</b>	<b>0</b>	<b>349</b>	<b>0</b>	<b>11 986</b>	<b>0</b>	<b>11 986</b>
19		Ministerstvo kultury	590	590	0	0	590	590	0	0	0	0	0	590	0	590
20		Ministerstvo zahraničních věcí	418	418	0	0	418	418	0	0	0	0	0	418	0	418
21		Ministerstvo zdravotnictví	9 411	9 204	0	0	9 411	9 204	0	0	0	207	0	9 204	0	9 204
22		Ostatní	1 916	1 774	0	0	1 916	1 774	0	0	0	142	0	1 774	0	1 774
<b>23</b>		<b>Územní rozpočty</b>	<b>2 313</b>	<b>2 628</b>	<b>0</b>	<b>0</b>	<b>2 313</b>	<b>2 628</b>	<b>0</b>	<b>0</b>	<b>0</b>	<b>-315</b>	<b>0</b>	<b>2 628</b>	<b>0</b>	<b>2 628</b>
24		Město Brno	1 560	1 392	0	0	1 560	1 392	0	0	0	168	0	1 392	0	1 392
25		Jihomoravský kraj	753	1 236	0	0	753	1 236	0	0	0	-483	0	1 236	0	1 236

č. ř. v tab. 5	č. ř. v tab. 5	Druh podpory (dotační položky a ukazatele)	Prostředky z veřejných zdrojů běžné		Prostředky z veřejných zdrojů kapitálové		Prostředky z veřejných zdrojů celkem			Převody do fondů			Ostatní použité nevěřej. zdroje	Použité zdroje celkem j= f+k
			poskytnuté	použité	poskytnuté	použité	poskytnuté	použité	FRDM	FPP	FÚP	g		
			a	b	c	d	e=a+c	f=b+d	g	h	i	j=e-f		
<b>26</b>	<b>28</b>	<b>Prostředky ze zahraničí (získané přímo VVŠ)</b>	<b>89 656</b>	<b>85 410</b>	<b>0</b>	<b>0</b>	<b>0</b>	<b>89 656</b>	<b>85 410</b>	<b>0</b>	<b>0</b>	<b>63 136</b>	<b>0</b>	<b>85 410</b>
27		LLP Erasmus	72 320	68 777	0	0	72 320	68 777	0	0	55 481	3 543	0	68 777
28		Jean Monet	254	254	0	0	254	254	0	0	254	0	0	254
29		Leonardo da Vinci	0	0	0	0	0	0	0	0	0	0	0	0
30		Tempus	56	56	0	0	56	56	0	0	0	0	0	56
31		Ostatní dotace EU	7 061	6 371	0	0	7 061	6 371	0	0	3 748	690	0	6 371
32		Dotace ze zahraničí	7 775	7 762	0	0	7 775	7 762	0	0	3 653	13	0	7 762
33		Přeshraniční spolupráce	2 190	2 190	0	0	2 190	2 190	0	0	0	0	0	2 190
34		EHP a FMN	0	0	0	0	0	0	0	0	0	0	0	0
<b>35</b>		<b>Celkem</b>	<b>2 668 240</b>	<b>2 663 814</b>	<b>158 663</b>	<b>158 663</b>	<b>2 826 903</b>	<b>2 822 477</b>	<b>22 283</b>	<b>316 037</b>	<b>63 136</b>	<b>4 426</b>	<b>0</b>	<b>2 822 477</b>

Tabulka 5b

## Financování výzkumu a vývoje v roce 2018 – bez prostředků poskytnutých na operační programy EU (v tis. Kč)

č. ř. v tab. 5	č. ř. v tab. 5	Druh podpory / název programu	Prospěšky z veřejných zdrojů běžné		Prospěšky z veřejných zdrojů kapitálové			Prospěšky z veřejných zdrojů celkem		z toho zajištěno spolurěšit.		z toho převody do FÚUP		Vratka nevyčerpaných prostředků	z toho na základ. fin. vypořádání	Ostatní použité neveřejné zdroje	Použité zdroje celkem	
			poskytnuté	použité	poskytnuté	použité	poskytnuté	použité	f	g	f	g	h					i
			a	b	c	d	e=a+c	f=b+d	f	g	f	g	h=e-f					
1	12	MŠMT	1 215 199	1 214 952	14 358	14 358	1 229 557	1 229 310	0	104 820	46 901	247	0	1 229 310	0	1 229 310	0	730 992
2		Institucionální podpora (IP)	717 028	716 792	14 200	14 200	731 228	730 992	0	0	36 178	236	0	730 992	0	730 992	0	728 233
3		IP na dlouhodobé koncepční rozvoj výzk. org.	714 033	714 033	14 200	14 200	728 233	728 233	0	0	36 148	0	0	728 233	0	728 233	0	2 759
4		IP na mezinárodní spolupráci ČR ve VaV	2 995	2 759	0	0	2 995	2 759	0	0	30	236	0	2 759	0	2 759	0	263
5		z toho EUROSTARS 2	263	263	0	0	263	263	0	0	0	0	0	263	0	263	0	2 043
6		z toho rámecové programy	2 043	2 043	0	0	2 043	2 043	0	0	24	0	0	2 043	0	2 043	0	453
7		z toho podpora mobility	689	453	0	0	689	453	0	0	6	236	0	453	0	453	0	0
8		z toho norské fondy	0	0	0	0	0	0	0	0	0	0	0	0	0	0	0	0
9		Účelová podpora	498 171	498 160	158	158	498 329	498 318	0	104 820	10 723	11	0	498 318	0	498 318	0	250 171
10		ÚP na programové projekty národní	250 182	250 171	0	0	250 182	250 171	0	85 849	7 671	11	0	250 171	0	250 171	0	250 171
11		Národní programy udržitelnosti	250 182	250 171	0	0	250 182	250 171	0	85 849	7 671	11	0	250 171	0	250 171	0	45 896
12		z toho NPU I (LO)	45 907	45 896	0	0	45 907	45 896	0	0	369	11	0	45 896	0	45 896	0	204 275
13		z toho NPU II (LQ)	204 275	204 275	0	0	204 275	204 275	0	85 849	7 302	0	0	204 275	0	204 275	0	9 866
14		ÚP na projekty mezinárodní spolupráce	9 866	9 866	0	0	9 866	9 866	0	0	141	0	0	9 866	0	9 866	0	113
15		z toho INTER-VECTOR	113	113	0	0	113	113	0	0	0	0	0	113	0	113	0	3 727
16		z toho INTER-ACTION	3 727	3 727	0	0	3 727	3 727	0	0	90	0	0	3 727	0	3 727	0	6 026
17		z toho INTER-COST	6 026	6 026	0	0	6 026	6 026	0	0	51	0	0	6 026	0	6 026	0	138 308
18		Specifický vysokoškolský výzkum	138 308	138 308	0	0	138 308	138 308	0	0	99	0	0	138 308	0	138 308	0	99 973
19		Velké infrastruktury	99 815	99 815	158	158	99 973	99 973	0	18 971	2 812	0	0	99 973	0	99 973	0	519 538
20	19	Ostatní kapitoly státního rozpočtu	519 538	513 693	0	0	519 538	513 693	0	100 415	6 899	5 845	2 079	513 693	0	513 693	0	7 292
21		Ministerstvo kultury	7 362	7 292	0	0	7 362	7 292	0	2 341	90	70	22	7 292	0	7 292	0	108 775
22		Ministerstvo zdravotnictví	110 366	108 775	0	0	110 366	108 775	0	29 576	935	1 591	487	108 775	0	108 775	0	2 811
23		Ministerstvo zemědělství	2 811	2 811	0	0	2 811	2 811	0	1 285	0	0	0	2 811	0	2 811	0	19 101
24		Ministerstvo vnitra	19 331	19 101	0	0	19 331	19 101	0	0	830	230	0	19 101	0	19 101	0	2 360
25		Ministerstvo obrany	2 544	2 360	0	0	2 544	2 360	0	0	0	184	0	2 360	0	2 360	0	349 090
26		GAČR – součtový řádek	354 228	349 090	0	0	354 228	349 090	0	64 159	4 587	5 138	1 570	349 090	0	349 090	0	24 264
27		GAČR	354 228	349 090	0	0	354 228	349 090	0	64 159	4 587	5 138	1 570	349 090	0	349 090	0	24 264
28		TAČR – součtový řádek	22 896	24 264	0	0	22 896	24 264	0	3 054	457	-1 368	0	24 264	0	24 264	0	24 264
29		TAČR	22 896	24 264	0	0	22 896	24 264	0	3 054	457	-1 368	0	24 264	0	24 264	0	24 264

č. ř. v tab. 5	č. ř. v tab. 5	Druh podpory / název programu	Prostředky z veřejných zdrojů běžné		Prostředky z veřejných zdrojů kapitálové		Prostředky z veřejných zdrojů celkem		z toho zdrojů zahr. v %	z toho zajištěno spolurěšit.	z toho převody do FÚP	Vratka nevyčerpaných prostředků	z toho na základ. řn. v pořadí	Ostatní použité nevěřejné zdroje	Použité zdroje celkem
			poskytnuté	použité	poskytnuté	použité	poskytnuté	použité							
<b>30</b>	<b>26</b>	<b>Územní rozpočty</b>	<b>0</b>	<b>16 739</b>	<b>0</b>	<b>0</b>	<b>0</b>	<b>0</b>	<b>0</b>	<b>0</b>	<b>0</b>	<b>-16 739</b>	<b>0</b>	<b>0</b>	<b>16 739</b>
31		Jihomoravský kraj	0	16 739	0	0	0	0	0	0	0	-16 739	0	0	16 739
<b>32</b>	<b>29</b>	<b>Prostředky ze zahraničí (získané přímo VVŠ)</b>	<b>106 631</b>	<b>106 226</b>	<b>90</b>	<b>90</b>	<b>106 721</b>	<b>106 316</b>	<b>100</b>	<b>21 900</b>	<b>52 469</b>	<b>405</b>	<b>0</b>	<b>0</b>	<b>106 316</b>
33		Rámcové programy VaV EU	99 085	98 710	90	90	99 175	98 800	100	21 900	50 598	375	0	0	98 800
34		z toho EU FP 7	20 506	20 231	90	90	20 596	20 321	100	0	4 569	275	0	0	20 321
35		z toho H2020	78 579	78 479	0	0	78 579	78 479	100	21 900	46 029	100	0	0	78 479
36		Ostatní dotace ze zahraničí	7 546	7 516	0	0	7 546	7 516	100	0	1 871	30	0	0	7 516
<b>37</b>		<b>Celkem</b>	<b>1 841 368</b>	<b>1 851 610</b>	<b>14 448</b>	<b>14 448</b>	<b>1 855 816</b>	<b>1 866 058</b>	<b>100</b>	<b>227 135</b>	<b>106 269</b>	<b>-10 242</b>	<b>2 085</b>	<b>0</b>	<b>1 866 058</b>

Tabulka 5c

## Financování programů reprodukce majetku 2018 (v tis. Kč)

č. ř. v tab. 5	č. ř. v tab. 5	Identifikační číslo EDS (ISPROFIN)	Název akce	Prostředky z veřejných zdrojů běžné		Prostředky z veřejných zdrojů kapitálové		Prostředky z veřejných zdrojů celkem			Vratka nevyčerpaných prostředků	Vlastní použité		Ostatní použité nevěřejné zdroje celkem (*)	Použité zdroje celkem
				poskytnuté	použité	poskytnuté	použité	poskytnuté	použité	h		i			
													a		
1	133D21J000701		MU - Rekonstrukce a dostavba historického areálu Filozofické fakulty, Arna Nováka, Brno	0	0	175 835	175 767	175 835	175 767	68		2 206	17 810	195 783	
2	133D21J000703		MU - Rekonstrukce objektu Filozofické fakulty, Joštova 13	0	0	41 835	41 834	41 835	41 834	1		47	0	41 881	
3	133D21J000704		MU - Rekonstrukce MaR ILBIT (pavilony A2, A3, A4, A6), pavilon Z	0	0	17 300	17 068	17 300	17 068	232		194	0	17 262	
<b>4</b>	<b>10</b>	<b>Celkem</b>		<b>0</b>	<b>0</b>	<b>234 970</b>	<b>234 669</b>	<b>234 970</b>	<b>234 669</b>	<b>301</b>		<b>2 447</b>	<b>17 810</b>	<b>254 926</b>	

Poznámky: (\*) Interiérové vybavení hrazeno z fondu provozních prostředků

Tabulka MU 3

## Financování Programu 133 210 v jednotlivých letech (v tis. Kč)

č. ř.	rok	INV dotace MŠMT	FRIM vlastní zdroje	INV celkem	NEI vlastní zdroje	Celkem
<b>1</b>	<b>Program 133 210-701 - Rekonstrukce FF, Arna Nováka</b>	<b>268 337</b>	<b>2 951</b>	<b>271 288</b>	<b>17 810</b>	<b>289 098</b>
2	2013	217	0	217	0	217
3	2014	0	0	0	0	0
4	2015	1 195	60	1 255	0	1 255
5	2016	5 428	380	5 808	0	5 808
6	2017	85 730	305	86 035	0	86 035
7	2018	175 767	2 206	177 973	17 810	195 783
<b>8</b>	<b>Program 133 210-702 - Rekonstrukce knihovny PrF</b>	<b>58 545</b>	<b>2 582</b>	<b>61 126</b>	<b>3 458</b>	<b>64 584</b>
9	2013	578	0	578	0	578
10	2014	46 188	154	46 341	0	46 341
11	2015	11 779	2 428	14 207	3 458	17 665
<b>12</b>	<b>Program 133 210-703 - Rekonstrukce objektu FF, Joštova 13</b>	<b>42 853</b>	<b>286</b>	<b>43 139</b>	<b>0</b>	<b>43 139</b>
13	2017	1 019	239	1 258	0	1 258
14	2018	41 834	47	41 881	0	41 881
<b>15</b>	<b>Program 133 210-704 - Rekonstrukce MaR ILBIT</b>	<b>17 068</b>	<b>194</b>	<b>17 262</b>	<b>0</b>	<b>17 262</b>
16	2018	17 068	194	17 262	0	17 262
<b>17</b>	<b>Celkem</b>	<b>369 735</b>	<b>5 819</b>	<b>375 554</b>	<b>21 268</b>	<b>396 822</b>



## Financování programů strukturálních fondů v roce 2018 (v tis. Kč)

č. ř. v tab.	č. ř. v tab.	Operacní program / prioritní osa / oblast podpory	Prostředky z veřejných zdrojů běžné		Prostředky z veřejných zdrojů kapitálové		Prostředky z veřejných zdrojů celkem		z toho z veřejných zdrojů EU v %	z toho zajištěno spolufinanc.	Nevyčerp. z poskytnutých prostředků v roce	Vratka nevyčerp. prostředků	Ostatní použ. nevyčerpané zdroje celkem	Použité zdroje celkem
			poskytnuté	použité	poskytnuté	použité	poskytnuté	použité						
č. ř.	5		a	b	c	d	e-a+c	f-b+d	f	f				
1	5	MŠMT bez VaV	335 077	244 850	686 849	333 180	1 021 926	578 030	85	5 972	443 896	4	0	578 030
2		OP VVV - Výzkum, vývoj a vzdělávání	335 077	244 850	686 849	333 180	1 021 926	578 030	85	5 972	443 896	4	0	578 030
3		PO 1 - Posilování kapacit pro kvalitní výzkum	600	563	27 679	25 764	28 279	26 327	85	0	1 952	0	0	26 327
4		PO 2 - Rozvoj VŠ a lidských zdrojů pro VaV	292 665	215 004	658 999	307 416	951 664	522 420	85	2 097	429 244	0	0	522 420
5		PO 3 - Rovný přístup ke kvalitnímu vzdělávání	41 812	29 283	171	0	41 983	29 283	85	3 875	12 700	4	0	29 283
6	6	MŠMT VaV	234 444	124 444	377 875	190 045	612 319	314 489	85	46 130	297 830	45	0	314 489
7		OP VVV - Výzkum, vývoj a vzdělávání	234 444	124 444	377 875	190 045	612 319	314 489	85	46 130	297 830	45	0	314 489
8		PO 1 - Posilování kapacit pro kvalitní výzkum	179 280	88 179	377 875	190 045	557 155	278 224	85	46 130	278 931	45	0	278 224
9		PO 2 - Rozvoj VŠ a lidských zdrojů pro VaV	55 164	36 265	0	0	55 164	36 265	85	0	18 899	0	0	36 265
10		PO 3 - Rovný přístup ke kvalitnímu vzdělávání	0	0	0	0	0	0	85	0	0	0	0	0
11	15	Ostatní kapitoly státního rozpočtu bez VaV	21 189	7 513	0	0	21 189	7 513	91	0	13 676	0	0	7 513
12		OP Z - Zaměstnanost	8 380	7 312	0	0	8 380	7 312	91	0	1 068	0	0	7 312
13		PO 3 - Sociální inovace a mezinárodní spolupráce	8 380	7 312	0	0	8 380	7 312	91	0	1 068	0	0	7 312
14		Ostatní	12 809	201	0	0	12 809	201	85	0	12 608	0	0	201
15	16	Ostatní kapitoly státního rozpočtu VaV	18 384	355	0	327	18 384	682	85	0	17 702	0	0	682
16		Ostatní (OP PIK - POI - VaV; OP VK - PO 2 - VaV)	18 384	355	0	327	18 384	682	85	0	17 702	0	0	682
17	22	Územní rozpočty bez VaV	963	1 132	0	0	963	1 132	80	0	-169	0	0	1 132
18		Jihomoravský kraj - OP VVV (Smart Akcelerátor)	963	1 132	0	0	963	1 132	80	0	-169	0	0	1 132
19	23	Územní rozpočty VaV	0	0	0	0	0	0	0	0	0	0	0	0
20		Celkem bez VaV	357 229	253 495	686 849	333 180	1 044 078	586 675	256	5 972	457 403	4	0	586 675
21		Celkem VaV	252 828	124 799	377 875	190 372	630 703	315 171	170	46 130	315 532	45	0	315 171
22		Celkem	610 057	378 294	1 064 724	523 552	1 674 781	901 846	426	52 102	772 935	49	0	901 846

### 3.1.1.1 Přehled veřejných prostředků (v tis. Kč)

Tabulka MU 4a  
Příspěvky/dotace z kapitoly MŠMT (v tis. Kč)

č. ř.	typ dotace	poskytnuto					index 18/17
		2014	2015	2016	2017	2018	
	příspěvek	2 044 108	2 169 509	2 129 834	2 201 101	2 512 976	1,14
	z toho ukazatel A+K - studijní programy	1 648 196	1 728 294	1 699 622	1 767 397	2 015 954	1,14
	ostatní bez VaV (FRVŠ, I, SZNN)	37 126	6 703	8 056	9 710	12 481	1,29
	na ubytování a stravování	29 189	27 751	24 439	23 773	23 406	0,98
	na výzkum a vývoj	760 648	795 704	1 082 075	1 105 117	1 215 199	1,10
	ost. odbory MŠMT	8 814	12 027	16 295	14 246	15 073	1,06
<b>1</b>	<b>neinvestiční příspěvky/dotace MŠMT celkem</b>	<b>2 879 885</b>	<b>3 011 693</b>	<b>3 260 699</b>	<b>3 353 947</b>	<b>3 779 135</b>	<b>1,13</b>
	progr. financování	46 192	13 025	5 428	92 681	234 970	2,54
	příspěvy na kapitál. výdaje	138 000	164 310	106 140	126 676	157 153	1,24
	ostatní bez VaV	24 900	900	2 214	2 430	1 510	0,62
	na výzkum a vývoj	23 350	14 771	29 000	24 332	14 358	0,59
<b>2</b>	<b>investiční příspěvky/dotace MŠMT celkem</b>	<b>232 442</b>	<b>193 006</b>	<b>142 782</b>	<b>246 119</b>	<b>407 991</b>	<b>1,66</b>
<b>3</b>	<b>příspěvky/dotace MŠMT celkem (ř. 1 + 2)</b>	<b>3 112 327</b>	<b>3 204 699</b>	<b>3 403 481</b>	<b>3 600 066</b>	<b>4 187 126</b>	<b>1,16</b>

### Dotace z ostatních kapitol státního rozpočtu a další veřejné zdroje (v tis. Kč)

Tabulka MU 4b

č. ř.	typ dotace	poskytnuto					index 18/17
		2014	2015	2016	2017	2018	
	neinvestiční dotace - ostatní SR	388 980	457 575	495 803	543 662	571 446	1,05
	z obcí, ÚSC, státní fondy	25 069	33 441	37 588	32 890	3 276	0,10
	ze zahraničí	177 841	310 297	253 654	304 843	196 287	0,64
	strukturální fondy (MŠMT)	1 204 053	772 479	14 350	137 480	569 521	4,14
<b>4</b>	<b>neinvestiční dotace celkem (ř. 1 až 3)</b>	<b>1 795 943</b>	<b>1 573 792</b>	<b>801 395</b>	<b>1 018 875</b>	<b>1 340 530</b>	<b>1,32</b>
	investice - ostatní SR	975	141	0	0	0	—
	ÚSC	0	0	0	0	0	—
	ze zahraničí vč. EU	81	0	0	0	90	—
	strukturální fondy	1 317 036	1 324 833	42 724	137 592	1 064 724	7,74
<b>5</b>	<b>investiční dotace celkem</b>	<b>1 318 092</b>	<b>1 324 974</b>	<b>42 724</b>	<b>137 592</b>	<b>1 064 814</b>	<b>7,74</b>
<b>6</b>	<b>dotace ostatní celkem (ř. 4 + 5)</b>	<b>3 114 035</b>	<b>2 898 766</b>	<b>844 119</b>	<b>1 156 467</b>	<b>2 405 344</b>	<b>2,08</b>

### 3.1.1.1 Přehled veřejných prostředků (v tis. Kč)

Tabulka MU 4a  
Příspěvky/dotace z kapitoly MŠMT (v tis. Kč)

	použito					index 18/17
	2014	2015	2016	2017	2018	
2 044 108	2 169 509	2 129 834	2 201 101	2 512 975	1,14	
1 648 196	1 728 294	1 699 622	1 767 397	2 015 954	1,14	
32 264	6 703	8 018	9 576	12 481	1,30	
29 189	27 751	24 439	23 773	23 406	0,98	
759 706	794 768	1 068 925	1 098 063	1 214 952	1,11	
8 789	11 796	16 087	14 108	14 928	1,06	
<b>2 874 056</b>	<b>3 010 527</b>	<b>3 247 303</b>	<b>3 346 621</b>	<b>3 778 742</b>	<b>1,13</b>	
46 188	12 974	5 428	86 749	234 669	2,71	
138 000	164 310	106 140	126 676	157 153	1,24	
24 900	900	2 191	2 428	1 510	0,62	
23 350	14 771	29 000	24 332	14 358	0,59	
<b>232 438</b>	<b>192 955</b>	<b>142 759</b>	<b>240 185</b>	<b>407 690</b>	<b>1,70</b>	
<b>3 106 494</b>	<b>3 203 482</b>	<b>3 390 062</b>	<b>3 586 806</b>	<b>4 186 432</b>	<b>1,17</b>	

### Dotace z ostatních kapitol státního rozpočtu a další veřejné zdroje (v tis. Kč)

Tabulka MU 4b

	použito					index 18/17
	2014	2015	2016	2017	2018	
385 897	449 505	492 021	533 432	533 547	1,00	
25 042	33 327	37 588	16 188	20 499	1,27	
176 514	308 437	252 839	297 031	191 636	0,65	
1 128 407	662 949	7 635	114 227	369 294	3,23	
<b>1 715 860</b>	<b>1 454 218</b>	<b>790 083</b>	<b>960 878</b>	<b>1 114 976</b>	<b>1,16</b>	
969	141	0	0	327	—	
0	0	0	0	0	—	
81	0	0	0	90	—	
1 303 752	1 207 561	-19 678	137 592	523 552	3,81	
<b>1 304 802</b>	<b>1 207 702</b>	<b>-19 678</b>	<b>137 592</b>	<b>523 969</b>	<b>3,81</b>	
<b>3 020 662</b>	<b>2 661 920</b>	<b>770 405</b>	<b>1 098 470</b>	<b>1 638 945</b>	<b>1,49</b>	

Tabulka MU 4c  
Příspěvky/dotace celkem (NEI + INV) (v tis. Kč)

č. ř.	typ dotace	poskytnuto					index 18/17
		2014	2015	2016	2017	2018	
	kap. 333 – MŠMT	2 879 885	3 011 693	3 260 699	3 353 947	3 779 135	1,13
	ostatní SR	388 980	457 575	495 803	543 662	571 446	1,05
	ÚSC	25 069	33 441	37 588	32 890	3 276	0,10
	ze zahraničí vč. EU a jiné	1 77 841	310 297	253 654	304 843	196 287	0,64
	strukturální fondy	1 204 053	772 479	14 350	137 480	569 521	4,14
<b>7</b>	<b>neinvestiční dotace celkem</b>	<b>4 675 828</b>	<b>4 585 485</b>	<b>4 062 094</b>	<b>4 372 822</b>	<b>5 119 665</b>	<b>1,17</b>
	kap. 333 – MŠMT	232 442	193 006	142 782	246 119	407 991	1,66
	ostatní SR	975	141	0	0	0	—
	ÚSC	0	0	0	0	0	—
	ze zahraničí vč. EU	81	0	0	0	90	—
	strukturální fondy	1 317 036	1 324 833	42 724	137 592	1 064 724	7,74
<b>8</b>	<b>investiční dotace celkem</b>	<b>1 550 534</b>	<b>1 517 980</b>	<b>185 506</b>	<b>383 711</b>	<b>1 472 805</b>	<b>3,84</b>
<b>9</b>	<b>dotace celkem (ř. 7 + 8)</b>	<b>6 226 362</b>	<b>6 103 465</b>	<b>4 247 600</b>	<b>4 756 533</b>	<b>6 592 470</b>	<b>1,39</b>

		ponížito					index 18/17
		2014	2015	2016	2017	2018	
		2 874 056	3 010 527	3 247 303	3 346 621	3 778 742	1,13
		385 897	449 505	492 021	533 432	533 547	1,00
		25 042	33 327	37 588	16 188	20 499	1,27
		176 514	308 437	252 839	297 031	191 636	0,65
		1 128 407	662 949	7 635	114 227	369 294	3,23
		<b>4 589 916</b>	<b>4 464 745</b>	<b>4 037 386</b>	<b>4 307 499</b>	<b>4 893 718</b>	<b>1,14</b>
		232 438	192 955	142 759	240 185	407 690	1,70
		969	141	0	0	327	—
		0	0	0	0	0	—
		81	0	0	0	90	—
		1 303 752	1 207 561	-19 678	137 592	523 225	3,80
		<b>1 537 240</b>	<b>1 400 657</b>	<b>123 081</b>	<b>377 777</b>	<b>931 332</b>	<b>2,47</b>
		<b>6 127 156</b>	<b>5 865 402</b>	<b>4 160 467</b>	<b>4 685 276</b>	<b>5 825 050</b>	<b>1,24</b>

## 3 . 2

### Vlastní výnosy v hlavní a doplňkové činnosti

Vlastní výnosy za rok 2018 (výnosy celkem bez veřejných prostředků) ve výši 2 183 mil. Kč tvořily 31 % celkových výnosů (z toho z hlavní činnosti 1 989 mil. Kč a z doplňkové činnosti 194 mil. Kč). Rozbor vlastních výnosů včetně vývoje za posledních 5 let je uveden v tabulce MU 5.

Podstatnou část vlastních příjmů představují poplatky spojené se studiem v celkové výši 274 mil. Kč (viz tabulka 7), přičemž 185 mil. Kč tvořily výnosy z poplatků za studium v cizím jazyce, 23 mil. Kč z poplatků za přijímací řízení a 66 mil. Kč z poplatků za nadstandardní dobu studia, které jsou účtovány do výnosů (účty 6\*) a současně je o převodu do stipendijního fondu účtováno v nákladech. Dalším zdrojem vlastních příjmů jsou poplatky od účastníků programů celoživotního vzdělávání ve výši 42 mil. Kč.

Významnou částí vlastních příjmů jsou i výnosy z kolejného a jiného ubytování (111 mil. Kč), z toho kolejné bylo ve výši 89 mil. Kč.

Na vlastních výnosech se významně podílí i částka přijatá na řešení projektů od řešitelů, kteří jsou příjemcem dotace a mají povinnost převést na Masarykovu univerzitu jako spolupříjemce/partnera projektu finanční prostředky ve výši dotace schválené poskytovatelem (181 mil. Kč NEI). Tato částka není účtována na účet 691 (Dotace), ale na účet 649 (Jiné příjmy). Masarykova univerzita obdržela na tyto dotační projekty související se vzdělávací činností 19 mil. Kč a na projekty výzkumu a vývoje 197 mil. Kč. Podíl dotace z EU a ze zahraničí, kterou univerzita obdržela v roli spolupříjemce, je na účet 691 účtován.

Výše výnosů je ovlivněna metodikou účtování o odpisech dle vyhlášky č. 504/2002 Sb., zejména účtováním částky odpovídající účetním odpisům a zůstatkové ceny vyřazeného a prodaného majetku pořízeného z dotace, do výnosů (600 mil. Kč).

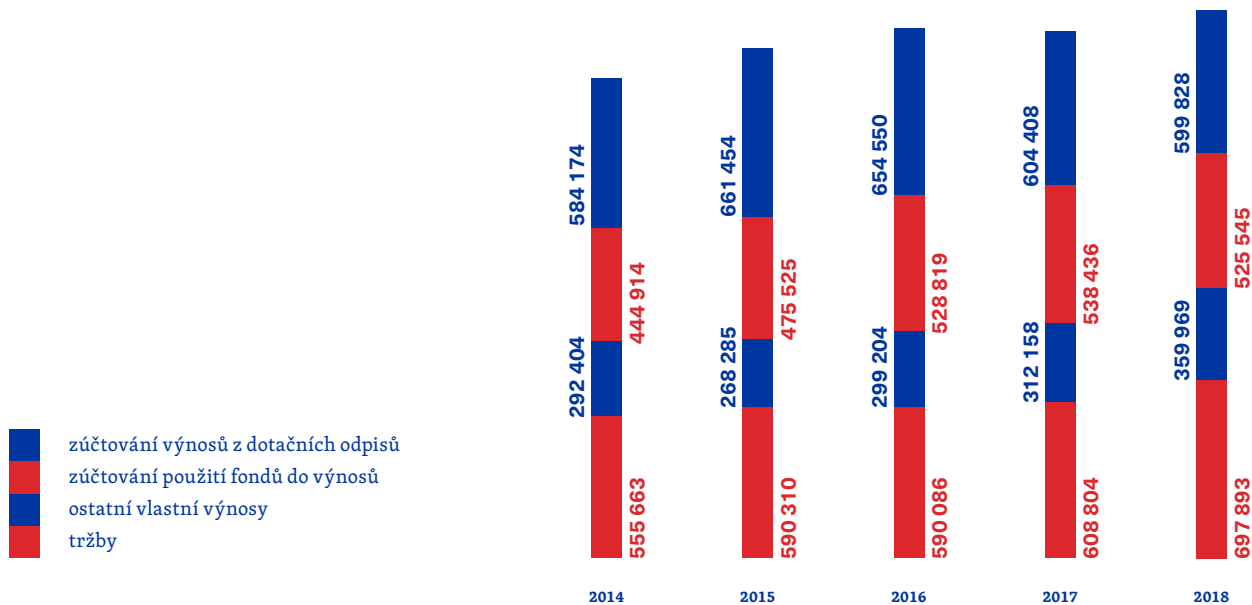
Do výnosů je dle této vyhlášky rovněž účtováno i o použití fondů (538 mil. Kč). V součtu tyto dvě účetní operace představují 18 % celkových výnosů.

Tabulka MU 5

## Výnosy celkem a jejich vývoj (v tis. Kč)

č. ř.	název	2014	2015	2016	2017	2018
<b>1</b>	<b>tržby za vlastní výrobky</b>	<b>9 509</b>	<b>13 951</b>	<b>11 193</b>	<b>12 360</b>	<b>13 466</b>
<b>2</b>	<b>tržby z prodeje služeb</b>	<b>528 651</b>	<b>562 335</b>	<b>565 644</b>	<b>582 198</b>	<b>603 967</b>
3	z toho: kolejně	73 184	73 790	82 669	86 618	88 880
4	jiné ubytování	27 443	26 670	25 584	22 535	21 718
5	za stravování studentů	37 975	33 842	33 478	35 403	31 226
6	za stravování zaměstnanců	2 600	2 305	2 353	2 773	2 718
7	jiné stravování	6 266	6 430	6 681	8 647	8 554
8	za pronájem	18 211	21 113	23 215	22 448	18 257
9	celoživotní vzdělávání	57 793	54 931	48 762	43 103	42 212
10	poplatky za studium v cizím jazyce	138 962	153 402	168 244	171 742	184 914
11	jiné	166 217	189 852	174 658	188 929	205 488
<b>12</b>	<b>tržby za prodané zboží</b>	<b>13 347</b>	<b>12 844</b>	<b>12 745</b>	<b>11 892</b>	<b>10 065</b>
<b>13</b>	<b>změna stavu zásob, výrobků a zvířat</b>	<b>1 671</b>	<b>-180</b>	<b>0</b>	<b>0</b>	<b>0</b>
<b>14</b>	<b>aktivace materiálu a vnitroslužeb</b>	<b>502</b>	<b>484</b>	<b>0</b>	<b>0</b>	<b>0</b>
<b>15</b>	<b>smluvní pokuty a úroky z prodlení</b>	<b>29 681</b>	<b>4 519</b>	<b>5 288</b>	<b>6 154</b>	<b>5 677</b>
<b>16</b>	<b>úroky z bankovního účtu</b>	<b>14 663</b>	<b>11 313</b>	<b>6 634</b>	<b>4 298</b>	<b>12 340</b>
<b>17</b>	<b>kurzové zisky</b>	<b>1 897</b>	<b>69</b>	<b>78</b>	<b>6 527</b>	<b>905</b>
<b>18</b>	<b>zúčtování použití fondů do výnosů</b>	<b>444 914</b>	<b>475 525</b>	<b>528 819</b>	<b>538 436</b>	<b>525 545</b>
19	z toho: fond odměn	9 351	8 667	10 755	7 628	7 728
20	fond sociální	21 688	19 640	27 361	30 247	28 192
21	FÚUP, z toho:	240 206	212 447	219 030	214 196	230 939
22	FÚUP - použití darů	32 413	38 639	27 211	24 557	13 883
23	FÚUP - pouz. prostředků ze zahr.	188 653	154 588	174 132	159 471	195 822
24	FÚUP - použití dotací ČR	19 140	19 220	17 687	30 168	21 234
25	FRIM	3 940	7 130	2 059	1 225	68
26	stipendijní fond	56 868	56 662	64 038	68 062	68 800
27	FPP	112 861	170 929	204 661	208 448	189 565
28	rezervní fond	0	0	0	8 629	253
<b>29</b>	<b>ostatní výnosy</b>	<b>783 033</b>	<b>882 151</b>	<b>905 582</b>	<b>872 128</b>	<b>913 037</b>
30	z toho: příjmy pro spoluřešitele	125 142	121 761	145 186	181 187	215 055
31	za přijímací řízení	25 302	22 873	20 773	21 423	22 294
32	poplatky za studium (převod do stip. f.)	29 041	72 025	69 374	54 998	66 210
33	zúčtování výnosů z odpisů a ZC	584 174	661 454	654 550	604 408	599 828
<b>34</b>	<b>tržby z prodeje majetku</b>	<b>4 156</b>	<b>1 180</b>	<b>504</b>	<b>2 354</b>	<b>70 395</b>
<b>35</b>	<b>přijaté účelové příspěvky, dary</b>	<b>44 495</b>	<b>31 135</b>	<b>35 206</b>	<b>27 459</b>	<b>27 701</b>
<b>36</b>	<b>jiné</b>	<b>636</b>	<b>248</b>	<b>966</b>	<b>0</b>	<b>137</b>
<b>37</b>	<b>vlastní výnosy</b>	<b>1 877 155</b>	<b>1 995 574</b>	<b>2 072 659</b>	<b>2 063 806</b>	<b>2 183 235</b>
<b>38</b>	<b>dotace</b>	<b>4 589 916</b>	<b>4 464 745</b>	<b>4 037 386</b>	<b>4 307 499</b>	<b>4 893 718</b>
<b>39</b>	<b>výnosy celkem</b>	<b>6 467 071</b>	<b>6 460 319</b>	<b>6 110 045</b>	<b>6 371 305</b>	<b>7 076 953</b>
<b>40</b>	<b>vlastní výnosy (bez dotací)</b>	<b>1 877 155</b>	<b>1 995 574</b>	<b>2 072 659</b>	<b>2 063 806</b>	<b>2 183 235</b>
41	z toho: zúčtování výnosů z odpisů	584 174	661 454	654 550	604 408	599 828
42	použití fondů ve výnosech	444 914	475 525	528 819	538 436	525 545
<b>43</b>	<b>vlastní výnosy bez dotačních odpisů a použití fondů</b>	<b>848 067</b>	<b>858 595</b>	<b>889 290</b>	<b>920 962</b>	<b>1 057 862</b>
44	meziroční nárůst na ř. 5 (vlastní výnosy snížené o dotační odpisy a použití fondů)	1,03	1,01	1,04	1,04	1,15
45	index - vlastní výnosy v poměru k celkovým účetním výnosům (ř. 2/1)	0,29	0,31	0,34	0,32	0,31
46	index - očištěné vlastní výnosy v poměru k celkovým účetním výnosům (ř. 5/1)	0,13	0,13	0,15	0,14	0,15
47	výnosy z odpisů v % z výnosů celkem	9,03 %	10,24 %	10,71 %	9,49 %	8,48 %

## Složení vlastních výnosů 2014–2018 (v tis. Kč)



Tab MU 6a

### Přijaté finanční dary a příspěvky od nadací v roce 2018 (v tis. Kč)

Dary tuzemské	5 425
Dary zahraniční	1 556
Prostředky od nadací – tuzemské	5 572
Prostředky od nadací – zahraniční	9 641
<b>Celkem (účet 682)</b>	<b>22 194</b>

Tab MU 6b

### Přijaté prostředky od nadací v roce 2018 v hodnotě nad 50 tis. Kč (v tis. Kč)

Poskytovatel	Výše příspěvku (v tis. Kč)
Chiang Ching-kuo Foundation	242
Helen Bader Foundation	2 378
Konrad Adenauer Stiftung	826
Kostas and Eleni Ourani Foundation	72
La Marató de TV3 Foundation	1 213
Nadační fond AKUTNĚ.CZ	100
Nadační fond Avast	722
Nadační fond Českého rozhlasu – Světluška	230
Nadační fond Krtek	3 400
Nadační fond Muži proti rakovině	70
Nadační fond Neuron	770
Open Society Fund	250
Wellcome Trust	4 910

Tabulka 6

## Přehled vybraných výnosů za rok 2018 (v tis. Kč)

č. ř.	Vybrané činnosti	Výnosy za rok		
		Hlavní činnost	Doplňková činnost	Celkem
<b>A</b>	<b>Transfer znalostí</b>	<b>309</b>	<b>45 754</b>	<b>46 063</b>
A.1	v tom Příjmy z licenčních smluv	0	431	431
A.2	Příjmy ze smluvního výzkumu	0	44 300	44 300
A.3	Placené vzdělávací kurzy pro zaměstnance subjektů aplikační sféry	309	147	456
A.4	Konzultace a poradenství	0	876	876
<b>B</b>	<b>Tržby za vlastní služby</b>	<b>435 600</b>	<b>150 110</b>	<b>585 710</b>
<b>C</b>	<b>Pronájem</b>	<b>238</b>	<b>18 019</b>	<b>18 257</b>
C.1	v tom budovy, stavby, haly	0	16	16
C.2	pozemky	72	1 051	1 123
C.3	prostory	25	10 705	10 730
C.4	ostatní	141	6 247	6 388
<b>D</b>	<b>Tržby z prodeje majetku</b>	<b>69 875</b>	<b>656</b>	<b>70 531</b>
D.1	v tom budovy, stavby, haly	69 550	0	69 550
D.2	pozemky	0	0	0
D.3	ostatní	325	656	981
<b>E</b>	<b>Dary*)</b>	<b>26 787</b>	<b>0</b>	<b>26 787</b>
<b>F</b>	<b>Dědictví</b>	<b>0</b>	<b>0</b>	<b>0</b>

\*) Jedná se o přijaté dary finanční (strana Dal účtu 682), přijaté dary věcné (Dal účtu 901/7\*) byly v roce 2018 ve výši 4 593 tis. Kč.

Tabulka 7

## Příjmy z poplatků a úhrad za další činnosti poskytované veřejnou vysokou školou (v tis. Kč)

č. ř.	Položka	Výnosy	Z toho stipendijní fond - tvorba	Počet studentů	Průměrná částka na 1 studenta
		a	b	c	d
<b>1</b>	<b>Poplatky stanovené dle § 58 zákona 111/1998 Sb.</b>	<b>274 368</b>	<b>66 093</b>	<b>53 937</b>	<b>—</b>
2	poplatky za úkony spojené s přijímacím řízením (§ 58 odst. 1)	22 901	—	49 154	466
3	poplatky za nadstandardní dobu studia (§58 odst. 3)	66 210	66 093	3 722	17 789
4	poplatky za studium v dalším stud. programu (§58 odst. 4)	—	—	—	—
5	poplatky za studium v cizím jazyce (§58 odst. 5)	185 257	—	1 061	174 606
<b>6</b>	<b>Úhrada za další činnosti poskytované vysokou školou</b>	<b>54 030</b>	<b>—</b>	<b>19 384</b>	<b>—</b>
7	úplata za poskytování programů CŽV (§ 60) mimo U3V	47 287	—	14 662	3 225
8	úplata za poskytování U3V	2 678	—	4 233	633
9	úplata za uznání zahraničního vzdělání	1 548	—	489	3 166
10	úplata za poskytování meziuniverzitní výuky	2 396	—	—	—
11	úplata za vystavené studentské průkazy	29	—	—	—
12	ostatní tržby spojené se studiem	92	—	—	—
<b>10</b>	<b>Celkem</b>	<b>328 398</b>	<b>66 093</b>	<b>73 321</b>	<b>—</b>



**Přehled poplatků dle §58, odst. 3, 4**

fakulta / akademický rok	poplatky za nadstandardní dobu studia (popl. za každých započatých 6 měs. studia nad standardní dobu studia + 1 rok, dle §58 odst. 3)	poplatky za studium v cizím jazyce (poplatek za akademický rok, dle §58 odst. 4)		
		Bc. a Mgr. studijní program	Ph.D. stud. program	
Lékařská fakulta	2017/2018	18 000 Kč (překročení SDS+1 o méně než 6 měs.)	280 000 Kč (Všeobecné lékařství) / 330 000 Kč (Zubní lékařství) / 195 000 Kč (Fyzioterapie) / 94 500 Kč (Optometrie)	2 000 EUR
		24 000 Kč (překročení SDS+1 o více než 6 a méně než 12 měs.)		
		30 000 Kč (překročení SDS+1 o více než 12 a méně než 18 měs.)		
		36 000 Kč (překročení SDS+1 o 18 a více měs.)		
	2018/2019	18 000 Kč (překročení SDS+1 o méně než 6 měs.)	280 000 Kč (Všeobecné lékařství) / 330 000 Kč (Zubní lékařství) / 195 000 Kč (Fyzioterapie)	
		24 000 Kč (překročení SDS+1 o více než 6 a méně než 12 měs.)		
		30 000 Kč (překročení SDS+1 o více než 12 a méně než 18 měs.)		
		36 000 Kč (překročení SDS+1 o 18 a více měs.)		
Filozofická fakulta	2017/2018	18 000 Kč (překročení SDS+1 o méně než 6 měs.)	4 000 € (Angl. jazyk a literatura – Bc., Mgr.) / 1 650 € (ostatní studijní obory – Bc., Mgr. nenavazující) / 1 900 € (ost. st. obory – Mgr. navazující)	500 € (Religionistika) / 2 000 € (Angl. jazykověda, Literatury v angličtině) / 2 500 € (ostatní studijní obory)
		24 000 Kč (překročení SDS+1 o více než 6 a méně než 12 měs.)		
		30 000 Kč (překročení SDS+1 o více než 12 a méně než 18 měs.)		
		36 000 Kč (překročení SDS+1 o 18 a více měs.)		
	2018/2019	18 000 Kč (překročení SDS+1 o méně než 6 měs.)		
		24 000 Kč (překročení SDS+1 o více než 6 a méně než 12 měs.)		
		30 000 Kč (překročení SDS+1 o více než 12 a méně než 18 měs.)		
		36 000 Kč (překročení SDS+1 o 18 a více měs.)		
Přírodovědecká fakulta	2017/2018	18 000 Kč (překročení SDS+1 o méně než 6 měs.)	5 000 EUR	5 000 EUR
		24 000 Kč (překročení SDS+1 o více než 6 a méně než 12 měs.)		
		30 000 Kč (překročení SDS+1 o více než 12 a méně než 18 měs.)		
		36 000 Kč (překročení SDS+1 o 18 a více měs.)		
	2018/2019	18 000 Kč (překročení SDS+1 o méně než 6 měs.)		
		24 000 Kč (překročení SDS+1 o více než 6 a méně než 12 měs.)		
		30 000 Kč (překročení SDS+1 o více než 12 a méně než 18 měs.)		
		36 000 Kč (překročení SDS+1 o 18 a více měs.)		
Fakulta informatiky	2017/2018	18 000 Kč (překročení SDS+1 o méně než 6 měs.)	3 000 € (Mgr. navazující)	2 000 EUR
		24 000 Kč (překročení SDS+1 o více než 6 a méně než 12 měs.)		
		30 000 Kč (překročení SDS+1 o více než 12 a méně než 18 měs.)		
		36 000 Kč (překročení SDS+1 o 18 a více měs.)		
	2018/2019	18 000 Kč (překročení SDS+1 o méně než 6 měs.)		
		24 000 Kč (překročení SDS+1 o více než 6 a méně než 12 měs.)		
		30 000 Kč (překročení SDS+1 o více než 12 a méně než 18 měs.)		
		36 000 Kč (překročení SDS+1 o 18 a více měs.)		
Ekonomicko-správní fakulta	2017/2018	18 000 Kč (překročení SDS+1 o méně než 6 měs.)	3 500 € (Mgr. navazující)	1 200 EUR
		24 000 Kč (překročení SDS+1 o více než 6 a méně než 12 měs.)		
		30 000 Kč (překročení SDS+1 o více než 12 a méně než 18 měs.)		
		36 000 Kč (překročení SDS+1 o 18 a více měs.)		
	2018/2019	18 000 Kč (překročení SDS+1 o méně než 6 měs.)		
		24 000 Kč (překročení SDS+1 o více než 6 a méně než 12 měs.)		
		30 000 Kč (překročení SDS+1 o více než 12 a méně než 18 měs.)		
		36 000 Kč (překročení SDS+1 o 18 a více měs.)		
Právnická fakulta	2017/2018	18 000 Kč (překročení SDS+1 o méně než 6 měs.)	–	60 000 Kč
		24 000 Kč (překročení SDS+1 o více než 6 a méně než 12 měs.)		
		30 000 Kč (překročení SDS+1 o více než 12 a méně než 18 měs.)		
		36 000 Kč (překročení SDS+1 o 18 a více měs.)		
	2018/2019	18 000 Kč (překročení SDS+1 o méně než 6 měs.)		
		24 000 Kč (překročení SDS+1 o více než 6 a méně než 12 měs.)		
		30 000 Kč (překročení SDS+1 o více než 12 a méně než 18 měs.)		
		36 000 Kč (překročení SDS+1 o 18 a více měs.)		
Pedagogická fakulta	2017/2018	18 000 Kč (překročení SDS+1 o méně než 6 měs.)	55 000 Kč	55 000 Kč
		24 000 Kč (překročení SDS+1 o více než 6 a méně než 12 měs.)		
		30 000 Kč (překročení SDS+1 o více než 12 a méně než 18 měs.)		
		36 000 Kč (překročení SDS+1 o 18 a více měs.)		
	2018/2019	18 000 Kč (překročení SDS+1 o méně než 6 měs.)		
		24 000 Kč (překročení SDS+1 o více než 6 a méně než 12 měs.)		
		30 000 Kč (překročení SDS+1 o více než 12 a méně než 18 měs.)		
		36 000 Kč (překročení SDS+1 o 18 a více měs.)		
Fakulta sociálních studií	2017/2018	18 000 Kč (překročení SDS+1 o méně než 6 měs.)	2 200 € (Bc., Mgr.) / 3 000 € (Mgr. navazující)	1 950 EUR
		24 000 Kč (překročení SDS+1 o více než 6 a méně než 12 měs.)		
		30 000 Kč (překročení SDS+1 o více než 12 a méně než 18 měs.)		
		36 000 Kč (překročení SDS+1 o 18 a více měs.)		
	2018/2019	18 000 Kč (překročení SDS+1 o méně než 6 měs.)		
		24 000 Kč (překročení SDS+1 o více než 6 a méně než 12 měs.)		
		30 000 Kč (překročení SDS+1 o více než 12 a méně než 18 měs.)		
		36 000 Kč (překročení SDS+1 o 18 a více měs.)		
Fakulta sportovních studií	2017/2018	18 000 Kč (překročení SDS+1 o méně než 6 měs.)	3 000 € (Mgr. navazující)	4 000 EUR
		24 000 Kč (překročení SDS+1 o více než 6 a méně než 12 měs.)		
		30 000 Kč (překročení SDS+1 o více než 12 a méně než 18 měs.)		
		36 000 Kč (překročení SDS+1 o 18 a více měs.)		
	2018/2019	18 000 Kč (překročení SDS+1 o méně než 6 měs.)	–	
		24 000 Kč (překročení SDS+1 o více než 6 a méně než 12 měs.)		
		30 000 Kč (překročení SDS+1 o více než 12 a méně než 18 měs.)		
		36 000 Kč (překročení SDS+1 o 18 a více měs.)		



## 3 . 3 Náklady

### 3 . 3 . 1

#### Přehled nákladových položek a jejich vývoj

Celkové náklady v roce 2018 činily 6 949 mil. Kč, oproti roku 2017 se zvýšily o cca 649 mil. Kč (10,3 %).

Nejvyšší položku nákladů tvoří osobní náklady na mzdy (2 663 mil. Kč), odvody na zdravotní a sociální pojištění (852 mil. Kč) a odvody na tvorbu sociálního fondu ve výši 1 % z mezd (25 mil. Kč), které v roce 2018 tvořily v součtu 50,9 % celkových nákladů (podrobněji viz tabulka 8).

Významnou nákladovou položkou jsou účetní odpisy dlouhodobého majetku včetně odpisů ze zůstatkové ceny vyřazeného majetku ve výši 682 mil. Kč, přičemž je samostatně účtováno o odpisech majetku, který byl pořízen z dotace (600 mil. Kč), a tyto nejsou zdrojem tvorby fondu reprodukce investičního majetku (dále FRIM). Podíl odpisů majetku, který nebyl pořízen z dotace (82 mil. Kč) a je i nadále zdrojem tvorby FRIM, tvořil v roce 2018 cca 12 % z celkových odpisů. Odpisy majetku, který byl pořízen z dotace, se snížily oproti roku 2017 o 4 mil. Kč.

Na opravy a údržbu majetku bylo vynaloženo 85 mil. Kč.

Náklady za cestovní náhrady činily 104 mil. Kč. Tyto náklady se pojí zejména s mobilitou pedagogických pracovníků a s účastí na mezinárodních konferencích, které souvisejí s řešenými projekty a s podporou internacionalizace zaměstnanců MU. Po výrazném poklesu těchto nákladů v letech 2015 a 2016 byl v roce 2017 zaznamenán nárůst o 10 % přibližně na úroveň roku 2015 zejména vzhledem k postupnému zahajování projektů v rámci operačních programů. Trend navyšování nákladů na cestovní náhrady pokračoval i v roce 2018 významným růstem o 11 % oproti předchozímu.

Náklady za nájmy klesly oproti roku 2017 o 4 mil. Kč na 35 mil. Kč.

Za pojistné bylo v roce 2018 vynaloženo 19 mil. Kč, což je přibližně stejná částka jako v předchozím roce (pokles o 873 tis. Kč).

Stipendia byla vyplacena ve výši 566 mil. Kč, což je o 74 mil. Kč více než v roce 2017. Výrazný nárůst o 15 % byl způsoben navýšením stipendií studentům doktorských studijních programů od března roku 2018 na částku 12 tis. Kč měsíčně. Rozbor vyplacených stipendií a zdrojů jejich financování je podrobněji uveden v tabulce 9.

Do nákladů na účet 549 je účtován převod neinvestičních dotací spolupříjemcům dotačních projektů, u kterých je Masarykova univerzita příjemcem dotace, ve výši 258 mil. Kč.

Další významnou položkou, která ovlivňuje výši nákladů vysokých škol, jsou převody zůstatků příspěvku MŠMT do fondu provozních prostředků (FPP), dále převody prostředků ze zahraničí a účelových dotací nespoteřebovaných do konce roku u víceletých projektů do fondu účelově určených prostředků (FÚUP) a převody poplatků za studium vyměřené dle § 58 odst. 3 a 4 zákona o vysokých školách do stipendijního fondu.

Náklady na odpisy majetku pořízeného z dotací a převody do výše uvedených fondů tvoří 18 % z celkových nákladů.

Rozbor a vývoj nákladových položek univerzity za předchozích 5 let shrnuje Tabulka MU 8.

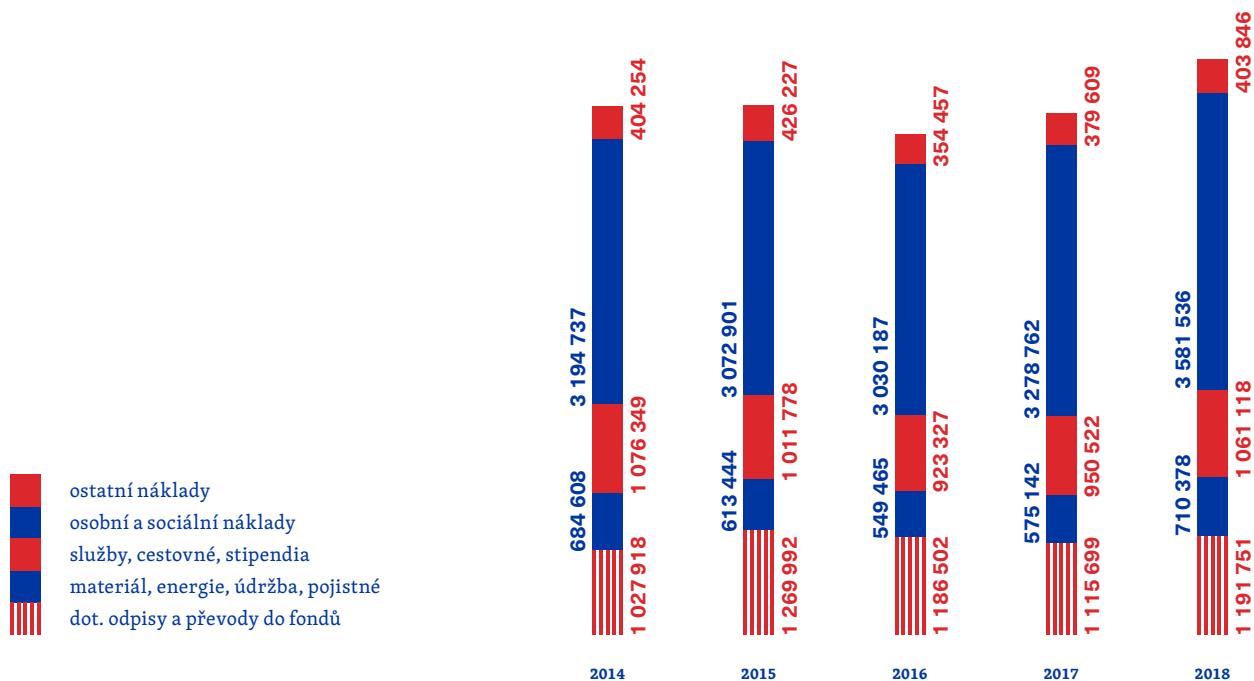
Tabulka MU 8

## Náklady a jejich vývoj 2014–2018 celkem (v tis. Kč)

č.ř.	název	2014	2015	2016	2017	2018
<b>1</b>	<b>materiál</b>	<b>430 627</b>	<b>352 276</b>	<b>298 107</b>	<b>322 343</b>	<b>443 956</b>
2	z toho: drobný majetek	167 034	91 042	58 096	67 907	182 846
3	knihy a časopisy	37 298	32 089	29 067	26 958	25 206
<b>4</b>	<b>energie</b>	<b>160 425</b>	<b>170 124</b>	<b>164 903</b>	<b>147 611</b>	<b>156 103</b>
<b>5</b>	<b>prodané zboží, materiál</b>	<b>8 338</b>	<b>8 074</b>	<b>8 018</b>	<b>7 407</b>	<b>5 925</b>
<b>6</b>	<b>opravy a údržba</b>	<b>70 346</b>	<b>68 736</b>	<b>62 918</b>	<b>77 921</b>	<b>85 407</b>
<b>7</b>	<b>cestovné</b>	<b>124 191</b>	<b>95 549</b>	<b>86 253</b>	<b>93 604</b>	<b>103 850</b>
8	z toho: tuzemské	15 531	12 072	11 651	11 557	11 315
9	zahraniční	108 660	83 477	74 602	82 047	92 535
<b>10</b>	<b>náklady na reprezentaci</b>	<b>3 832</b>	<b>3 181</b>	<b>4 452</b>	<b>3 898</b>	<b>4 911</b>
<b>11</b>	<b>služby</b>	<b>446 933</b>	<b>401 768</b>	<b>342 678</b>	<b>365 165</b>	<b>391 324</b>
12	z toho: telefony	2 652	2 173	2 118	2 093	2 854
13	poštovné	5 524	4 805	5 691	4 079	4 897
14	nájemné	52 134	38 363	37 843	38 794	34 753
15	drobný nehmotný majetek – software	5 547	3 123	1 730	1 627	3 896
16	konferenční poplatky	3 426	2 979	2 812	3 374	2 792
17	dopravné	11 871	15 586	15 099	14 239	13 305
18	tiskařské práce	17 930	15 787	11 401	12 031	11 609
19	inzerce	2 022	1 970	2 388	3 397	2 630
20	autorské honoráře	752	661	562	495	545
21	úklid a ostraha objektů	41 789	42 516	45 003	43 431	47 434
22	ostatní	303 286	273 805	218 031	241 605	266 609
<b>23</b>	<b>osobní náklady</b>	<b>3 139 999</b>	<b>3 019 860</b>	<b>2 977 915</b>	<b>3 223 006</b>	<b>3 514 914</b>
24	z toho: mzdové náklady	2 385 228	2 291 182	2 259 397	2 444 910	2 663 080
25	z toho: mzdy	2 214 652	2 152 923	2 132 902	2 307 170	2 508 877
26	náhrady za nemoc	2 149	2 638	2 594	2 961	3 556
27	OON	168 427	135 621	123 901	134 779	150 647
28	z toho: dohody	167 946	135 169	123 847	133 183	146 569
29	jiné	481	452	54	1 596	4 078
30	odvody	754 771	728 678	718 518	778 096	851 834
<b>31</b>	<b>sociální náklady</b>	<b>76 905</b>	<b>74 598</b>	<b>73 627</b>	<b>78 858</b>	<b>91 747</b>
32	z toho: BOZP, hygienické vybavení	6 366	6 584	6 401	6 507	6 476
33	vzdělávání	5 036	3 341	3 212	5 110	7 563
34	stravování	27 930	27 728	27 400	27 788	32 702
35	převod do sociálního fondu	22 167	21 557	21 355	23 102	25 125
36	penzijní připojištění	14 468	14 491	14 276	15 254	17 284
37	jiné	938	897	983	1 097	2 597
<b>38</b>	<b>daň silniční, z nemovitosti, ostatní daně a poplatky</b>	<b>3 045</b>	<b>4 176</b>	<b>579</b>	<b>539</b>	<b>921</b>
<b>39</b>	<b>kurzové ztráty</b>	<b>3 037</b>	<b>6 772</b>	<b>2 862</b>	<b>10 057</b>	<b>3 579</b>
<b>40</b>	<b>jiné ostatní náklady</b>	<b>1 250 683</b>	<b>1 470 501</b>	<b>1 299 709</b>	<b>1 288 424</b>	<b>1 436 681</b>
41	z toho: pojistné	14 872	14 234	15 519	19 860	18 987
42	převod dotace na spolupříjemce	284 384	333 544	255 945	253 813	258 219
43	technické zhodnocení do 40 tis.	3 731	2 858	3 488	2 416	2 628
44	pojištění majetku	0	0	0	0	0
45	stipendia	505 225	514 461	494 396	491 753	565 944
46	neuplatněné DPH	2 009	3 182	2 126	2 221	3 289
47	bank. poplatky	3 078	3 012	2 986	3 370	2 676
48	převod do stipendijního fondu	29 007	72 025	69 374	54 912	66 093
49	převod do FPP	201 717	259 551	220 753	211 540	316 411
50	převod do FÚUP	190 865	255 618	220 469	221 737	184 440
51	z toho: dary	34 592	24 091	22 828	13 770	12 213
52	prostředky ze zahraničí	136 354	214 087	170 548	168 323	115 713
53	do 5 % účel. prostředky ze SR	19 919	17 440	27 093	39 644	56 514
54	jiné	15 795	12 016	14 653	26 802	17 994

č. ř.	název	2014	2015	2016	2017	2018
<b>55</b>	<b>odpisy dlouhodobého majetku</b>	<b>638 847</b>	<b>721 137</b>	<b>722 626</b>	<b>680 355</b>	<b>681 587</b>
56	z toho: odpisy a zůst. cena maj. pořízeného z dotace	584 162	661 241	654 551	604 408	599 682
57	odpisy ostatního majetku	54 527	59 871	68 013	75 782	75 246
58	zůst. cena vyřazeného ost. majetku	158	25	62	165	6 659
<b>59</b>	<b>zůstatková cena prodaného majetku</b>	<b>2 086</b>	<b>441</b>	<b>0</b>	<b>694</b>	<b>22 392</b>
<b>60</b>	<b>daň z příjmu</b>	<b>0</b>	<b>0</b>	<b>0</b>	<b>0</b>	<b>5 071</b>
<b>61</b>	<b>jiné</b>	<b>28 572</b>	<b>-2 851</b>	<b>-709</b>	<b>-148</b>	<b>261</b>
<b>62</b>	<b>celkem</b>	<b>6 387 866</b>	<b>6 394 342</b>	<b>6 043 938</b>	<b>6 299 734</b>	<b>6 948 629</b>
63	z toho: odpisy majetku pořízeného z dotace	584 162	661 241	654 551	604 408	599 682
64	převody do FPP, FÚUP, stip. a soc. fondu	443 756	608 751	531 951	511 291	592 069
65	náklady bez dotačních odpisů a tvorby fondů (ř. 62 - 63 - 64)	5 359 948	5 124 350	4 857 436	5 184 035	5 756 878

## Složení nákladů 2014–2018 (v tis. Kč)



## 3.3.2

## Pracovníci a mzdové náklady

Přepočtený stav pracovníků za rok 2018 byl celkem 4 185 z toho 1 653 akademických pracovníků, 499 vědeckých pracovníků a 2 033 ostatních. Mzdové náklady bez ostatních osobních nákladů (dále OON), včetně náhrad za dovolenou, činily 2 512 mil. Kč, odměny za dohody konané mimo pracovní poměr a ostatní osobní náklady činily 151 mil. Kč. Celkové mzdové náklady včetně OON činily 2 663 mil. Kč. Mzdové náklady včetně odvodů – podrobněji viz tabulka 8 a MU 9.

Tabulka MU 9

## Vývoj počtu pracovníků a mzdových nákladů (v tis. Kč)

č. ř.	Ukazatel	2014	2015	2016	2017	2018
<b>1</b>	<b>Průměrný evid. počet pracovníků přepočtený za rok (celkem)</b>	<b>4 159,20</b>	<b>4 065,17</b>	<b>3 972,28</b>	<b>4 075,39</b>	<b>4 184,91</b>
2	z toho: akademičtí pracovníci	1 620,66	1 611,01	1 617,71	1 627,67	1 652,95
3	vědečtí pracovníci	551,01	533,97	474,53	490,03	499,37
4	ostatní	1 987,53	1 920,19	1 880,05	1 957,69	2 032,59
<b>5</b>	<b>Vyplacené mzdové prostředky vč. OON celkem v tis. Kč</b>	<b>2 385 228</b>	<b>2 291 182</b>	<b>2 259 397</b>	<b>2 444 911</b>	<b>2 663 080</b>
6	mzdy bez OON vč. náhrad za nemoc ze všech zdrojů v tis. Kč	2 216 801	2 155 561	2 135 496	2 310 131	2 512 433
7	prům. mzda (mzdy z ř. 6/přepoč. poč. prac. ř. 1/12) v Kč	44 416	44 188	44 800	47 237	50 030
8	nárůst prům. mzdy z ř. 7 oproti předch. roku v %	5,19%	-0,51%	1,39%	5,44%	5,91%
9	odvody vč. tvorby sociálního fondu v tis. Kč	776 878	750 235	739 873	801 197	876 959
10	osobní náklady (mzdy a odvody, ř. 5+9)	3 162 106	3 041 417	2 999 270	3 246 108	3 540 039
11	náklady MU celkem	6 387 866	6 394 342	6 043 938	6 299 734	6 948 629
12	podíl osobních nákladů bez OON na celkových nákladech v % (ř. 10/ř. 11)	49,50	47,56	49,62	51,53	50,95

Tabulka 8a

**Pracovníci a mzdové prostředky za rok 2018 (v podrobném členění dle zdroje financování – mzdy vč. OON) (v tis. Kč)**

č. ř.	Ukazatel	Zdroj financování								
		Kapitola 333 - MŠMT				VaV z ostatních zdrojů (bez operačních progr.)				
		bez VaV		VaV		VaV z národních zdrojů		VaV ze zahraničí		
		mzdy	OON	mzdy	OON	mzdy	OON	mzdy	OON	
		1	2	3	4	5	6	7	8	
1	vysoká škola	akademičtí pracovníci	649 797	38 609	334 367	1 274	61 376	678	16 185	28
2		vědečtí pracovníci	30 786	9 612	70 386	7 307	58 516	12 935	20 660	1 482
3		ostatní	536 901	21 590	76 280	3 340	41 645	7 221	16 853	777
4	KaM		9 607	0	0	0	0	0	0	0
5	VZaLS		0	0	0	0	0	0	0	0
<b>6</b>	<b>CELKEM</b>		<b>1 227 091</b>	<b>69 812</b>	<b>481 033</b>	<b>11 921</b>	<b>161 537</b>	<b>20 835</b>	<b>53 698</b>	<b>2 288</b>

č. ř.	Ukazatel	Zdroj financování							
		Operační programy EU				Fondy			
		v gesci MŠMT		ostatní poskytovatelé					
		mzdy	OON	mzdy	OON	mzdy	OON		
		9	10	11	12	13	14		
1	vysoká škola	akademičtí pracovníci		51 160	1 629	1 623	253	29 475	609
2		vědečtí pracovníci		32 567	4 601	2 540	392	3 326	520
3		ostatní		45 963	1 849	1 687	141	45 467	1 403
4	KaM			0	0	0	0	0	0
5	VZaLS			0	0	0	0	0	0
<b>6</b>	<b>CELKEM</b>			<b>129 690</b>	<b>8 079</b>	<b>5 851</b>	<b>786</b>	<b>78 268</b>	<b>2 532</b>

č. ř.	Ukazatel	Zdroj financování							
		Doplňková činnost		Ostatní zdroje		CELKEM			
		mzdy	OON	mzdy	OON	mzdy	OON		
		15	16	17	18	19	20		
1	vysoká škola	akademičtí pracovníci		7 011	171	148 804	9 028	1 299 799	52 279
2		vědečtí pracovníci		9 289	920	40 696	10 677	268 767	48 446
3		ostatní		18 811	3 442	98 904	8 920	882 511	48 684
4	KaM			5 634	154	42 560	1 084	57 800	1 239
5	VZaLS			0	0	0	0	0	0
<b>6</b>	<b>CELKEM</b>			<b>40 745</b>	<b>4 687</b>	<b>330 964</b>	<b>29 709</b>	<b>2 508 877</b>	<b>150 647</b>

Tabulka 8b

**Pracovníci a mzdové prostředky za rok 2018 (v podrobném členění dle akademických kategorií – bez OON, náhrad za DNP)**

č. ř.	Ukazatel	kapitola 333 - MŠMT			ostatní zdroje rozpočtu VŠ			CELKEM			
		Počet pracovníků	Mzdy (v tis. Kč)	Průměrná měsíční mzda (v tis. Kč)	Počet pracovníků	Mzdy (v tis. Kč)	Průměrná měsíční mzda (v tis. Kč)	Počet pracovníků	Mzdy (v tis. Kč)	Průměrná měsíční mzda (v tis. Kč)	
		1	2	3=sl.2/12/sl.1	4	5	6=sl.5/12/sl.4	7	8	9=sl.8/12/sl.7	
1	Vysoká škola akademičtí pracovníci	pedagogičtí pracovníci V, V a I	176,1	226 583	107 202	43,1	65 829	127 428	219,2	292 413	111 175
2		profesoři	329,0	310 510	78 654	83,4	88 331	88 223	412,4	398 841	80 590
3		docenti	578,6	324 002	46 667	126,4	117 548	77 475	705,0	441 550	52 192
4		odborní asistenti	93,4	35 456	31 619	16,3	16 021	81 816	109,8	51 477	39 081
5		asistenti	131,4	61 028	38 698	11,0	7 994	60 428	142,4	69 022	40 379
6		lektoři	32,5	26 584	68 127	31,6	19 912	52 495	64,1	46 496	60 422
7		CELKEM	1 341,1	984 164	61 155	311,9	315 635	84 339	1 652,9	1 299 799	65 529
8		vědečtí pracovníci	168,2	101 172	50 121	331,2	167 595	42 174	499,4	268 767	44 851
9		ostatní	1 293,5	613 181	39 503	530,5	269 330	42 308	1 824,0	882 511	40 319
10	KaM		34,5	9 607	23 215	174,1	48 193	23 070	208,6	57 800	23 094
11	VZaLS		0	0	0	0	0	0	0	0	
<b>12</b>	<b>CELKEM</b>		<b>2 837,3</b>	<b>1 708 124</b>	<b>50 169</b>	<b>1 347,6</b>	<b>800 753</b>	<b>49 517</b>	<b>4 184,9</b>	<b>2 508 877</b>	<b>49 959</b>

### 3.3.3 Stipendia

V roce 2018 výrazně vzrostl objem vyplacených stipendií studentům o 74 mil. Kč na 566 mil. Kč (8 % z nákladů), z toho 232 mil. Kč tvořila stipendia pro doktorské studenty, 81 mil. Kč stipendia ubytovací a 3 mil. Kč stipendia sociální.

Tabulka 9

#### Stipendia za rok 2018 (v tis. Kč)

č. ř.	Druh stipendia	Zdroje				Celkem vyplaceno	
		Příspěvek / dotace MŠMT	Stipendijní fond VŠ	Ostatní	CELKEM	Studenti	Ostatní
		a	b	c	d=a+b+c	e	f
<b>1</b>	<b>STIPENDIA přiznána a vyplacena</b>	<b>413 780</b>	<b>68 666</b>	<b>83 447</b>	<b>565 893</b>	<b>565 893</b>	<b>0</b>
2	za vynikající studijní výsledky dle § 91 odst. 2 písm. a)	2 418	8 544	33	10 995	10 995	0
3	za vynikající vědecké, výzkumné, vývojové, umělecké nebo další tvůrčí výsledky přispívající k prohloubení znalostí dle § 91 odst. 2 písm. b)	5 428	18 310	4 988	28 726	28 726	0
4	na výzkumnou, vývojovou a inovační činnost podle zvláštního právního předpisu, § 91 odst. 2 písm. c)	49 202	0	314	49 516	49 516	0
5	v případě tíživé sociální situace studenta dle § 91 odst. 2 písm. d)	0	0	0	0	0	0
6	v případě tíživé sociální situace studenta dle § 91 odst. 3)	1 133	484	1 443	3 060	3 060	0
7	v případech zvláštního zřetele hodných dle § 91 odst. 2 písm. e)	103 907	23 514	3 979	131 400	131 400	0
8	z toho ubytovací stipendium	81 279	0	71	81 350	81 350	0
9	na podporu studia v zahraničí dle § 91 odst. 4 písm. a)	26 808	9 776	69 013	105 597	105 597	0
10	z toho SOCRATES	17 509	0	68 257	85 766	85 766	0
11	CEEPUS	109	0	0	109	109	0
12	Rozvojové programy	7 979	0	0	7 979	7 979	0
13	Stipendia - mobility do zahraničí	1 211	9 776	756	11 743	11 743	0
14	na podporu studia v ČR dle § 91 odst. 4 písm. b)	3 560	121	533	4 214	4 214	0
15	z toho AKTION	0	0	18	18	18	0
16	CEEPUS	0	0	0	0	0	0
17	Rozvojové programy	2 166	0	0	2 166	2 166	0
18	Stipendia - mobility zahraničních studentů	1 394	121	515	2 030	2 030	0
19	studentům doktorských studijních programů dle § 91 odst. 4 písm. c)	221 324	7 917	3 144	232 385	232 385	0
20	jiná stipendia	0	0	0	0	0	0

Poznámky: Ostatní zdroje 2018: ř. 2: poplatky za studium v cizím jazyce | ř. 3: poplatky za přijímací řízení, ostatní vzdělávání, ČŽV v rámci akreditovaných studijních programů, dary tuzemské, ostatní neveřejné příjmy, doplňková činnost podnikatelská, smluvní výzkum | ř. 4: dary tuzemské, Horizon 2020, jiné účelové prostředky na VaV ze zahraničí | ř. 5: fond provozních prostředků | ř. 6: dotace města Brna, dotace JMK, prostředky od nadací, poplatky za přijímací řízení, poplatky za studium v cizím jazyce, ČŽV v rámci akreditovaných studijních programů, ostatní vzdělávání, dary tuzemské, ostatní neveřejné příjmy, Erasmus ze zahraničí, dary, ostatní dotace a příjmy ze zahraničí (včetně VaV), ministerstvo kultury, ministerstvo zdravotnictví, TA ČR, fond provozních prostředků, doplňková činnost podnikatelská, smluvní výzkum | ř. 7: dotace města Brna, dotace JMK, prostředky od nadací, poplatky za přijímací řízení, poplatky za studium v cizím jazyce, ČŽV v rámci akreditovaných studijních programů, ostatní vzdělávání, dary tuzemské, ostatní neveřejné příjmy, Erasmus ze zahraničí, dary, ostatní dotace a příjmy ze zahraničí (včetně VaV), ministerstvo kultury, ministerstvo zdravotnictví, TA ČR, fond provozních prostředků, doplňková činnost podnikatelská, smluvní výzkum | ř. 8: fond provozních prostředků - prostředky byly v první polovině roku do obdržení platby z MŠMT vypláceny z FPP; z příspěvku v ukazateli S1 byl v závěru roku natvořen fond v obdobné výši | ř. 9: poplatky za studium v cizím jazyce, Erasmus ze zahraničí, ostatní příjmy ze zahraničí, fond provozních prostředků | ř. 10: Erasmus ze zahraničí | ř. 13: poplatky za studium v cizím jazyce, ostatní příjmy ze zahraničí, fond provozních prostředků | ř. 14: jiné účelové prostředky, dary tuzemské, ostatní příjmy ze zahraničí | ř. 15: jiné účelové prostředky | ř. 18: dary tuzemské, ostatní příjmy ze zahraničí | ř. 19: fond provozních prostředků.

## 3 . 4

## Financování dlouhodobého majetku – investiční prostředky

Celkové kapitálové výdaje za rok 2018 činily 1 063 mil. Kč, což je dvojnásobek roku 2017. Z toho z veřejných zdrojů bylo použito 955 mil. Kč.

Kapitálové výdaje u projektů financovaných ze strukturálních fondů zaznamenaly nárůst o 410 mil. Kč.

Podrobnější údaje o kapitálových výdajích na akce financované v rámci projektů z veřejných zdrojů jsou uvedeny také v tabulkách 5.

Následující tabulka uvádí přehled kapitálových výdajů v letech 2014–2018 (dotace jsou ve výši „použité“, tj. snížené o vratky a převody do fondů, resp. časové rozlišení) a zahrnuje také výdaje, které univerzita realizovala v roli spolupříjemce dotačních projektů financovaných ze strukturálních fondů (rozdíl proti Tabulce 5 cca 24 mil. Kč).

Tabulka MU 10

## Kapitálové výdaje (v tis. Kč)

č. ř.		2014	2015	2016	2017	2018
<b>1</b>	<b>Kapitálové výdaje celkem</b>	<b>1 660 657</b>	<b>1 623 922</b>	<b>317 202</b>	<b>531 257</b>	<b>1 062 784</b>
2	z dotace + příspěvku MŠMT	232 438	192 955	142 759	240 185	407 690
3	ostatní státní rozpočet a ÚSC	969	141	0	0	0
4	ze zahraničí + FMN	81	0	0	0	0
5	z dotací EU se spoluf. ČR (strukturální fondy)	1 303 752	1 207 561	1 245	137 592	547 196
6	vlastní zdroje (FRIM)	123 417	223 265	173 198	153 480	107 898
<b>7</b>	<b>z toho programové financování</b>	<b>46 342</b>	<b>15 462</b>	<b>5 808</b>	<b>87 293</b>	<b>237 116</b>
8	dotace MŠMT	46 188	12 974	5 428	86 749	234 669
9	vlastní zdroje (FRIM)	154	2 488	380	544	2 447
<b>10</b>	<b>z toho mimo programové financování</b>	<b>1 637 790</b>	<b>1 532 815</b>	<b>316 822</b>	<b>443 964</b>	<b>825 668</b>
11	dotace MŠMT *)	23 350	14 771	36 619	26 760	15 868
12	příspěvek MŠMT na kapitál. výdaje *)	138 000	163 000	106 140	126 676	157 153
13	ostatní státní rozpočet a ÚSC	969	141	0	0	0
14	ze zahraničí + FMN	81	0	0	0	0
15	z dotací EU se spoluf. ČR (strukturální fondy)	1 303 752	1 231 640	1 245	137 592	547 196
16	vlastní zdroje (FRIM) vč. předf. OP	171 638	123 263	172 818	152 936	105 451
17	z toho veřejné prostředky	1 537 240	1 400 657	144 004	377 777	954 886

\*) včetně převodu do fondů

## Analýza výnosů a nákladů KaM

Tabulka MU 11

## Výnosy SKM a jejich vývoj (v tis. Kč)

č.ř.		2014	2015	2016	2017	2018
1	<b>tržby za vlastní výrobky</b>	<b>0</b>	<b>0</b>	<b>0</b>	<b>0</b>	<b>0</b>
2	<b>tržby z prodeje služeb</b>	<b>158 478</b>	<b>154 148</b>	<b>162 575</b>	<b>164 567</b>	<b>157 434</b>
3	z toho: kolejně	73 184	73 790	82 669	86 618	88 880
4	jiné ubytování	27 443	26 670	25 584	21 987	21 554
5	za stravování studentů	37 975	33 842	33 478	35 403	31 226
6	za stravování zaměstnanců	2 600	2 305	2 353	2 773	2 718
7	jiné stravování	6 266	6 430	6 633	8 647	8 494
8	za pronájmy	9 300	9 536	10 325	8 138	4 159
9	celoživotní vzdělávání	0	0	0	0	0
10	poplatky za studium v cizím jazyce	0	0	0	0	0
11	jiné	1 710	1 575	1 533	1 001	403
12	<b>tržby za prodané zboží</b>	<b>13 276</b>	<b>12 501</b>	<b>12 565</b>	<b>11 800</b>	<b>9 938</b>
13	<b>změna stavu zásob, výrobků a zvířat</b>	<b>0</b>	<b>0</b>	<b>0</b>	<b>0</b>	<b>0</b>
14	<b>aktivace materiálu a vnitroslužeb</b>	<b>0</b>	<b>0</b>	<b>0</b>	<b>0</b>	<b>0</b>
15	<b>smluvní pokuty a úroky z prodlení</b>	<b>3 916</b>	<b>2 855</b>	<b>3 290</b>	<b>4 251</b>	<b>3 659</b>
16	<b>úroky z bankovního účtu</b>	<b>1</b>	<b>0</b>	<b>1</b>	<b>0</b>	<b>0</b>
17	<b>kurzové zisky</b>	<b>0</b>	<b>0</b>	<b>0</b>	<b>0</b>	<b>0</b>
18	<b>zúčtování použití fondů do výnosů</b>	<b>3 862</b>	<b>4 931</b>	<b>2 908</b>	<b>990</b>	<b>791</b>
19	z toho: fond odměn	0	0	0	0	0
20	fond sociální	862	499	850	990	791
21	FÚUP, z toho:	0	0	0	0	0
22	FÚUP – použití darů	0	0	0	0	0
23	FÚUP – použ. prostředků ze zahr.	0	0	0	0	0
24	FÚUP – použití dotací ČR	0	0	0	0	0
25	FRIM	3 000	4 432	2 058	0	0
26	stipendijní fond	0	0	0	0	0
27	FPP	0	0	0	0	0
28	<b>ostatní výnosy</b>	<b>7 276</b>	<b>4 698</b>	<b>4 245</b>	<b>4 446</b>	<b>5 068</b>
29	z toho: příjmy pro spoluřešitele	0	0	0	0	0
30	za přijímací řízení	0	0	0	0	0
31	poplatky za studium (převod do stip. f.)	0	0	0	0	0
32	zúčtování výnosů z odpisů a ZC	4 141	3 926	3 684	3 651	3 738
33	<b>tržby z prodeje majetku</b>	<b>0</b>	<b>0</b>	<b>20</b>	<b>559</b>	<b>0</b>
34	<b>přijaté účelové příspěvky, dary</b>	<b>40</b>	<b>40</b>	<b>40</b>	<b>40</b>	<b>8</b>
35	<b>jiné</b>	<b>0</b>	<b>0</b>	<b>0</b>	<b>0</b>	<b>0</b>
36	<b>vlastní výnosy</b>	<b>186 849</b>	<b>179 173</b>	<b>185 644</b>	<b>186 653</b>	<b>176 898</b>
37	<b>dotace</b>	<b>29 529</b>	<b>28 202</b>	<b>25 040</b>	<b>24 344</b>	<b>23 960</b>
38	<b>výnosy celkem</b>	<b>216 378</b>	<b>207 375</b>	<b>210 684</b>	<b>210 997</b>	<b>200 858</b>
39	<b>vlastní výnosy (bez dotací)</b>	<b>186 849</b>	<b>179 173</b>	<b>185 644</b>	<b>186 653</b>	<b>176 898</b>
40	z toho: zúčtování výnosů z odpisů	4 141	3 926	3 684	3 651	3 738
41	použití fondů ve výnosech	3 862	4 931	2 908	990	791
42	<b>vlastní výnosy bez dotačních odpisů a použití fondů</b>	<b>178 846</b>	<b>170 316</b>	<b>179 052</b>	<b>182 012</b>	<b>172 369</b>
43	meziroční nárůst na ř. 5 (vlastní výnosy snížené o dotační odpisy a použití fondů)	0,98	0,95	1,05	1,02	0,95
44	index – vlastní výnosy v poměru k celkovým účetním výnosům (ř. 2/1)	0,86	0,86	0,88	0,88	0,88
45	index – očištěné vlastní výnosy v poměru k celkovým účetním výnosům (ř. 5/1)	0,83	0,82	0,85	0,86	0,86
46	výnosy z odpisů v % z výnosů celkem	1,91 %	1,89 %	1,75 %	1,73 %	1,86 %



Tabulka MU 12

## Náklady SKM a jejich vývoj (v tis. Kč)

č.ř.	název	2014	2015	2016	2017	2018
<b>1</b>	<b>materiál</b>	<b>39 008</b>	<b>37 804</b>	<b>36 935</b>	<b>35 683</b>	<b>28 096</b>
2	z toho: drobný majetek	4 697	5 351	5 520	4 889	2 494
3	knihy a časopisy	45	41	53	52	56
<b>4</b>	<b>energie</b>	<b>31 984</b>	<b>31 130</b>	<b>31 959</b>	<b>27 779</b>	<b>26 242</b>
<b>5</b>	<b>prodané zboží, materiál</b>	<b>8 291</b>	<b>7 917</b>	<b>7 967</b>	<b>7 372</b>	<b>5 884</b>
<b>6</b>	<b>opravy a údržba</b>	<b>9 573</b>	<b>8 496</b>	<b>9 431</b>	<b>9 349</b>	<b>10 456</b>
<b>7</b>	<b>cestovné</b>	<b>76</b>	<b>71</b>	<b>83</b>	<b>79</b>	<b>82</b>
8	z toho: tuzemské	76	71	83	79	82
9	zahraniční	0	0	0	0	0
<b>10</b>	<b>náklady na reprezentaci</b>	<b>27</b>	<b>40</b>	<b>23</b>	<b>27</b>	<b>33</b>
<b>11</b>	<b>služby</b>	<b>37 322</b>	<b>36 718</b>	<b>35 802</b>	<b>35 989</b>	<b>30 302</b>
12	z toho: telefony	192	132	138	135	141
13	poštovné	36	35	34	35	35
14	nájemné	13 289	13 262	13 289	10 676	4 476
15	drobný nehmotný majetek - software	128	11	0	152	243
16	konferenční poplatky	1	2	5	0	0
17	dopravné	0	0	3	8	0
18	tiskařské práce	41	53	40	32	42
19	inzerce	14	17	26	29	8
20	autorské honoráře	0	0	0	0	0
21	úklid a ostražba objektů	10 503	10 369	10 852	10 581	11 160
22	ostatní	13 118	12 837	11 415	14 341	14 197
<b>23</b>	<b>osobní náklady</b>	<b>69 229</b>	<b>68 860</b>	<b>71 868</b>	<b>76 416</b>	<b>79 303</b>
24	z toho: mzdové náklady	51 747	51 482	53 728	57 118	59 266
25	z toho: mzdy	50 740	50 502	52 560	55 988	57 800
26	náhrady za nemoc	152	202	232	225	227
27	OON	855	778	936	905	1 239
28	z toho: dohody	855	778	936	905	1 239
29	jiné	0	0	0	0	0
30	odvody	17 482	17 378	18 140	19 298	20 037
<b>31</b>	<b>sociální náklady</b>	<b>1 895</b>	<b>1 716</b>	<b>1 846</b>	<b>2 165</b>	<b>2 194</b>
32	z toho: BOZP, hygienické vybavení	299	88	199	287	222
33	vzdělávání	218	240	262	318	230
34	stravování	328	365	325	426	600
35	převod do sociálního fondu	509	507	528	562	580
36	penzijní připojištění	494	499	495	503	521
37	jiné	46	17	37	69	41
<b>38</b>	<b>daň silniční, z nemovitosti, ostatní daně a poplatky</b>	<b>67</b>	<b>112</b>	<b>143</b>	<b>113</b>	<b>451</b>
<b>39</b>	<b>kurzové ztráty</b>	<b>99</b>	<b>112</b>	<b>123</b>	<b>85</b>	<b>124</b>
<b>40</b>	<b>jiné ostatní náklady</b>	<b>-5 902</b>	<b>-6 336</b>	<b>-6 398</b>	<b>-7 002</b>	<b>-7 450</b>
41	z toho: pojistné	240	255	178	267	286
42	převod dotace na spolupříjemce	0	0	0	0	0
43	technické zhodnocení do 40 tis.	121	20	0	0	0
44	pojištění majetku	0	0	0	0	0
45	stipendia	0	0	0	0	0
46	neuplatněné DPH	-7 439	-7 779	-7 785	-8 487	-8 866
47	bank. poplatky	176	188	224	173	224
48	převod do stipendijního fondu	0	0	0	0	0
49	převod do FPP	0	0	0	0	0
50	převod do FÚUP	0	0	0	0	0
51	z toho: dary	0	0	0	0	0
52	prostředky ze zahraničí	0	0	0	0	0
53	do 5 % účel. prostředky ze SR	0	0	0	0	0
54	jiné	1 000	980	985	1 045	906
<b>55</b>	<b>odpisy dlouhodobého majetku</b>	<b>12 953</b>	<b>12 962</b>	<b>12 391</b>	<b>11 830</b>	<b>10 566</b>
56	z toho: odpisy a zůst. cena maj. pořízeného z dotace	4 141	3 926	3 684	3 651	3 592
57	odpisy ostatního majetku	8 812	9 036	8 707	8 179	6 972
58	zůst. cena vyřazeného ost. majetku	0	0	0	0	2
<b>58</b>	<b>jiné</b>	<b>7</b>	<b>23</b>	<b>82</b>	<b>598</b>	<b>695</b>
<b>59</b>	<b>celkem</b>	<b>204 629</b>	<b>199 625</b>	<b>202 255</b>	<b>200 483</b>	<b>186 978</b>

Tabulka 10

## Neinvestiční náklady a výnosy – Koleje a menzy (KaM)

Tabulka 10a

## Neinvestiční náklady a výnosy – oblast stravování (v tis. Kč)

č. ř.	Menzy a ostatní stravovací zařízení na zákl. smluvního vztahu	Náklady celkem								Výnosy								Výsledek hospodaření		
		v hlavní činnosti		v doplňkové činnosti		v hlavní činnosti				v doplňkové činnosti				v hlavní činnosti		v doplňkové činnosti	m-k-c			
		a	b	c	d	e	f	g	h	i	j	k	l-h-b							
1	menza Vínařská	14 577	3 461	6 111	387	663	4 821	11 982	518	3 624	4 142	-2 595	681							
2	Akademická menza	17 906	2 045	8 012	703	18	6 301	15 034	384	2 244	2 628	-2 872	583							
3	menza Veveří	9 051	1 749	4 031	328	6	3 152	7 517	791	1 148	1 939	-1 534	190							
4	Academic restaurant	27 635	7 051	13 026	1 283	7	9 663	23 979	2 105	6 240	8 345	-3 656	1 294							
5	VRS Cíkháj	126	743	47	0	0	22	69	0	501	501	-57	-242							
6	UC Šlapanice	532	876	0	16	0	0	16	0	893	893	-516	17							
<b>7</b>	<b>Celkem</b>	<b>69 827</b>	<b>15 925</b>	<b>31 227</b>	<b>2 717</b>	<b>694</b>	<b>23 959</b>	<b>58 597</b>	<b>3 798</b>	<b>14 650</b>	<b>18 448</b>	<b>-11 230</b>	<b>2 523</b>							

Komentář: Náklady i výnosy jsou bez DPH. | Do celkových nákladů menz jsou v souladu s Pravidly hospodaření SKM pro rok 2018 zahrnuty náklady režijního střediska (ředitelství) ve výši 22 %. | Pod menzy jsou nákladově i výnosově zahrnuta bufetová zařízení. | V ostatních výnosech je zahrnuto i krytí dotáčních odpisů, jež jsou v nákladech daných provozů. | V tabulkách jsou uvedeny provozní VRS Cíkháj a UC Šlapanice, které slouží jako rekreace a výuková střediska a nejsou určeny přímo pro ubytování a stravování studentů. | Do celkových nákladů (stravování, ubytování) VRS Cíkháj a UC Šlapanice jsou v souladu s Pravidly hospodaření SKM pro rok 2018 zahrnuty náklady režijního střediska (ředitelství) ve výši 2 % a 3 %.

**Neinvestiční náklady a výnosy – oblast ubytování (v tis. Kč)**

č. ř.	Výnosy											Výsledek hospodaření					
	Náklady celkem					v hlavní činnosti					v doplňkové činnosti			v hlavní činnosti		v doplňkové činnosti	
	a	b	c	d	e	f	g	h	i	j	k	l=h-b	m=k-c	n=k-c	o=m-k-c		
Koleje a ostatní ubytovací zařízení provozované VVŠ	v hlavní činnosti	v doplňkové činnosti	od studentů	od zaměstnanců	ostatní	z dotace MŠMT	celkem	od cizích ubytovaných	ostatní	celkem	v hlavní činnosti	v doplňkové činnosti					
1	28 249	6 212	30 150	0	5 165	0	35 315	8 744	1 629	10 373	7 066	4 161					
2	5 075	35	5 211	0	217	0	5 428	87	54	141	353	106					
3	203	390	0	0	9	0	9	998	0	998	-194	608					
4	126	861	0	0	115	0	1 115	1 438	21	1 459	-11	598					
5	15 331	1 248	15 530	0	1 015	0	16 545	2 900	262	3 162	1 214	1 914					
6	5 216	156	6 853	0	342	0	7 195	223	27	250	1 979	94					
7	1 186	0	1 333	0	59	0	1 392	0	17	206	17	17					
8	3 145	19	3 225	0	168	0	3 393	0	31	3 424	248	12					
9	4 382	80	6 308	0	240	0	6 548	124	239	363	2 166	283					
10	10 549	2 034	10 294	0	431	0	10 725	2 410	489	2 899	176	865					
11	8 122	689	7 696	0	1 284	0	8 980	294	1 630	1 924	858	1 235					
12	3 166	51	2 279	0	247	0	2 526	140	14	154	-640	103					
13	0	1 153	0	0	39	0	39	634	0	634	39	-519					
14	290	3 257	0	0	290	0	290	2 582	325	2 907	0	-350					
<b>16</b>	<b>85 040</b>	<b>16 185</b>	<b>88 879</b>	<b>0</b>	<b>9 621</b>	<b>0</b>	<b>98 500</b>	<b>20 574</b>	<b>4 738</b>	<b>25 312</b>	<b>13 460</b>	<b>9 127</b>					

Komentář: Náklady i výnosy jsou bez DPH. | Do celkových nákladů ubytovacích zařízení jsou v souladu s Pravidly hospodaření SKM pro rok 2018 zahrnuty náklady režijního střediska (ředitelství) ve výši 73 %. | Ostatní výnosy jsou výnosy z pronájmů, úhrady dotaných odpisů, škod, mank, penále apod. | V doplňkové činnosti jsou zahrnuty veškeré příjmy z prodeje pokojů formou hotelového ubytování a doplňkový prodej. | Cena lůžka pro studenta na jednotlivých ubytovacích zařízeních se odvíjí od vybavenosti pokojů, vzdálenosti od fakult a dostupnosti k MHD. | Vybavenost a počet lůžek na pokojích zůstávají základními kritérii při stanovování ceny.

## Analýza výnosů a nákladů bez KaM

Tabulka MU 13

## Výnosy bez SKM a jejich vývoj (v tis. Kč)

č.ř.	název	2014	2015	2016	2017	2018
<b>1</b>	<b>tržby za vlastní výrobky</b>	<b>9 509</b>	<b>13 951</b>	<b>11 193</b>	<b>12 360</b>	<b>13 466</b>
<b>2</b>	<b>tržby z prodeje služeb</b>	<b>370 173</b>	<b>408 187</b>	<b>403 069</b>	<b>417 631</b>	<b>446 533</b>
3	z toho: kolejně	0	0	0	0	0
4	jiné ubytování	0	0	0	548	164
5	za stravování studentů	0	0	0	0	0
6	za stravování zaměstnanců	0	0	0	0	0
7	jiné stravování	0	0	48	0	60
8	za pronájmy	8 911	11 577	12 890	14 310	14 098
9	celoživotní vzdělávání	57 793	54 931	48 762	43 103	42 212
10	poplatky za studium v cizím jazyce	138 962	153 402	168 244	171 742	184 914
11	jiné	164 507	188 277	173 125	187 928	205 085
<b>12</b>	<b>tržby za prodané zboží</b>	<b>71</b>	<b>343</b>	<b>180</b>	<b>92</b>	<b>127</b>
<b>13</b>	<b>změna stavu zásob, výrobků a zvířat</b>	<b>1 671</b>	<b>-180</b>	<b>0</b>	<b>0</b>	<b>0</b>
<b>14</b>	<b>aktivace materiálu a vnitroslužeb</b>	<b>502</b>	<b>484</b>	<b>0</b>	<b>0</b>	<b>0</b>
<b>15</b>	<b>smluvní pokuty a úroky z prodlení</b>	<b>25 765</b>	<b>1 664</b>	<b>1 998</b>	<b>1 903</b>	<b>2 018</b>
<b>16</b>	<b>úroky z bankovního účtu</b>	<b>14 662</b>	<b>11 313</b>	<b>6 633</b>	<b>4 298</b>	<b>12 340</b>
<b>17</b>	<b>kurzové zisky</b>	<b>1 897</b>	<b>69</b>	<b>78</b>	<b>6 527</b>	<b>905</b>
<b>18</b>	<b>zúčtování použití fondů do výnosů</b>	<b>441 052</b>	<b>470 594</b>	<b>525 911</b>	<b>537 446</b>	<b>524 754</b>
19	z toho: fond odměn	9 351	8 667	10 755	7 628	7 728
20	fond sociální	20 826	19 141	26 511	29 257	27 401
21	FÚUP, z toho:	240 206	212 447	219 030	214 196	230 939
22	FÚUP – použití darů	32 413	38 639	27 211	24 557	13 883
23	FÚUP – použ. prostředků ze zahr.	188 653	154 588	174 132	159 471	195 822
24	FÚUP – použití dotací ČR	19 140	19 220	17 687	30 168	21 234
25	FRIM	940	2 698	1	1 225	68
26	stipendijní fond	56 868	56 662	64 038	68 062	68 800
27	FPP	112 861	170 929	204 661	208 448	189 565
28	rezervní fond	0	0	0	8 629	253
<b>29</b>	<b>ostatní výnosy</b>	<b>775 757</b>	<b>877 453</b>	<b>901 337</b>	<b>867 682</b>	<b>907 969</b>
30	z toho: příjmy pro spoluřešitele	125 142	121 761	145 186	181 187	215 055
31	za příjmací řízení	25 302	22 873	20 773	21 423	22 294
32	poplatky za studium (převod do stip. f.)	29 041	72 025	69 374	54 998	66 210
33	zúčtování výnosů z odpisů a ZC	580 033	657 528	650 866	600 757	596 090
<b>34</b>	<b>tržby z prodeje majetku</b>	<b>4 156</b>	<b>1 180</b>	<b>484</b>	<b>1 795</b>	<b>70 395</b>
<b>35</b>	<b>přijaté účelové příspěvky, dary</b>	<b>44 455</b>	<b>31 095</b>	<b>35 166</b>	<b>27 419</b>	<b>27 693</b>
<b>36</b>	<b>jiné</b>	<b>636</b>	<b>248</b>	<b>966</b>	<b>0</b>	<b>137</b>
<b>37</b>	<b>vlastní výnosy</b>	<b>1 690 306</b>	<b>1 816 401</b>	<b>1 887 015</b>	<b>1 877 153</b>	<b>2 006 337</b>
<b>38</b>	<b>dotace</b>	<b>4 560 387</b>	<b>4 436 543</b>	<b>4 012 346</b>	<b>4 283 155</b>	<b>4 869 758</b>
<b>39</b>	<b>výnosy celkem</b>	<b>6 250 693</b>	<b>6 252 944</b>	<b>5 899 361</b>	<b>6 160 308</b>	<b>6 876 095</b>
<b>40</b>	<b>vlastní výnosy (bez dotací)</b>	<b>1 690 306</b>	<b>1 816 401</b>	<b>1 887 015</b>	<b>1 877 153</b>	<b>2 006 337</b>
41	z toho: zúčtování výnosů z odpisů	580 033	657 528	650 866	600 757	596 090
42	použití fondů ve výnosech	441 052	470 594	525 911	537 446	524 754
<b>43</b>	<b>vlastní výnosy bez dotačních odpisů a použití fondů</b>	<b>669 221</b>	<b>688 279</b>	<b>710 238</b>	<b>738 950</b>	<b>885 493</b>
44	meziroční nárůst na ř. 5 (vlastní výnosy snížené o dotační odpisy a použití fondů)	1,05	1,03	1,03	1,04	1,20
45	index – vlastní výnosy v poměru k celkovým účetním výnosům (ř. 2/1)	0,27	0,29	0,32	0,30	0,29
46	index – očištěné vlastní výnosy v poměru k celkovým účetním výnosům (ř. 5/1)	0,11	0,11	0,12	0,12	0,13
47	výnosy z odpisů v % z výnosů celkem	9,28 %	10,52 %	11,03 %	9,75 %	8,67 %

## Náklady a jejich vývoj bez SKM (v tis. Kč)

č. ř.	název	2014	2015	2016	2017	2018
<b>1</b>	<b>materiál</b>	<b>391 619</b>	<b>314 472</b>	<b>261 172</b>	<b>286 660</b>	<b>415 860</b>
2	z toho: drobný majetek	162 337	85 691	52 576	63 018	180 352
3	knihy a časopisy	37 253	32 048	29 014	26 906	25 150
<b>4</b>	<b>energie</b>	<b>128 441</b>	<b>138 994</b>	<b>132 944</b>	<b>119 832</b>	<b>129 861</b>
<b>5</b>	<b>prodané zboží, materiál</b>	<b>47</b>	<b>157</b>	<b>51</b>	<b>35</b>	<b>41</b>
<b>6</b>	<b>opravy a údržba</b>	<b>60 773</b>	<b>60 240</b>	<b>53 487</b>	<b>68 572</b>	<b>74 951</b>
<b>7</b>	<b>cestovné</b>	<b>124 115</b>	<b>95 478</b>	<b>86 170</b>	<b>93 525</b>	<b>103 768</b>
8	z toho: tuzemské	15 455	12 001	11 568	11 478	11 233
9	zahraniční	108 660	83 477	74 602	82 047	92 535
<b>10</b>	<b>náklady na reprezentaci</b>	<b>3 805</b>	<b>3 141</b>	<b>4 429</b>	<b>3 871</b>	<b>4 878</b>
<b>11</b>	<b>služby</b>	<b>409 611</b>	<b>365 050</b>	<b>306 876</b>	<b>329 176</b>	<b>361 022</b>
12	z toho: telefony	2 460	2 041	1 980	1 958	2 713
13	poštovné	5 488	4 770	5 657	4 044	4 862
14	nájemné	38 845	25 101	24 554	28 118	30 277
15	drobný nehmotný majetek - software	5 419	3 112	1 730	1 475	3 653
16	konferenční poplatky	3 425	2 977	2 807	3 374	2 792
17	dopravné	11 871	15 586	15 096	14 231	13 305
18	tiskařské práce	17 889	15 734	11 361	11 999	11 567
19	inzerce	2 008	1 953	2 362	3 368	2 622
20	autorské honoráře	752	661	562	495	545
21	úklid a ostraha objektů	31 286	32 147	34 151	32 850	36 274
22	ostatní	290 168	260 968	206 616	227 264	252 412
<b>23</b>	<b>osobní náklady</b>	<b>3 070 770</b>	<b>2 951 000</b>	<b>2 906 047</b>	<b>3 146 590</b>	<b>3 435 611</b>
24	z toho: mzdové náklady	2 333 481	2 239 700	2 205 669	2 387 792	2 603 814
25	z toho: mzdy	2 163 912	2 102 421	2 080 342	2 251 182	2 451 077
26	náhrady za nemoc	1 997	2 436	2 362	2 736	3 329
27	OON	167 572	134 843	122 965	133 874	149 408
28	z toho: dohody	167 091	134 391	122 911	132 278	145 330
29	jiné	481	452	54	1 596	4 078
30	odvody	737 289	711 300	700 378	758 798	831 797
<b>31</b>	<b>sociální náklady</b>	<b>75 010</b>	<b>72 882</b>	<b>71 781</b>	<b>76 693</b>	<b>89 553</b>
32	z toho: BOZP, hygienické vybavení	6 067	6 496	6 202	6 220	6 254
33	vzdělávání	4 818	3 101	2 950	4 792	7 333
34	stravování	27 602	27 363	27 075	27 362	32 102
35	převod do sociálního fondu	21 658	21 050	20 827	22 540	24 545
36	penzijní připojištění	13 974	13 992	13 781	14 751	16 763
37	jiné	892	880	946	1 028	2 556
<b>38</b>	<b>daň silniční, z nemovitosti, ostatní daně a poplatky</b>	<b>2 978</b>	<b>4 064</b>	<b>436</b>	<b>426</b>	<b>470</b>
<b>39</b>	<b>kurzové ztráty</b>	<b>2 938</b>	<b>6 660</b>	<b>2 739</b>	<b>9 972</b>	<b>3 455</b>
<b>40</b>	<b>jiné ostatní náklady</b>	<b>1 256 585</b>	<b>1 476 837</b>	<b>1 306 107</b>	<b>1 295 426</b>	<b>1 444 131</b>
41	z toho: pojistné	14 632	13 979	15 341	19 593	18 701
42	převod dotace na spolupříjemce	284 384	333 544	255 945	253 813	258 219
43	technické zhodnocení do 40 tis.	3 610	2 838	3 488	2 416	2 628
44	pojištění majetku	0	0	0	0	0
45	stipendia	505 225	514 461	494 396	491 753	565 944
46	neuplatněné DPH	9 448	10 961	9 911	10 708	12 155
47	bank. poplatky	2 902	2 824	2 762	3 197	2 452
48	převod do stipendijního fondu	29 007	72 025	69 374	54 912	66 093
49	převod do FPP	201 717	259 551	220 753	211 540	316 411
50	převod do FÚUP	190 865	255 618	220 469	221 737	184 440
51	z toho: dary	34 592	24 091	22 828	13 770	12 213
52	prostředky ze zahraničí	136 354	214 087	170 548	168 323	115 713
53	do 5 % účel. prostředky ze SR	19 919	17 440	27 093	39 644	56 514
54	jiné	14 795	11 036	13 668	25 757	17 088
<b>55</b>	<b>odpisy dlouhodobého majetku</b>	<b>625 894</b>	<b>708 175</b>	<b>710 235</b>	<b>668 525</b>	<b>671 021</b>
56	z toho: odpisy a zůst. cena maj. pořízeného z dotace	580 021	657 315	650 867	600 757	596 090
57	odpisy ostatního majetku	45 715	50 835	59 306	67 603	68 274
58	zůst. cena vyřazeného ost. majetku	158	25	62	165	6 659
<b>59</b>	<b>zůstatková cena prodaného majetku</b>	<b>2 086</b>	<b>441</b>	<b>0</b>	<b>694</b>	<b>22 392</b>
<b>60</b>	<b>daň z příjmu</b>	<b>0</b>	<b>0</b>	<b>0</b>	<b>0</b>	<b>5 071</b>
<b>61</b>	<b>jiné</b>	<b>28 565</b>	<b>-2 874</b>	<b>-791</b>	<b>-746</b>	<b>-434</b>
<b>62</b>	<b>celkem</b>	<b>6 183 237</b>	<b>6 194 717</b>	<b>5 841 683</b>	<b>6 099 251</b>	<b>6 761 651</b>

## Vývoj a konečný stav fondů

Významným ukazatelem hospodaření je stav fondů, které jsou tvořeny v souladu se zákonem č. 111/1998 Sb., o vysokých školách. Celkový objem prostředků v jednotlivých fondech k 31. 12. 2018 činí 2 041 mil. Kč, což je o 92 mil. Kč vyšší zůstatek než v roce 2017. Přehled stavu fondů, jejich čerpání a tvorby je uveden v tabulkách 11, 11a–11g.

Tabulka 11

### Fondy a návrh na přiděly do fondů v následujícím roce (v tis. Kč)

č. ř.	Název údaje	počáteční stav k 1. 1.	tvorba		čerpání	zůstatek	Návrh na přiděl ze zisku do fondů v násled. roce
			celkem (+)	z toho přiděl ze zisku za předchozí r.	(+)	k 31. 12.	
		a	b	c	d	e=a+b-d	
<b>1</b>	<b>Fondy celkem</b>	<b>2 041 184</b>	<b>808 942</b>	<b>71 571</b>	<b>716 962</b>	<b>2 133 164</b>	<b>128 324</b>
2	v tom: Fond rezervní	199 852	14 164	14 164	3 680	210 336	18 411
3	Fond reprodukce investičního majetku	457 176	176 805	34 158	159 293	474 688	84 780
4	Stipendijní fond	82 655	66 093	—	68 665	80 083	
5	Fond odměn	56 984	11 974	11 960	7 728	61 230	16 113
6	Fond účelově určených prostředků	282 174	185 887	—	241 566	226 495	
6a	z toho: na jednotlivé projekty VaV či výzkumné záměry	37 288	46 903	—	16 562	67 629	
6b	jiné podpory z veřejných prostředků	10 820	9 613	—	10 167	10 266	
7	Fond sociální	28 347	25 125	—	28 192	25 280	
8	Fond provozních prostředků	933 996	328 894	11 289	207 838	1 055 052	9 020

V tvorbě fondu odměn, rezervního fondu, fondu reprodukce investičního majetku (FRIM) a fondu provozních prostředků se projevilo průčtování hospodářského výsledku za rok 2017 ve výši 71 571 tis. Kč.

Tabulka 11a

### Rezervní fond (v tis. Kč)

<b>Stav k 1. 1.</b>		<b>199 852</b>
<b>Tvorba</b>	ze zisku za předchozí rok	14 164
	z fondu reprodukce inv. majetku	0
	z fondu odměn	0
	z fondu provozních prostředků	0
	<b>Celkem</b>	<b>14 164</b>
<b>Čerpání</b>	krytí ztrát minulých účetních období	0
	do fondu reprodukce inv. majetku	2 500
	do fondu odměn	14
	do fondu provozních prostředků	0
	ostatní užití	1 166
	<b>Celkem</b>	<b>3 680</b>
<b>Stav k 31. 12.</b>		<b>210 336</b>

Fond rezervní, který slouží zejména ke krytí případných ztrát v následujících účetních obdobích a pro potřeby předfinancování neinvestičních nákladů projektů, byl tvořen přidělem ze zisku ve výši 14 164 tis. Kč.

Rezervní fond byl čerpán v souladu s pravidly hospodaření ve výši 2 403 tis. Kč, vratky předfinancování projektů z předchozích let činily 1 237 tis. Kč.

Zůstatek fondu ve výši 210 336 tis. Kč je kryt peněžními prostředky na bankovním účtu.

Tabulka 11b

## Fond reprodukce investičního majetku (v tis. Kč)

<b>Stav k 1. 1.</b>		<b>457 176</b>
<b>Tvorba</b>	z odpisů	75 246
	ze zisku za předchozí rok	34 158
	příjmy z prodeje nehmotného a hmotného dlouhodobého majetku	0
	ze zůstatku příspěvku	22 283
	zůstatková cena nehmotného a hmotného dlouhodobého majetku	22 250
	ostatní příjmy celkem (1)	2 229
	<b>Převod z fondů celkem</b>	<b>20 639</b>
	v tom: z fondu odměn	0
	z fondu provozních prostředků	18 139
	z rezervního fondu	2 500
	<b>Celkem</b>	<b>176 805</b>
<b>Čerpání</b>	<b>Investiční celkem</b>	<b>159 224</b>
	v tom: stavby	46 451
	stroje a zařízení	41 344
	nákupy nemovitostí	108
	SW	4 544
	ostatní investiční užití (2)	66 777
	<b>Neinvestiční celkem</b>	<b>69</b>
	<b>Převod do fondů celkem</b>	<b>0</b>
	v tom: do fondu odměn	0
	do fondu provozních prostředků	0
	do rezervního fondu	0
	<b>Celkem</b>	<b>159 293</b>
<b>Stav k 31. 12.</b>		<b>474 688</b>
Poznámka: (1) ostatní příjmy celkem – vrácení prostředků, které byly použity pro předfinancování projektů   (2) ostatní inv. užití - 161 tis. umělecké dílo, 17 521 tis. Kč spolufinancování OP VVV (bez rozlišení účelu použití), zapůjčení prostředků pro předfinancování OP VVV v hodnotě 49 095 tis. Kč, které bude vráceno do fondu v následujících letech.		

Fond reprodukce investičního majetku (FRIM) je tvořen nedotačnými odpisy a zůstatkovou cenou vyřazeného majetku, přídělem z HV roku 2017, zůstatkem příspěvku na kapitálové výdaje a převody z jiných fondů.

Fond byl použit na pořízení dlouhodobého majetku, dále na předfinancování a spolufinancování kapitálových výdajů dotačních projektů. Použití fondu bylo ve výši 159 293 tis. Kč, přičemž 55 315 mil. Kč bylo zapůjčeno pro předfinancování projektů OP VVV.

Zůstatek FRIM ve výši 474 688 tis. Kč je kryt peněžními prostředky na bankovním účtu.

Tabulka 11c

## Stipendijní fond (v tis. Kč)

<b>Stav k 1. 1.</b>		<b>82 655</b>
<b>Tvorba</b>	poplatky za studium dle § 58 zákona 111/81998 Sb.	66 093
	daňově uznatelné výdaje podle zák. 586/1992 Sb. o daních z příjmů	0
	ostatní příjmy	0
	<b>Celkem</b>	<b>66 093</b>
<b>Čerpání</b>	<b>Celkem</b>	<b>68 665</b>
<b>Stav k 31. 12.</b>		<b>80 083</b>

Fond je v důsledku nastavené metodiky účtování tvorby kryt i neuhrazenými pohledávkami, a to ve výši 20 053 tis. Kč (25 %).

Tabulka 11d

## Fond odměn (v tis. Kč)

<b>Stav k 1. 1.</b>		<b>56 984</b>
<b>Tvorba</b>	ze zisku za předchozí rok	11 960
	z rezervního fondu	14
	z fondu reprodukce inv. majetku	0
	z fondu provozních prostředků	0
	ostatní příjmy	0
<b>Celkem</b>	<b>11 974</b>	
<b>Čerpání</b>	mzdové náklady	7 728
	do rezervního fondu	0
	do fondu reprodukce inv. majetku	0
	do fondu provozních prostředků	0
	ostatní užití	0
<b>Celkem</b>	<b>7 728</b>	
<b>Stav k 31. 12.</b>		<b>61 230</b>

Tabulka 11e

## Fond účelově určených prostředků (v tis. Kč)

	Položka	Neinvestice	Investice	Celkem
<b>Stav k 1. 1.</b>	účelově určené dary § 18 odst. 9 a) zák. č. 111/1998 Sb.	17 407	0	17 407
	účelově určené peněžní prostředky ze zahraničí § 18 odst. 9 b) zák. č. 111/1998 Sb.	216 659	0	216 659
	účelově určené prostředky na VaV kapitoly 333-MŠMT, § 18 odst. 9 c) zák. č. 111/1998 Sb.	31 432	5 856	37 288
	účelově určené prostředky z jiné podpory z veř. prostředků, § 18 odst. 9 c) zák. č. 111/1998 Sb.	10 820	0	10 820
<b>Celkem</b>		<b>276 318</b>	<b>5 856</b>	<b>282 174</b>
<b>Tvorba</b>	účelově určené dary § 18 odst. 9 a) zák. č. 111/1998 Sb.	13 658	0	13 658
	účelově určené peněžní prostředky ze zahraničí § 18 odst. 9 b) zák. č. 111/1998 Sb.	115 713	0	115 713
	účelově určené prostředky na VaV kapitoly 333-MŠMT, § 18 odst. 9 c) zák. č. 111/1998 Sb.	46 901	2	46 903
	účelově určené prostředky z jiné podpory z veř. prostředků, § 18 odst. 9 c) zák. č. 111/1998 Sb.	9 613	0	9 613
<b>Celkem</b>		<b>185 885</b>	<b>2</b>	<b>185 887</b>
<b>Čerpání</b>	účelově určené dary § 18 odst. 9 a) zák. č. 111/1998 Sb.	13 770	0	13 770
	účelově určené peněžní prostředky ze zahraničí § 18 odst. 9 b) zák. č. 111/1998 Sb.	201 067	0	201 067
	účelově určené prostředky na VaV kapitoly 333-MŠMT, § 18 odst. 9 c) zák. č. 111/1998 Sb.	11 321	5 241	16 562
	účelově určené prostředky z jiné podpory z veř. prostředků, § 18 odst. 9 c) zák. č. 111/1998 Sb.	10 167	0	10 167
<b>Celkem</b>		<b>236 325</b>	<b>5 241</b>	<b>241 566</b>
<b>Stav k 31. 12.</b>	účelově určené dary § 18 odst. 9 a) zák. č. 111/1998 Sb.	17 295	0	17 295
	účelově určené peněžní prostředky ze zahraničí § 18 odst. 9 b) zák. č. 111/1998 Sb.	131 305	0	131 305
	účelově určené prostředky na VaV kapitoly 333-MŠMT, § 18 odst. 9 c) zák. č. 111/1998 Sb.	67 012	617	67 629
	účelově určené prostředky z jiné podpory z veř. prostředků, § 18 odst. 9 c) zák. č. 111/1998 Sb.	10 266	0	10 266
<b>Celkem</b>		<b>225 878</b>	<b>617</b>	<b>226 495</b>

V souladu s § 18 zákona č. 111/1998 Sb., o vysokých školách, v platném znění, pokračovala MU v tvorbě fondu účelově určených prostředků:

- z účelově určených darů a nadačních příspěvků, s výjimkou darů určených na pořízení a technické zhodnocení dlouhodobého majetku k 31. 12. 2018 ve výši 13 658 tis. Kč,
- ze zůstatku účelově určených peněžních prostředků ze zahraničí k 31. 12. 2018 ve výši 115 713 tis. Kč,
- z účelově určených veřejných prostředků, které nemohly být použity v rozpočtovém roce, ve kterém byly poskytnuty, ve výši 56 516 tis. Kč.

Použitím fondu byly kryty neinvestiční výdaje na pokračující projekty ve výši 241 566 tis. Kč. Největší podíl na čerpání fondu účelově určených prostředků měly výdaje z programů LLP Erasmus (101 682 tis. Kč), H2o2o (82 769 tis. Kč) a 7. RP (10 381 tis. Kč).



Tabulka 11f

**Fond sociální (v tis. Kč)**

<b>Stav k 1. 1.</b>		<b>28 347</b>
<b>Tvorba</b>	Příděl podle § 18 odst. 12 zák. č. 111/1998 Sb.	25 125
<b>Čerpání</b>	užití	0
	na penzijní připojištění zaměstnanců	17 284
	stravování zaměstnanců	10 336
	očkování zaměstnanců	512
	jiné užití	60
	<b>Celkem</b>	<b>28 192</b>
<b>Stav k 31. 12.</b>		<b>25 280</b>

Fond sociální je tvořen ve výši 1 % z hrubých mezd kmenových zaměstnanců za rok 2018 bez dohod konaných mimo hlavní pracovní poměr (dohody o provedení práce a dohody o pracovní činnosti). Fond byl vytvořen ve výši 25 125 tis. Kč a použit na příspěvky zaměstnavatele – viz tabulka 11f. Zůstatek fondu ve výši 25 280 tis. Kč je kryt stavem běžného účtu.

Tabulka 11g

**Fond provozních prostředků (v tis. Kč)**

<b>Stav k 1. 1.</b>		<b>933 996</b>
<b>Tvorba</b>	ze zůstatku příspěvku	316 411
	ze zisku za předchozí rok	11 289
	z fondu reprodukce inv. majetku	0
	z fondu odměn	0
	z rezervního fondu	0
	ostatní příjmy (1)	1 194
	<b>Celkem</b>	<b>328 894</b>
<b>Čerpání</b>	na provozní náklady dle vnitřního předpisu VŠ	189 699
	do fondu reprodukce inv. majetku	18 139
	do fondu odměn	0
	do rezervního fondu	0
	ostatní užití	0
	<b>Celkem</b>	<b>207 838</b>
<b>Stav k 31. 12.</b>		<b>1 055 052</b>

Poznámka: (1) Tvorba – vratka předfinancování z projektových účtů.

V roce 2018 byl fond provozních prostředků tvořen v celkové výši 328 894 tis. Kč.

Tvorba fondu provozních prostředků odpovídá zejména výši nepoužitých přidělených veřejných prostředků formou neinvestičního příspěvku MŠMT za rok 2018 v celkové výši 316 411 tis. Kč, z toho:

- z ukazatele A+K ve výši 294 817 tis. Kč,
- z ukazatele C – doktorská stipendia ve výši 604 tis. Kč,
- z ukazatele F – fond vzdělávací politiky ve výši 7 781 tis. Kč,
- z ukazatele I – rozvojové programy ve výši 7 724 tis. Kč,
- z ukazatele D – mezinárodní spolupráce ve výši 3 565 Kč,
- z ukazatele U1 – bytovací stipendia ve výši 2,4 tis. Kč,
- z ukazatele S1 – sociální stipendia ve výši 1 544 tis. Kč,

Na tvorbě se dále podílel příděl ze zisku roku 2017 ve výši 11 289 tis. Kč.

Z důvodu potřeby spolufinancování projektů OP VVV byly v souladu s pravidly hospodaření univerzity převedeny prostředky ve výši 18 139 tis. Kč z FPP do fondu reprodukce investičního majetku, kde jsou nadále sledovány a čerpány jako prostředky tvořené ze zůstatku příspěvku.

Výše tvorby FPP ze zůstatku příspěvku v roce 2018 byla o 126 mil. Kč vyšší než čerpání. Pro financování hlavní činnosti byly využity zdroje z FPP vytvořeného v předchozích letech ve výši 190 mil. Kč.

Čerpání fondu provozních prostředků odpovídá původnímu účelu přidělených veřejných prostředků.

## 5

## Stav a pohyb majetku a závazků

Masarykova univerzita eviduje majetek (včetně výdajů na pořizovaný majetek, který nebyl zatím uveden do užívání) v celkovém objemu 17 593 mil. Kč v pořizovacích cenách (meziroční nárůst cca 4,5 %), z toho 17 201 mil. Kč dlouhodobého hmotného majetku a 13 mil. Kč dlouhodobého nehmotného majetku.

## 5 . 1

## Přehled o majetku a jeho vývoj

Tabulka MU 15

## Dlouhodobý majetek včetně nedokončeného majetku (v tis. Kč)

Druh majetku	č. ú.	Stav	Stav k 31. 12. 2018		
		k 31. 12. 2017	pořizovací cena	pořizovací cena	oprávky
<b>Dlouhodobý nehmotný majetek (ř. 3 až 9 rozvahy)</b>		<b>331 597</b>	<b>379 054</b>	<b>-317 937</b>	<b>61 117</b>
z toho: nehm. výsl. výzk. a vývoje	012	2 811	2 743	-1 895	848
software	013	291 746	312 127	-288 961	23 166
ocenitelná práva - ost. dl. nehm. majetek	014	11 372	14 778	-8 727	6 051
ostatní nehm. dl. majetek	019	8 326	34 174	-10 159	24 015
drob. dl. nehm. majetek *)	018	8 850	8 195	-8 195	0
nedokončený	041	8 492	7 037	0	7 037
poskyt. zálohy na dlouh. nehmot. majetek	051	0	0	0	0
<b>Dlouhodobý hmotný majetek (ř. 11 až 20 rozvahy)</b>		<b>16 491 879</b>	<b>17 201 496</b>	<b>-6 622 075</b>	<b>10 579 421</b>
z toho: pozemky	031	452 402	443 955	0	443 955
umělecká díla	032	38 295	38 456	0	38 456
budovy, haly, stavby	021	9 982 580	10 258 353	-1 852 160	8 406 193
sam. movité věci a soubory	022	5 675 465	6 091 019	-4 573 661	1 517 358
drobný dl. hm. majetek *)	028	211 957	196 254	-196 254	0
ostatní dl. hm. majetek **)	029	55	0	0	0
nedokončený dl. hm. majetek	042	130 409	173 459	0	173 459
poskytnuté zálohy na dl. hm. majetek	052	716	0	0	0
<b>Dlouhodobý finanční majetek (ř. 22 až 28 rozvahy)</b>		<b>12 757</b>	<b>12 945</b>	<b>0</b>	<b>12 945</b>
z toho: podíly v ovládaných a řízených osobách	061	0	0	0	0
podíly v osobách pod podstatným vlivem	062	12 657	12 765	0	12 765
ostatní dlouhodobý finanční majetek	069	100	180	0	180
<b>Dlouhodobý majetek celkem</b>		<b>16 836 233</b>	<b>17 593 495</b>	<b>-6 940 012</b>	<b>10 653 483</b>

\*) pořizovaný do 31. 12. 2002 | \*\*) oprávky v účetnictví jsou zaúčtovány na účtu 082 001

### K nejvýznamnějším pohybům u dlouhodobého majetku patří následující technická zhodnocení budov:

Kampus LF, pavilon Z	5,33 mil. Kč
Kampus LF, pavilony A17 a A1	4,40 mil. Kč
Kampus LF, příjezd	2,13 mil. Kč
BUD SKM Sladkého	11,36 mil. Kč
Kampus FSpS	2,00 mil. Kč
Budova ESF	22,33 mil. Kč
Budova FF Arna Nováka	202,32 mil. Kč
Kampus, pavilon Z	4,91 mil. Kč
Kampus, pavilon CEITEC	2,17 mil. Kč
Budova FSS Joštova	5,94 mil. Kč
Budova PrF	2,25 mil. Kč

Hmotné movité věci a jejich soubory činí 6 091 mil. Kč. V průběhu roku 2018 došlo k vyřazení majetku v celkové hodnotě 117 mil. Kč a přírůstku majetku v celkové hodnotě 533 mil. Kč.

V roce 2018 byla na základě kupní smlouvy uzavřené se Statutárním městem Brnem prodána budova nevyužívaných kolejí v Komárově na ulici Lomená včetně souvisejících pozemků. Celková prodejní cena činila 69 550 tis. Kč, přičemž účetní zůstatková cena budovy účtovaná do nákladů byla ve výši 20 454 tis. Kč.

Nárůst představuje především rozšiřování přístrojového vybavení pro výuku a výzkum, technologické a přístrojové vybavení dokončených pavilonů a rekonstruovaných budov, dále dovybavení pracovišť jednotlivých hospodářských středisek komunikační, kancelářskou a audiovizuální technikou.

Úbytek na účtu drobného dlouhodobého hmotného majetku činí cca 16 mil. Kč, jedná se o drobný hmotný majetek neodepisovaný, neupotřebitelný, byl vyřazen likvidací a prodejem.

Zůstatek účtu nedokončeného dlouhodobého hmotného majetku je ve výši 173 mil. Kč. Jedná se především o projektovou dokumentaci připravovaných rekonstrukcí a modernizací budov a nedokončené stavby. Nejvýznamnější položkou ve výši 60 mil. Kč je výstavba simulačního centra LF a položka rekonstrukce FF Joštova 13 ve výši 42 mil. Kč.

Tabulka MU 16a

### Dlouhodobý majetek v užívání bez finančního majetku (v tis. Kč)

Druh majetku	č. ú.	Stav k 31. 12. 2017	Stav k 31. 12. 2018		
		pořizovací cena	pořizovací cena	oprávky	zůstatková cena
<b>Dlouhodobý nehmotný majetek (ř. 3 až 7 rozvahy)</b>		<b>323 105</b>	<b>372 017</b>	<b>-317 937</b>	<b>54 080</b>
z toho: nehm. výsledky výzkumu a vývoje	012	2 811	2 743	-1 895	848
software	013	291 746	312 127	-288 961	23 166
ocenitelná práva - ost. dl. nehm. majetek	014	11 372	14 778	-8 727	6 051
ostatní nehm. dl. majetek	019	8 326	34 174	-10 159	24 015
drob. dl. nehm. majetek	018	8 850	8 195	-8 195	0
<b>Dlouhodobý hmotný majetek (ř. 11 až 18 rozvahy)</b>		<b>16 360 754</b>	<b>17 028 037</b>	<b>-6 622 075</b>	<b>10 405 962</b>
z toho: pozemky	031	452 402	443 955	0	443 955
umělecká díla	032	38 295	38 456	0	38 456
budovy, haly, stavby	021	9 982 580	10 258 353	-1 852 160	8 406 193
sam. movité věci a soubory	022	5 675 465	6 091 019	-4 573 661	1 517 358
drobný dl. hm. majetek	028	211 957	196 254	-196 254	0
ostatní dl. hm. majetek	029	55	0	0	0
<b>Dlouhodobý majetek v užívání</b>		<b>16 683 859</b>	<b>17 400 054</b>	<b>-6 940 012</b>	<b>10 460 042</b>

Tabulka MU 16b

## Nehmotný a hmotný majetek v pořizovacích cenách (v tis. Kč)

	2009	2010	2011	2012	2013	2014	2015	2016	2017	2018
nehmotný majetek	111 961	120 157	128 187	146 292	265 188	297 767	319 558	321 255	323 105	372 017
hmotný majetek	8 976 632	10 751 005	11 077 580	11 979 342	13 174 048	15 061 477	16 017 961	16 147 203	16 360 754	17 028 037
<b>celkem</b>	<b>9 088 593</b>	<b>10 871 162</b>	<b>11 205 767</b>	<b>12 125 634</b>	<b>13 439 236</b>	<b>15 359 244</b>	<b>16 337 519</b>	<b>16 468 458</b>	<b>16 683 859</b>	<b>17 400 054</b>

Tabulka MU 16c

## Odepsanost hmotného a nehmotného majetku (v %)

	2009	2010	2011	2012	2013	2014	2015	2016	2017	2018
nehmotný majetek	82,58%	77,70%	80,48%	80,03%	57,37%	70,81%	83,74%	92,50%	95,14%	85,46%
hmotný majetek	28,49%	26,41%	28,45%	28,67%	29,15%	28,81%	30,55%	34,04%	37,28%	38,88%
<b>celkem</b>	<b>29,16%</b>	<b>26,98%</b>	<b>29,04%</b>	<b>29,29%</b>	<b>29,71%</b>	<b>29,62%</b>	<b>31,59%</b>	<b>35,18%</b>	<b>38,40%</b>	<b>39,88%</b>

Tabulka MU 16d

## Nemovitý a movitý majetek v pořizovacích cenách (v tis. Kč)

	2009	2010	2011	2012	2013	2014	2015	2016	2017	2018
nehmotný majetek	6 208 788	7 715 149	7 900 873	8 159 018	8 849 833	10 043 114	10 254 270	10 344 530	10 434 982	10 702 308
movitý majetek	2 767 844	3 035 855	3 176 707	3 820 324	4 324 214	5 018 363	5 763 691	5 802 674	5 925 772	6 325 729
<b>celkem</b>	<b>8 976 632</b>	<b>10 751 004</b>	<b>11 077 580</b>	<b>11 979 342</b>	<b>13 174 047</b>	<b>15 061 477</b>	<b>16 017 961</b>	<b>16 147 204</b>	<b>16 360 754</b>	<b>17 028 037</b>

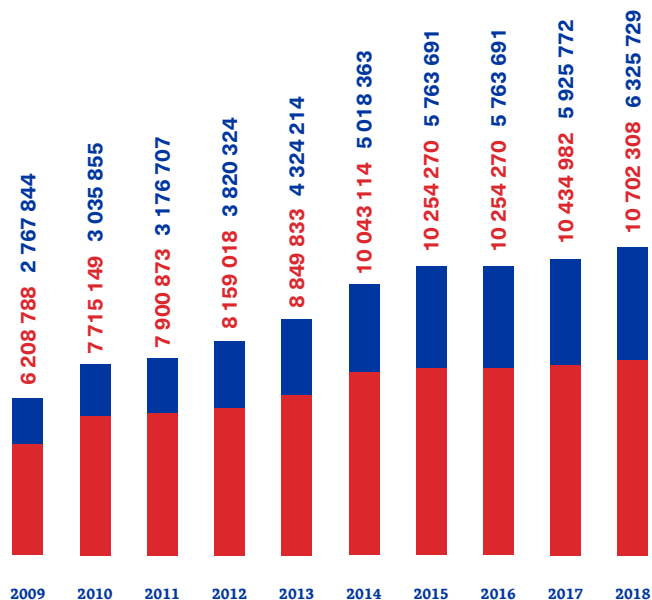
Tabulka MU 16e

## Odepsanost nemovitého a movitého majetku (v %)

	2009	2010	2011	2012	2013	2014	2015	2016	2017	2018
nehmotný majetek	12,26%	11,15%	12,37%	13,11%	13,34%	13,02%	14,08%	15,27%	16,45%	17,31%
movitý majetek	64,92%	65,20%	68,44%	61,90%	61,52%	60,39%	59,86%	67,50%	73,95%	75,40%
<b>celkem</b>	<b>28,49%</b>	<b>26,41%</b>	<b>28,45%</b>	<b>28,67%</b>	<b>29,15%</b>	<b>28,81%</b>	<b>30,55%</b>	<b>34,04%</b>	<b>37,28%</b>	<b>38,88%</b>

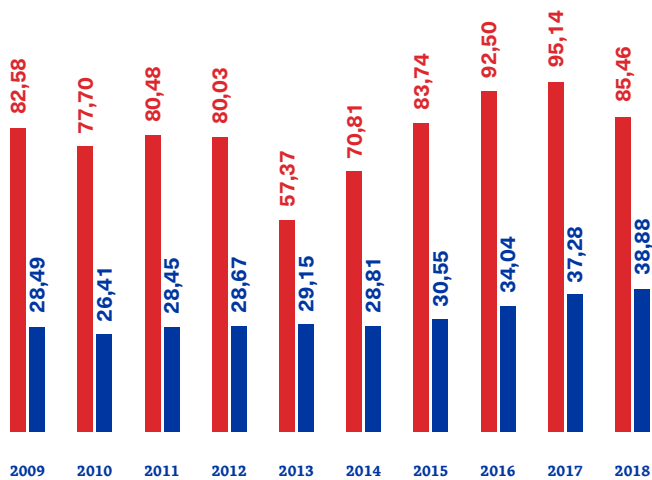
## Hmotný majetek v pořizovacích cenách (v tis. Kč)

■ movitý majetek  
■ nemovitý majetek



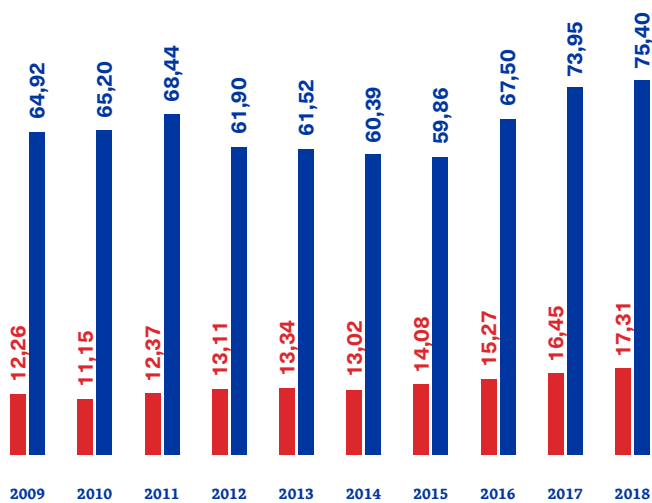
## Odepsanost hmotného a nehmotného majetku (v %)

■ nehmotný majetek  
■ hmotný majetek



## Odepsanost nemovitého a movitého majetku (v %)

■ nemovitý majetek  
■ movitý majetek



## Přehled o pohledávkách a závazcích

Celková hodnota pohledávek Masarykovy univerzity k 31. 12. 2018 činí 164 mil. Kč, výše závazků MU k 31. 12. 2018 činí 1 141 mil. Kč, z toho dlouhodobých 656 mil. Kč.

Tabulka MU 17

## Pohledávky, závazky, úvěry (v tis. Kč)

č. ú.	Stav	Stav	Rozdíl
	k 31. 12. 2017	k 31. 12. 2018	
	12/31/2017	12/31/2018	sl. 2-1
<b>Pohledávky celkem</b>	<b>156 163</b>	<b>164 091</b>	<b>7 928</b>
z toho: odběratelé	311	36 112	-5 140
poskytnuté provozní zálohy	314	8 702	810
ostatní pohledávky	315	16 468	3 680
pohledávky za zaměstnanci	335	45 537	9 881
daň z příjmů	341	0	0
daň z přidané hodnoty	343	0	0
dohadné účty aktivní	388	46 713	557
opravná položka k pohledávkám	391	-551	-116
jiné pohledávky	378	3 182	-1 744
<b>Závazky celkem</b>	<b>1 216 789</b>	<b>1 140 541</b>	<b>-76 248</b>
<b>Dlouhodobé závazky</b>	<b>744 000</b>	<b>656 000</b>	<b>-88 000</b>
dlouhodobé bankovní úvěry	951	0	0
ostatní dlouhodobé závazky	959	744 000	-88 000
<b>Krátkodobé závazky</b>	<b>472 789</b>	<b>484 541</b>	<b>11 752</b>
dodavatelé	321	57 467	6 859
přijaté zálohy	324	8 803	-3 083
závazky vůči zaměstnancům	331, 333	220 862	-27 598
závazky k inst. soc. zabezpeč. a veř. zdrav. poj.	336	92 409	8 841
daňové závazky	342, 343, 345	41 036	16 985
závazky ze vztahu ke SR a ÚSC	346, 347, 348	5 859	7 198
závazky z upsaných nespac. cenných papírů a podílů	367	0	0
závazky k účastníkům sdružení	368	0	0
jiné závazky	379, 349	11 351	-16
krátkodobé bankovní úvěry	231	127	-22
dohadné účty pasivní	389	23 934	2 019
ostatní závazky	325	10 941	569

(1) Na účtu 335 jsou účtovány nejen pohledávky za zaměstnanci (např. zálohy na zahraniční pracovní cesty), ale i za studenty (zejména platby zahraničních studentů samoplátců).

Pokles dlouhodobých závazků o 88 mil. Kč souvisí s úhradou další splátky návratné finanční výpomoci, která byla poskytnuta univerzitě na financování Programu 233 330 – Výstavba Univerzitního kampusu Bohunice. Závazky ke státnímu rozpočtu (vratky) byly uhrazeny v roce 2018 v souladu s pokyny poskytovatelů pro finanční vypořádání se státním rozpočtem za rok 2018.

Závazky jsou hrazeny průběžně dle data splatnosti. Neuhrazené závazky po splatnosti zaúčtované na účtu 321 k 31. 12. 2018 jsou v celkové výši 841 tis. Kč. Jedná se většinou o závazky, které univerzita obdržela v závěru roku a které byly uhrazeny počátkem roku 2019. Smluvní pozastávky u nové výstavby a rekonstrukcí objektů činí 1 830 tis. Kč.

Neuhrazené pohledávky po splatnosti byly k 31. 12. 2018 evidovány ve výši 7 036 tis. Kč, z toho 2 503 tis. Kč byly pohledávky po splatnosti do 15 dnů.

Postup při nakládání s neuhrazenými pohledávkami po splatnosti se řídí vnitřními předpisy: Směrnicí MU č. 16/2005 Postup při vymáhání pohledávek na MU a Pokynem kvestora č. 14/2012 Vymáhání pohledávek, tvorba opravných položek k pohledávkám a odpis nedobytných pohledávek. Pohledávky jsou vymáhány ve spolupráci jednotlivých HS a Právního odboru RMU.

Neuhrazené pohledávky i závazky včetně pohledávek a závazků po době splatnosti jsou potvrzovány jednotlivými hospodářskými středisky v rámci inventarizace majetku a závazků ke dni 31. 12. 2018.

## 5 . 3

## Inventarizace majetku

Provedení inventury majetku bylo vyhlášeno příkazem kvestora k provedení inventarizace majetku a závazků ke dni 31. 12. 2018 – č. j. MU-IS/78578/2018/719592/RMU-1 ze dne 25. 6. 2018.

**Inventarizační práce byly rozděleny na dílčí části:**

- inventura majetku SKM k 1. 9. 2018,
- inventura majetku ostatních HS k 30. 9. 2018,
- dopočet stavu majetku SKM zjištěného fyzickou inventurou k 1. 9. 2018 o přírůstky a úbytky do 31. 12. 2018,
- dopočet stavu majetku ostatních HS zjištěného fyzickou inventurou k 30. 9. 2018 o přírůstky a úbytky do 31. 12. 2018,
- inventura majetku a závazků k 31. 12. 2018.

Praktické provedení vlastních inventurních prací bylo upraveno prováděcím pokynem kvestora k provedení inventury majetku ke dni 30. 9. 2018 (u SKM k 1. 9. 2018) – č. j. MU-IS/78587/2018/719601/RMU-1 ze dne 25. 6. 2018 a prováděcím pokynem kvestora k provedení inventury majetku a závazků ke dni 31. 12. 2018 – č. j. MU-IS/153779/2018/796155/RMU-1 ze dne 16. 11. 2018.

**Na základě provedené inventarizace majetku a závazků byly vyčísleny inventarizační rozdíly:**

— manko v celkové hodnotě	115 466,63 Kč,
— přebytek v celkové hodnotě	16 629,26 Kč,
— vše vyčísleno v pořizovacích cenách.	

Manka byla způsobena zejména odcizením majetku a nedohledáním majetku, který byl ztracen v souvislosti s rekonstrukcemi a úpravami budov, při kterých docházelo k pohybu cizích osob.

Zjištěné rozdíly byly proúčtovány do roku 2018.

V rámci inventarizace byly vyhotoveny soupisy nepotřebného majetku (funkční nebo jednoduše opravitelný majetek využitelný na jiných HS) v celkové výši 61 140,56 Kč a neupotřebitelného majetku (nefunkční, určený k likvidaci) v celkové výši 23 235 929,70 Kč. Soupisy majetku nepotřebného byly nabídnuty jednotlivými HS k bezplatnému převodu všem součástem univerzity.

Fyzická inventura majetku k 30. 9. 2018 byla na všech hospodářských střediscích provedena prostřednictvím čárového kódu. V následujícím roce se plánuje zefektivnění procesu inventury na úrovni IT aplikace. Poznatky z průběhu inventur a práce jednotlivých komisí jsou pozitivní a dosažený výsledek je možné hodnotit jako velmi dobrý.

## 6

## Závěr

## 6 . 1

## Vnitřní kontrolní systém

Klíčovým článkem Vnitřního kontrolního systému (dále VKS) je systém finanční kontroly, který je na MU nastaven v souladu se zákonem č. 320/2001 Sb., o finanční kontrole ve veřejné správě, v platném znění a prováděcí vyhláškou č. 416/2004 Sb., a interní audit. Tyto dvě složky VKS jsou nedílnou součástí finančního řízení MU.

U finančních operací je finanční kontrola zajištěna formou nastavených schvalovacích procesů bezprostředně při jejich vzniku, zaúčtování a vypořádání v rámci předběžných, průběžných a následných finančních kontrol. Realizované průběžné a následné finanční kontroly tvoří výrazný podíl na celkovém počtu provedených kontrol na MU. V rámci finančního a projektového řízení je VKS zaměřen zejména na efektivitu, hospodárnost a účelovost finančních operací a způsobilost výdajů.

Interní audit plní svoji funkci v souladu se zmíněným zákonem o finanční kontrole a mezinárodními standardy pro profesní praxi interního auditu. Posouzení účinnosti VKS a finančních rizik na MU je interním auditem průběžně hodnoceno v rámci konkrétních auditních akcí a průběžného monitoringu řídicích a liniových kontrol na součástech a hospodářských střediscích.

V roce 2018 byla auditorská činnost opakovaně zaměřena do oblastí finančního a projektového řízení. Byly provedeny finanční a systémové audity udržitelnosti u projektů OP VaVpI, compliance audity projektů OP VVV aj. Cílem compliance auditů bylo posoudit soulad výkonu činností s nastavenými pravidly včetně nastavení VKS na projektech. Nebyl zaznamenán výskyt zjevného rizikového potenciálu.

Doporučení interního auditu jsou též směřována k optimalizaci vnitřních procesů a vnitřních systémů v rámci MU s cílem eliminovat zejména potenciální finanční rizika. Na jejich základě jsou přijímána adekvátní opatření.

## 6 . 2

## Externí kontrolní činnost hospodaření

V roce 2018 se na MU uskutečnilo celkem 98 finančních a projektových kontrol. Z toho FÚ provedl 49 kontrol, které byly zaměřeny zejména na projekty GA ČR.

Z celkového počtu kontrolovaných projektů představovaly projekty GA ČR 62 %, projekty OP VK 9 %, projekty H2020 5 %, projekty OP VVV a OP VaVpI 8 %, projekty MZ 4 % a ostatní projekty činily celkem 12% (MV, MZ, OP Z, TA ČR, SoMoPro, Norské fondy a jiné projekty dotačního charakteru).

V roce 2018 se uskutečnily čtyři kontroly udržitelnosti 7 projektů OP VK a 3 projektů OP VaVpI. Kontroly byly zaměřeny zejména na ověření plnění monitorovacích indikátorů, aktivit a výstupů, využití majetku a veřejnou podporu.

V roce 2018 byly finančním úřadem vystaveny platební výměry (i z ostatních nahlášených nesrovnalostí plynoucích z kontrol projektů na dálku) na částku celkem 1 768 528 Kč (z toho 845 908 Kč penále). Nejvyšší podíl doměřených částek (cca 71 %) představovala pochybení u partnerů projektů.

V roce 2018 nadále probíhaly kontrolní a auditní akce na projektech OP VaVpI, na kterých bylo v období 2009–2018 OP VaVpI (celkem 13 projektů) provedeno 192 auditních a kontrolních akcí, z toho 80 interních auditů, 39 daňových kontrol FÚ, 3 kontroly NKÚ, 41 externích auditů a 28 veřejnosprávních kontrol a auditů Řídicího a auditního orgánu a 1 kontrola EÚD. Ze závěrů těchto auditů a externích kontrol nevyplývala ani v roce 2018 zásadní porušení pravidel a legislativy a významné nesprávnosti, které by měly významný rizikový potenciál.

V rámci prováděné auditorské, externí a interní kontrolní činnosti nebyl shledán a zaznamenán výskyt závažných nedostatků ve smyslu § 22 a 31 zákona č. 320/2001, o finanční kontrole ve veřejné správě, a rizika a VKS jsou udržovány v přiměřené výši.

## Externí audit

Audit roční účetní závěrky a hospodaření provádí externí auditorská firma AUDIT Brno, spol. s r.o. Výrok auditora je předmětem Přílohy 1 této výroční zprávy.



## 6 . 3

Shrnutí analýzy financování  
a návrhy opatření

Výroční zpráva o hospodaření dává celkový obraz hospodaření Masarykovy univerzity za rok 2018, a to i v souvislosti s předchozími obdobími. Shrnutí výsledků hospodaření je předmětem úvodu výroční zprávy.

Hospodaření univerzity a politika financování se řídí prioritami stanovenými Dlouhodobým záměrem Masarykovy univerzity na léta 2016–2020, ze kterého vyplývají i navrhovaná opatření.

Pravidla sestavování rozpočtu jsou každoročně navrhována a schvalována v návaznosti na aktuální pravidla přidělování normativních prostředků ze strany MŠMT a dále reflektují vnitřní potřeby a požadavky univerzity jako celku i jednotlivých součástí a jsou v souladu s podmínkami ostatních poskytovatelů veřejných prostředků.

Univerzita pokračovala v nastaveném trendu z předchozích dvou let a při sestavování rozpočtu pro rok 2019 provedla pouze minimální změny.

Jednou z nově zavedených úprav pravidel sestavování rozpočtu je stanovení podílu jednotlivých HS na financování centralizovaných investičních akcí a velkých oprav, ke které MU přistoupila po pečlivé analýze plánovaných investičních akcí v letech 2019–2024.

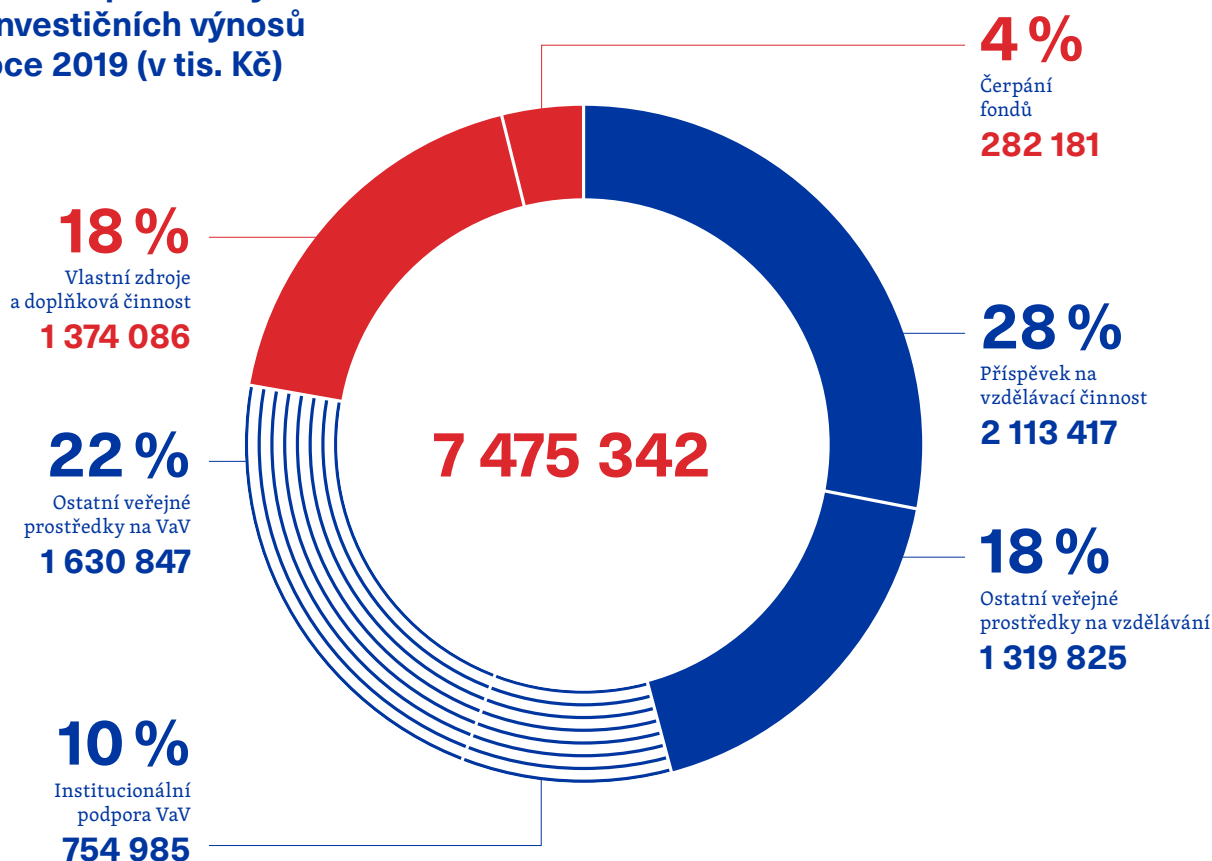
V tomto období MU plánuje realizovat rozsáhlé rekonstrukce, obnovu a rozvoj stávající infrastruktury univerzity zejména v rámci postupně vyhlášených investičních programů MŠMT a operačních programů (OP VVV) a dále využít aktuálních příležitostí k nákupům a směnám nemovitostí.

Při maximálním využití těchto možností by již nebylo možné pokrýt finanční nároky na financování a spolufinancování ze stávajících zůstatků v centralizovaných fondech.

Pro následující roky proto byla nově v rozpočtu MU vyčleněna část finančních prostředků, na které se podílí fakulta a VŠ ústavy dle svého podílu na využívaných plochách. Pro rok 2019 se jedná o částku 41 mil. Kč, která nahradila dosavadní centralizaci na financování stavebních investičních akcí a velkých oprav. Pro účely spolufinancování a financování investičních akcí byla dále se souhlasem Akademického senátu MU alokována v centralizovaných fondech částka cca 23 mil. Kč z dodatečně poskytnutého příspěvku na vzdělávací činnost roku 2018 ze strany MŠMT.

V souvislosti s touto změnou byl současně zrušen výpočet části odvodů na centralizované prostředky z ploch a byl ponechán pouze výpočet dle podílu jednotlivých HS na výnosech předchozího roku.

Dílní změnou je úprava váhy indikátoru „RUV“ (výsledky umělecké činnosti), která byla aktualizována z původních 0,67 % na 0,70 % dle skutečné hodnoty přidělených RUV bodů. Došlo tak ke zvýšení o 0,03 procentního bodu na úkor váhy indikátoru „RIV“.

Struktura plánovaných  
neinvestičních výnosů  
v roce 2019 (v tis. Kč)

## Komentář k opatřením v roce 2018:

- Pokračovat v úsilí o optimalizaci administrativní zátěže – zejména rozšířit elektronizaci schvalovacích procesů.  
**Snaha o rozšíření elektronizace jednotlivých agend stále pokračuje, přičemž je zároveň kladen důraz na zefektivnění procesů s identifikací dopadu změn. V roce 2018 se podařilo implementovat např. elektronické navrhování a schvalování odměn.**
- Revidovat vnitřní normy (tj. směrnice a pokyny) univerzity v ekonomické oblasti s cílem zpřehlednit celkový systém vnitřních norem a zajistit jejich aktualizaci.  
**V roce 2018 se podařilo ukotvit novou směrnici o účetnictví, která definuje základní pravidla a postupy v oblasti účetnictví a odkazuje na další podrobnější normy.**
- Pokračovat v nastavení účtového rozvrhu s cílem přesnější klasifikace příjmů a výdajů do Výkazu peněžních příjmů a výdajů, který univerzita od 1. 1. 2018 předkládá podle zákona č. 25/2017 Sb., o sběru vybraných údajů pro účely monitorování a řízení veřejných financí, resp. podle prováděcí vyhlášky č. 272/2017 Sb.  
**Účtový rozvrh byl v roce 2018 revidován a MU účtuje tak, aby byla schopná vyplnit Výkaz peněžních příjmů a výdajů.**
- V návaznosti na závěry kontroly MŠMT na čerpání Institucionální podpory na dlouhodobý koncepční rozvoj výzkumné organizace přijmout a aplikovat opatření, ke kterým se univerzita zavázala v oblasti režijních a mzdových nákladů.  
**Bylo vydáno opatření „Hospodaření s finančními prostředky na výzkum a vývoj“, které upravuje způsob účtování režijních nákladů, definuje režijní pracovníky podílející se na výzkumné a vývojové činnosti v rámci institucionální podpory a jeho dodržování zajišťuje transparentnost vyplácení odměn z tohoto zdroje.**

## Plánovaná opatření pro rok 2019:

- Rozšířit elektronizaci schvalovacích procesů. V roce 2019 bude pokračovat implementace elektronického schvalování a podepisování smluv a komplexní evidence pohledávek.
- Pokračovat v revizi vnitřních norem (tj. směrnice a pokyny) univerzity v ekonomické oblasti s cílem zpřehlednit celkový systém vnitřních norem a zajistit jejich aktualizaci. Součástí plánu pro rok 2019 je pokyn k vnitroorganizačnímu účetnictví na MU, opatření k roční účetní závěrce a pokyn k uplatňování daně z přidané hodnoty na MU.
- Mapování možností sběru dat a informací pro potřeby vykazování v Modulech 3–5 hodnocení vysokých škol podle Metodiky 17+ – analýza dostupných zdrojů dat, ověření možností jejich získávání, komentář k používané terminologii s cílem minimalizace dopadu administrativní zátěže na zapojená pracoviště a propojení vykazování dat napříč různými dokumenty.
- Implementace hodnocení vysokých škol podle národní Metodiky 17+ a nové aspekty vyplývající z institucionální akreditace do vnitřních pravidel sestavování rozpočtu univerzity.

PŘÍLOHA 1

---

# Zpráva auditora

---

## ZPRÁVA NEZÁVISLÉHO AUDITORA

o ověření účetní závěrky

vysoké školy

**Masarykova univerzita**

k 31. 12. 2018

30. 04. 2019

## VŠEOBECNÉ INFORMACE

### Organizace, u níž bylo provedeno ověření účetní závěrky:

Název:	Masarykova univerzita
Sídlo:	Žerotínovo náměstí 617/9 602 00 Brno Česká republika
Identifikační číslo:	00216224
Právní forma:	601 - Vysoká škola
Zpráva auditora je určena:	Masarykova univerzita
Ověřované období:	1. leden 2018 až 31. prosinec 2018

### Ověření provedli:

Auditorská společnost:	AUDIT Brno spol. s r.o. Příkop 6, 602 00 Brno Oprávnění KA ČR č. 373
Auditor:	Ing. Vladimír Bobek, oprávnění KA ČR č. 1863
Asistenti auditora:	Martin Kassay, MSc. Bc. Monika Hrnčířiková

Místo provádění ověření:	Masarykova univerzita Žerotínovo náměstí 617/9 602 00 Brno
--------------------------	--

Období provádění ověření:	únor - březen 2019
---------------------------	--------------------

### Rozdělovník:

Výtisk č. 1 - 3:	Masarykova univerzita Žerotínovo náměstí 617/9 602 00 Brno
------------------	--

Výtisk č. 4:	AUDIT Brno spol. s r.o.
--------------	-------------------------

## ZPRÁVA NEZÁVISLÉHO AUDITORA

### o ověření účetní závěrky

vysoké školy Masarykova univerzita

#### VÝROK AUDITORA

Provedli jsme audit přiložené účetní závěrky vysoké školy Masarykova univerzita, sestavené v souladu s českými účetními předpisy, která se skládá z rozvahy k 31. 12. 2018, výkazu zisku a ztráty za rok končící 31. 12. 2018 a přílohy této účetní závěrky, která obsahuje popis použitých podstatných účetních metod a další vysvětlující informace.

**Podle našeho názoru účetní závěrka ve všech významných (materiálních) ohledech podává věrný a poctivý obraz aktiv a pasiv k 31. 12. 2018 a nákladů, výnosů a výsledku hospodaření za rok končící 31. 12. 2018, v souladu s českými účetními předpisy.**

#### ZÁKLAD PRO VÝROK

Audit jsme provedli v souladu se zákonem č. 93/2009 Sb., o auditorech a standardy Komory auditorů České republiky pro audit, kterými jsou mezinárodní standardy pro audit (ISA) případně doplněné a upravené souvisejícími aplikačními doložkami. Naše odpovědnost stanovená těmito předpisy je podrobněji popsána v oddílu Odpovědnost auditora za audit účetní závěrky. V souladu se zákonem o auditorech a Etickým kodexem přijatým Komorou auditorů České republiky jsme na účetní jednotce nezávislí a splnili jsme i další etické povinnosti vyplývající z uvedených předpisů. Domníváme se, že důkazní informace, které jsme shromáždili, poskytují dostatečný a vhodný základ pro vyjádření našeho výroku.

#### OSTATNÍ INFORMACE UVEDENÉ VE VÝROČNÍ ZPRÁVĚ

Ostatními informacemi jsou v souladu s § 2 písm. b) zákona o auditorech informace uvedené ve výroční zprávě mimo účetní závěrku a naši zprávu auditora. Za ostatní informace odpovídá statutární orgán vysoké školy.

Náš výrok k účetní závěrce se k ostatním informacím nevztahuje. Přesto je však součástí našich povinností souvisejících s auditem účetní závěrky seznámení se s ostatními informacemi a posouzení, zda ostatní informace nejsou ve významném (materiálním) nesouladu s účetní závěrkou či s našimi znalostmi o účetní jednotce získanými během provádění auditu nebo zda se jinak tyto informace nejeví jako významně (materiálně) nesprávné. Také posuzujeme, zda ostatní informace byly ve všech významných (materiálních) ohledech vypracovány v souladu s příslušnými právními předpisy. Tímto posouzením se rozumí, zda ostatní informace splňují požadavky právních předpisů na formální náležitosti a postup vypracování ostatních informací v kontextu významnosti (materiality), tj. zda případné nedodržení uvedených požadavků by bylo způsobilé ovlivnit úsudek činěný na základě ostatních informací.

Na základě provedených postupů, do míry, již dokážeme posoudit, uvádíme, že

- ostatní informace, které popisují skutečnosti, jež jsou též předmětem zobrazení v účetní závěrce, jsou ve všech významných (materiálních) ohledech v souladu s účetní závěrkou a
- ostatní informace byly vypracovány v souladu s právními předpisy.

Dále jsme povinni uvést, zda na základě poznatků a povědomí o vysoké škole, k nimž jsme dospěli při provádění auditu, ostatní informace neobsahují významné (materiální) věcné nesprávnosti. V rámci uvedených postupů jsme v obdržených ostatních informacích žádné významné (materiální) věcné nesprávnosti nezjistili.

#### ODPOVĚDNOST STATUTÁRNÍHO ORGÁNU ÚČETNÍ JEDNOTKY

Statutární orgán vysoké školy Masarykova univerzita, je odpovědný za sestavení účetní závěrky, která podává věrný a poctivý obraz v souladu s českými účetními předpisy, a za takový vnitřní kontrolní systém, který považuje za nezbytný pro sestavení účetní závěrky tak, aby neobsahovala významné nesprávnosti způsobené podvodem nebo chybou.

#### ODPOVĚDNOST AUDITORA

Naším cílem je získat přiměřenou jistotu, že účetní závěrka jako celek neobsahuje významnou (materiální) nesprávnost způsobenou podvodem nebo chybou a vydat zprávu auditora obsahující náš výrok. Přiměřená míra jistoty je velká míra jistoty, nicméně není zárukou, že audit provedený v souladu s výše uvedenými předpisy ve všech případech v účetní závěrce odhalí případnou existující významnou (materiální) nesprávnost. Nesprávnosti se považují za významné (materiální), pokud lze reálně předpokládat, že by jednotlivě nebo v souhrnu mohly ovlivnit ekonomická rozhodnutí, která uživatelé účetní závěrky na jejím základě přijmou.

Při provádění auditu v souladu s výše uvedenými předpisy je naší povinností uplatňovat během celého auditu odborný úsudek a zachovávat profesní skepticismus. Dále je naší povinností:

- Identifikovat a vyhodnotit rizika významné (materiální) nesprávnosti účetní závěrky způsobené podvodem nebo chybou, navrhnout a provést auditorské postupy reagující na tato rizika a získat dostatečné a vhodné důkazní informace, abychom na jejich základě mohli vyjádřit výrok.
- Seznámit se s vnitřním kontrolním systémem vysoké školy relevantním pro audit v takovém rozsahu, abychom mohli navrhnout auditorské postupy vhodné s ohledem na dané okolnosti, nikoliv abychom mohli vyjádřit názor na účinnost jejího vnitřního kontrolního systému.
- Posoudit vhodnost použitých účetních pravidel, přiměřenost provedených účetních odhadů a informace, které v této souvislosti vedení vysoké školy uvedlo v příloze účetní závěrky.

- Vyhodnotit celkovou prezentaci, členění a obsah účetní závěrky, včetně přílohy, a dále to, zda účetní závěrka zobrazuje podkladové transakce a události způsobem, který vede k věrnému zobrazení.

Vzhledem k tomu, že nebyly zjištěny žádné významné nedostatky, a to ani ve vnitřním kontrolním systému účetní jednotky, nebylo nutné informovat v průběhu auditu statutární orgán vysoké školy.

V Brně, dne 30. 04. 2019

**Auditorská společnost:**

AUDIT Brno spol. s r.o.,  
Příkop 838/6, Brno 602 00  
Oprávnění č. 373

**Odpovědný auditor:**

Ing. Vladimír Bobek  
Oprávnění č. 1863



Ing. Vladimír Bobek  
auditor





## Seznam zkratk

BOZP	bezpečnost a ochrana zdraví při práci	NEI	neinvestiční prostředky
BUD	budova	NKÚ	Nejvyšší kontrolní úřad
CEITEC ČRŠ	Středoevropský technologický institut – Centrální řídicí struktura	NPU I	Národní program udržitelnosti I
CEITEC MU	Středoevropský technologický institut – Masarykova univerzita	NPU II	Národní program udržitelnosti II
CF	Cash-flow	OON	ostatní osobní náklady (dohody)
CŽV	celoživotní vzdělávání	OP	operační program
ČR	Česká republika	OP PIK	Operační program Podnikání a inovace pro konkurenceschopnost
DČ	doplňková činnost	OP VK	Operační program Vzdělávání pro konkurenceschopnost
DPH	daň z přidané hodnoty	OP VaVpI	Operační program Výzkum a vývoj pro inovace
EDS	evidenční dotační systém	OP VVV	Operační program Výzkum, vývoj a vzdělávání
EHP	Evropský hospodářský prostor	OP Z	Operační program Zaměstnanost
ES	Evropské společenství	PO	prioritní osa
ESF	Ekonomicko-správní fakulta MU	PrF	Právnická fakulta MU
EU	Evropská unie	R&D	Research and development
EÚD	Evropský účetní dvůr	RDEOP	Operational Programme Research, Development and Education
FF	Filozofická fakulta MU	RDOP	Operational Programme Research and Development for Innovation
FMN	finanční mechanismy Norska	RIV	rejstřík informací o výsledcích
FP	framework programme	RMU	Rektorát MU
FPP	fond provozních prostředků	RP	rámcový program
FRIA	Fund for the regeneration of investment assets	RUV	registr uměleckých výstupů
FRIM	fond reprodukce investičního majetku	SKM	Správa kolejí a menz
FRVŠ	fond rozvoje vysokých škol	SoMoPro	The South Moravian Programme for Distinguished Researchers
FSpS	Fakulta sportovních studií MU	SR	státní rozpočet
FÚ	finanční úřad	SW	software
FÚUP	fond účelově určených prostředků	SZNN	stroje a zařízení nezahrnuté do nákladů
GA ČR	Grantová agentura České republiky	TA ČR	Technologická agentura České republiky
H2020	Horizont 2020 – rámcový program pro výzkum a inovace EU	TPFF	Targeted public funding fund
HS	hospodářské středisko	UC	univerzitní centrum
HV	výsledek hospodaření	ÚP	účelová podpora
ILBIT	Integrovaná laboratoř biomedicínských technologií	ÚSC	územně samosprávné celky
INV	kapitálové (investiční) prostředky na reprodukci dlouhodobého majetku	VaV	výzkum a vývoj
IP	Institucionální podpora	VKS	vnitřní kontrolní systém
ISPROFIN	Informační systém programového financování	VRS	výukové a rekreační středisko
JMK	Jihomoravský kraj	VŠ	vysoká škola
KaM	koleje a menzy	VVŠ	veřejná vysoká škola
LF	Lékařská fakulta MU	VZaLS	vysokoškolské zemědělské a lesní statky
LLP	program celoživotního vzdělávání	ZC	zůstatková cena majetku (účetní)
MEYS	Ministry of Education, Youth and Sports	ZDPH	zákon o dani z přidané hodnoty
MHD	městská hromadná doprava		
MOSS	DPH – zvláštní režim jednoho správního místa (tzv. Mini One Stop Shop)		
MŠMT	Ministerstvo školství, mládeže a tělovýchovy ČR		
MU	Masarykova univerzita		
MV	Ministerstvo vnitra		
MZ	Ministerstvo zemědělství		

**Výroční zpráva o hospodaření  
Masarykovy univerzity za rok 2018**

**Vydala Masarykova univerzita, Žerotínovo nám. 617/9, 601 77 Brno**

**Editorka:** Lenka Hrdličková, Kancelář kvestora, Rektorát MU

**Obsahová a redakční spolupráce:** Tomáš Komárek

**Produkce:** Pavla Hudcová, Odbor vnějších vztahů a marketingu, Rektorát MU

**Design ediční řady:** Milan Katovský, Kateřina Katovská

**Grafický návrh a DTP:** Milan Katovský, Pavel Kotrla

**Tisk:** Tiskárna Didot, spol. s r.o., Trnkova 119, 628 00 Brno

1. vydání, 2019

**Náklad:** 150 ks



