

## **Elektronické informační zdroje na MU** časté dotazy

## Obsah

1. EIZ obecně .....	3
1.1. Jak zjistím, že konkrétní EIZ je dostupný na MU? .....	3
1.2. Jak zjistím, které EIZ jsou dostupné na MU ke konkrétnímu oboru? .....	4
1.3. Jak zjistím, zda je EIZ dostupný na celé MU všem nebo s omezením?.....	5
1.4. Jak se dostanu k EIZ z počítače mimo MU? .....	6
2. Časopisy a články .....	8
2.1. Jak zjistím, že konkrétní časopis je dostupný online na MU?.....	8
2.2. Jak prohledám předplacené kolekce časopisů na MU z jednoho místa? .....	9
2.3. Jak se dostanu ke článkům v předplacených časopisech z počítače mimo MU? .....	11
3. E-knihy.....	13
3.1. Jak zjistím, zda konkrétní e-kniha je dostupná online na MU? .....	13
3.2. Jak dohledám e-knihy ke konkrétnímu tématu? .....	14
3.3. Můžu si stáhnout celou e-knihu nebo její část? .....	15
3.4. Jak se dostanu k plným textům e-knih z počítače mimo univerzitu? .....	17
4. Registrovaní externisté.....	19
4.1. Může externista využívat EIZ předplacené na MU z počítače mimo MU? .....	19

# 1. EIZ obecně

## 1.1. Jak zjistím, že konkrétní EIZ je dostupný na MU?

Informace o všech aktuálně předplácených EIZ na MU najdeme na <https://ezdroje.muni.cz/>. Na portálu zobrazíme jejich seznam odkazem *Zdroje abecedně*:

MUNI Portál elektronických informačních zdrojů

Hledej zdroje ... English

Přehled zdrojů ▾ Vyhledávání ▾ Vzdálený přístup ▾ Nápověda Aktuality Kontakt

Portál EIZ >

**Vyhledávání v informačních zdrojích MU**  
Služba discovery.muni

Klíčové slovo  Hledej

■ Plný text ■ Recenzované ■ Katalog MU

**Zdroje abecedně** **Zdroje dle fakult** **Vzdálený přístup** **Nápověda**

**Aktuality**

**Nová verze Portálu EIZ**  
přehled nových vlastností

**ProQuest mimo provoz**  
dne 20. 1. 2019 budou databáze ProQuestu mimo provoz

**EZproxy v prohlížeči Edge**  
EZproxy nemusí v prohlížeči Microsoft Edge (dříve Explorer) fungovat korektně

**Indikace plného textu u Wiley**  
chybná indikace dostupnosti

Pro otevření webové stránky konkrétního zdroje klikneme na název zdroje. Pro zobrazení podrobnějších informací o zdroji (o jeho obsahu, případném omezení dostupnosti atd.) použijeme odkaz *více informací*:

**Abecední seznam zdrojů**

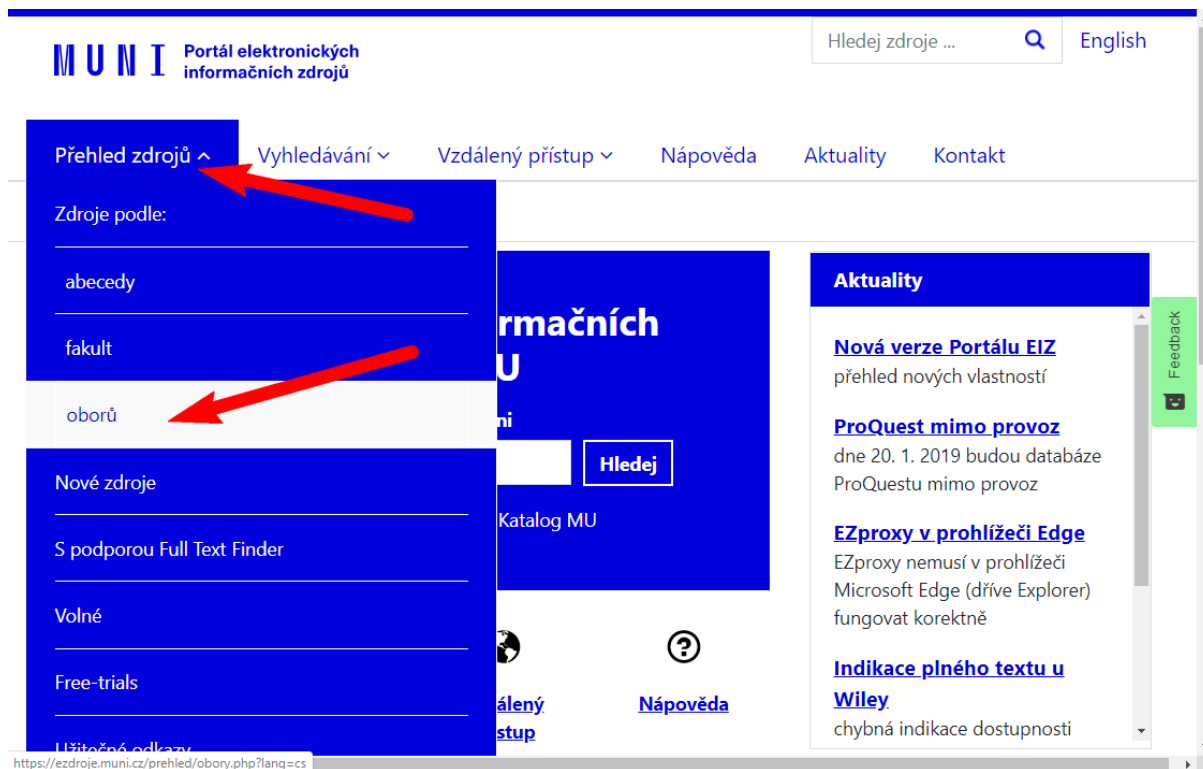
A B C D E F G H Ch I J K L M N O P Q R S T U V W X Y Z

**Legenda:** Licencovaný zdroj Volně dostupný zdroj Free-trial zdroj Metazdroj

Název zdroje:	Charakteristika zdroje:
<b>A</b>	
<a href="#">ACM Digital Library</a>	digitální knihovna počítačové asociace ACM <a href="#">[více informací]</a>
<a href="#">ACS Journals</a>	plné texty časopisů ACS (American Chemical Society) <a href="#">[více informací]</a>
<a href="#">ACS Legacy Archives</a>	archivní čísla časopisů ACS (American Chemical Society) <a href="#">[více informací]</a>
<a href="#">American Mathematical Society Journals</a>	kolekce matematických e-časopisů <a href="#">[více informací]</a>
<a href="#">American Physical Society e-Journals - APS ALL</a>	kolekce fyzikálních časopisů <a href="#">[více informací]</a>
<a href="#">Anatomical dictionary</a>	Latinsko-anglicko-česko-slovenský slovník termínů z oblasti

## 1.2. Jak zjistím, které EIZ jsou dostupné na MU ke konkrétnímu oboru?

Na <https://ezdroje.muni.cz/> zvolíme *Přehled zdrojů* a poté zobrazení podle oborů:



The screenshot shows the MUNI portal interface. At the top, there is a search bar with the text 'Hledej zdroje ...' and a search icon, and the language is set to 'English'. Below the search bar, there is a navigation menu with the following items: 'Přehled zdrojů ^', 'Vyhledávání v', 'Vzdálený přístup v', 'Nápověda', 'Aktuality', and 'Kontakt'. The 'Přehled zdrojů ^' menu is open, showing a list of options: 'Zdroje podle:', 'abecedy', 'fakult', 'oborů', 'Nové zdroje', 'S podporou Full Text Finder', 'Volné', 'Free-trials', and 'Užitečné odkazy'. A red arrow points to the 'oborů' option. In the background, there is a search box with the text 'Hledej' and a search icon, and a 'Katalog MU' link. On the right side, there is an 'Aktuality' section with several news items: 'Nová verze Portálu EIZ', 'ProQuest mimo provoz', 'EZproxy v prohlížeči Edge', and 'Indikace plného textu u Wiley'. A 'Feedback' button is visible on the right side of the page.

V seznamu poté vybere požadovaný obor:

### Elektronické zdroje dle oborů

- ▣ [Multioborové](#) (37)
- ▣ [Ekonomie](#) (34)
- ▣ [Informatika](#) (22)
- ▣ [Medicína](#) (59)
- ▣ [Právo](#) (32)
- ▣ [Přírodní vědy](#) (67)
  - ▣ [Biologie](#) (45)
  - ▣ [Chemie](#) (49)
  - ▣ [Fyzika](#) (42)
  - ▣ [Matematika](#) (38)
  - ▣ [Vědy o Zemi](#) (42)
- ▣ [Sociální vědy](#) (38)
- ▣ [Společenské vědy](#) (54)
  - ▣ [Filozofie](#) (34)
  - ▣ [Historie](#) (37)
  - ▣ [Jazykověda](#) (36)
  - ▣ [Knihovnictví](#) (39)
  - ▣ [Literatura](#) (36)
  - ▣ [Muzikologie](#) (33)
  - ▣ [Náboženství](#) (34)
  - ▣ [Psychologie](#) (37)
- ▣ [Sport](#) (12)

## 1.3. Jak zjistím, zda je EIZ dostupný na celé MU všem nebo s omezením?


Na portálu <https://ezdroje.muni.cz/> zobrazíme seznam EIZ odkazem *Zdroje abecedně*. Poté použijeme odkaz *více informací* u konkrétního zdroje:

### Abecední seznam zdrojů

A B C D E F G H Ch I J K L M N O P Q R S T U V W X Y Z




**Legenda:** Licencovaný zdroj Volně dostupný zdroj Free-trial zdroj Metazdroj

Název zdroje:	Charakteristika zdroje:
<b>A</b>	
<a href="#">ACM Digital Library</a>	digitální knihovna počítačové asociace ACM [ <a href="#">více informací</a> ]
<a href="#">ACS Journals</a>	plné texty časopisů ACS (American Chemical Society) [ <a href="#">více informací</a> ]
<a href="#">ACS Legacy Archives</a>	archivní čísla časopisů ACS (American Chemical Society) [ <a href="#">více informací</a> ]
<a href="#">American Mathematical Society Journals</a>	kolekce matematických e-časopisů [ <a href="#">více informací</a> ]
<a href="#">American Physical Society e-Journals - APS ALL</a>	kolekce fyzikálních časopisů [ <a href="#">více informací</a> ]
<a href="#">Anatomical dictionary</a>	Latinsko-anglicko-česko-slovenský slovník termínů z oblasti



Zobrazí se podrobnější popis daného zdroje včetně odkazu *Otevřít zdroj*. Pokud v popisu nejsou uvedeny žádné informace o omezení dostupnosti (např. pouze na počítače konkrétní fakulty), můžeme ke zdroji přistupovat ze všech počítačů na univerzitě:

### SportDiscus

[Otevřít zdroj](#)

**SPORTDiscus with FullText** je mezinárodní fulltextová databáze časopisů z oblasti sportu a sportovní medicíny. Zahrnuje přes 415 časopiseckých titulů s více než 700.000 plnotextovými články jdoucími retrospektivně až do roku 1985. Její součástí je i databáze *SPORTDiscus Select* - databáze zaměřená na informace pro lékaře, cvičitele, učitele, výzkumníky a další pracovníky v oblasti sportovní medicíny, tělovýchovy, sportovní legislativy, rehabilitace a příbuzných odvětví. Obsahuje 169 plnotextových časopiseckých titulů s PDF-články sahajícími až do roku 1887, z toho je 130 titulů recenzovaných. Databáze je týdně aktualizovaná.

SportDiscus je dostupný na platformě EBSCO.

---

#### Dodatečné informace o zdroji

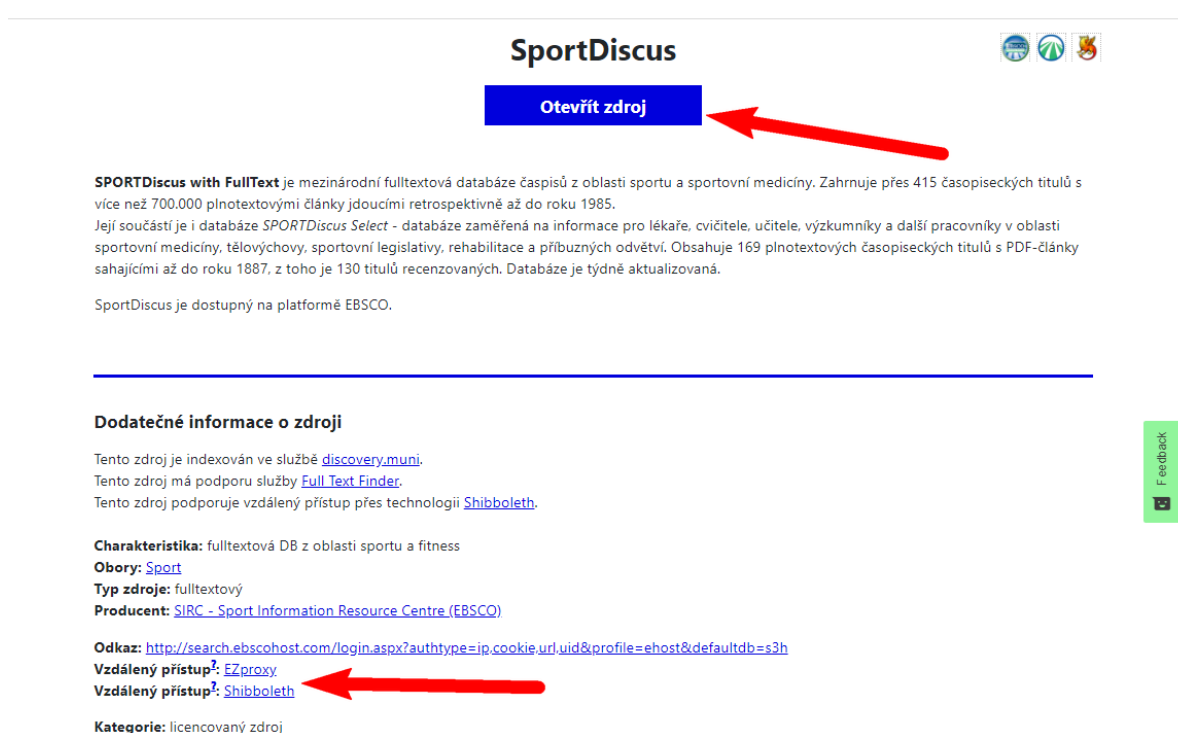
Tento zdroj je indexován ve službě [discovery.muni](#).  
Tento zdroj má podporu služby [Full Text Finder](#).  
Tento zdroj podporuje vzdálený přístup přes technologii [Shibboleth](#).

**Charakteristika:** fulltextová DB z oblasti sportu a fitness  
**Obory:** [Sport](#)  
**Typ zdroje:** fulltextový  
**Producent:** [SIRC - Sport Information Resource Centre \(EBSCO\)](#)

**Odkaz:** <http://search.ebscohost.com/login.aspx?authType=ip.cookie.url.uid&profile=ehost&defaultdb=s3h>  
**Vzdálený přístup<sup>1</sup>:** [EZproxy](#)  
**Vzdálený přístup<sup>2</sup>:** [Shibboleth](#)

## 1.4. Jak se dostanu k EIZ z počítače mimo MU?

Pokud v informacích o zdroji (viz předchozí kapitola) není uvedeno žádné omezení přístupu a je zde uvedena v řádku Vzdálený přístup možnost *EZproxy* nebo *Shibboleth* (drtivá většina zdrojů), stačí pro přístup mimo síť MU použít odkaz *Otevřít zdroj*:



The screenshot shows the SportDiscus website. At the top, there is a blue button labeled "Otevřít zdroj" with a red arrow pointing to it. Below the button, there is a description of the database. Further down, under the heading "Dodatečné informace o zdroji", there are several lines of text. Two lines are highlighted with red arrows: "Vzdálený přístup?: [EZproxy](#)" and "Vzdálený přístup?: [Shibboleth](#)".

**SportDiscus**

**Otevřít zdroj**

**SPORTDiscus with FullText** je mezinárodní fulltextová databáze časopisů z oblasti sportu a sportovní medicíny. Zahrnuje přes 415 časopiseckých titulů s více než 700.000 plnotextovými články jdoucími retrospektivně až do roku 1985. Její součástí je i databáze *SPORTDiscus Select* - databáze zaměřená na informace pro lékaře, cvičitele, učitele, výzkumníky a další pracovníky v oblasti sportovní medicíny, tělovýchovy, sportovní legislativy, rehabilitace a příbuzných odvětví. Obsahuje 169 plnotextových časopiseckých titulů s PDF-články sahajícími až do roku 1887, z toho je 130 titulů recenzovaných. Databáze je týdně aktualizovaná.

SportDiscus je dostupný na platformě EBSCO.

**Dodatečné informace o zdroji**

Tento zdroj je indexován ve službě [discovery.muni](#).  
Tento zdroj má podporu služby [Full Text Finder](#).  
Tento zdroj podporuje vzdálený přístup přes technologii [Shibboleth](#).

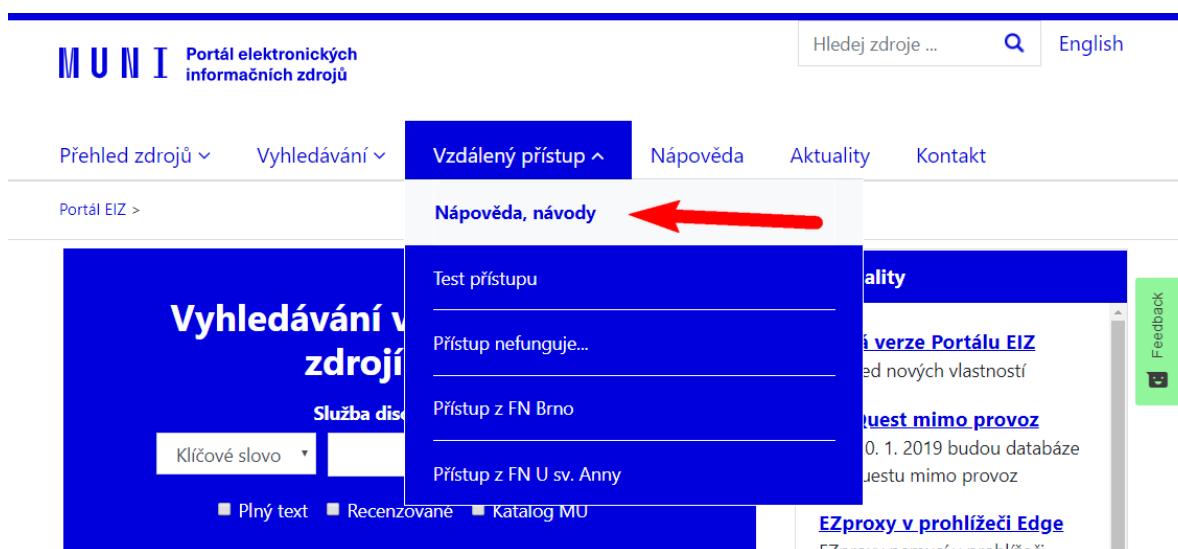
**Charakteristika:** fulltextová DB z oblasti sportu a fitness  
**Obory:** [Sport](#)  
**Typ zdroje:** fulltextový  
**Producent:** [SIRC - Sport Information Resource Centre \(EBSCO\)](#)

**Odkaz:** <http://search.ebscohost.com/login.aspx?authtype=ip.cookie.url&profile=ehost&defaultdb=s3h>  
**Vzdálený přístup?:** [EZproxy](#)  
**Vzdálený přístup?:** [Shibboleth](#)

**Kategorie:** licencovaný zdroj

Portál sám rozpozná, že otevíráme odkaz z počítače mimo univerzitu a zobrazí přihlašovací stránku MU, kde zadáme UČO a primární heslo. Po přihlášení se nám otevře uvedený zdroj.

Existuje také druhá možnost, jak přistupovat k online zdrojům z počítačů mimo univerzitu - autentizace přes *OpenVPN*. Pro tento přístup si musíme nejprve nainstalovat do počítače aplikaci OpenVPN. Zvolíme tedy na <https://ezdroje.muni.cz/> položku *Vzdálený přístup* a odkaz *Nápověda, návody*:



The screenshot shows the MUNI portal. At the top, there is a search bar and a language selector. Below the search bar, there is a navigation menu with the following items: "Přehled zdrojů", "Vyhledávání", "Vzdálený přístup", "Nápověda", "Aktuality", and "Kontakt". The "Vzdálený přístup" menu is open, showing a sub-menu with the following items: "Nápověda, návody", "Test přístupu", "Přístup nefunguje...", "Přístup z FN Brno", and "Přístup z FN U sv. Anny". A red arrow points to the "Nápověda, návody" link. Below the navigation menu, there is a search bar with the text "Klíčové slovo" and a search button. To the right of the search bar, there is a "Feedback" button.

**MUNI** Portál elektronických informačních zdrojů

Hledej zdroje ... English

Přehled zdrojů Vyhledávání Vzdálený přístup Nápověda Aktuality Kontakt

Portál EIZ >

**Nápověda, návody**

Test přístupu

Přístup nefunguje...

Přístup z FN Brno

Přístup z FN U sv. Anny

**Vyhledávání v zdrojích**

Služba dostupná

Klíčové slovo

Plný text Recenzované Katalog MU

**EZproxy v prohlížeči Edge**

EZproxy nemusí v prohlížeči

Poté zvolíme zobrazení **Více** informací u varianty **VPN**:

**Možnosti vzdáleného přístupu**

VPN	EZproxy	Shibboleth
<p>Využívání VPN vyžaduje jednorázovou instalaci speciální aplikace. Po jejím spuštění a přihlášení lze se zdroji pracovat stejně, jako by počítač byl v počítačové síti univerzity. Vhodné pro souvisejší práci se zdroji.</p> <p><b>+</b> snadné používání, váš počítač se stává součástí sítě MU</p> <p><b>-</b> nutnost instalace speciální aplikace (vyžaduje administrátorská oprávnění)</p> <p><b>Více</b></p>	<p>Připojení prostřednictvím speciálního EZproxy odkazu. Tento odkaz generuje automaticky Portál EIZ pokud přistupujete z mimouniverzitní sítě. Vhodné pro kratší a jednorázové přístupy ke zdrojům.</p> <p><b>+</b> připojení jedním kliknutím</p> <p><b>-</b> nutno využívat odkazy zde na Portále EIZ</p> <p><b>Více</b></p>	<p>Připojení přímo ke zdroji přímo na webu daného zdroje s užitím univerzitních přihlašovacích údajů (tzv. <i>Institutional Login</i>). Pokud Shibboleth zdroj podporuje, pak Portál EIZ odkaz na toto přihlášení nabízí automaticky.</p> <p><b>+</b> připojení přímo na webu zdroje</p> <p><b>-</b> není podporováno u všech zdrojů</p> <p><b>Více</b></p>

**Přístup ze specializovaných pracovišť**

Zaměstnanci Masarykovy univerzity přistupující ke zdrojům z počítačů **Fakultní nemocnice Brno** mají doporučený přístup přes EZproxy nebo Shibboleth.

**univerzitní wifi sítě:**

- o Eduroam
- o fakultní wifi síť

**Mimo síť MU:**

- počítač nebo notebook připojený doma
- počítač na externím pracovišti
- telefon s mobilním připojením
- ...

[Test vašeho připojení do sítě.](#)

**Celouniverzitní vs. fakultní zdroje**

Vzdálený přístup funguje jen k celouniverzitně dostupným zdrojům, kterých je naprostá většina. Některé zdroje si však fakulty nakupují samy a zpřístupňují je jen z počítačů přímo na fakultách – k takovým zdrojům je nutné využít speciální [VPN pro fakulty](#).

Bližší informace k těmto specializovaným zdrojům podá příslušná fakultní knihovna.

Feedback

Zobrazí se nám odkazy na návody k instalaci a používání OpenVPN pro jednotlivé platformy:

## Vzdálený přístup přes OpenVPN

VPN umožňuje počítačům, které nejsou součástí sítě Masarykovy univerzity, přistupovat do sítě Masarykovy univerzity prostřednictvím virtuální privátní sítě, a využívat libovolných zdrojů a služeb, které jsou v rámci této sítě poskytovány. Počítač využívající tuto službu se stává počítačem zapojeným v univerzitní síti.

Nastavení VPN doporučujeme zejména v případech, kdy z domova pracujete s elektronickými zdroji pravidelně a intenzivně. Po prvotní instalaci pak před započítím práce stačí pouze spuštění aplikace VPN a přihlášení – následně lze pracovat se zdroji bez jakýchkoli omezení a dalších nastavení.

### Návody instalace a nastavení VPN

Návody a postupy instalace jsou k dispozici na [univerzitní IT podpoře](#).

### Rychlé odkazy na návody

- [Windows](#)
- [Linux Ubuntu](#)
- [MacOS X](#)
- [Android](#)
- [iOS \(iPad, iPhone\)](#)

V případě problémů se na nás obraťte dle [návodu](#).

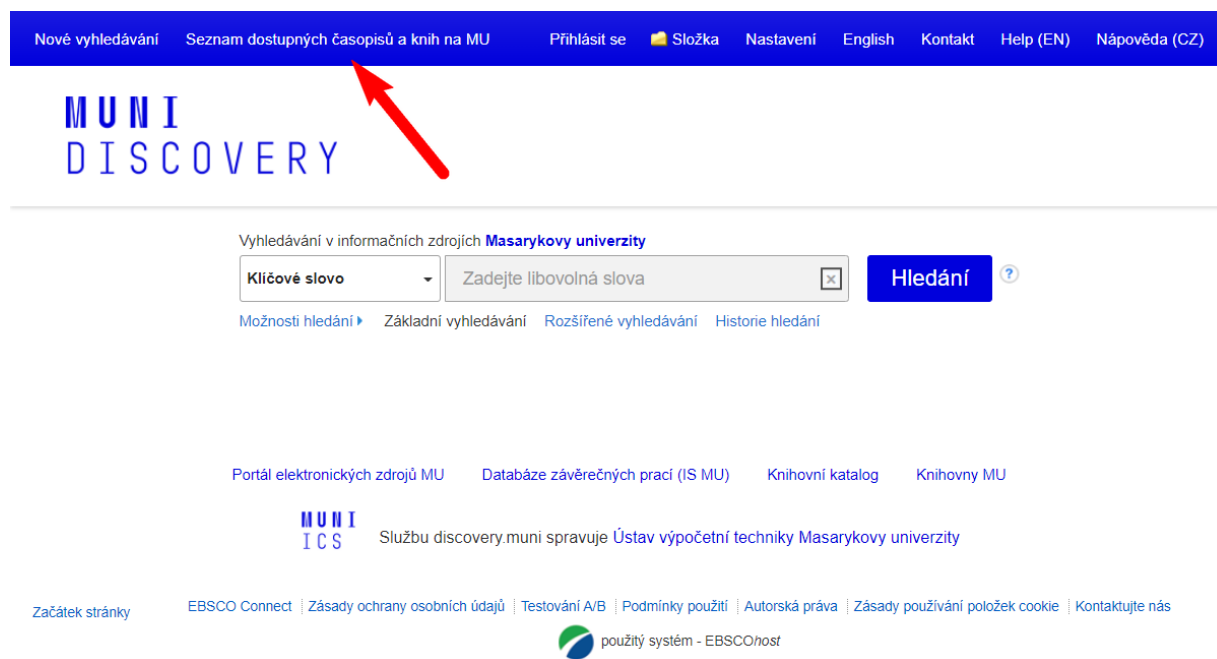
Feedback

Předtím, než otevřeme odkazy na jednotlivé zdroje na <https://ezdroje.muni.cz/>, spustíme na počítači aplikaci OpenVPN a přihlásíme se v této aplikaci pomocí UČO a sekundárního hesla. Poté se náš počítač připojuje k webovým stránkám přes počítačovou síť MU (má tedy navenek IP adresu univerzity a zdroje dostupné z počítačů MU budou přístupné).

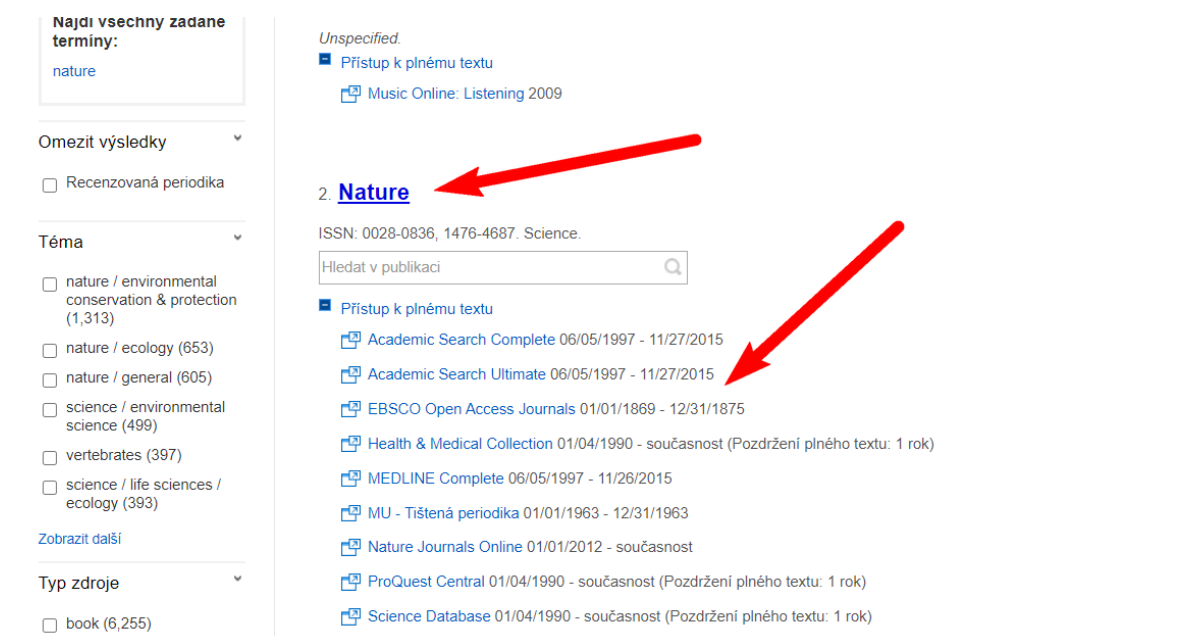
## 2. Časopisy a články

### 2.1. Jak zjistím, že konkrétní časopis je dostupný online na MU?

Ve vyhledávači <https://discovery.muni.cz/> zvolíme odkaz *Seznam dostupných časopisů a knih na MU*:



Zobrazí se jednoduché vyhledávací rozhraní, kde zadáme do vyhledávacího pole název nebo ISSN časopisu. Pokud jsou nějaké ročníky časopisu dostupné v rámci předplatných na MU, zobrazí se v seznamu název časopisu a odkazy na databáze / webové stránky s plným textem daných ročníků. U každého odkazu je uvedena informace, jaké ročníky jsou dostupné:



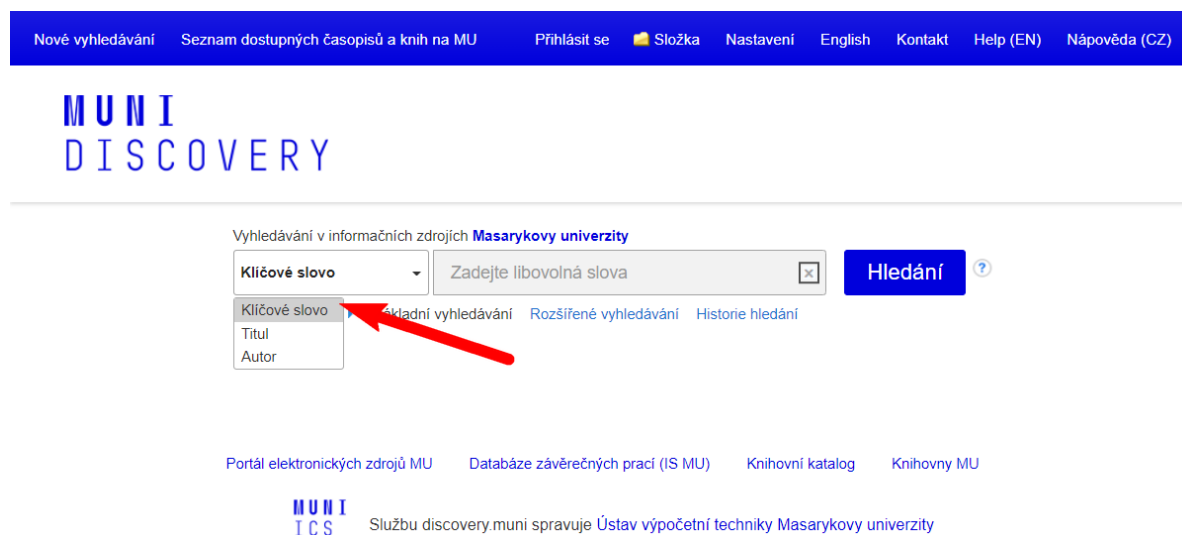
Pokud by byl přístup omezen pouze na fakultu / pracoviště, tato informace se u konkrétního odkazu zobrazí. Jinak platí, že přístup běží z celé MU.



## 2.2. Jak prohledám předplacené kolekce časopisů na MU z jednoho místa?

Pokud chceme k určitému tématu dohledat maximum článků, využijeme vyhledávač <https://discovery.muni.cz/>. Ten umožňuje na jedno hledání prohledat všechny předplacené časopisecké a knižní databáze na MU (včetně bibliografických databází Web of Science a Scopus). Kromě online zdrojů prohledává také knihovní katalog MU a archiv kvalifikačních prací MU.

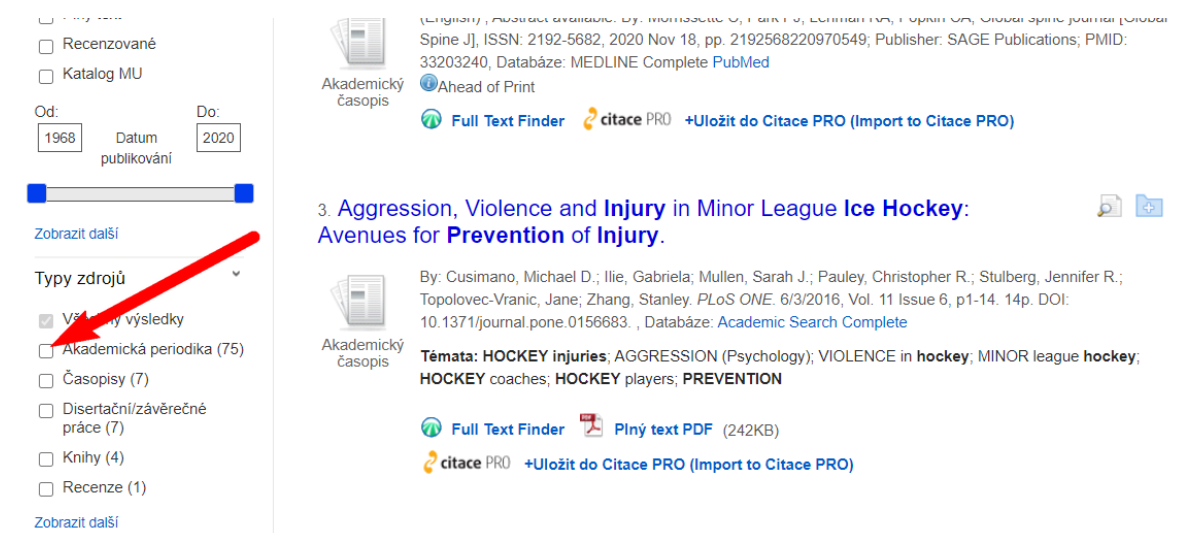
Na úvodní straně je k dispozici rozhraní pro základní vyhledání, které nabízí tyto možnosti:



*Klíčové slovo* - hledáme v celém záznamu o publikaci  
*Titul* - hledáme v názvech článků a knih, případně kapitol knih  
*Autor* - hledáme ve jménech autorů

Pro nalezení nejrelevantnějších výsledků zvolíme hledání v názvech, případně v rozšířeném vyhledávání (odkaz pod vyhledávacím polem) vyhledávání v názvech, abstraktech, tematických termínech. Pokud nevíme, jak správně formulovat dotaz, pomůže nám materiál „Jak efektivně vyhledávat“, který je na webu KUK, v sekci výuka.

Po zobrazení výsledků můžeme zúžit výsledky pouze na vědecké časopisy (zatrhneme *Akademická periodika*):



Pokud byl článek nalezen v plnotextové databázi, zobrazí se odkaz *Plný text PDF*. Pokud v bibliografické databázi bez plných textů, můžeme zkusit odkaz na službu *Full Text Finder* - služba dohledá plný text publikace, pokud je přístup k publikaci na MU dostupný (v rámci individuálního předplatného časopisu, jiné plnotextové databáze atd.):

Omezit na

- Plný text
- Recenzované
- Katalog MU

Od:  Datum publikování Do:

Zobrazit další

Typy zdrojů

- Všechny výsledky
- Akademická periodika (75)
- Časopisy (7)
- Disertační/závěrečné práce (7)
- Knihy (4)
- Recenze (1)

Zobrazit další

Téma

**Epidemiology, Management and Prevention.**

(English) ; Abstract available. By: Morrisette C; Park PJ; Lehman RA; Popkin CA, Global spine journal [Global Spine J], ISSN: 2192-5682, 2020 Nov 18, pp. 2192568220970549; Publisher: SAGE Publications; PMID: 33203240, Databáze: MEDLINE Complete PubMed

Akademický časopis Ahead of Print

[Full Text Finder](#) [citace PRO](#) [+Uložit do Citace PRO \(Import to Citace PRO\)](#)

**3. Aggression, Violence and Injury in Minor League Ice Hockey: Avenues for Prevention of Injury.**

By: Cusimano, Michael D.; Ilie, Gabriela; Mullen, Sarah J.; Pauley, Christopher R.; Stulberg, Jennifer R.; Topolovec-Vranic, Jane; Zhang, Stanley. *PLoS ONE*. 6/3/2016, Vol. 11 Issue 6, p1-14. 14p. DOI: 10.1371/journal.pone.0156683. , Databáze: Academic Search Complete

Akademický časopis

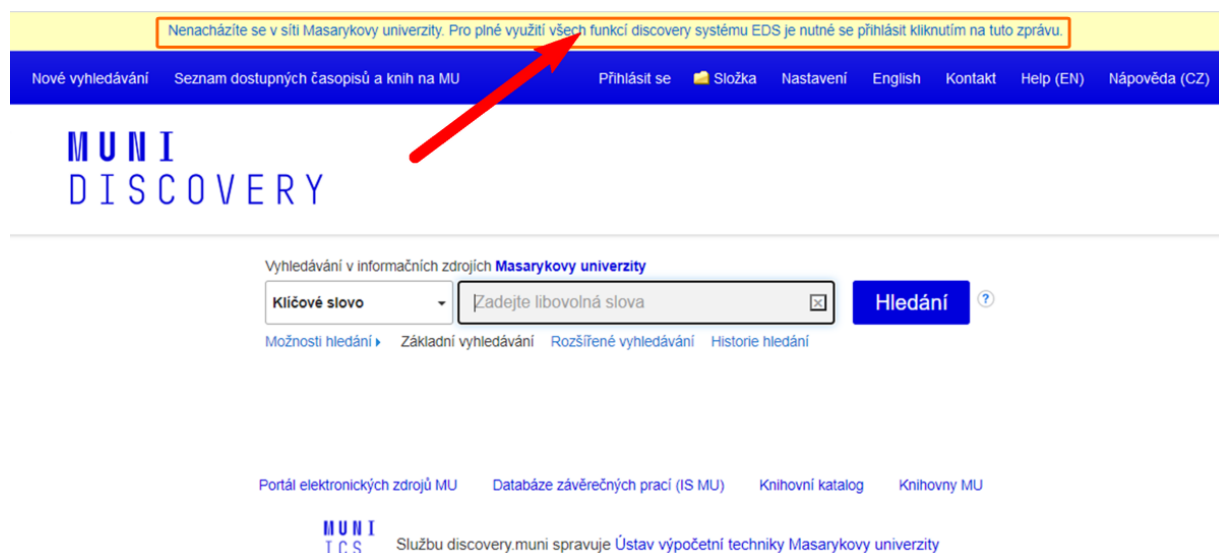
**Témata: HOCKEY injuries; AGGRESSION (Psychology); VIOLENCE in hockey; MINOR league hockey; HOCKEY coaches; HOCKEY players; PREVENTION**

[Full Text Finder](#) [Plný text PDF \(242KB\)](#) [citace PRO](#) [+Uložit do Citace PRO \(Import to Citace PRO\)](#)

**4. Understanding the resistance to creating safer ice hockey: essential points for injury prevention**

## 2.3. Jak se dostanu ke článkům v předplacených časopisech z počítače mimo MU?

Aby ve vyhledávači <https://discovery.muni.cz/> byly funkční všechny odkazy a přístup k plným textům na počítači mimo MU, je potřeba se přihlásit přes odkaz ve žluté liště, která se automaticky zobrazí na stránce vyhledávače, pokud přistupujeme k vyhledávači z počítače mimo síť MU:



Nenacházíte se v síti Masarykovy univerzity. Pro plné využití všech funkcí discovery systému EDS je nutné se přihlásit kliknutím na tuto zprávu.

Nové vyhledávání Seznam dostupných časopisů a knih na MU Přihlásit se Složka Nastavení English Kontakt Help (EN) Nápověda (CZ)

**MUNI**  
DISCOVERY

Vyhledávání v informačních zdrojích Masarykovy univerzity

Klíčové slovo  Hledání ?

Možnosti hledání ▶ Základní vyhledávání Rozšířené vyhledávání Historie hledání

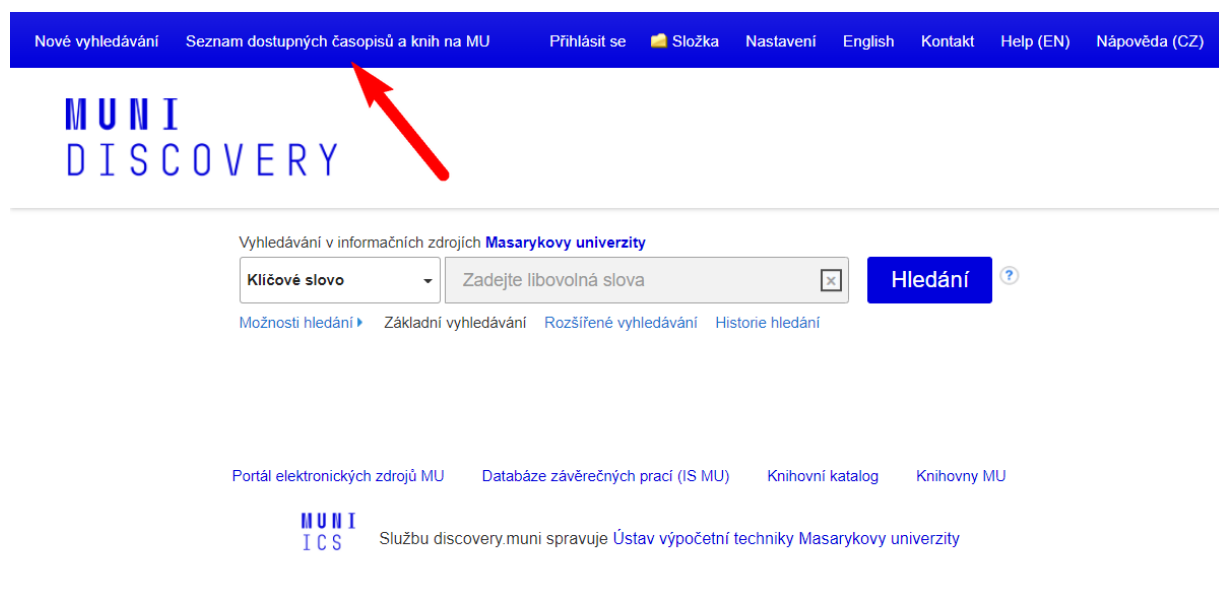
Portál elektronických zdrojů MU Databáze závěrečných prací (IS MU) Knihovní katalog Knihovny MU

**MUNI**  
ICS Službu discovery.muni spravuje Ústav výpočetní techniky Masarykovy univerzity

Druhou možností je nastavení vzdáleného přístupu přes *OpenVPN*, kdy se náš počítač připojuje k webovým stránkám přes počítačovou síť MU - má IP adresu univerzity a odkazy v <https://discovery.muni.cz/> budou fungovat stejně jako na univerzitním počítači (více o OpenVPN v kapitole 1.4).

Potom už postupujeme klasicky:

Ve vyhledávači <https://discovery.muni.cz/> zvolíme odkaz *Seznam dostupných časopisů a knih na MU*:



Nové vyhledávání Seznam dostupných časopisů a knih na MU Přihlásit se Složka Nastavení English Kontakt Help (EN) Nápověda (CZ)

**MUNI**  
DISCOVERY

Vyhledávání v informačních zdrojích Masarykovy univerzity

Klíčové slovo  Hledání ?

Možnosti hledání ▶ Základní vyhledávání Rozšířené vyhledávání Historie hledání

Portál elektronických zdrojů MU Databáze závěrečných prací (IS MU) Knihovní katalog Knihovny MU

**MUNI**  
ICS Službu discovery.muni spravuje Ústav výpočetní techniky Masarykovy univerzity

Zobrazí se jednoduché vyhledávací rozhraní, kde zadáme do vyhledávacího pole název nebo ISSN časopisu. Pokud jsou nějaké ročníky časopisu dostupné v rámci předplatných na MU, zobrazí se v seznamu název časopisu a odkazy na databáze / webové stránky s plným textem daných ročníků. U každého odkazu je uvedena informace, jaké ročníky jsou dostupné:

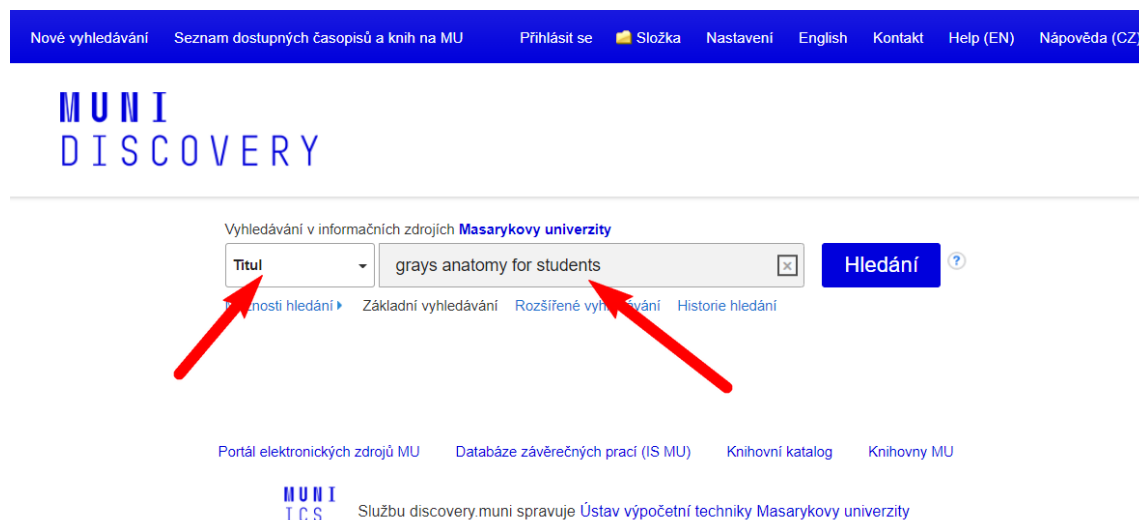
The screenshot shows a search interface with a sidebar on the left and a main results area on the right. The sidebar contains filters for 'Najdi všechny zadane termíny:' (nature), 'Omezit výsledky' (Recenzovaná periodika), 'Téma' (nature / environmental conservation & protection, nature / ecology, nature / general, science / environmental science, vertebrates, science / life sciences / ecology), 'Zobrazit další', and 'Typ zdroje' (book). The main results area shows 'Unspecified.' with a link to 'Přístup k plnému textu' and 'Music Online: Listening 2009'. Below this is the search result for 'Nature', with a red arrow pointing to the title. The ISSN is 0028-0836, 1476-4687. Science. There is a search box 'Hledat v publikaci'. Below the search box is another 'Přístup k plnému textu' link, with a red arrow pointing to the list of databases: Academic Search Complete, Academic Search Ultimate, EBSCO Open Access Journals, Health & Medical Collection, MEDLINE Complete, MU - Tištěná periodika, Nature Journals Online, ProQuest Central, and Science Database. Each database entry includes a date range and, where applicable, a note about full-text availability (e.g., 'Pozdržení plného textu: 1 rok').

Pokud by byl přístup omezen pouze na fakultu / pracoviště, tato informace se u konkrétního odkazu zobrazí. Pozor: vzdálený přístup přes přihlášení v <https://discovery.muni.cz/> nebo OpenVPN bude fungovat pouze u časopisů, kde není žádné omezení na fakultu / pracoviště.

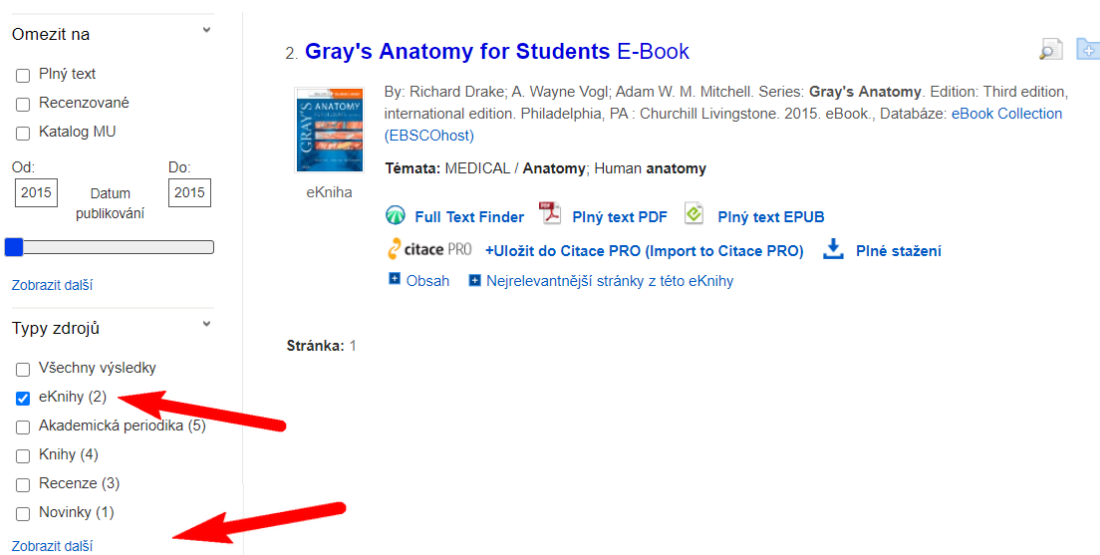
### 3. E-knihy

#### 3.1. Jak zjistím, zda konkrétní e-kniha je dostupná online na MU?

Ve vyhledávači <https://discovery.muni.cz/> zvolíme vyhledávání v názvech a zadáme název knihy:



Vyhledávač prohledává i knihovní katalog s tištěnými knihami, proto zúžíme výsledky pouze na *eKnihy*. V levém menu v sekci *Typy zdrojů* zvolíme položku *eKnihy* (obvykle je potřeba pro úplný seznam položek kliknout na *Zobrazit další*):



V tomto případě jsme e-knihu dohledali a stačí kliknout na odkaz *Plný text PDF*. Pokud knihu takto nedohledáme, znamená to, že ji v online formě na MU nemáme.

Poznámka: Ve vyhledávači <https://discovery.muni.cz/> je odkaz na „Seznam dostupných časopisů a knih na MU“. Ten by měl 100% fungovat pro časopisy, u e-knih se ale ne vždy lze na tento seznam spolehnout a je lepší vyhledávat podle postupu výše.

## 3.2. Jak dohledám e-knihy ke konkrétnímu tématu?

Pokud chceme k určitému tématu dohledat e-knihy, využijeme vyhledávač <https://discovery.muni.cz/>. Ten umožňuje na jedno hledání prohledat všechny předplacené časopisecké a knižní databáze na MU. Kromě online zdrojů prohledává také knihovní katalog MU a archiv kvalifikačních prací MU.

Na úvodní straně je k dispozici rozhraní pro základní vyhledání, které nabízí tyto možnosti:

*Klíčové slovo* - hledáme v celém záznamu o publikaci

*Titul* - hledáme v názvech článků a knih, případně kapitol knih

*Autor* - hledáme ve jménech autorů

Pro nalezení e-knih zvolíme hledání v *Titul* nebo ponecháme předvolbu *Klíčové slovo* a zadáme dotaz. Pokud nevíme, jak správně formulovat dotaz, pomůže nám materiál „Jak efektivně vyhledávat“, který je na webu KUK v sekci výuka.

Zobrazené výsledky pak zúžíme pouze na *eKnihy*. V levém menu v sekci *Typy zdrojů* zvolíme položku *eKnihy* (obvykle je potřeba pro úplný seznam položek kliknout na *Zobrazit další*):

### 3.3. Můžu si stáhnout celou e-knihu nebo její část?

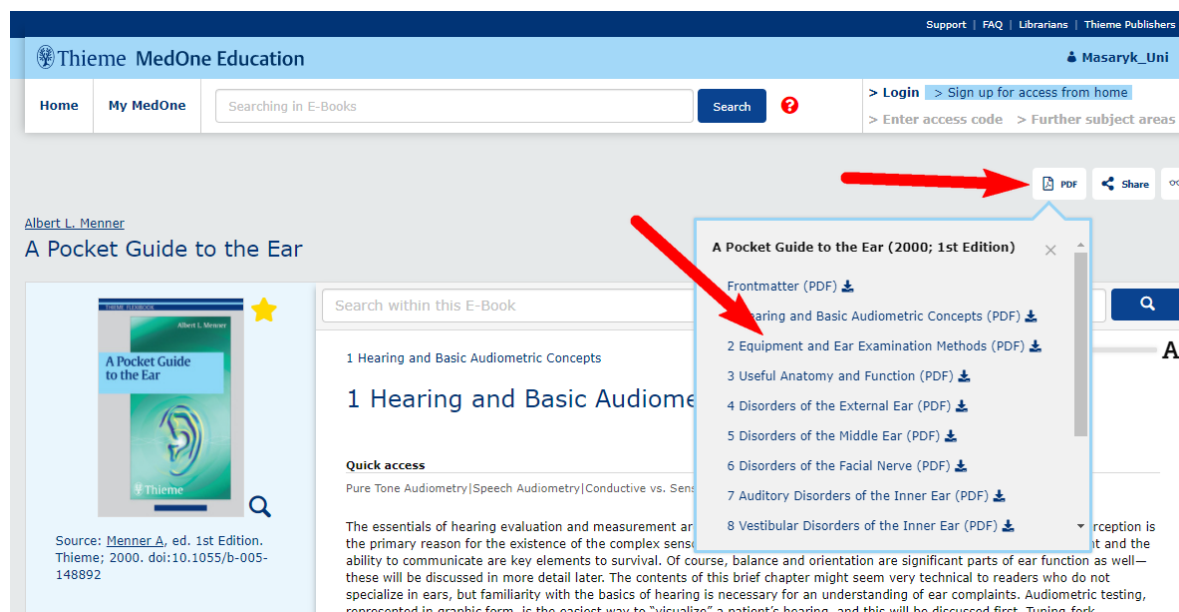
Obvykle vydavatelé umožňují stáhnout určitý počet stránek nebo kapitulu knihy. Pokud si přes vyhledávač <https://discovery.muni.cz/> dohledáme e-knihu a klikneme na plný text:

The screenshot shows a search results page. On the left, there are filters for 'Omezit na' (Limit to) with options for 'Plný text' (Full text), 'Recenzované' (Reviewed), and 'Katalog MU' (MU Catalog). There are also date filters for 'Od:' (From) and 'Do:' (To) set to 2015. Below these are 'Typy zdrojů' (Source types) with 'eKnihy (2)' (eBooks (2)) selected. The main content area shows the book title '2. Gray's Anatomy for Students E-Book' with a small image of the book cover. Below the title, there is a list of download options: 'Full Text Finder', 'Plný text PDF' (highlighted with a red arrow), and 'Plný text EPUB'. There are also links for 'Citace PRO' (Cite PRO), '+Uložit do Citace PRO (Import to Citace PRO)', and 'Plné stažení' (Full download). The page number 'Stránka: 1' is visible at the bottom left of the main content area.

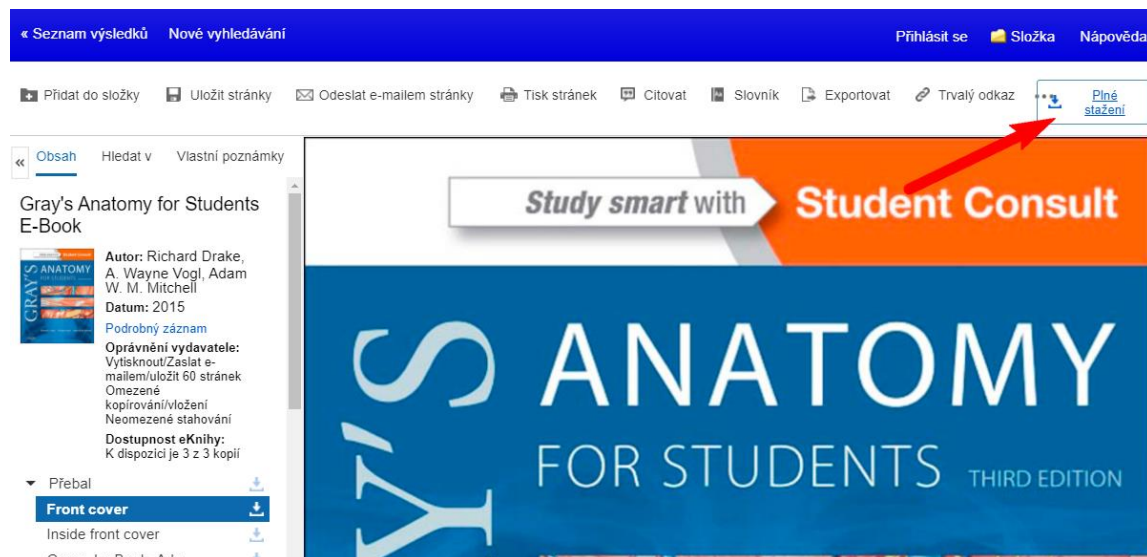
Zobrazí se nám kniha v některé z databází, kde bývá možnost stáhnout jako PDF určitý počet stran, které si zvolíme:

The screenshot shows a PDF download dialog box titled 'Uložit stránky ve formátu PDF'. The dialog has a yellow box indicating 'Limit stránky' (Page limit) and 'Počet dostupných stránek: 60' (Number of available pages: 60). Below this, there are radio buttons for 'Součásti souboru PDF' (PDF file parts): 'Aktuální stránka' (Current page) is selected, 'Aktuální stránka a dalších 0 stránek' (Current page and 0 more pages), and 'Tato část: 1191 stránky' (This part: 1191 pages). There are buttons for 'Uložit ve formátu PDF' and 'Odeslat e-mailem' (Send by email). The background shows the book cover and a banner for 'Student Consult'.

Nebo v databázi s možností stáhnout jednotlivé kapitoly v PDF:



Pozor, někdy tam bývá i možnost ve stylu „Plné stažení“. To ale znamená, že po instalaci nějaké aplikace mohou číst knihu offline na svém počítači (např. týden). Nikoliv, že si stáhnou celou knihu v PDF. Toto studentům ani nedoporučujeme, protože pokud by kniha byla omezena např. pro online čtení 3 uživatelů současně, tak student po dobu „výpůjčky“ pro offline čtení blokuje jeden online přístup ostatním:



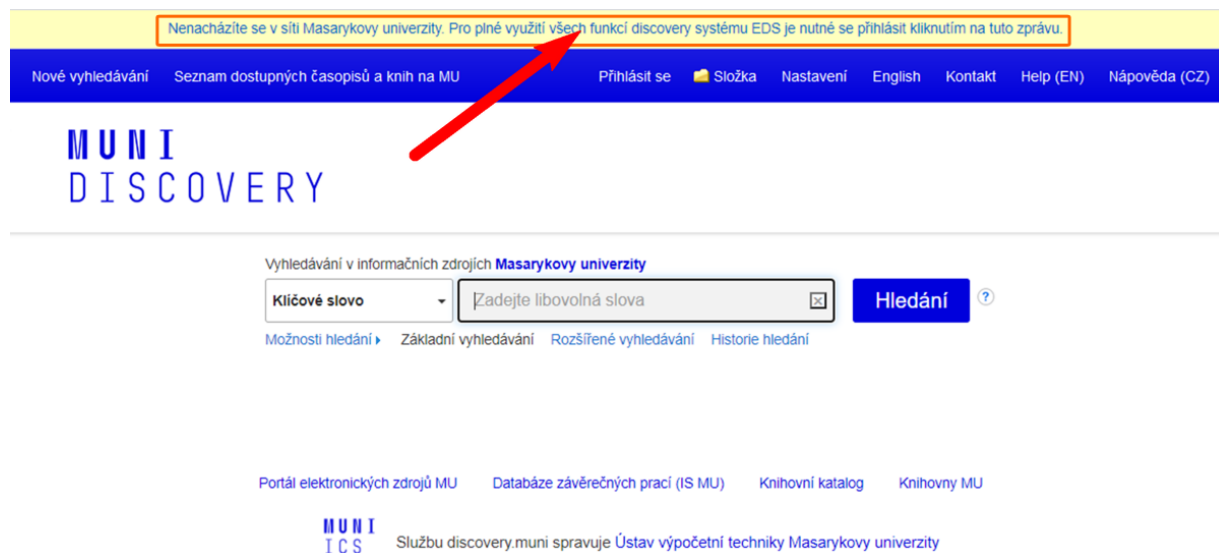
Poznámka:

Pokud databáze umožňuje stažení určitého počtu stran v PDF, tak když prohlížeč zavře a otevře znovu, mohou si stáhnout znovu jiný rozsah stran. Teoreticky si tak mohou po částech postahovat celou knihu.



### 3.4. Jak se dostanu k plným textům e-knih z počítače mimo univerzitu?

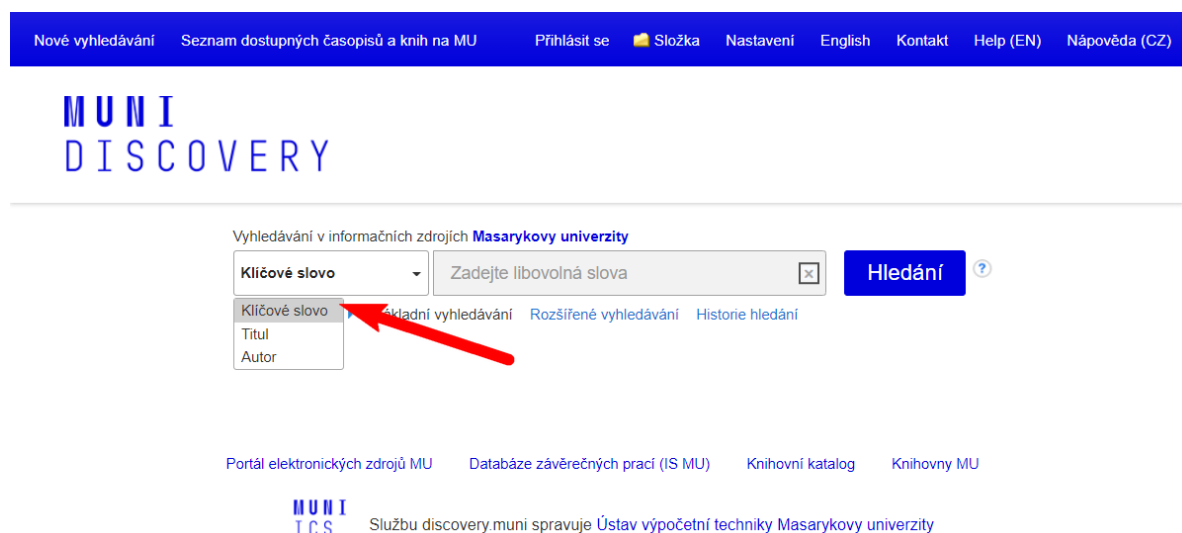
Aby ve vyhledávači <https://discovery.muni.cz/> byly funkční všechny odkazy a přístup k plným textům na počítači mimo MU, je potřeba se přihlásit přes odkaz ve žluté liště, která se automaticky zobrazí na stránce vyhledávače, pokud přistupujeme k vyhledávači z počítače mimo síť MU:



Druhou možností je nastavení vzdáleného přístupu přes *OpenVPN*, kdy se náš počítač připojuje k webovým stránkám přes počítačovou síť MU - má IP adresu univerzity a odkazy v <https://discovery.muni.cz/> budou fungovat stejně jako na univerzitním počítači (více o OpenVPN v kapitole 1.4).

Potom už postupujeme klasicky:

Ve vyhledávači <https://discovery.muni.cz/> zadáme název konkrétní knihy, autora nebo klíčová slova:



*Klíčové slovo* - hledáme v celém záznamu o publikaci

*Titul* - hledáme v názvech článků a knih, případně kapitol knih

*Autor* - hledáme ve jménech autorů

Zobrazené výsledky pak zúžíme pouze na *eKnihy*. V levém menu v sekci *Typy zdrojů* zvolíme položku *eKnihy* (obvykle je potřeba pro úplný seznam položek kliknout na *Zobrazit další*):

The screenshot shows a search interface with a left sidebar and a main results area. The sidebar includes filters for 'Recenzované', 'Katalog MU', a date range from 2000 to 2010, a 'Typy zdrojů' (Source Types) section, and 'Poskytovatel obsahu' (Content Provider). In the 'Typy zdrojů' section, 'eKnihy (6)' is selected, and 'Zobrazit další' is highlighted with a red arrow. The main area displays two book entries. The first entry is 'Anatomy of Flowering Plants : An Introduction to Structure and Development' by Charles B. Beck, 2nd edition, 2010. The second entry is 'Anatomy of Flowering Plants' by Paula Rudall, 3rd edition, 2007. Both entries include a book cover, author information, publication details, and a list of topics. Action buttons for 'Full Text Finder', 'Plný text PDF', 'Citace PRO', and 'Plné stažení' are visible for each entry.

Recenzované  
 Katalog MU

Od:  Datum publikování Do:

Zobrazit další

Typy zdrojů

Všechny výsledky  
 eKnihy (6)  
 Akademická periodika (1,249)  
 Recenze (239)  
 Časopisy (145)  
 Knihy (139)

Zobrazit další

Poskytovatel obsahu

Všichni poskytovatelé

By: Beck, Charles B. Edition: 2nd ed. Cambridge, UK : Cambridge University Press. 2010. eBook., Databáze: eBook Academic Collection (EBSCOhost)

**Témata:** SCIENCE / Life Sciences / **Anatomy & Physiology; Plants--Development; Plant anatomy**

[Full Text Finder](#) [Plný text PDF](#)

[citace PRO](#) [+Uložit do Citace PRO \(Import to Citace PRO\)](#) [Plné stažení](#)

[Obsah](#) [Nejrelevantnější stránky z této eKnihy](#)

3. **Anatomy of Flowering Plants : An Introduction to Structure and Development**

By: Rudall, Paula. Edition: 3rd ed. Cambridge : Cambridge University Press. 2007. eBook., Databáze: eBook Academic Collection (EBSCOhost)

**Témata:** SCIENCE / Life Sciences / Botany; NATURE / **Plants / General; Angiosperms--Anatomy; Plant anatomy**

[Full Text Finder](#) [Plný text PDF](#)

[citace PRO](#) [+Uložit do Citace PRO \(Import to Citace PRO\)](#) [Plné stažení](#)

[Obsah](#) [Nejrelevantnější stránky z této eKnihy](#)

Odkazy na plný text budou fungovat stejně jako na počítači na MU.

## 4. Registrovaní externisté

### 4.1. Může externista využívat EIZ předplacené na MU z počítače mimo MU?

Nemůže. Externí čtenář (včetně externisty s kartou absolvent) má přístup jen k tomu, k čemu se dostane na počítači v knihovnách MU. Nemůže používat žádný vzdálený přístup z domova. Pokud si chce stahovat nějaké články apod., tak musí vždycky dojít do knihovny.

Pro zdroje našich oborů v kampusu pak platí ještě jedno omezení: externista nemůže používat vůbec (ani v knihovně) databázi SciFinder. Na portále je to uvedeno [odkaz](#).