



Verze pro tisk

Evidence publikací na internetu

Jiří Kratochvíl

Knihovna univerzitního kampusu – Správa Univerzitního kampusu Bohunice

Vytvořeno ve spolupráci se Servisním střediskem pro e-learning na MU, <http://is.muni.cz/stech/>.

© 2020 Masarykova univerzita

Obsah

Publons	1
ORCID	6
Google Citations	10
ResearchGate	14
Academia.edu	20
Použité zdroje	23

Publons

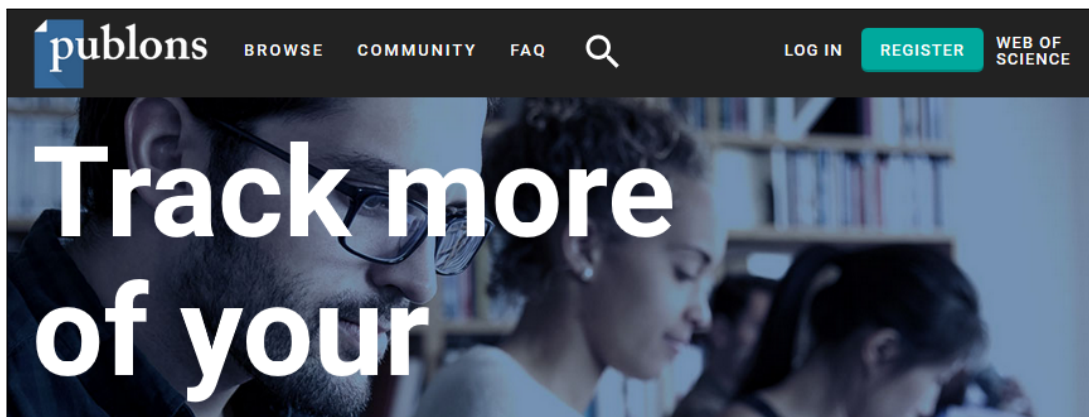
Publons je systém vyvinutý společností Clarivate Analytics a dostupný na adrese <https://publons.com>. Jedná se o systém umožňující autorům evidenci jejich publikační činnosti a v případě publikací evidovaných ve Web of Science i systémové sledování jejich citovanosti. Výhodou služby Publons je rovněž přidělení unikátního identifikátoru nově registrovanému autorovi, což při jeho důsledné evidenci publikací v této službě významně pomůže jednoznačně identifikovat jeho díla a zpřesnit provázání údajů o autorech a záznamů publikací ve Web of Science.

Publons umožňuje:

- evidenci bibliografických záznamů publikací evidovaných v databázi Web of Science či záznamů importovaných z jiných zdrojů (u těch již ale citovanost nesleduje),
- systémové sledování citovanosti publikací evidovaných ve Web of Science a automatický výpočet h-indexu,
- prostřednictvím webové adresy s unikátním identifikátorem autora zpřístupnit ostatním přehled publikací a jejich citovanosti,
- analýzu spolupráce autora s jinými autory či institucemi, a to i v kontextu jejich geografického působení,
- propojení evidovaných záznamů s online citačním manažerem EndNote Basic,
- spárovat účet s uživatelským kontem v síti ORCID (o ní viz dále),
- a v neposlední řadě při řádné evidenci publikací identifikovat autora v InCites, další službě společnosti Clarivate Analytics na analýzy výkonu instituce, struktury její spolupráce s jinými institucemi apod.

Jak se zaregistrovat

1. Otevřete adresu <https://publons.com>. Jestliže již máte vytvořený účet ve Web of Science nebo EndNote Basic, klikněte na *Log In* a přihlašte se. V jiném případě klikněte na *Register*.



2. Novým uživatelům se zobrazí registrační formulář, do něhož uvedte své jméno, příjmení a e-mailovou adresu. Po potvrzení zadaných údajů kliknutím na tlačítko *Register* se zobrazí stránka, kde zaměstnanci Masarykovy univerzity vyplní níže zmíná pole formuláře uvedeným způsobem.

Při jejich vyplňování Publons nabídne volbu již dříve vložených názvů, přičemž kvůli sjednocení údajů je třeba postupovat jednotně:

- **Institution:** Masaryk University (anglický název instituce)
- **Sub-org/Dept:** Faculty of Medicine (anglický název vaší fakulty/vašeho pracoviště)

Register to continue with Publons

Email address

Password

First name

Last name

Register

or register using

Already a member?

Sign in

OR

Představení stránky s profilem autora

Veřejná webová adresa profilu, na které ostatní zjistí přehled vašich publikací a jejich citovanost ve Web of Science.

Kliknutím na *Publications* přidáte záznamy publikací do vašeho seznamu.

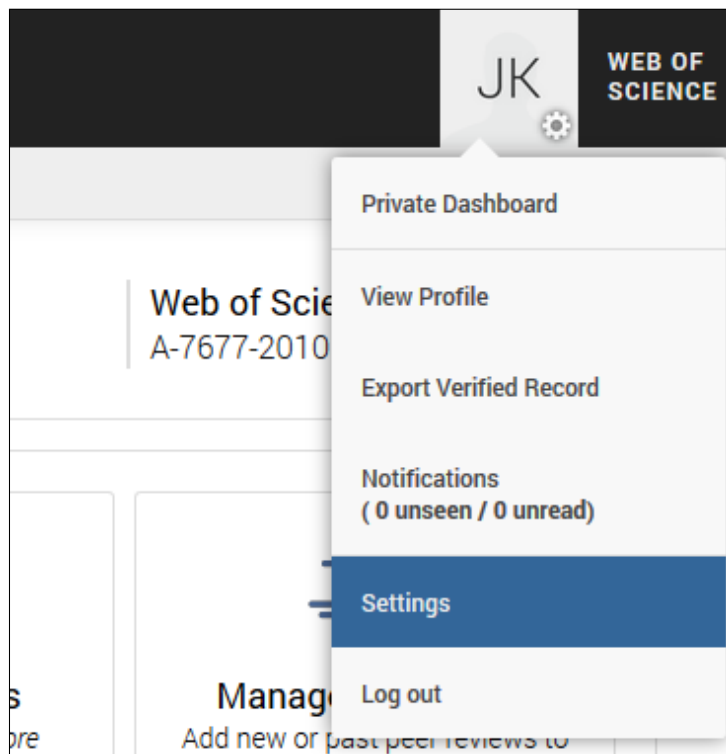
Kliknutím na *Peer reviews* přidáte vaše recenzní posudky na jejich seznam.

The screenshot shows the 'Private Dashboard - Summary' for user JK (Jiří Kratochvíl). The navigation menu on the left includes 'Me', 'Dashboard summary', 'Public profile' (highlighted with a red box), 'My records' (with sub-items 'Publications', 'Peer reviews', 'Editor records', 'Awards'), 'Activity', and 'Community'. The 'Publications' and 'Peer reviews' items are also highlighted with red boxes. A blue banner at the top right contains a tip about downloading a verified record and an 'EXPORT YOUR VERIFIED RECORD' button. Below the banner are four action cards: 'Track my citations', 'Manage my reviews', 'See my profile', and 'Export my record'.

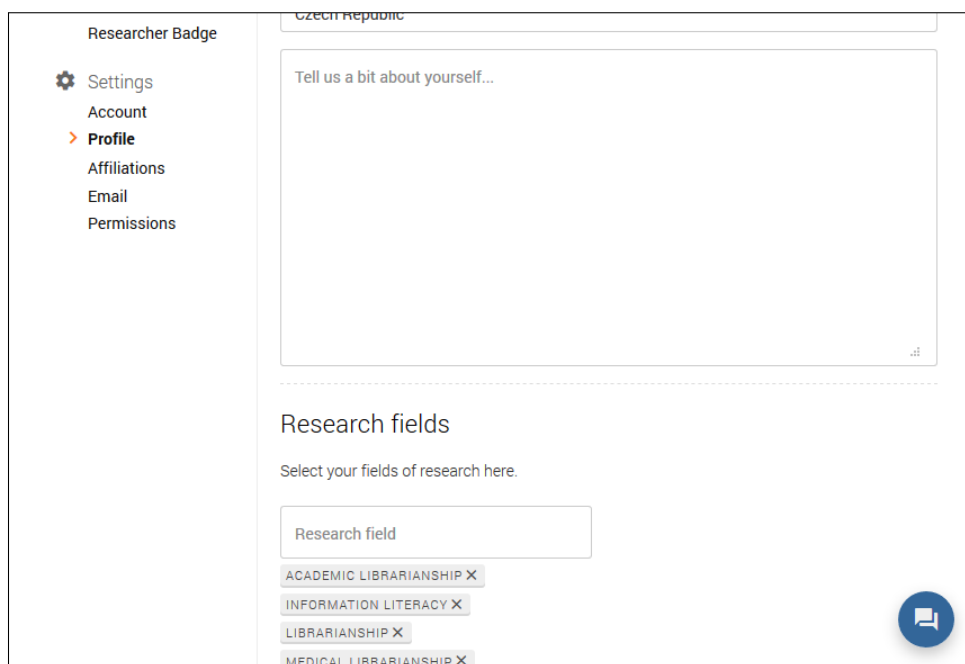
Jak upravit profil autora a přidat další afiliace

Chcete-li upravit svůj profil a přidat například informace o dalších institucích, za které jste publikovali některé z publikací, postupujte tímto způsobem:

1. Na úvodní obrazovce kliknete na *Settings*.

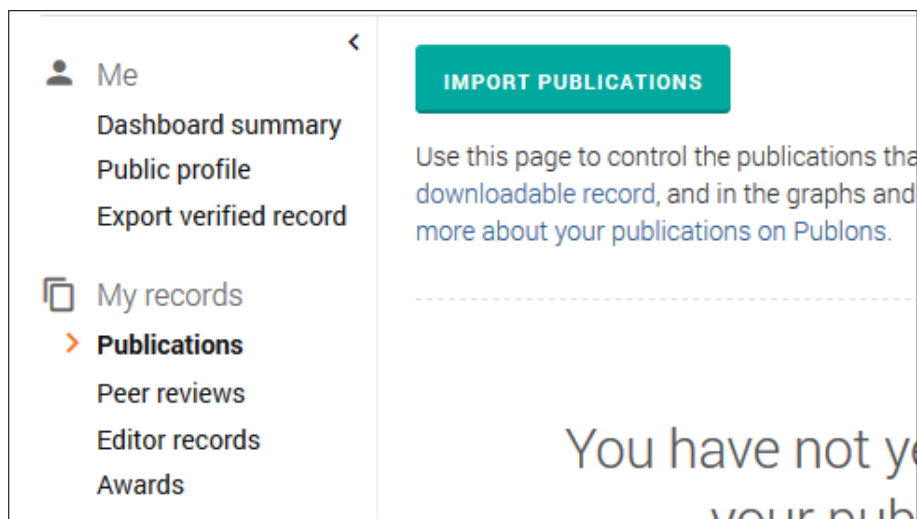


2. Zobrazí se stránka, na níž kliknete na příslušnou záložku (*Profile*, *Affiliation* atd.), načej se zobrazí pole s údaji, které můžete upravovat či doplňovat. Jestliže aktuálně působíte na více institucích, tak v sekci *Settings - Affiliations* kliknutím na *Add another* přidáte další

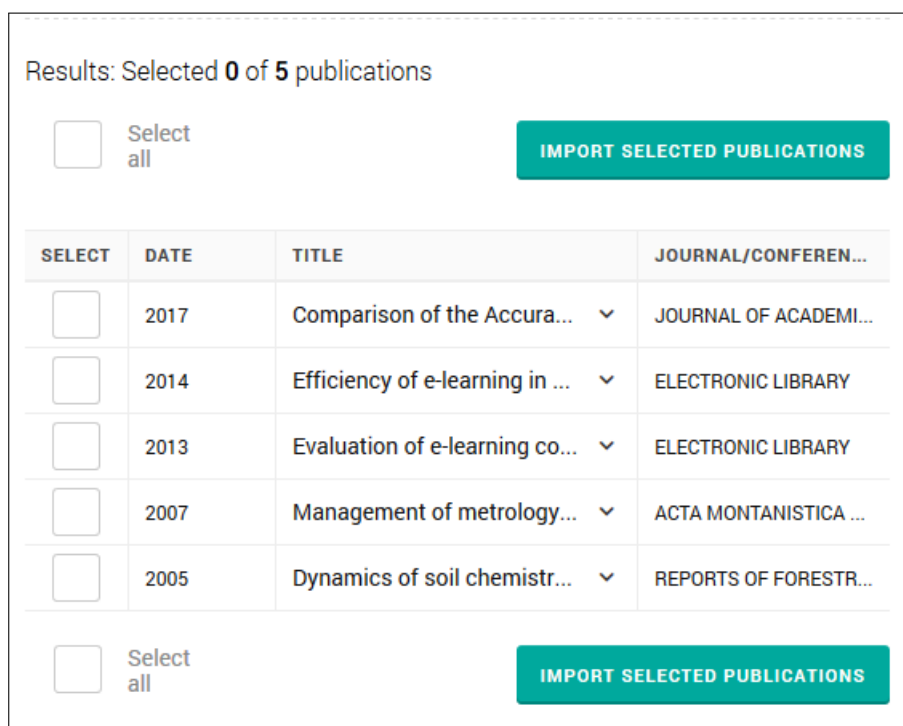


Jak přidat záznamy publikací

1. Kliknutím na *Publications* a *Import Publications* zobrazíte stránku, kde můžete přidat záznamy vašich publikací jejich
 - zkopírováním z databáze Web of Science či jejích dílčích bází,
 - importováním z ORCID nebo pomocí identifikátoru (název nebo DOI),
 - nebo nahráním souboru se záznamy, který jste předtím vyexportovali ve formátu RIS z jiné databáze.

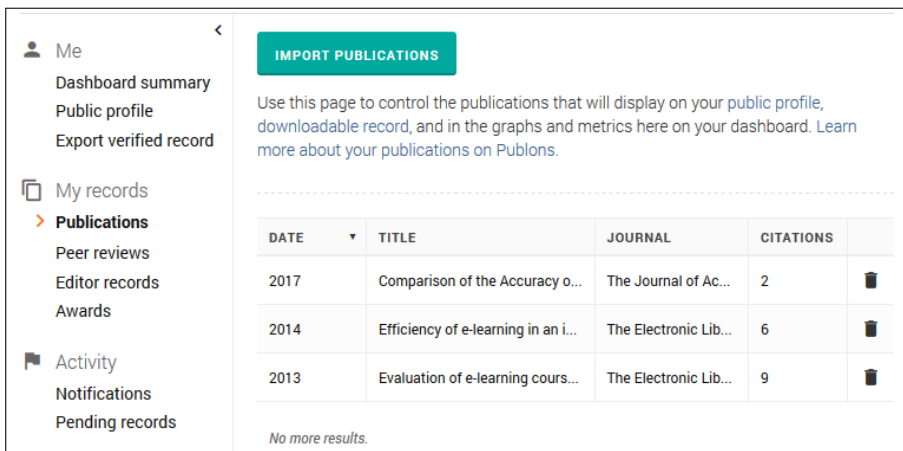


2. Zvolením první možnosti (*Import from Web of Science*) vyhledávač automaticky zobrazí publikace korespondující s vaší e-mailovou adresou nebo vaším jménem. Kliknutím na *See My Web of Science Publications* zobrazíte nalezené publikace, ze kterých vyberete ty své a uložíte si je kliknutím na *Import Selected Publications*.



Pro přidávání v budoucnu vydaných publikací doporučujeme vždy v novém roce zadat kromě jména a příjmení předchozí rok a zúžit tak výběr záznamů, ze kterých vyberete ty vaše.

3. Nyní je již součástí vašeho profilu seznam publikací obsahující bibliografické údaje příslušné publikace, případně i DOI (Digital Object Identifier) s odkazem na plný text publikace na stránkách vydavatele a údaj o citovanosti dané publikace ve Web of Science.



Me

- Dashboard summary
- Public profile
- Export verified record

My records

- Publications**
- Peer reviews
- Editor records
- Awards

Activity

- Notifications
- Pending records

IMPORT PUBLICATIONS

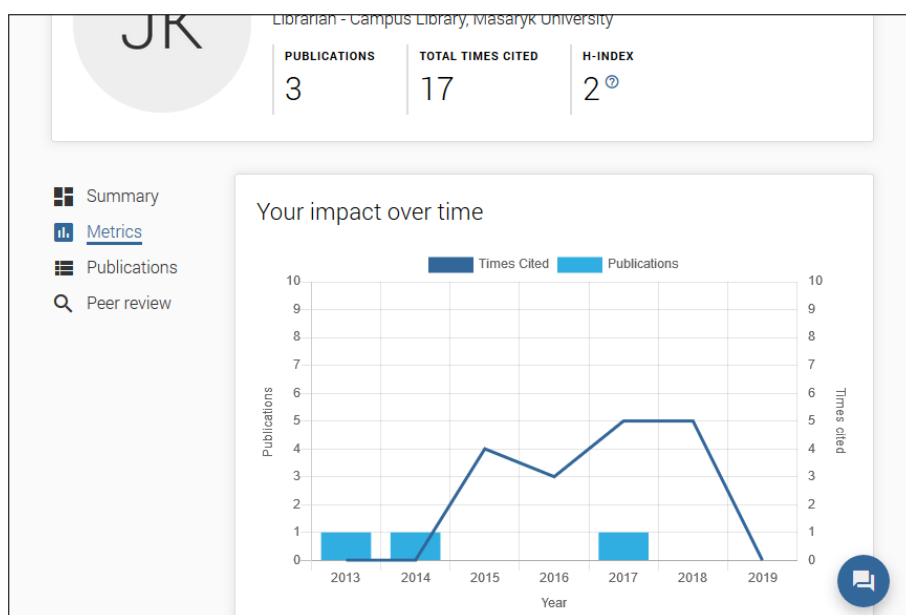
Use this page to control the publications that will display on your public profile, downloadable record, and in the graphs and metrics here on your dashboard. [Learn more about your publications on Publons.](#)

DATE	TITLE	JOURNAL	CITATIONS
2017	Comparison of the Accuracy o...	The Journal of Ac...	2
2014	Efficiency of e-learning in an i...	The Electronic Lib...	6
2013	Evaluation of e-learning cours...	The Electronic Lib...	9

No more results.

Citační metriky

Kliknete-li na *Public Profile* a poté na *Metrics*, zobrazí se grafické znázornění citovanosti publikací včetně údajů o výši h-indexu, počtu záznamů v seznamu či jejich průměrné citovanosti.




ORCID

ORCID (Open Researcher and Contributor ID) je nezávislou komunitou vytvořené rozhraní, které vzniklo za účelem zpřehlednit identifikaci jednotlivých vědeckých pracovníků, informací o nich a jejich publikacích. V různých systémech a databázích (např. Web of Science, Scopus, CrossRef) není neobvyklé, když v nich tentýž autor figuruje pod různými variantami jmen (např. s diakritikou či bez ní), což například při zjišťování publikační aktivity autora komplikuje práci jejich domovským institucím, ale i samotným autorům. Cílem rozhraní ORCID je tedy umožnit vědcům po vytvoření jejich profilu na ORCID provázat s ním záznamy jejich publikací ve vybraných databázích včetně Web of Science a Scopusu.

Jak si vytvořit účet v ORCID

V prohlížeči otevřete adresu <http://orcid.org> a na úvodní stránce u prvního kroku klikněte na *Register now*. Na následující stránce vyplníte registrační formulář (jméno, příjmení, e-mail, heslo apod.), čímž si v ORCID vytvoříte účet.



The screenshot shows the ORCID website homepage. At the top, there is a search bar and a navigation menu with options: FOR RESEARCHERS, FOR ORGANIZATIONS, ABOUT, HELP, and SIGN IN. The main heading reads "DISTINGUISH YOURSELF IN THREE EASY STEPS". Below this, a paragraph explains that ORCID provides a persistent digital identifier. At the bottom, there is a "REGISTER" button with a green circle icon, followed by the text "Get your unique ORCID identifier" and "Registration takes 30 seconds." A red box highlights the "Register now!" link.

Představení stránky s profilem autora

V levém panelu se zobrazí základní údaje o vaší osobě, z nichž ty s ikonou pro editaci lze upravovat.

V horní části tohoto panelu je vaše identifikační číslo v ORCID fungující rovněž jako webová adresa vašeho profilu.

Ve spodní sekci *Other IDs* naleznete odkazy na vaše účty v jiných systémech, s nimiž jste svůj účet u ORCID provázali.


Hlavní část stránky tvoří informace o vašem vzdělání, zaměstnání, publikacích apod. Jednotlivé položky lze jednoduše vyplnit kliknutím na odkaz *+Add education*, *+Add employment* atd.

Jak přidat do účtu v ORCID publikace

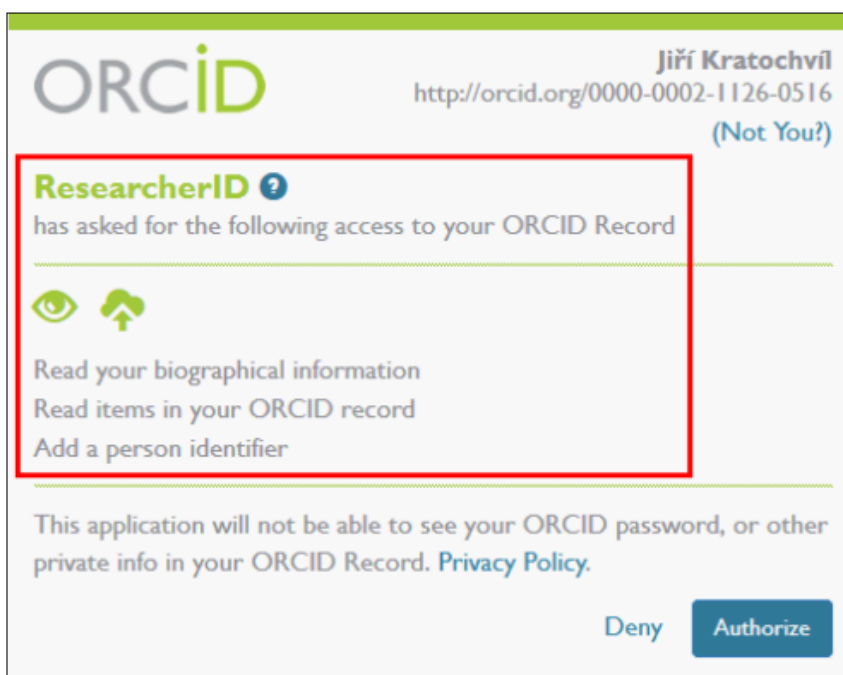
1. Na stránce s profilem v části *Works* klikněte na *+Add works* a z nabídky zvolte buď stažení záznamu z některého z ORCID provázaných systémů (*Search & link*), nebo importování již dříve vytvořeného záznamu ve formátu BibTeX (*Import BibTeX*), či ruční přidání záznamu (*Add manually*).

Pro provázanost s jinými systémy doporučujeme zvolit *Search & link*.

2. Následně se zobrazí seznam databází, ze kterých lze záznamy publikací stáhnout. Pro zlepšení identifikace publikací autora je vhodné záznamy svých publikací stáhnout se všech dostupných databází. ORCID duplicity sloučí do jednoho záznamu, který opatří informací o databázích obsahujících příslušnou publikaci. Záznamy z Web of Science se stahují prostřednictvím Publons, tj. je třeba mít vytvořen účet u ResearcherID a v něm mít z Web of Science již stažené záznamy.

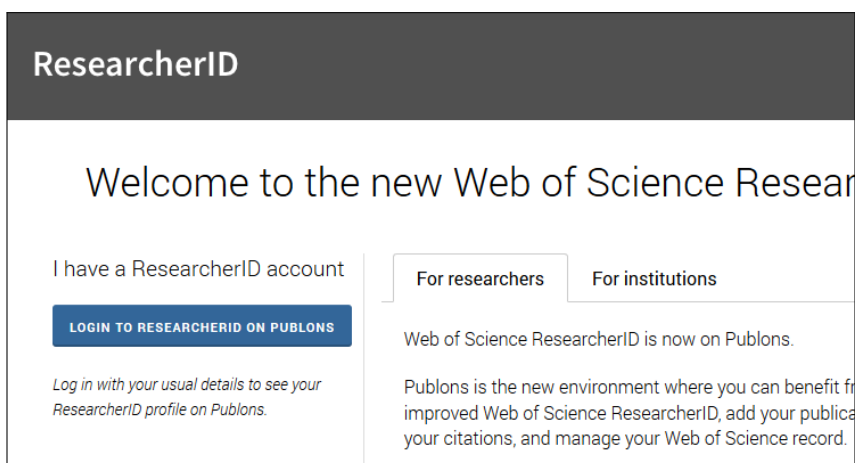


3. Po výběru databáze je třeba kliknutím na *Authorize* poskytnout souhlas s poskytnutím vybraných údajů o vás zdroji, ze kterého chcete záznamy s účtem v ORCID získat.

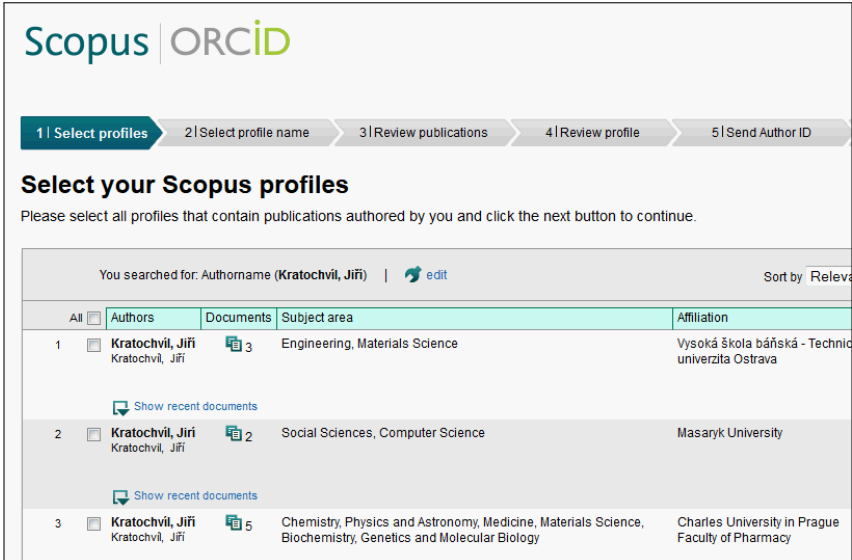


Pro provázanost s jinými systémy doporučujeme zvolit *Search & link*.

4. Poté se otevře příslušný zdroj, např. v případě Publons kliknutím na tlačítka *Go* určíte, které údaje se z ResearcherID stáhnou do vašeho účtu u ORCID.



Ve Scopusu naopak nejdříve určíte, který z nalezených autorů jste vy, po čemž se zobrazí se jménem provázané záznamy publikací, které až nyní půjde stáhnout do ORCID.



Scopus | ORCID

1 | Select profiles 2 | Select profile name 3 | Review publications 4 | Review profile 5 | Send Author ID

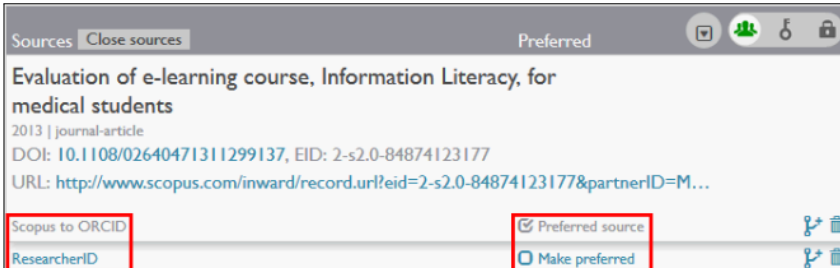
Select your Scopus profiles

Please select all profiles that contain publications authored by you and click the next button to continue.

You searched for: Authname (Kratochvíl, Jiří) | edit Sort by: Relev

All	Authors	Documents	Subject area	Affiliation
1	<input type="checkbox"/> Kratochvíl, Jiří Kratochvíl, Jiří	3	Engineering, Materials Science	Vysoká škola báňská - Technická univerzita Ostrava
Show recent documents				
2	<input type="checkbox"/> Kratochvíl, Jiří Kratochvíl, Jiří	2	Social Sciences, Computer Science	Masaryk University
Show recent documents				
3	<input type="checkbox"/> Kratochvíl, Jiří Kratochvíl, Jiří	5	Chemistry, Physics and Astronomy, Medicine, Materials Science, Biochemistry, Genetics and Molecular Biology	Charles University in Prague Faculty of Pharmacy

5. Součástí záznamů, které byly duplicitně staženy z různých zdrojů, je odkaz *Preferred source*, který rozkliknete, načež vlevo se zobrazí seznam zdrojů záznamů. Kliknutím na *Make preferred* v řádku příslušného zdroje určíte, který se má v záznamu vlevo zobrazovat jako primární.



Sources Close sources Preferred

Evaluation of e-learning course, Information Literacy, for medical students

2013 | journal-article
DOI: 10.1108/02640471311299137, EID: 2-s2.0-84874123177
URL: http://www.scopus.com/inward/record.url?eid=2-s2.0-84874123177&partnerID=M...

<input type="checkbox"/> Scopus to ORCID	<input checked="" type="checkbox"/> Preferred source		
<input type="checkbox"/> ResearcherID	<input type="radio"/> Make preferred		


Google Citations

Jednou ze služeb poskytovaných společností Google je i Google Scholar Citations (GSC) umožňující evidenci vašich publikací a jejich citovanosti na Internetu. Narozdíl od klasických citačních databází Web of Science a Scopusu, v nichž je sledována citovanost u specifického výběru časopisů či knih, GSC poskytuje autorovi informace o tom, jak jsou citovány i publikace nevidované v těchto databázích, případně volně zveřejněné na Internetu (např. vystavený text na osobních webových stránkách). Autor tak má možnost dozvědět se více o tom, kdo všechno další měl důvod z jeho díla čerpat informace či na ně odkazovat.

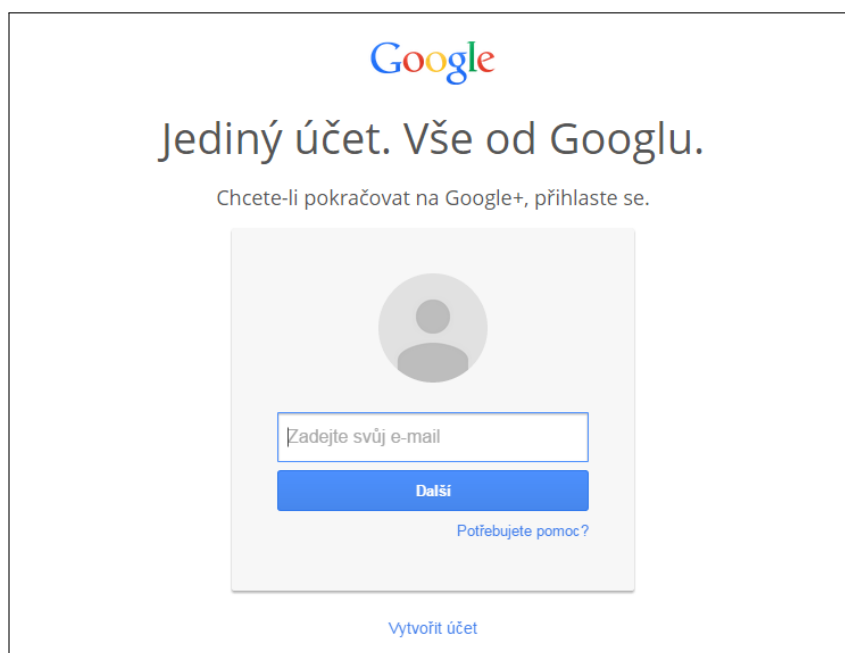
GSC je službou zdarma pro majitele účtu u Googlu a je dostupná na adrese <https://scholar.google.com/citations>.

Jak si vytvořit účet u Googlu

Otevřete vyhledávač Google (<http://www.google.cz>) a vpravo nahoře kliknete na *+Vy*. Na následující stránce zadáte vámi běžně užívanou e-mailovou adresu, načež budete vyzváni k vytvoření hesla pro účet Google.



Po jeho zadání se aktivuje česky psaný průvodce vytvořením účtu, podle jehož instrukcí registraci snadno dokončíte.



Představení stránky s profilem autora

Po otevření adresy <https://scholar.google.com/citations> zobrazíte svůj profil.

Nejdříve bude prázdný, ale po vložení záznamů se bude zobrazovat podobně jako v tomto ilustračním obrázku.

Kliknutím na tlačítko *Upravit* lze přidat další údaje o sobě, např. pracovní pozice, oblasti vědeckého zájmu apod.

Z citačních metrik GCS zprostředkovává ve sloupci *Všechny* informace o celkovém počtu citací na všechny u profilu evidované záznamy, z toho vypočítanou výši h-indexu a i10-indexu informujícím o počtu záznamu s minimálně 10 citacemi. V pravém sloupci jsou uvedeny výsledky metrik za posledních 5 let.

Záznamy publikací přidáte kliknutím na tlačítko *Přidat* (viz dále postup.)

Seznam záznamů obsahuje název textu, údaje o autorech a podle typu dokumentu další údaje jako např. název vydavatele, název časopisu atd. Seznam lze řadit podle názvu, počtu citací či roku vydání kliknutím na příslušný odkaz v listě nad seznamem.

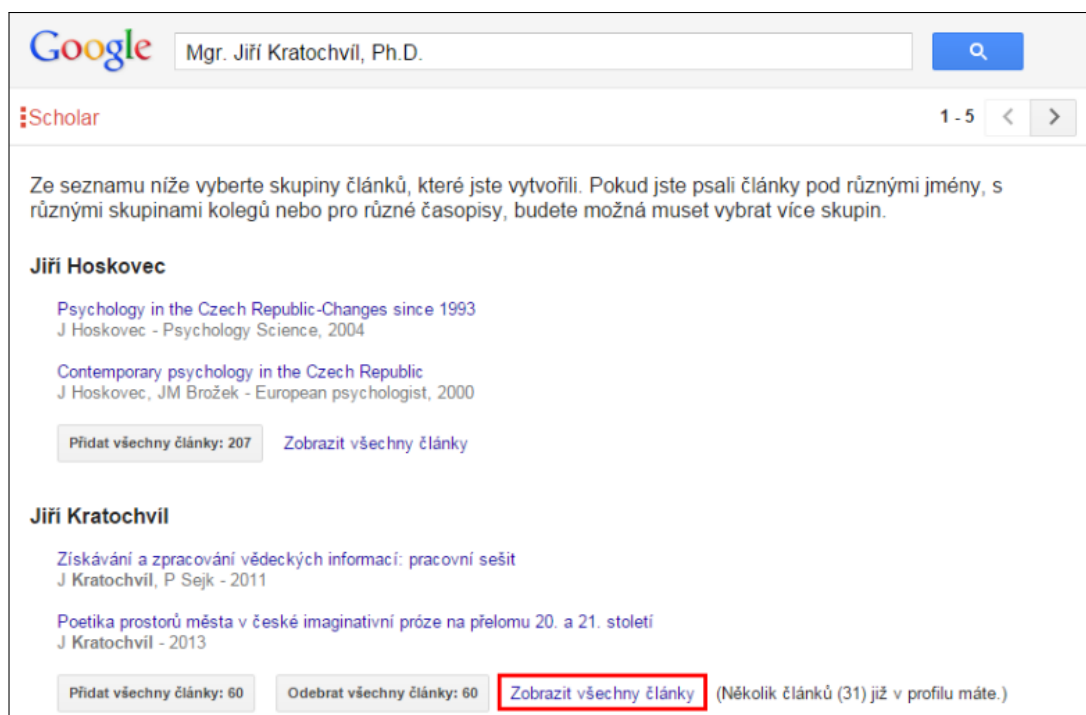


Citační indexy		Všechny	Od 2010
Citace	17	14	
h-index	2	2	
i10-index	0	0	

Název	Citace	Rok
Evaluation of e-learning course Information literacy for medical students J Kratochvíl Electronic Library, The 31 (1), 55-69	7	2013
Získávání a zpracování vědeckých informací: pracovní sešit J Kratochvíl, P Sejk Masarykova univerzita	2	2011
Metodika tvorby bibliografických citací J Kratochvíl, P Sejk, V Anžová, M Stehlik Masarykova univerzita	2	2010

Přidání záznamu do profilu autora

1. Ve svém profilu kliknete na *Add* a otevřete stránku s nabídkou jmen a záznamů, které Google vyhodnotil jako publikace, na nichž jste se autorsky podílel.
2. V případě nalezení svého jména klikněte na *Zobrazit všechny články* (viz níže obrázek vlevo)



Mgr. Jiří Kratochvíl, Ph.D.

Scholar 1-5

Ze seznamu níže vyberte skupiny článků, které jste vytvořili. Pokud jste psali články pod různými jmény, s různými skupinami kolegů nebo pro různé časopisy, budete možná muset vybrat více skupin.

Jiří Hoskovec

Psychology in the Czech Republic-Changes since 1993
J Hoskovec - Psychology Science, 2004

Contemporary psychology in the Czech Republic
J Hoskovec, JM Brožek - European psychologist, 2000

Přidat všechny články: 207 Zobrazit všechny články

Jiří Kratochvíl

Získávání a zpracování vědeckých informací: pracovní sešit
J Kratochvíl, P Sejk - 2011

Poetika prostorů města v české imaginativní próze na přelomu 20. a 21. století
J Kratochvíl - 2013

Přidat všechny články: 60 Odebrat všechny články: 60 **Zobrazit všechny články** (Několik článků (31) již v profilu máte.)

3. Na následující stránce s jednotlivými záznamy označte ty, jejichž jste skutečným autorem nebo spoluautorem, a výběr uložte kliknutím na zcela dole umístěné tlačítko *Add*. Dříve uložené záznamy již znovu přidat nelze a navíc je na to vpravo uvedeno upozornění.

V seznamu níže vyberte články, které jste napsali.

<input type="checkbox"/>	Obnovení chaosu v české literatuře J Kratochvíl - Literární noviny, 1992	
<input type="checkbox"/>	Uprostřed noci zpěv: roman J Kratochvíl - 1992	
<input type="checkbox"/>	Unsterbliche Geschichte oder Das Leben der Sonja trotzij-Sammler oder karneval J Kratochvíl - 2000	
<input type="checkbox"/>	Získávání a zpracování vědeckých informací: pracovní sešit J Kratochvíl, P Sejk - 2011	Již ve vašem profilu je
<input type="checkbox"/>	Metodika tvorby odborného textu J KRATOCHVÍL - ... univerzita, Přírodovědecká fakulta [cit. 31.10. 2008]. ...	Již ve vašem profilu je
<input type="checkbox"/>	Unsterbliche Geschichte oder das Leben der Sonja Trotzij-Sammler oder Karneval: Roman J Kratochvíl, K Liedtke - 2000	
<input type="checkbox"/>	Průvodce elektronickými databázemi LF a PíF J Kratochvíl, V Eliášová, L Moravcová, M Antlová... - 2011	Již ve vašem profilu je

4. Po přidání záznamů je vhodné pro jistotu výše uvedeným postupem ověřit, jestli i pod dalšími Googlem nabídnutými jmény není nějaká další vaše publikace, jejímž jste např. spoluautorem, editorem apod.

Upravování uložených záznamů

1. Při potřebě upravit již uložený záznam (např. doplnit chybějící údaje) klikněte v seznamu vašich publikací na název příslušného záznamu a po jeho zobrazení klikněte na tlačítko *Upravit*.

< Scholar **Upravit** Exportovat ▾

Evaluation of e-learning course Information literacy for medical students [\[PDF\] z muni.cz](#)
[Get Fulltext at MU](#)

Autoři Jiří Kratochvíl

Datum publikování 2013

Časopis Electronic Library, The

Svazek 31

Vydání 1

Stránky 55-69

Vydavatel Emerald Group Publishing Limited

Popis Purpose-The main purpose of this article is to describe and to evaluate the results of evaluation of the e-learning course, Information Literacy, which is taught by the librarians at the Faculty of Medicine, Masaryk University. In the article the results are discussed to inform about the librarians' experience with tutoring the course. Design/methodology/approach-The survey covers the medical students who enrolled on the course between autumn 2008 and autumn 2010. The students were requested to fill the questionnaire designed in Google ...

Citace celkem **Počet citací tohoto článku: 7**

Rok	Počet citací
2013	2
2014	4
2015	4

2. Zobrazí se stránka s možností upravovat/doplňovat jednotlivé údaje, přičemž v záhlaví formuláře s poli jsou záložky pro volbu typu dokumentu. Po skončení úprav vše uložíte kliknutím na nahoře i dole umístěné tlačítko *Uložit*.

[Scholar](#) **ULOŽIT** Zrušit

Časopis Konference Kapitola Kniha Odborná práce Patent Soudní případ Jiné

Název

Autoři
Příklad: Patterson, David; Lampert, Leslie

Datum publikování
Například 2008, 2008/12 nebo 2008/12/31.

Časopis

Svazek

Vydání

Stránky

Vydavatel

Články ve službě Scholar [Evaluation of e-learning course, Information Literacy, for medical students](#)
[J Kratochvíl - The Electronic Library, 2013](#)
Počet citací tohoto článku: 7 - Související články - Všechny verze (počet: 8)

Nechat tento článek tak, jak je.
 Odebrat tento článek a jeho citace (celkem 7)
 Odpojit tento článek a přidat jej do mého profilu jako samostatnou položku.

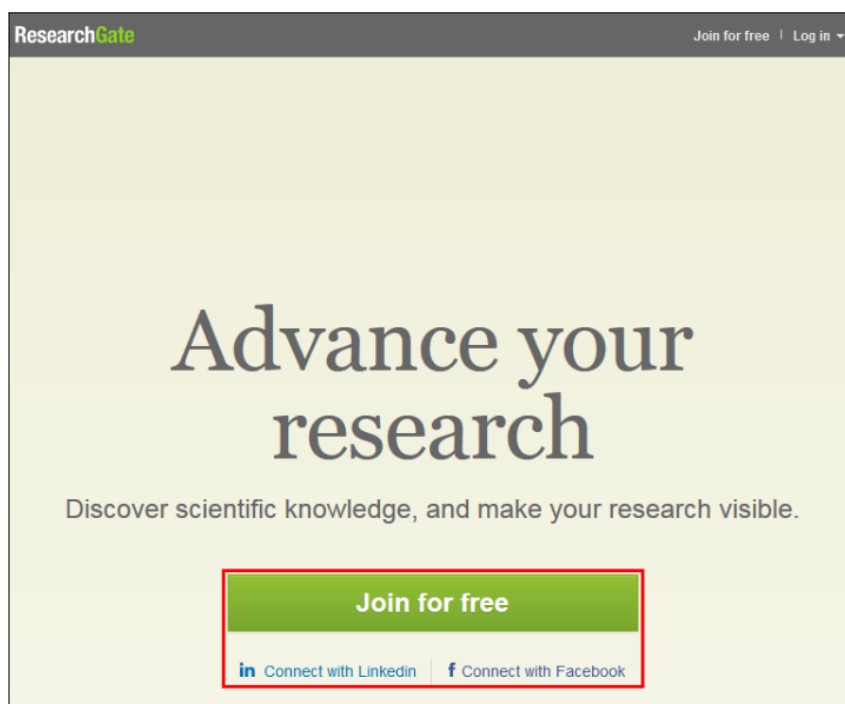
ResearchGate

ResearchGate je stejně jako Academia.edu zdarma dostupná sociální síť umožňující registrovaným uživatelům zpřístupnit své plné texty a sledovat jejich návštěvnost. Opět upozorníme, že vystavení textu nesmí být v rozporu s autorským zákonem a že je skutečně třeba rozlišovat, jestli vydavatel finální verze textu v uzavřených podmínkách povoluje vystavení některé z variant textu (preprint, finální vydaná verze aj.).

ResearchGate poskytuje registrovaným uživatelům de facto tytéž funkce jako Academia.edu, tj. v profilu o sobě uvést různé údaje, vystavit texty, zobrazit metriky návštěvnosti textů apod. Navíc na základě počtu vložených textů a jejich typů ResearchGate stanovuje pro každého registrovaného uživatele tzv. RG score, což je číselný ukazatel vyjadřující reputaci daného uživatele ve světě vědy a jehož výpočet se odvíjí od počtu a typu publikací v profilu a jejich návštěvnosti ostatními čtenáři. Oproti Academia.edu ResearchGate rovněž umožňuje zprostředkovávat registrovaným uživatelům informace o pracovních nabídkách, přičemž se zobrazují ty, jež reflektují uživatelskou oborovou a zájmovou profilaci.

Jak si vytvořit účet u ResearchGate

Po otevření adresy <http://www.researchgate.net> si vytvořte buď nový unikátní účet kliknutím na odkaz vlevo nahoře či zelené tlačítko *Join for free*, nebo se můžete pomocí odkazů pod zeleným tlačítkem přihlásit přes váš účet na Facebooku, nebo Google+. V rámci registrace následně vyplníte ve formuláři několik údajů o sobě, jako jsou jméno, příjmení, e-mailová adresa apod. Po vytvoření účtu se nadále budete přihlašovat přes vpravo nahoře umístěný odkaz *Log in* buď vyplněním e-mailové adresy a hesla, nebo přes odkazy propojující ResearchGate se sítěmi Facebook a Google+.



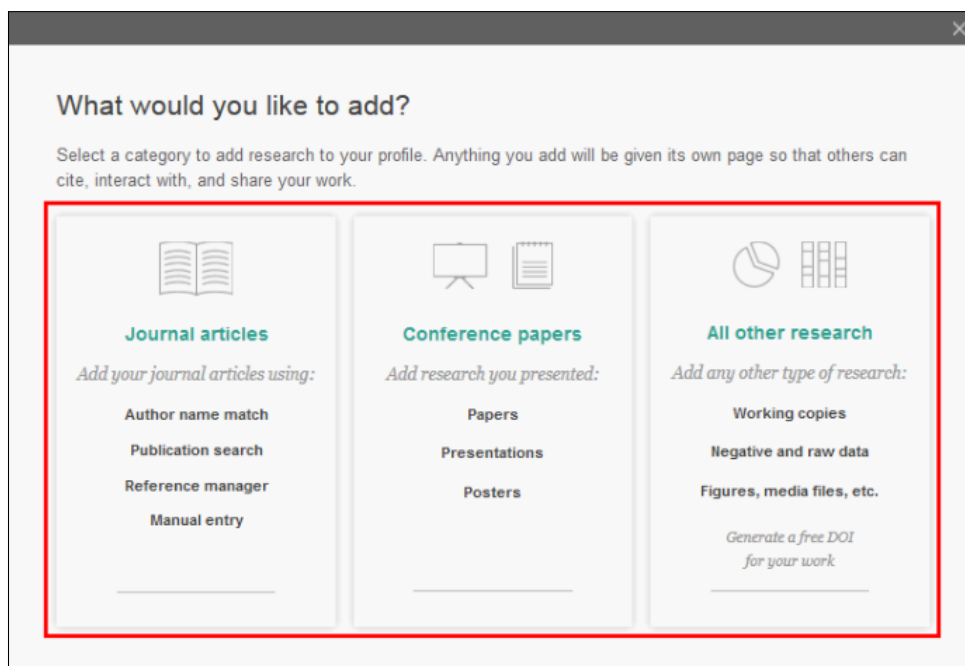
Představení stránky s profilem autora

The screenshot shows the profile page of Jiří Kratochvíl, a Librarian at Masaryk University. The page is annotated with several callout boxes:

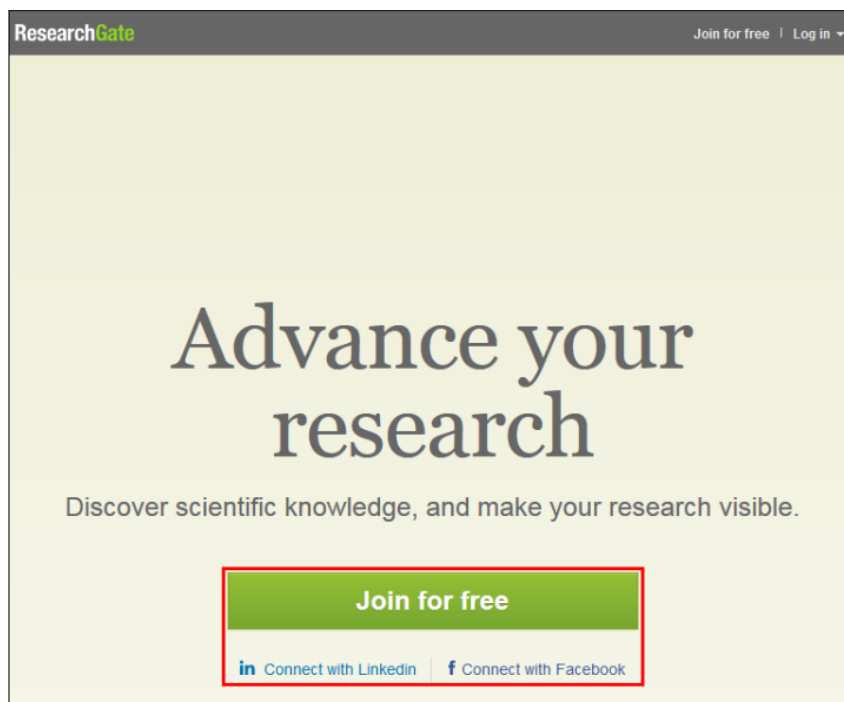
- Číslo skóre RG je zároveň odkazem na detailní statistiky pro jeho výpočet**: Points to the RG Score (9.77) in the header.
- Tlačítka pro vložení textů publikací oficiálně vydaných (*Add your publications*) a nevydaných (*Add unpublished work*)**: Points to the two buttons in the top right.
- Údaje o autorovi s možností je upravovat**: Points to the 'Edit' button next to the author's name.
- Záložky pro zobrazení obecných informací o autorovi (*Overview*), přehledu jeho publikací (*Contributions*), detailních informací o autorovi (*Info*), konkrétních metrik (*Stats*) a dosaženém skóre RG (*RG Score*).**: Points to the navigation tabs at the top of the main content area.
- Stručný přehled počtu publikací, jejich čtenosti, citovanosti a kumulativního impakt faktoru.**: Points to the 'Stats' section showing 33 publications, 1k views, 172 downloads, 5 citations, and 1.00 impact points.
- Náhled s posledními třemi vloženými publikacemi.**: Points to the 'Featured Publications' section.
- Odkaz na statistické přehledy za vaši instituci.**: Points to the 'Masaryk University Campus Library' logo.
- Přehled oblastí autorova zájmu, který lze upravovat**: Points to the 'Skills and Expertise' section.
- Přehled osob, jejichž profily autor sleduje (*Following*) a které naopak sledují autorův profil (*Followers*).**: Points to the 'Following' and 'Followers' sections.

Přidání záznamu a plného textu do profilu autora

1. Na stránce s profilem autora kliknete na *Add your publications* pro vložení textů, které byly publikovány, nebo na *Add unpublished work* pro nevydané texty.
2. Zvolíte-li nevydaný text, zobrazí se okno pro výběr souboru, který chcete nahrát, a vložení názvu. Při volbě pro vložení vydaného textu se zobrazí stránka s nabídkou *Journal articles x Conference papers x All other research*, z níž zvolíte příslušný typ dokumentu (pro knihy zvolte *All other research*).



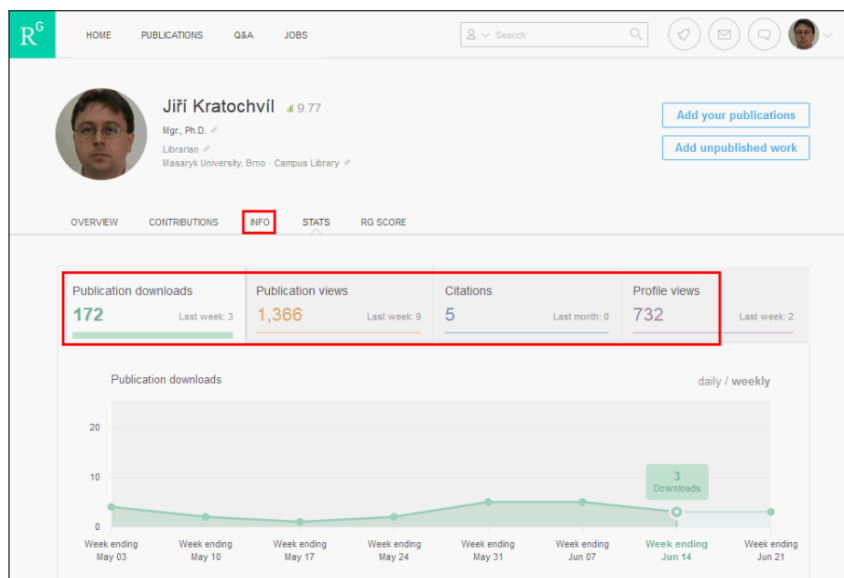
3. V případě časopiseckého článku se zobrazí okno se čtyřmi záložkami, v rámci nichž můžete buď zvolit článek z těch, které nabízí ResearchGate, nebo samostatně článek hledat, importovat jeho záznam z citačního manažeru (máte-li jej v něm uložen) či vložit ručně. Po zvolení dané možnosti se zobrazí okno pro nahrání souboru.



Vkládáte-li jiný dokument než článek, tak po kliknutí na *Conference papers* nebo *All other research* se otevře okno pro nahrání souboru a vepsání názvu publikace.

Zobrazení metrik v ResearchGate

1. Zvolíte-li ve svém profilu záložku *Stats*, zobrazí se stránka, na níž můžete pomocí záložek *Publication downloads*, *Publication views*, *Citations* a *Profile views* zobrazit spojnicový graf informující o týdenním počtu stažených textů, zobrazení jejich záznamů, citovanosti a zobrazení profilu. V případě citovanosti údaj zahrnuje, jak počet jiných textů uložených v ResearchGate, které citovaly vaše texty, tak i počet textů, které byly citovány vámi.



2. Po kliknutí na záložku *Contributions* v profilu autora se zobrazí přehled autorových publikací. Kliknutím na název zobrazíte vlevo nahoře údaje o příslušné publikaci, vpravo odkaz na plný text (pokud jste jej k záznamu dříve nahráli) a vlevo dole přehled publikací uložených v ResearchGate, které jste citovali vy nebo jež naopak citovaly váš text.

Article
Measuring the impact of information literacy e-learning and in-class courses via pre-tests and post-test at the Faculty of Medicine, Masaryk University
 Jiří Kratochvíl
 MEFANET Journal 10(2014, 2(2):41-50.

ABSTRACT Introduction: This paper aims to evaluate the results of the assessment and comparison of the impact of information literacy in e-learning and in-class courses at the Faculty of Medicine, Masaryk University, Czech Republic. The objective herein is to show [more]

Tags: Educational Measurement, Information Literacy, Information Literacy Teaching, Libraries, Medical Librarianship

0 FOLLOWERS - 10 VIEWS

REFERENCES (11) SORTED BY: Order of availability

Article: **A Study of the Residual Impact of the Texas Information Literacy Tutorial on the Information-Seeking Ability of First Year College Students**
 William A. Orme
 [Show abstract]
 College & Research Libraries 05(2004, 65(3), DOI:10.5860/crl.65.3.205 - 0.82 Impact Factor
 Request full-text Follow Review publication

Article: **Online and face-to-face: evaluating methods for teaching information literacy skills to undergraduate arts students**
 Fiona Salisbury, Jenny Ellis

Publish supplementary resources

FULL-TEXT
 View
 4 DOWNLOADS
 Available from Jiří Kratochvíl Dec 24, 2014
 Add a URL or DOI

Open Review
 Get feedback on your publication from specialists.
 Request a review of this publication

QUESTIONS ABOUT THIS PUBLICATION (0)
 Ask a question about this publication to get answers from experts.
 Ask a question

3. V záložce *RG Score* naleznete údaje o vývoji míry vašeho zapojení v ResearchGate, jako jsou počet publikací, komunikace s ostatními uživateli apod.

The screenshot shows a ResearchGate article page. The article title is "Measuring the impact of information literacy e-learning and in-class courses via pre-tests and post-test at the Faculty of Medicine, Masaryk University" by Jiří Kratochvíl. The article is from the MEFANET Journal, 10(2014, 2(2))41-50. The abstract is partially visible. The page includes a navigation bar with "HOME", "PUBLICATIONS", "Q&A", and "JOBS". A search bar is present. On the right, there is a "Publish supplementary resources" button, a "FULL-TEXT" section with a "View" button and "4 DOWNLOADS", and an "Open Review" section with a "Request a review of this publication" button. At the bottom, there is a "REFERENCES" section with two articles listed. The red boxes highlight the article title and author, the full-text section, and the references section.

Metriky a statistické údaje o instituci

Na stránce s profilem klikněte na logo/název instituce, v níž působíte, a zobrazí se níže uvedená stránka.

Kliknutím na záložku zobrazíte celkové (*Overview*) nebo dílčí přehledy týkající se pracovníků z dané instituce a jejich publikací .

Souhrnné statistiky o kumulativním skóre RG, počtu osob z dané instituce registrovaných v ResearchGate, kumulativní impakt faktor publikací s impakt faktorem a celkový počet záznamů publikací.

Po kliknutí na *View all* v této sekci zobrazíte seznam všech oddělení dané instituce, kde lze pak zobrazit jejich statistiky.

Výběr několika posledních vložených publikací. Kliknutím na *View all* zobrazíte všechny publikace autorů z dané instituce.

Graf vyjadřující počet osob z instituce (osa y), které dosáhly příslušného skóre RG (osa x).

Grafické vyjádření spolupráce instituce s pracovišti jiných zemí.

The screenshot displays the ResearchGate profile for Masaryk University. At the top, there are navigation tabs: OVERVIEW, CONTRIBUTIONS, DEPARTMENTS, MEMBERS, and MEMBER STATS. The overview section shows summary statistics: Total RG Score of 13,365.83, Total Impact Pts of 10,779.22, 2,570 Members, and 4,584 Publications. Below this is a DEPARTMENTS section listing the Department of Botany and Zoology (332 Total Impact Points, 113 Members), the Department of Experimental Biology (250 Total Impact Points, 98 Members), and the Department of Psychology (4 Total Impact Points, 85 Members). The PUBLICATION HISTORY section shows three recent articles with their titles, authors, and publication details. On the right side, there are sections for Library (6 Members), 2570 MEMBERS, TOP PUBLICATIONS LAST WEEK, and TOP COLLABORATING INSTITUTIONS (Academy of Sciences of the Czech Republic). At the bottom right, there is a COLLABORATIONS world map and an RG SCORE DISTRIBUTION bar chart.

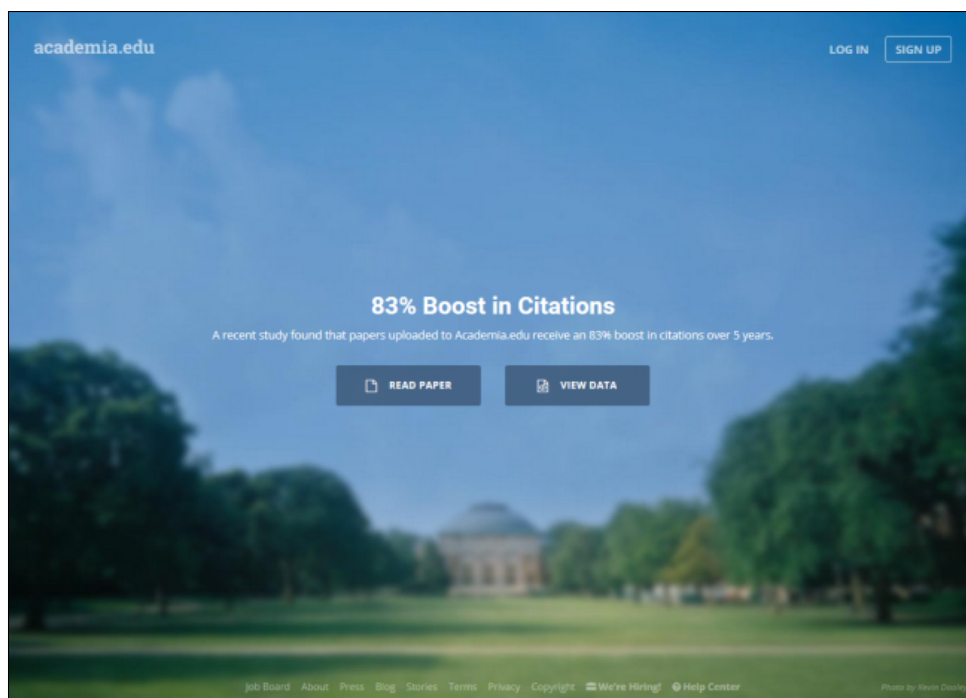
Academia.edu

Academia.edu je zdarma dostupná sociální síť umožňující registrovaným uživatelům zpřístupnit své plné texty a sledovat jejich návštěvnost. Na tomto místě je třeba zdůraznit, že zpřístupnění textu nesmí být pochopitelně v rozporu s autorským zákonem a z něj vyplývajícími podmínkami. Kupříkladu jestliže vydavatel, u něhož autor publikoval, ve svých podmínkách zakazuje vystavení vydané verze článku, ale povoluje vystavení do redakce odevzdané verze textu psané např. ve Wordu, může autor vystavit pouze tuto wordovskou verzi.

Výhodami registrace v Academia.edu je možnost podělit se o výsledky své vědecké práce s širokou veřejností a zároveň mít základní přehled o čtenosti svých textů na základě v Academia.edu integrovaných metrik. Ty zprostředkovávají přehledy o počtu návštěv profilu autora, počtu stažení příslušných textů včetně informace o městě a státu, z něhož čtenář autorův text stáhl.

Jak si vytvořit účet u Academia.edu

V prohlížeči otevřete adresu <http://academia.edu>. Chcete-li se do sítě připojovat přes váš účet na Facebooku nebo Google+, kliknete vpravo nahoře na Log In, načež se otevře stránka s tlačítky pro Facebook a Google+. Chcete-li si vytvořit unikátní účet u Academia.edu, klikněte vpravo nahoře na *Sign In*, po čemž se otevře stránka s poli pro vaše jméno, příjmení, e-mailovou adresu a heslo. Po vyplnění těchto údajů a jejich potvrzení se zobrazí stránka s výzvou k nahrání prvního vašeho textu. Ať už svůj první text nahrajete nebo tento krok přeskočíte, zobrazí se následně stránky s možností uvést svoji afiliaci či další údaje o vás, které se budou zobrazovat na vašem profilu.



Představení stránky s profilem autora

Home - odkaz pro zobrazení vašeho profilu a přehledu vámi vložených záznamů publikací a případně i jejich plných textů.

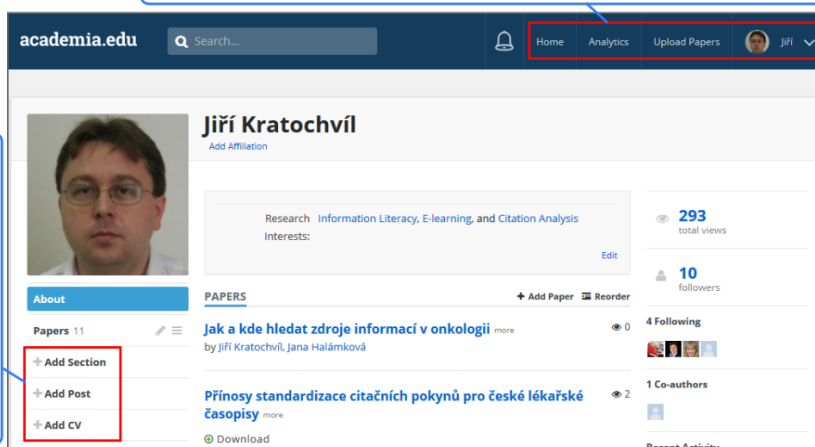
Analytics - odkaz pro přehled o počtu návštěv vašeho profilu a počtu prohlédnutí/stažení vašich textů.

Upload Papers - odkaz pro přidávání záznamů publikací a jejich plných textů. Kliknutím na své jméno a zmenšenou fotografii se rozbalí nabídka možnosti přidat spoluautory k vašim textům, pozvat přátele do Academia.edu apod.

Do svého profilu si můžete vložit svoji fotografii, pod níž je údaj o počtu vložených záznamů publikací.

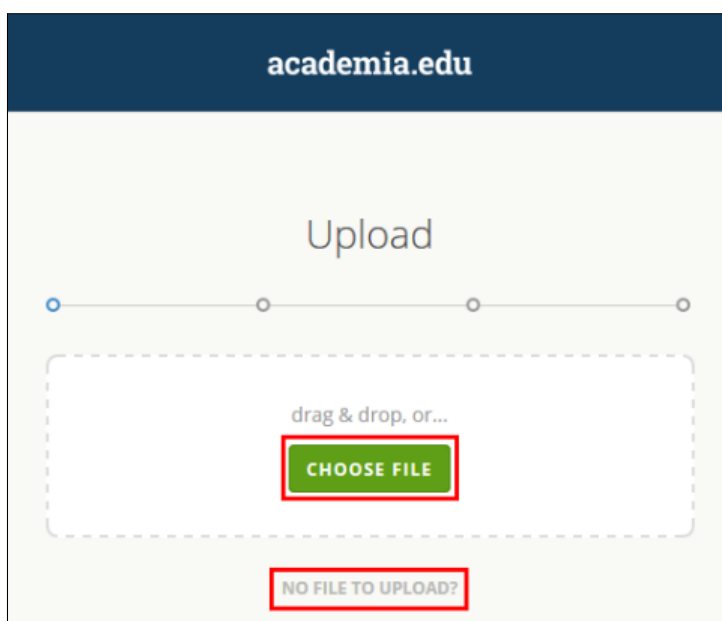
Pod tím lze pomocí odkazu *Add Section* přidat přednastavené nebo vlastní tématické sekce, např. pro sumarizace údajů o kapitolách v knize, prezentací z konferencí apod.

Odkazem *Add Post* můžete zveřejnit svoji myšlenku, odkazem *Add CV* pak svůj životopis.



Přidání záznamu a plného textu do profilu autora

1. Ve svém profilu kliknete na *Upload papers*.
2. Pro vložení záznamu i s plným textem klikněte na tlačítko *Choose File*, pro vložení jen záznamu klikněte na odkaz *No file to upload?*. Plný text lze nahrát i později pomocí tlačítka *Upload File*, které je součástí každého záznamu.



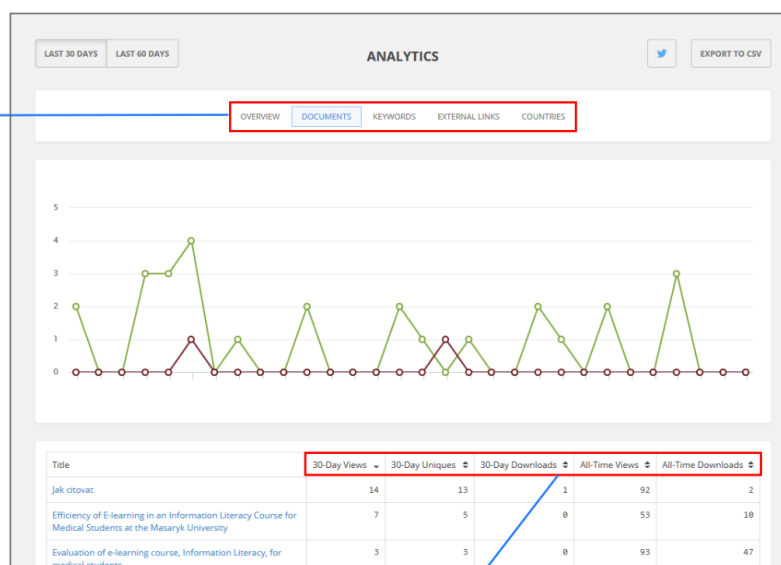
3. Na následující stránce se zobrazí formulář pro vložení názvu publikace, jejího abstraktu a případných spoluautorů.
4. Poté se zobrazí stránka, na níž můžete uvést klíčová slova či oborové oblasti, do nichž spadá váš text a kterou se vkládání záznamu končí.

Zobrazení metrik v Academia.edu

Kliknutím na odkaz *Analytic* nahoře v menu zobrazíte stránku

Na stránce s metrikami lze zvolit různé druhy přehledů jako

- *Overview* s počtem návštěv a zobrazení dokumentů včetně údajů, ve kterém městě či státu čtenář dokument zobrazil,
- *Documents* s počty zobrazení a stažení textů,
- *Keywords* s přehledem, která klíčová slova ve kterém prohlížeči byla pro nalezení textu použita,
- *External links* s odkazy stránek či i e-mailových schránek, z nichž bylo na text odkazováno a
- *Countries* s údaji o státech, z nichž čtenáři text zobrazili.



V rámci jednotlivých metrik je grafické i tabulkové zobrazení dat. V případě metrik *Documents*, *External links* a *Countries* lze v tabulce data řadit podle období, kdy byly texty zobrazeny/staženy.

Použité zdroje

1. Fenner M, Haak L. Unique Identifiers for Researchers [Internet]. [place unknown]: [publisher unknown], 2014 Feb 15 [cited 2015 Aug 3]. Available from: http://book.openingscience.org/cases_recipes_howtos/unique_identifiers_for_researchers.html
2. Konkiel, S. Impact Challenge Day 2: Make a ResearchGate profile [Internet]. [place unknown]: [publisher unknown], 2014 Nov 4 [cited 2015 Aug 3]. Available from: <http://blog.impactstory.org/impact-challenge-day-2-researchgate/>
3. The University of Sydney. H-index [Internet]. Sydney (Australia): The University of Sydney, c2002-2014 [cited 2015 Aug 3]. Available from: <http://libguides.library.usyd.edu.au/content.php?pid=27818&sid=5058118>
4. Vlastní archiv