

PŘÍSTUP K ELEKTRONICKÝM INFORMAČNÍM ZDROJŮM MASARYKOVY UNIVERZITY Z POČÍTAČŮ VE FN U SVATÉ ANNY

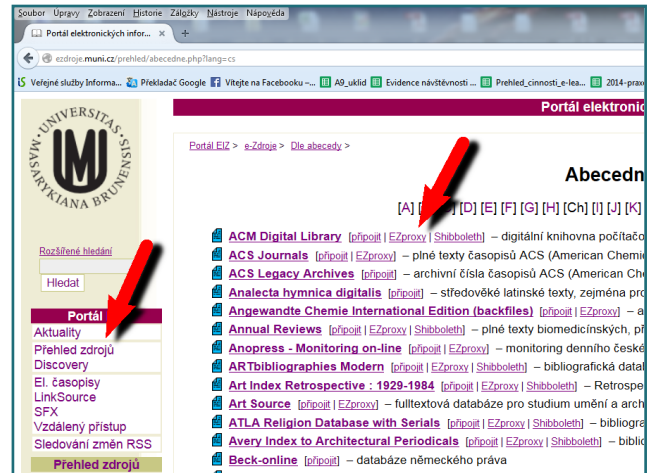
Přehled elektronických informačních zdrojů (EIZ) předplacených Masarykovou univerzitou je dostupný na portále <http://ezdroje.muni.cz>. Tyto EIZ jsou přístupné osobám působícím na Masarykově univerzitě (studium, zaměstnání), přičemž mohou zdroje využívat i z počítačů ve Fakultní nemocnici U sv. Anny (FN USA) při dodržení níže uvedených postupů, kdy mohou buď vyhledávat v konkrétní databázi, nebo prostřednictvím systému Discovery (<http://discovery.muni.cz>) prohledat naráz obsah všech EIZ MU (např. Medline PubMed, Web of Science, Scopus aj.).

PŘÍSTUP DO KONKRÉTNÍ DATABÁZE

Otevřete portál <http://ezdroje.muni.cz>, vlevo v menu klikněte na **Přehled zdrojů** a zobrazí se seznam EIZ MU. U vámi zvolené databáze klikněte na odkaz **EZproxy**, poté se otevře stránka vyžadující zadání vašeho UČO a sekundárního hesla. Po zadání a potvrzení těchto údajů se databáze otevře a můžete s ní začít pracovat.

UPOZORNĚNÍ

1. Neznáte-li své sekundární heslo, vytvořte si nové na https://is.muni.cz/system/heslo_pop.pl.
2. Při otevření databáze přes EZproxy funguje přístup pouze k obsahu této konkrétní databáze. Pro otevření jiné databáze je třeba opět použít příslušný odkaz EZproxy. Pro vyhledávání ve všech EIZ MU naráz lze využít systém Discovery (postup níže).

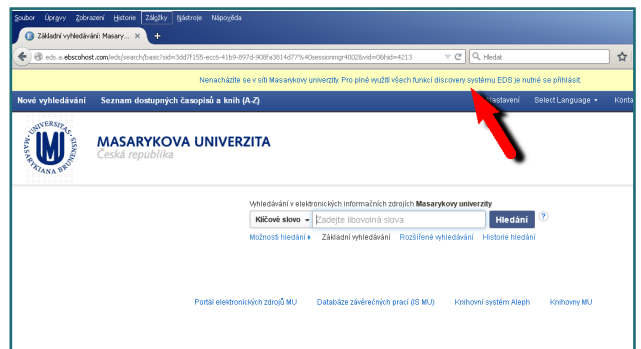


PŘÍSTUP K PLNÝM TEXTŮM POMOCÍ SYSTÉMU DISCOVERY

KROK 1 - OTEVŘENÍ DISCOVERY


Otevřete Discovery na adrese <http://discovery.muni.cz>. Nahoře se zobrazí žlutá lišta s upozorněním na nutnost přihlásit se pro plné využití tohoto vyhledávače. Klikněte na tuto žlutou lištu, otevře se stránka, na níž zadáte vaše UČO a sekundární heslo. Poté již můžete vyhledávat publikace s možností přístupu k jejich plnému textu.


Návod k užívání Discovery naleznete spolu s dalšími pomůckami na adrese <https://kuk.muni.cz/vyuka/materialy>.

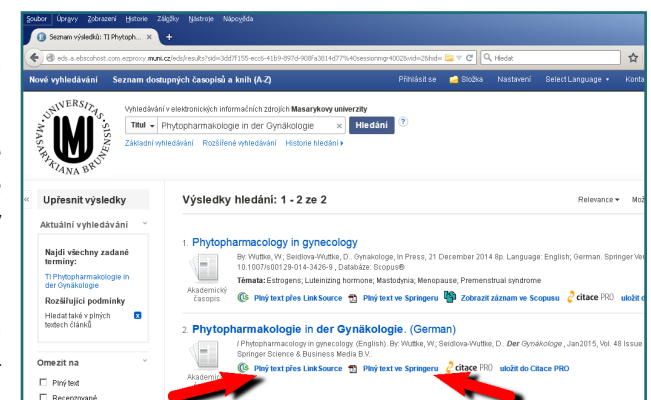


KROK 2 - PŘÍSTUP K PLNÉMU TEXTU

Po nalezení požadovaného záznamu máte dvě možnosti přístupu k plnému textu:

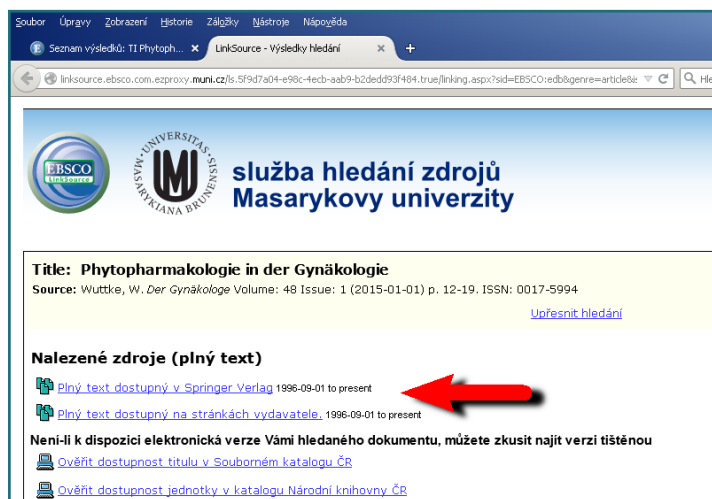
 **Plný text ve Springeru** U záznamu je odkaz s názvem některé z databází. Kliknutím na něj otevřete příslušnou databázi, obvykle přímo plný text nebo stránku s odkazem na něj.

 **Plný text přes LinkSource** Je-li u záznamu tento odkaz, kliknutím zjistíte dostupnost plného textu pomocí linkovací služby (viz další strana).



KROK 3 - OVĚŘENÍ DOSTUPNOSTI PLNÉHO TEXTU

Po kliknutí na LinkSource se zobrazí stránka s informací, jestli je plný text v některé z databází dostupný (obr. vlevo dole) – objeví se odkaz začínající slovy **Plný text dostupný v ...**. Kliknete na něj a otevře se stránka s příslušnou databází, obvykle přímo s plným textem nebo odkazem na něj (obr. vpravo dole).



!!! DŮLEŽITÁ UPOZORNĚNÍ !!!

1. Bez ohledu na zvolený postup neotevírejte žádnou stránku tak, že byste namísto kliknutí na odkaz v databázi zkopírovali jeho webovou adresu a tu zadali do řádku URL v internetovém prohlížeči. Může tak dojít k narušení vazeb mezi databázemi a ne- dostanete se k plnému textu.
2. V případě technických problémů pište na eiz@muni.cz a podrobně mu popište problém, váš postup, na co jste kde klikli apod.

PŘÍSTUP K ELEKTRONICKÝM INFORMAČNÍM ZDROJŮM MASARYKOVY UNIVERZITY Z DOMÁCÍHO POČÍTAČE

Z počítačů mimo MU a FN USA můžete EIZ využívat výše uvedeným postupem nebo si zprovoznit přístup přes OpenVPN:

Na Portále <http://ezdroje.muni.cz> vlevo v menu kliknete na **Vzdálený přístup** a poté odkaz **OpenVPN** (obr. vpravo). Zvolíte operační systém, který máte na svém počítači, a otevře se stránka s návodem, jak si stáhnout, nainstalovat a používat OpenVPN. Při spuštění OpenVPN je vyžadováno UČO a sekundární heslo. Výhodou OpenVPN je, že po jeho aktivaci a přihlášení se váš počítač všem EIZ jeví jako univerzitní a můžete tak EIZ využívat bez omezení.

Chcete-li si po aktivaci a přihlášení se k OpenVPN ověřit, že vše správně funguje, klikněte na Portále EIZ vlevo v menu na odkaz **Test přístupu**. Pokud se zobrazí stránka se zeleným polem a informací, že IP adresa počítače začíná čísly 147.251 (obr. vpravo dole), je nastavení v pořádku.

V případě technických problémů pište na eiz@muni.cz a podrobně mu popište problém, váš postup, na co jste kde klikli apod.

