



MASARYKOVA UNIVERZITA
EKONOMICKO-SPRÁVNÍ FAKULTA

**Družstvo – dotazník
(pouze nebytová družstva)**

Odpovědi podle povahy otázky vypište slovně nebo vyznačte křížkem.

Datum dotazování: ____ . ____ . ____

Jméno a příjmení studenta: UČO studenta:

Dotazovaný zástupce družstva (jméno, funkce):

1. Název družstva
2. Sídlo (kraj)

3. Typ – zaměření činnosti

- a) zemědělské Zaměření činnosti: OKEČ
- b) výrobní Zaměření činnosti: OKEČ
- c) spotřební Zaměření činnosti: OKEČ
- d) jiné Jaké? Zaměření činnosti: OKEČ

4. a) Rok založení původního družstva – vzniku družstva

4. b) Rok založení družstva – současného

5. Počet členů

5. b) z toho právnických osob

5. c) z toho fyzických osob

6. Počet pracovníků celkem (přepočteno na plný úvazek)

6. a) z toho členů

6. b) z toho nečlenů

7. Fyzické osoby, jako členové družstva musí být v družstvu pracovně činní.

ANO


NE – pokud jsou v důchodovém věku


NE – i když jsou v produktivním věku

8. Uvažujete o změně právní formy?

ANO

NE





9. Pokud uvažujete o změně právní formy, jaké jsou důvody?

.....
.....

10. Přínosem pro členy družstva je především:

- zajištění pracovního místa
 výnos z členského podílu
 jiný prospěch (Jaký?).....

11. Má družstvo zájem o vstup nových členů?

- ANO, přinášejí svým členským vkladem nový kapitál
 ANO, představují nové pracovní síly
 ANO,
 NE (Zdůvodněte.)

12. Oslovují družstvo noví zájemci o členství?

- ANO (uveďte předpokládaný důvod).....
 NE (Proč?).....

13. Je možný vstup nových členů do Vašeho družstva?

- ANO
 NE (Proč?).....

14. Účastní se pravidelně a aktivně členové družstva členských schůzí?

- ANO
 NE (Proč?).....

15. Jsou členové družstva spokojeni se svým podílem na řízení družstva?

- ANO
 NE (Proč?).....

16. Jsou členské podíly u jednotlivých členů různě vysoké?

- ANO
 NE (Důvod?).....

17. Je počet hlasů závislý na velikosti členského podílu?


- ANO
 NE


18. Spolupracuje sledované družstvo dlouhodobě s jinými družstvy?

- ANO (Jak a v jako oblasti?)
 NE (Proč?).....

19. V případě spolupráce uveďte důvody?

- pouze ekonomické specifikujte blíže:.....
 částečně ekonomické specifikujte blíže:.....
 jiné





20. Je sledované družstvo členem družstevního svazu?

<input type="checkbox"/>	ANO (Kterého?)
<input type="checkbox"/>	NE (Proč?)

20. a) Pokud ANO, jaké plynou výhody z členství v dané asociaci?

.....
.....

21. Je Vaše družstvo členem asociace v zahraničí?

<input type="checkbox"/>	ANO (Které?)
<input type="checkbox"/>	NE (Proč?)

21. a) Pokud ANO, jaké plynou výhody z členství v dané asociaci?

.....
.....

22. Myslíte si, že družstva jsou vůči svým zaměstnancům sociálně vstřícnější než jiné formy podnikání?

<input type="checkbox"/>	ANO (V čem?)
<input type="checkbox"/>	NE (Proč?)

Ekonomika

23. Má sledované družstvo dlouhodobý bankovní úvěr?

<input type="checkbox"/>	ANO
<input type="checkbox"/>	NE

24. Dosahovalo sledované družstvo v uplynulém období zisku?


<input type="checkbox"/>	ANO
<input type="checkbox"/>	NE


25. Pokud ANO, jaká jeho část byla použita na:

	%
splácení úvěru (pokud má Vaše družstvo úvěr)	<input type="checkbox"/>
přerozdělení členům	<input type="checkbox"/>
reinvestování v družstvu	<input type="checkbox"/>

26. Současná hospodářská krize ...

se ekonomiky družstva nijak významně nedotýká	<input type="checkbox"/>
se ekonomiky družstva dotýká jen částečně	<input type="checkbox"/>
se ekonomiky družstva výrazně dotýká	<input type="checkbox"/>
bezprostředně ohrožuje existenci družstva	<input type="checkbox"/>





27. Více než 50% hodnoty následujících položek investičního majetku, který družstvo využívá ke své činnosti je (označte křížkem):

	vlastní	v nájmu
Budovy	<input type="checkbox"/>	<input type="checkbox"/>
Pozemky	<input type="checkbox"/>	<input type="checkbox"/>
Stroje a zařízení	<input type="checkbox"/>	<input type="checkbox"/>

28. Jsou Vaše výrobky a/nebo služby konkurenceschopné?

ANO - zcela

ANO - omezeně

Nejsou

29. Pokud jsou Vaše produkty pouze omezeně konkurenceschopné anebo nekonkurenceschopné, jaké jsou příčiny?

.....

.....

30. Je Vaše zisková marže stejně vysoká jako marže u konkurentů?

ANO

NE

Nevím

31. Je Vaše družstvo součástí sítě družstev?

ANO - v oblasti nákupu (Jak je zapojeno?)

ANO – v oblasti odbytu (Jak je zapojeno?)

ANO – v jiné oblasti (Jaké a jak je zapojeno?)

.....

NE

32. V čem spatřujete výhody družstevního podnikání?

.....

.....

33. Kteří činitelé podle Vás nejvýrazněji podněcují zakládání a rozvoj družstev?

.....


34. V čem spatřujete nevýhody družstevního podnikání?


.....

.....

35. Kteří činitelé podle Vás nejvýrazněji tlumí zakládání a rozvoj družstev?

.....





36. Jaké jsou největší problémy, se kterými se Vaše družstvo potýká?

a) problémy související s vnitřním prostředím družstva:

.....
.....

b) problémy související s vnějším prostředím:

.....
.....

37. Tržby ve Vašem družstvu:

Rostou	<input type="checkbox"/>
Stagnují	<input type="checkbox"/>
Klesají	<input type="checkbox"/>

Jiný vývoj (rozveďte):

.....
.....

38. Zisk ve Vašem družstvu:

Roste	<input type="checkbox"/>
Stagnuje	<input type="checkbox"/>
Klesá	<input type="checkbox"/>

Jiný vývoj rozveďte):

.....
.....

39. Zadluženost Vašeho družstva lze považovat za:

Nízkou	<input type="checkbox"/>
Střední (přiměřenou)	<input type="checkbox"/>
Vysokou	<input type="checkbox"/>

40. Platební schopnost Vašeho družstva lze považovat za bezproblémovou?


ANO	<input type="checkbox"/>
NE	<input type="checkbox"/>
Nevím	<input type="checkbox"/>


41. Družstvo problémy s platební schopností :

<input type="checkbox"/>
<input type="checkbox"/>

NEMÁ

MÁ (Jaké?).....





42. Domníváte se, že přidaná hodnota vytvářená ve Vašem družstvu (případající na jednoho pracovníka) je ve srovnání :

42. a) s jinými družstvy


Nízká	<input type="checkbox"/>
Střední (přiměřená)	<input type="checkbox"/>
Vysoká	<input type="checkbox"/>

42. b) s jinými podnikatelskými subjekty

Nízká	<input type="checkbox"/>
Střední (přiměřená)	<input type="checkbox"/>
Vysoká	<input type="checkbox"/>

43. Přidaná hodnota (případající na jednoho pracovníka) vytvářená ve Vašem družstvu má dlouhodobou vývojovou tendenci:

Růst	<input type="checkbox"/>
Stagnace	<input type="checkbox"/>
Pokles	<input type="checkbox"/>





MASARYKOVA UNIVERZITA
EKONOMICKO-SPRÁVNÍ FAKULTA

Tabulka doplňujících finančních ukazatelů

(ukazatele jsou přebírány z příslušných řádků rozvahy nebo výkazu zisků a ztrát v plném znění)

Položka	Číslo řádku	Druh výkazu	rok 2005*	rok 2006*	rok 2007*
Čistý zisk	60	Výkaz zisků a ztrát			
Přidaná hodnota	11	Výkaz zisků a ztrát			
Daň z příjmů	49	Výkaz zisků a ztrát			
Nákladové úroky	43	Výkaz zisků a ztrát			
Výnosy (celkem)	01+04+19+26+28+31+33+ 37+39+42+44+46+53	Výkaz zisků a ztrát			
Celková aktiva	001	Rozvaha			
Vlastní kapitál	068	Rozvaha			
Oběžná aktiva	031	Rozvaha			
Krátkodobé závazky	102	Rozvaha			
Krátkodobé bankovní úvěry	116	Rozvaha			

* Příslušné údaje v jednotlivých letech, prosím, uvádějte tisících Kč

