

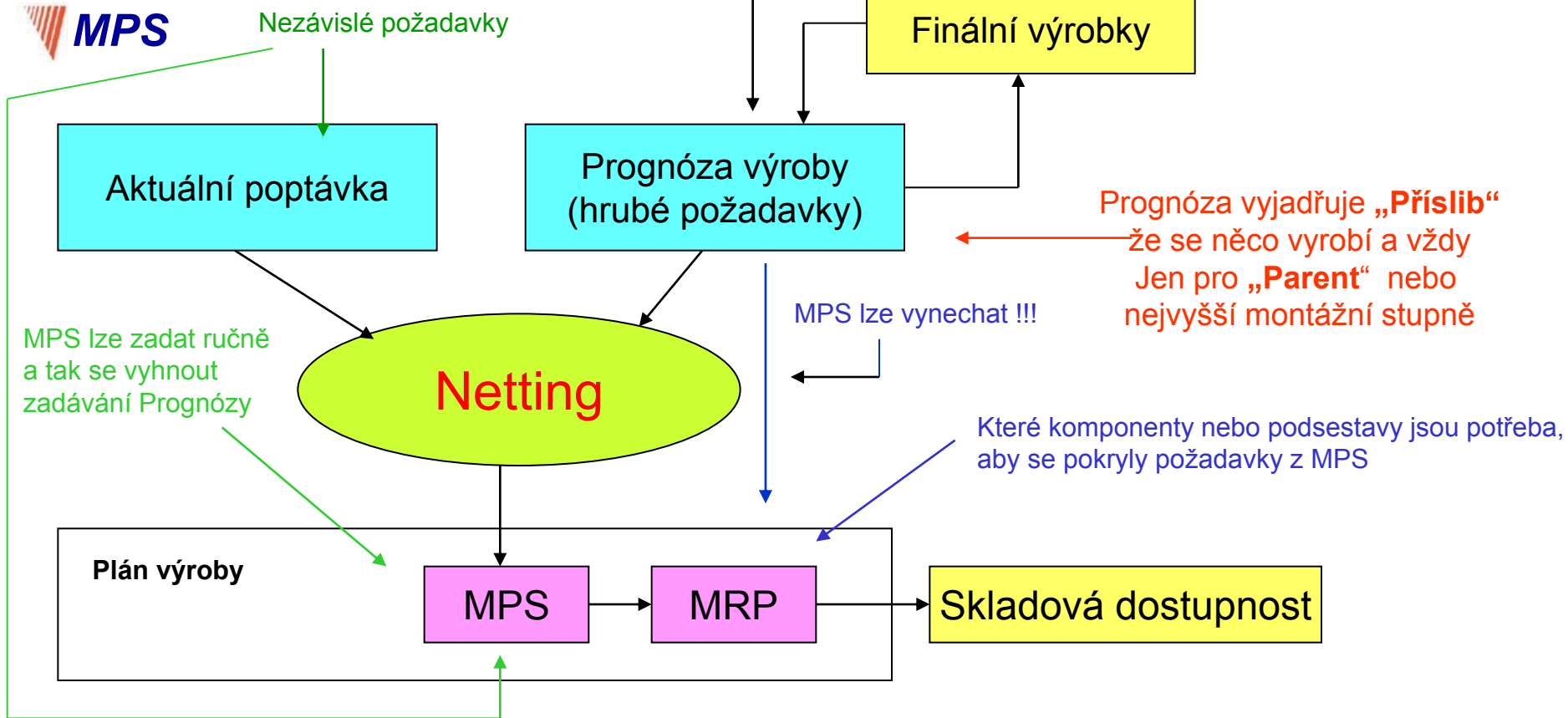
Výroba
Prezentace výrobních principů
MBS Navision- jazyková mix verze

Připravil : Skorkovský



Slouží k následnému studiu

welcome to future



Aktuální požadavky (poptávka) „konzumuje prognózu (předpověď)“. Nezávislé požadavky konzumují prodejní předpověď a závislé požadavky předpověď na komponenty
 Proč Prognóza nebo MPS ? – řešit očekávanou budoucí poptávku !

 **Logika Prognóza- MPS - MRP**

Production Forecast – prognóza = PF

PFt = Production Forecast Type = Typ prognózy

PFts = Production Forecast Type Sales = Prognóza typu Prodej

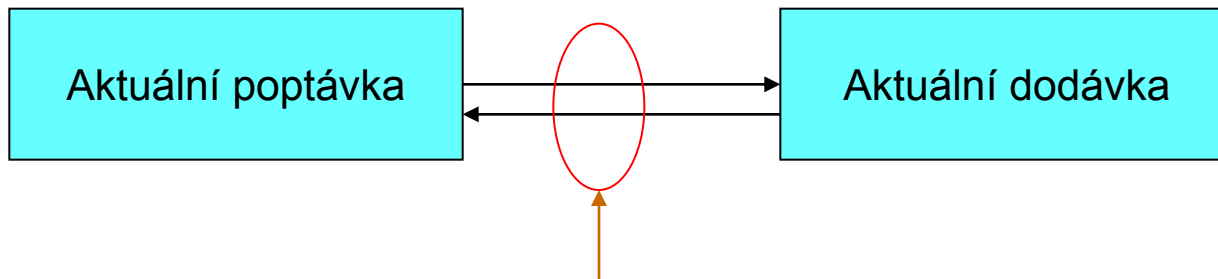
PFtc = Production Forecast Type Components = Prognóza typu Komponenty

IF PF = finální výrobek Then PFt = PTts Else

IF PF = „Option“ Then PFt = PTtc

Option = Volba : příklad : typ – druh lampičky na kolo

Poptávka – dodávka (Demand – Supply balance)



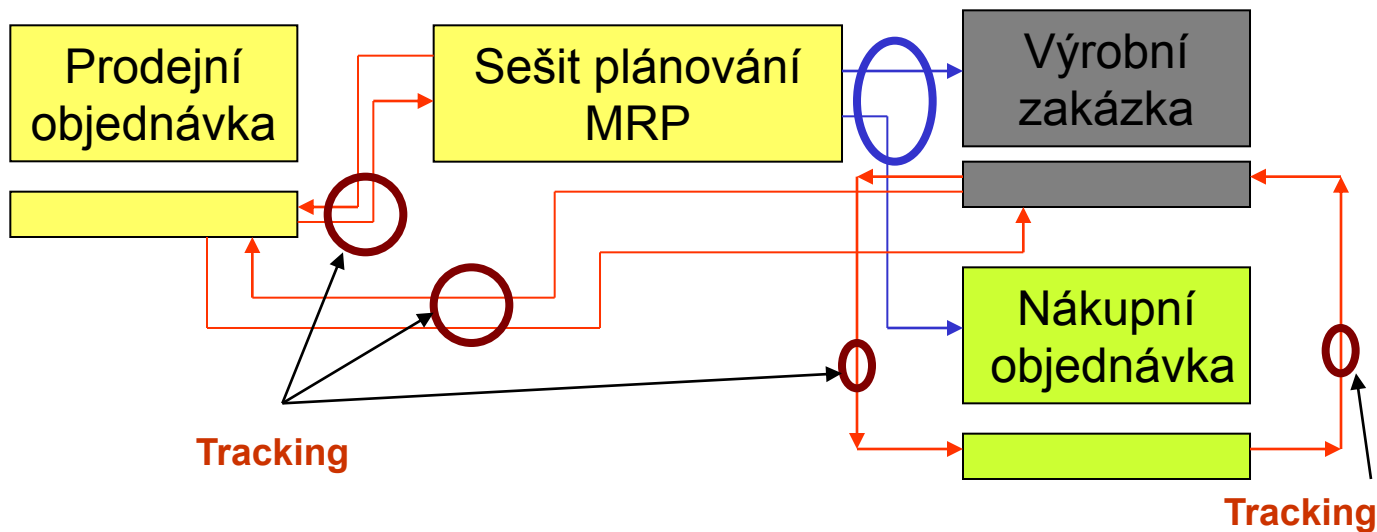
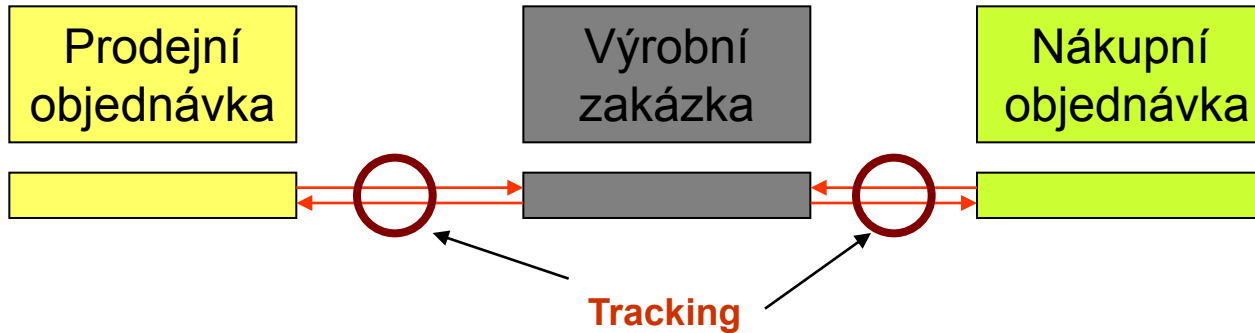
Tracking (Pegging) – Sledování zakázky – položky sledování

Kdykoliv se spustí **plánovací rutiny**, vytváří se položky sledování a k tomu i Hlášení akce (Action Messages) – doporučení co udělat, aby byla zajištěna rovnováha mezi poptávkou a dodávkou

Aby se negenerovaly tyto položky a akce zbytečně- existují v systému Tzv. „Dampeners“ – Prodlevy v čase a v % výkyvu velikosti dávky - viz předchozí snímky, které se týkají **nastavení výroby**.

Tracking- Pegging

Přímé naplánování PO-VZ





Před implementací NAVISION

Po implementaci NAVISION

Na shledanou