



MASARYKOVA UNIVERZITA
EKONOMICKO-SPRÁVNÍ FAKULTA

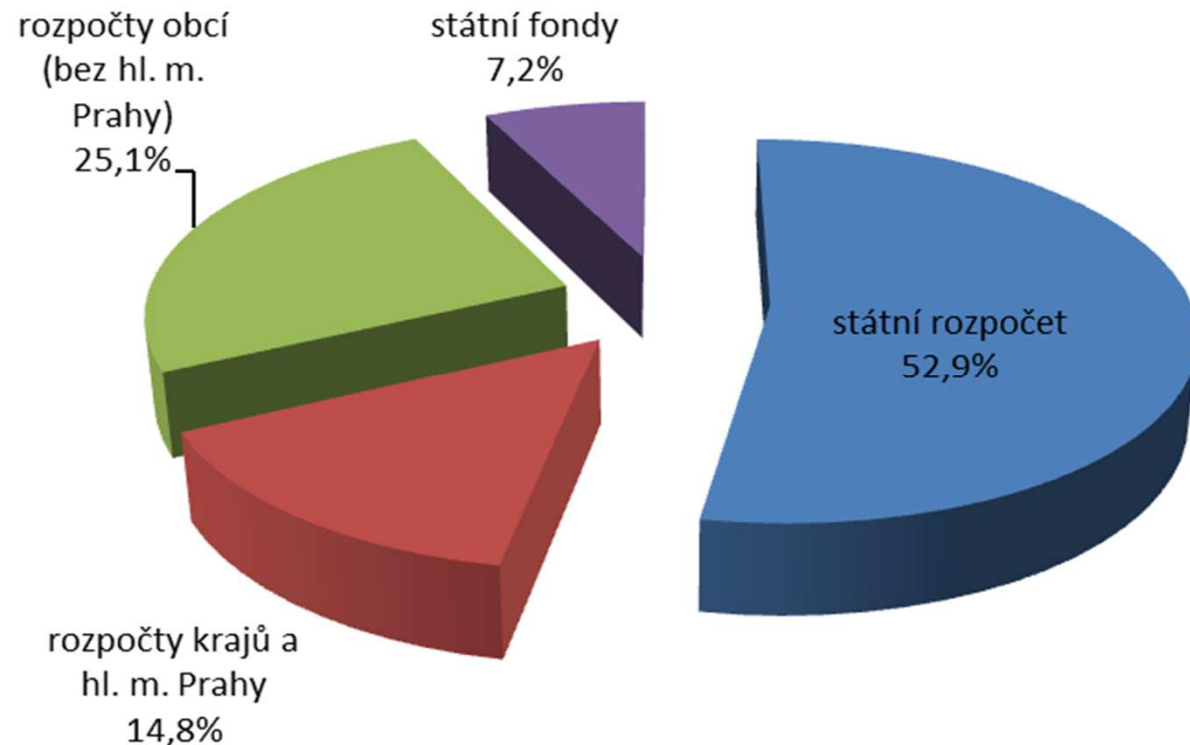
/CVNS/ CENTRUM PRO VÝZKUM
NEZISKOVÉHO SEKTORU/

Rozbor financování NNO z veřejných rozpočtů v roce 2011 -výběr

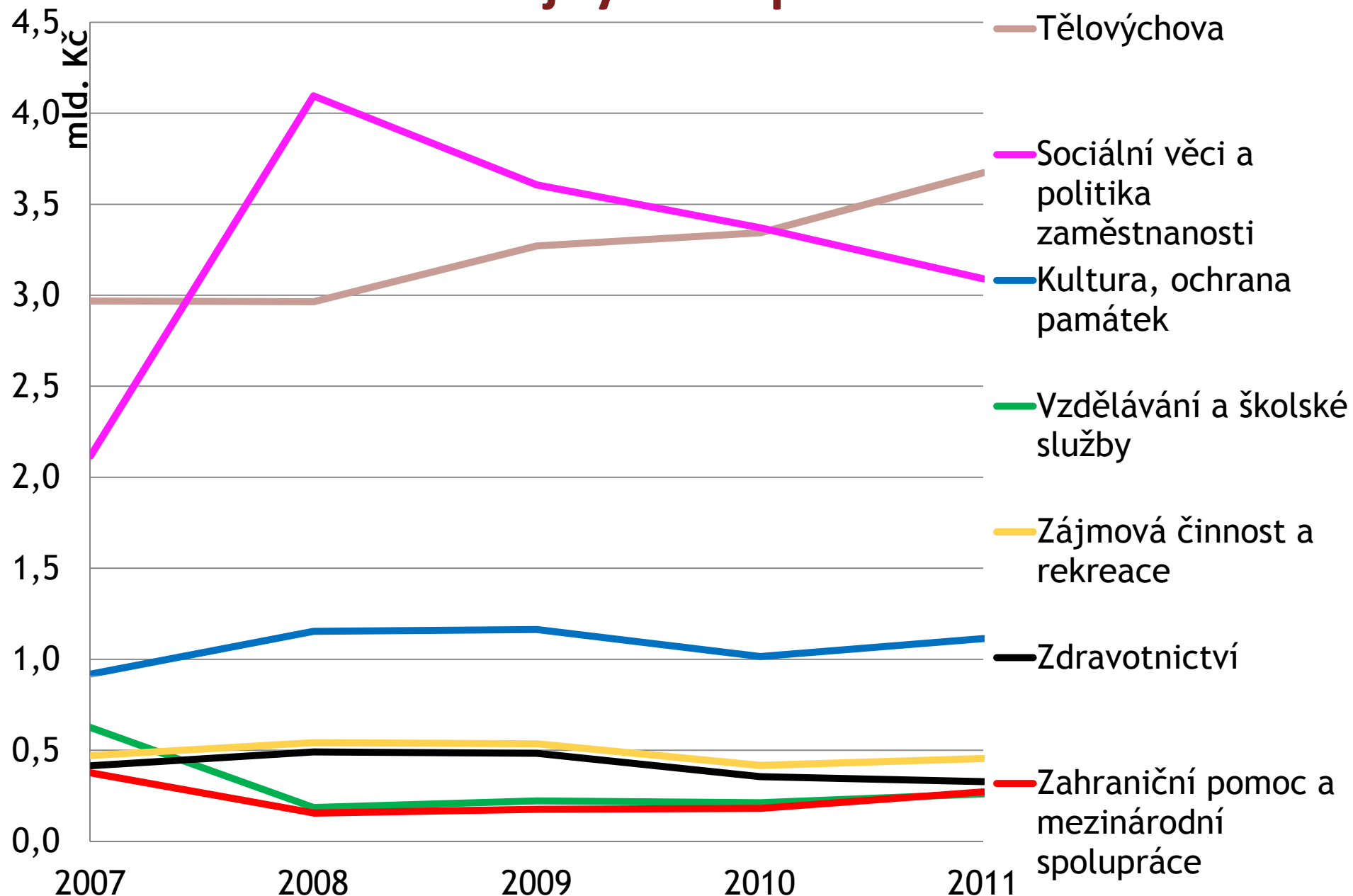
21.01.2013, Praha

Dotace NNO z veřejných rozpočtů 2011

Rozpočet	Suma dotací (v tis. Kč)	index 2011/2010	
státní rozpočet	5 740 827	1,00	↔
rozpočty krajů a hl. m. Prahy	1 612 069	1,14	↑
rozpočty obcí (bez hl. m. Prahy)	2 727 343	1,06	↔
státní fondy	781 735	1,36	↑




Dotace NNO z veřejných rozpočtu 2007 - 2011





MASARYKOVA UNIVERZITA EKONOMICKO-SPRÁVNÍ FAKULTA

Dotace NNO ze státního rozpočtu

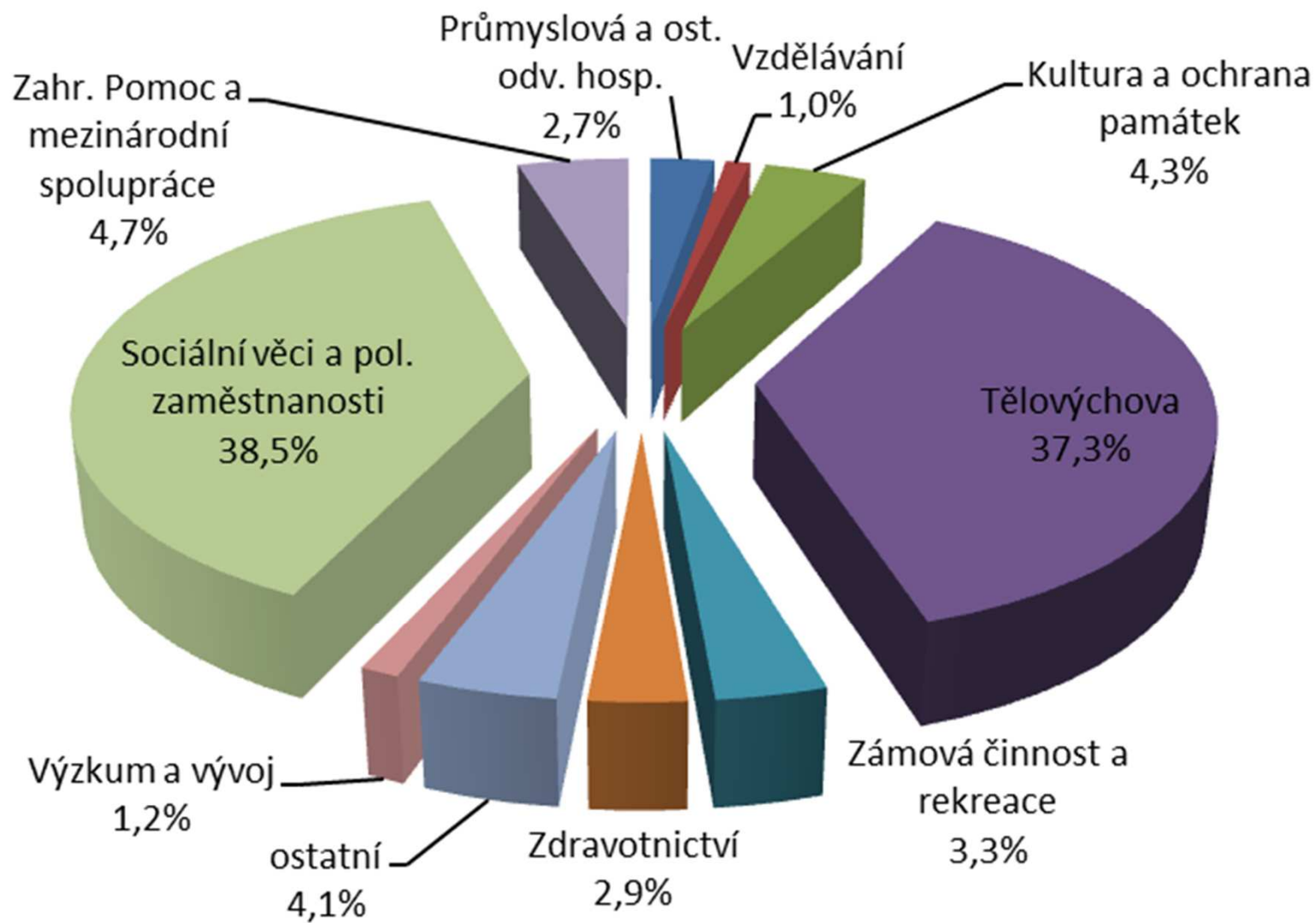


Dotace ze státního rozpočtu

- Dotace poskytnuté NNO v souladu se zákonem č. 218/2000 Sb., o rozpočtových pravidlech republiky
- NNO - příjemce dotace:
 - ▶ Nadace (117), nadační fond (118)
 - ▶ Obecně prospěšná společnost (141)
 - ▶ Sdružení (701), organizační jednotka sdružení (731)
 - ▶ Účelová zařízení církví (721-)
- Zdroj dat: Databáze jednotlivých kapitol státního rozpočtu



Dotace NNO ze státního rozpočtu 2011




Dotace NNO ze státního rozpočtu 2011

Odvětví	Suma dotací (v tis. Kč)			Počet dotací	Průměr (v tis. Kč)	Maximum (v tis. Kč)
Zeměd., lesní hosp. a rybářství	47 781	1,1	↑	19	2 515	20 000
Průmyslová a ostatní odvětví	155 406	1,0	↔	72	2 158	99 000
Vzdělávání a školské služby	59 713	2,7	↑	116	515	4 002
Kultura a ochrana památek	249 150	1,2	↑	942	264	15 000
Tělovýchova	2 140 382	1,1	↑	474	4 516	236 948
Zájmová činnost a rekreace	188 532	1,0	↔	251	751	30 400
Zdravotnictví	166 135	0,8	↓	427	389	8 712
Bydlení, územní rozvoj	16 528	1,6	↑	27	612	4 100
Ochrana životního prostředí	40 694	1,1	↔	307	133	5 150
Výzkum a vývoj	67 101	1,2	↑	187	359	4 579
Sociální věci a pol. zaměstnanosti	2 209 405	0,9	↓	4 821	458	14 688
Civil. přip., bezpečnost a veřejný pořádek	29 811	0,8	↓	179	167	7 000
Právní ochrana	1 994	1,5	↑	15	133	346
Požární ochrana a IZS	13 000	0,6	↓	53	245	2 500
Zahr. pomoc a mez. Spolupráce	268 715	1,5	↑	332	809	8 240
St. moc, správa a územ. samospr.	51 931	0,9	↓	174	298	2 000
Finanční operace a ostatní činnosti	34 550	1,0	↔	7	4 936	15 000



Dotace NNO ze státního rozpočtu 2011


kapitola SR	Suma (v tis. Kč)	index 2009/2008		index 2010/2009		index 2011/2010	
304 ÚV	127 279	1,0	↔	0,9	↓	1,0	↔
306 MZV	229 580	1,6	↑	1,0	↔	1,4	↑
307 MO	18 082	0,9	↔	2,5	↑	1,0	↔
313 MPSV	2 209 135	0,8	↓	1,0	↔	0,9	↓
314 MV	39 058	0,7	↓	0,9	↓	0,7	↓
315 MŽP	48 987	2,3	↑	0,5	↓	0,7	↓
317 MMR	174 669	1,2	↑	0,9	↔	1,2	↑
321 GA ČR	25 112	1,3	↑	0,4	↓	2,2	↑
322 MPO	48 493	0,1	↓	1,2	↑	1,5	↑
327 MD	7 941	1,2	↑	0,9	↓	0,6	↓
329 MZe	53 368	0,3	↓	0,9	↓	1,0	↔
333 MŠMT	2 119 639	0,9	↓	1,4	↑	1,1	↑
334 MK	250 500	0,9	↓	0,8	↓	1,2	↑
335 MZd	67 929	0,9	↓	0,6	↓	0,6	↓
336 MSp	1 994	1,0	↔	0,8	↓	1,0	↔
361 AV ČR	5 776	1,4	↑	1,0	↔	0,8	↓
398 VPS	313 285	5,5	↑	0,6	↓	1,0	↔
Celkem	5 740 827	0,9	↓	1,0	↔	1,0	↔



NNO příjemci ze státního rozpočtu v roce 2011

- 8 403 dotací
- Podpořeno 3 036 NNO:
 - 179 účelových zařízení církví (4,21 %)
 - 22 nadací a nadačních fondů (1,4 %)
 - 2 471 občanských sdružení (2,6 %)
 - 364 obecně prospěšných společností (20,4 %)
- 2 347 NNO (77 %) získalo dotaci i v roce 2010.
Dosáhly na 5,1 mil. Kč (88 %) objemu dotací.





Projekty NNO kofinancované SR a EU

- Ze státního rozpočtu bylo v roce 2011 podpořeno 809 projektů NNO financovaných z Evropských fondů.

- Kofinancování

- Ze SR 165,3 mil. Kč
- Z EU 919,8 mil. Kč



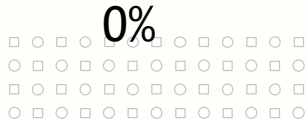
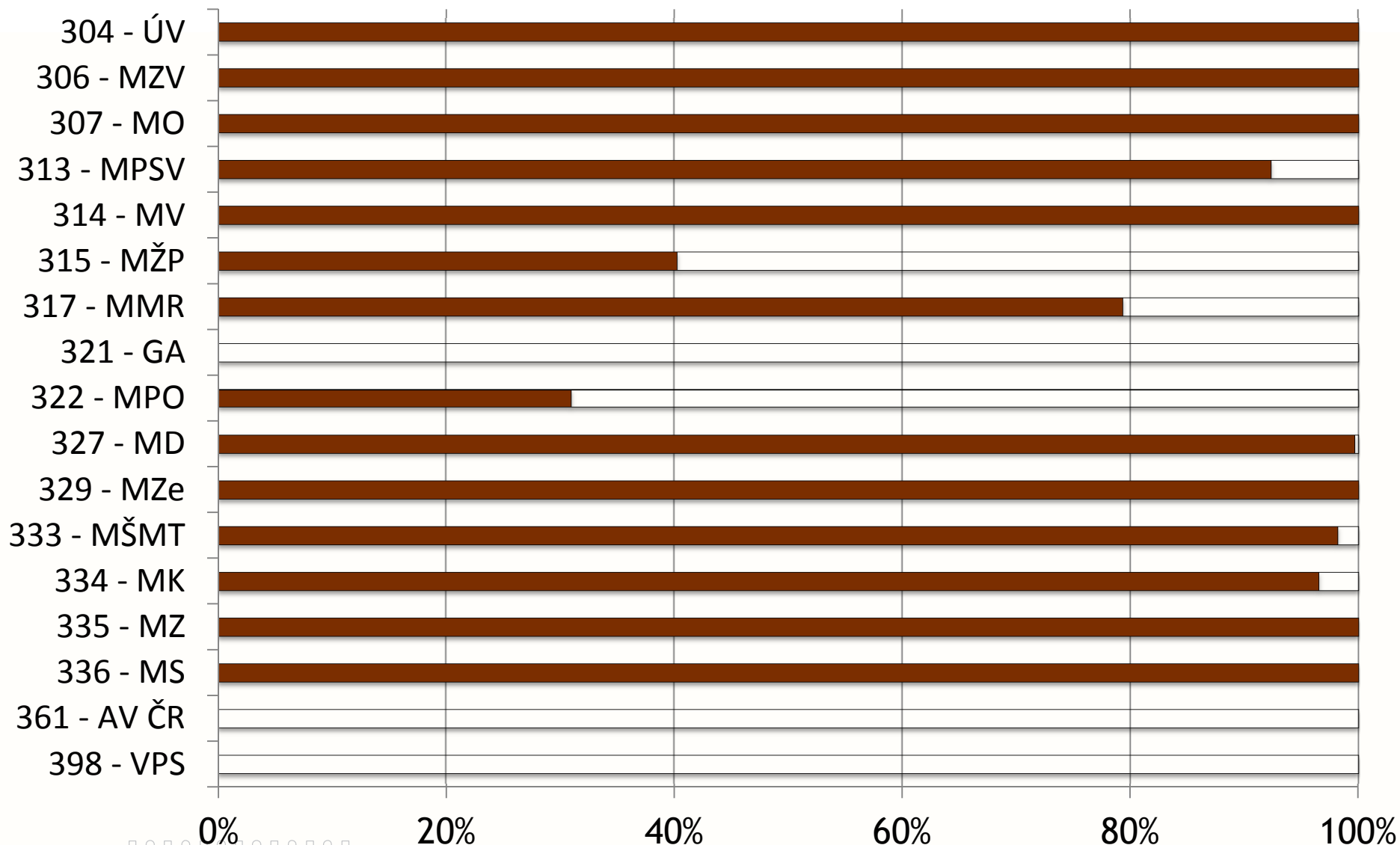


MASARYKOVA UNIVERZITA
EKONOMICKO-SPRÁVNÍ FAKULTA

**Dotace NNO
ze státního rozpočtu
- Státní dotační politika ČR
vůči NNO**

Dotace NNO – státní dotační politika vůči NNO (2011)

■ Režim státní dotační politiky □ Ostatní dotace


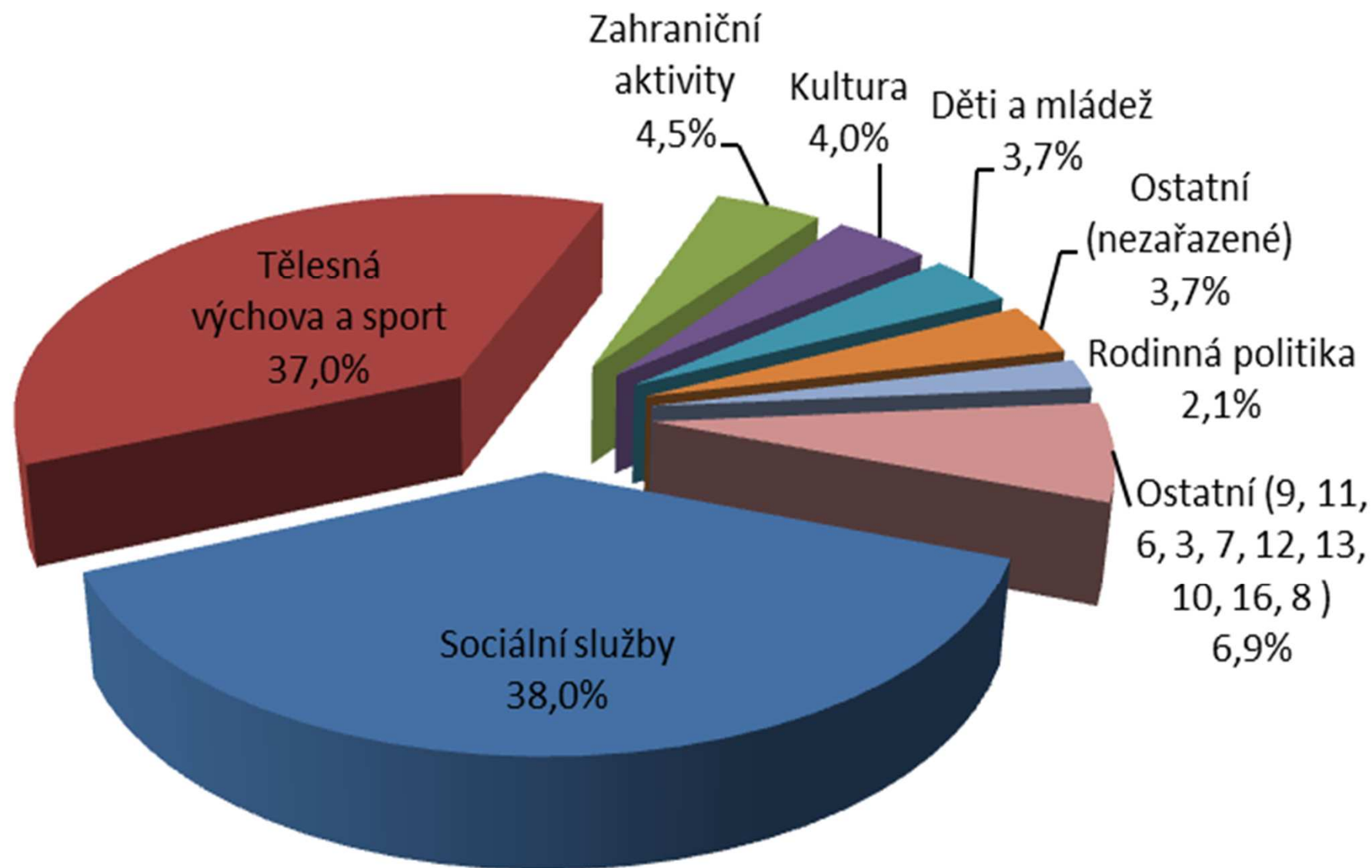


Dotace NNO – státní dotační politika vůči NNO 2011

Hlavní oblasti SDP	Součet dotací (v tis. Kč)	Index 2011/2010		rozpočty
Tělesná výchova a sport	1 878 873	1,1	↑	MŠMT, MV, MD, MO
Kultura	205 455	1,2	↑	MK, MO
Životní pr. a udržitelný rozvoj	34 406	0,8	↓	MŽP, MMR
Sociální služby	1 933 098	100,0	↑	MPSV
Zahraniční aktivity	229 580	1,5	↑	MZV
Národnostní menšiny, et.skupiny	37 344	0,8	↓	MK, ÚV
Romská komunita	29 881	1,0	↔	ÚV, MŠMT, MK
Cizinci a azylanti	0		↓	
Zdravotnictví	94 258	0,7	↓	MZd, ÚV, MMR
Rizikové chování	17 884	0,2	↓	MŠMT, MV, MZd, MSp
Protidrogová politika	85 681	100,0	↑	ÚV, MSp
Ochrana spotřeb.,nájemních vz.	23 629	1,2	↑	MPO, MMR
Vzdělávání a lidské zdroje	22 438	1,1	↔	MŠMT, MV, MK
Děti a mládež	188 532	1,0	↔	MŠMT
Rodinná politika	106 962	0,9	↓	MPSV
Lidská práva	5 500	1,0	↔	MV
Ostatní (nezařazené)	187 260	1,0	↔	MMR, MZe, MO, MV




Dotace NNO – státní dotační politika vůči NNO 2011





MASARYKOVA UNIVERZITA EKONOMICKO-SPRÁVNÍ FAKULTA

Dotace NNO z krajských rozpočtů

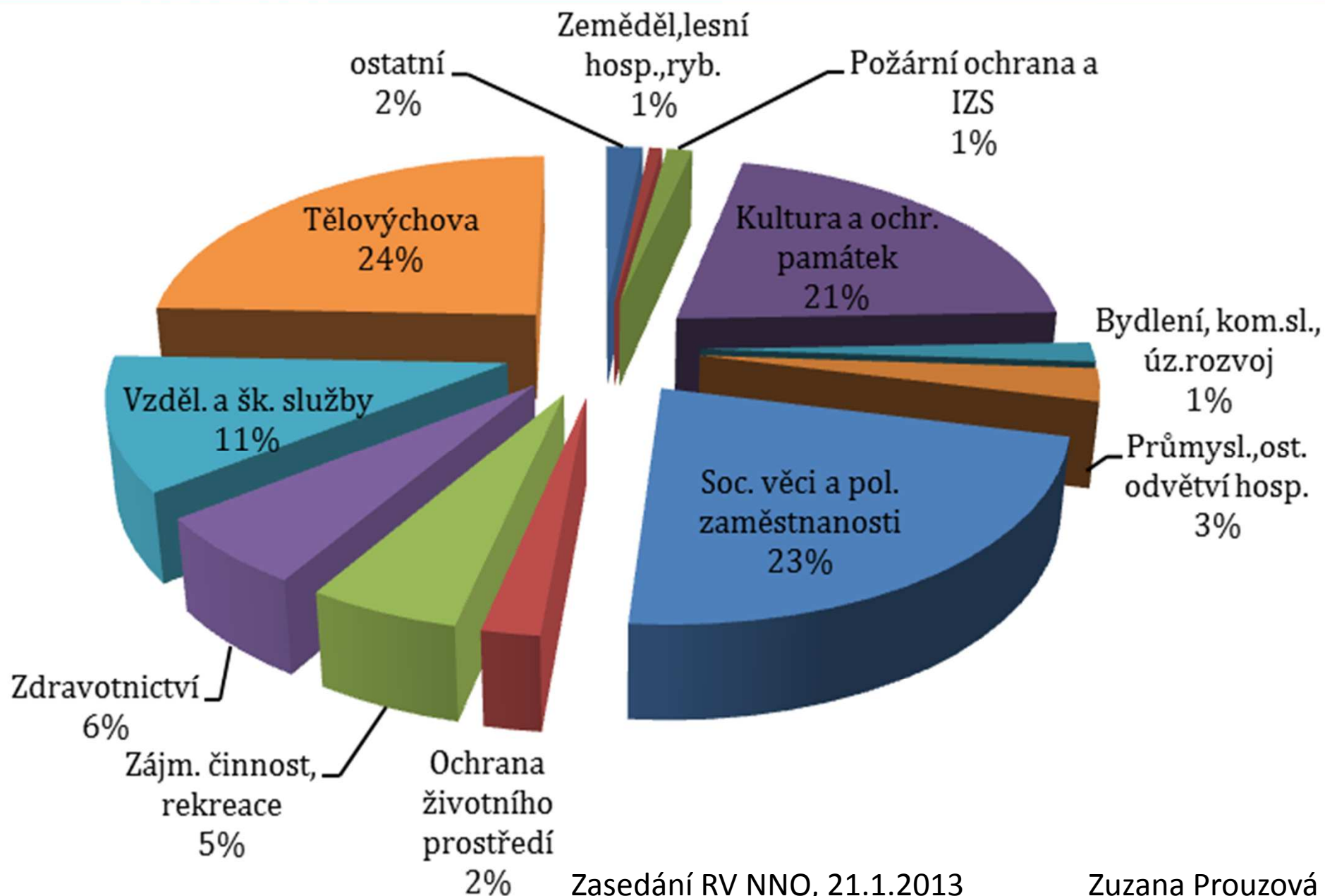


Dotace z rozpočtů krajů a rozpočtu hl. m. Prahy

- Dotace poskytnuté NNO v souladu se zákonem č. 250/2000 Sb., o rozpočtových pravidlech územních rozpočtů
- NNO - příjemce dotace:
 - ▶ Nadace (117), nadační fond (118)
 - ▶ Obecně prospěšná společnost (141)
 - ▶ Sdružení (701), organizační jednotka sdružení (731)
 - ▶ Účelová zařízení církví (721-)
- Zdroj dat: Databáze jednotlivých krajů




Dotace NNO z rozpočtů krajů a hl. m. Prahy 2011



Dotace NNO z rozpočtů krajů 2011

Rozpočty krajů včetně hl. m. Prahy	Suma dotací (v tis. Kč)			Počet dotací	Průměr (v tis. Kč)	Maximum (v tis. Kč)
Zeměd., lesní hosp. a rybářství	10 259	0,9	↓	151	68	1 000
Průmyslová a ostatní odvětví	42 899	1,2	↑	241	178	2 886
Vzdělávání a školské služby	177 814	1,0	↔	583	305	15 780
Kultura a ochrana památek	335 974	1,2	↑	1 640	205	21 958
Tělovýchova	393 346	1,2	↑	2 866	137	37 571
Zájmová činnost a rekreace	85 062	0,9	↔	1 163	73	7 000
Zdravotnictví	93 647	1,0	↔	553	169	16 050
Bydlení, územní rozvoj	25 898	1,1	↑	96	270	6 219
Ochrana životního prostředí	32 786	0,7	↓	355	92	2 000
Výzkum a vývoj	200	-	-----	1	200	200
Sociální věci a pol. zaměstnanosti	366 634	1,2	↑	1 779	206	5 276
Civil. přip., bezpečnost a veřejný pořádek	7 228	1,5	↑	39	185	779
Požární ochrana a IZS	19 712	1,2	↑	318	62	1 680
St. moc, správa a územ. samospr.	11 546	6,1	↑	316	37	200
Zahr. pomoc a mez. spolupráce	1 073	0,1	↓	24	45	200
Finanční operace a ostatní činnosti	7 992	1,1	↔	150	53	990



Dotace NNO z rozpočtů krajů 2011

rozpočty krajů včetně hl. m. Prahy	Suma (v tis. Kč)	index 2011/2010	
CZ010 Hl. m. Praha	577 321	1,2	↑
CZ020 Středočeský kraj	52 647	0,7	↓
CZ031 Jihočeský kraj	107 619	1,2	↑
CZ032 Plzeňský kraj	64 269	1,5	↑
CZ041 Karlovarský kraj	26 744	0,9	↔
CZ042 Ústecký kraj	41 119	1,4	↑
CZ051 Liberecký kraj	73 812	1,3	↑
CZ052 Královéhradecký kraj	55 997	1,5	↑
CZ053 Pardubický kraj	56 229	0,8	↓
CZ063 Kraj Vysočina	117 696	1,4	↑
CZ064 Jihomoravský kraj	146 669	1,0	↔
CZ071 Olomoucký kraj	168 912	1,1	↑
CZ072 Zlínský kraj	68 059	1,1	↔
CZ080 Moravskoslezský kraj	54 975	1,1	↑
Celkem	1 612 069	1,1	↑



Dotace NNO z rozpočtů krajů 2011


Rozpočty krajů včetně hl. m. Prahy	Suma dotací (v tis. Kč)	Počet dotací	Průměr (v tis. Kč)	Maximum (v tis. Kč)
CZ010 hl. m. Praha	577 321	1 696	340	19 986
CZ020 Středočeský kraj	52 647	488	108	1 896
CZ031 Jihočeský kraj	107 619	824	131	15 780
CZ032 Plzeňský kraj	64 269	628	102	6 000
CZ041 Karlovarský kraj	26 744	350	76	2 500
CZ042 Ústecký kraj	41 119	328	125	4 300
CZ051 Liberecký kraj	73 812	912	81	7 000
CZ052 Královéhradecký kraj	55 997	686	82	2 886
CZ053 Pardubický kraj	56 229	753	75	1 500
CZ063 Kraj Vysočina	117 696	356	331	37 571
CZ064 Jihomoravský kraj	146 669	1 075	136	6 500
CZ071 Olomoucký kraj	168 912	1 295	130	14 699
CZ072 Zlínský kraj	68 059	514	132	21 958
CZ080 Moravskoslezský kraj	54 975	370	149	2 934
Celkem	1 612 069	10 275	157	37 571





MASARYKOVA UNIVERZITA EKONOMICKO-SPRÁVNÍ FAKULTA

Dotace NNO z obecních rozpočtů



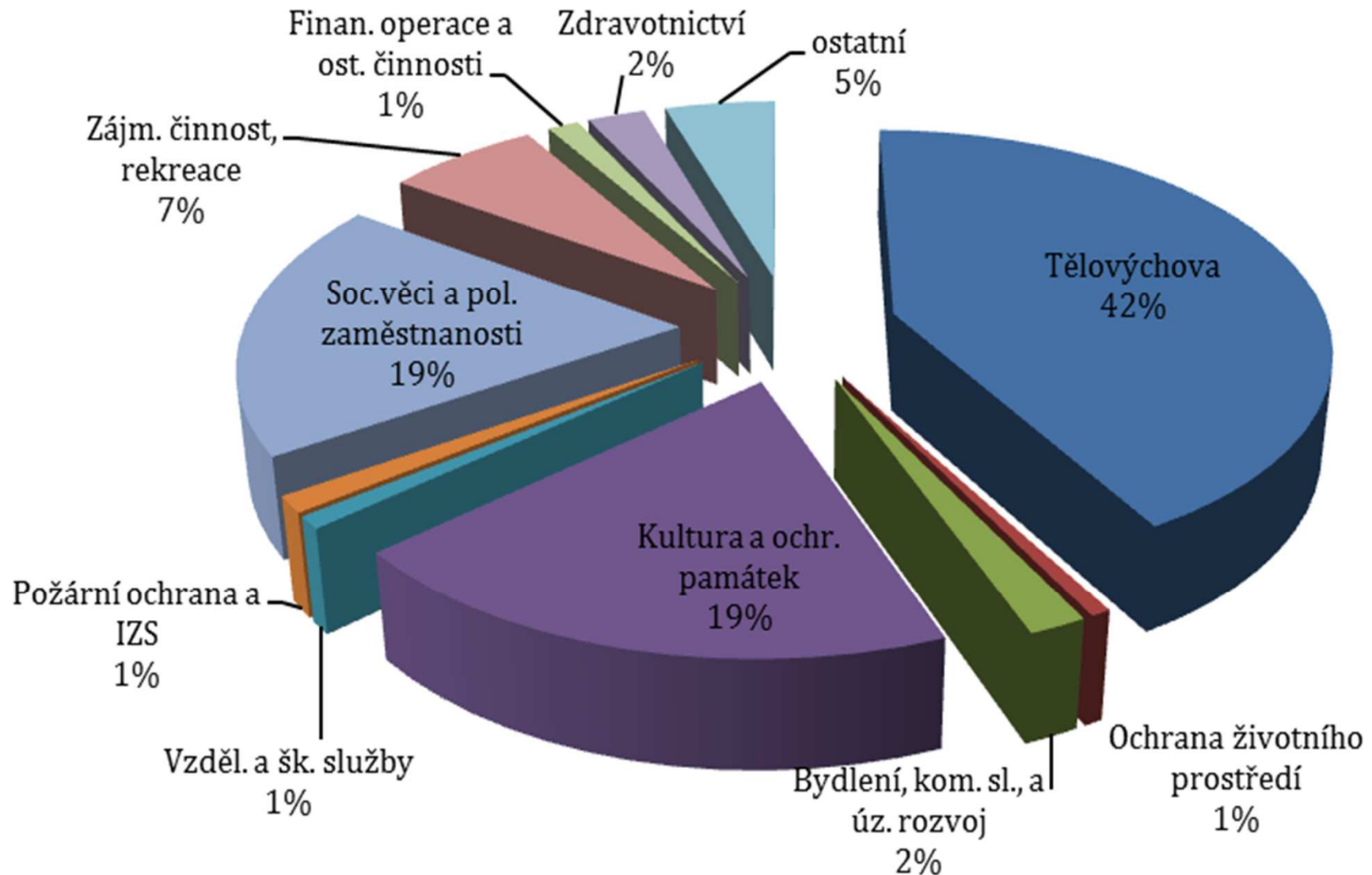
Dotace z rozpočtů obcí (mimo hl. m. Prahy)

- Dotace poskytnuté NNO v souladu se zákonem č. 250/2000 Sb., o rozpočtových pravidlech územních rozpočtů
- NNO - příjemce dotace:
 - ▶ Obecně prospěšná společnost (141)
 - ▶ Sdružení (701), organizační jednotka sdružení (731)
 - ▶ Církevní právnické osoby (721) !!!
- Zdroj dat:
 - ▶ ÚFIS - systém účetních a finančních informací státu



Dotace NNO z obecních rozpočtů 2011

(mimo hl. m. Prahy)



Dotace NNO z obecních rozpočtů 2011


obecní rozpočty (mimo hl. m. Prahy) (dle NUTS III)	Suma (v tis. Kč)	index 2011/2010	
CZ020 Středočeský kraj	226 312	1,1	↑
CZ031 Jihočeský kraj	206 479	1,2	↑
CZ032 Plzeňský kraj	180 631	1,3	↑
CZ041 Karlovarský kraj	105 262	1,1	↔
CZ042 Ústecký kraj	167 078	1,0	↔
CZ051 Liberecký kraj	77 906	0,9	↓
CZ052 Královéhradecký kraj	294 730	1,0	↔
CZ053 Pardubický kraj	145 298	1,2	↑
CZ063 Kraj Vysočina	162 696	1,1	↑
CZ064 Jihomoravský kraj	332 316	1,0	↔
CZ071 Olomoucký kraj	139 050	1,1	↔
CZ072 Zlínský kraj	232 689	1,0	↔
CZ080 Moravskoslezský kraj	456 897	1,0	↔
Celkem	2 727 343	1,1	↔





MASARYKOVA UNIVERZITA EKONOMICKO-SPRÁVNÍ FAKULTA

Dotace NNO ze státních fondů




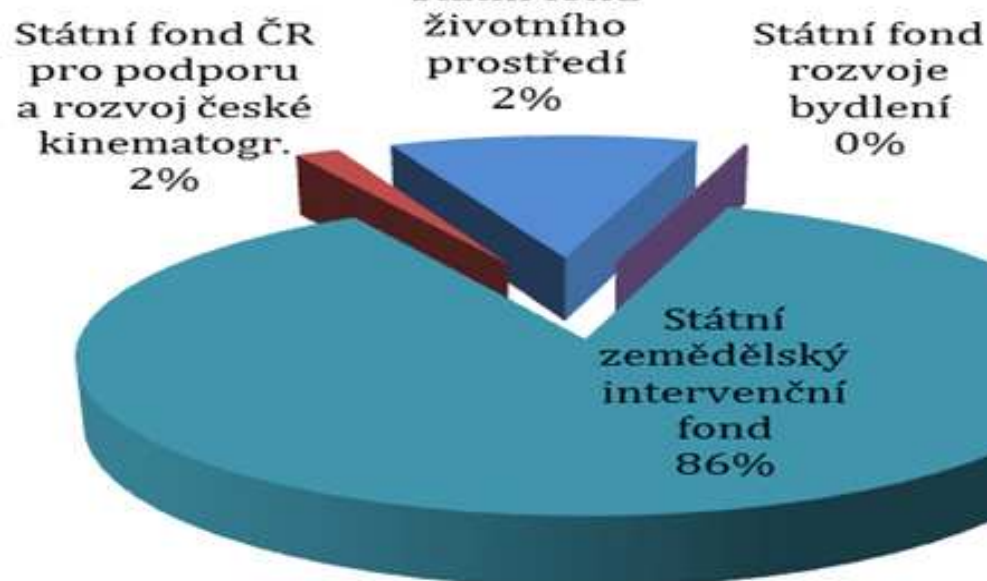
Dotace ze státních fondů

- Dotace ze státních fondů v souladu se zákonem č. 218/2000 Sb., o rozpočtových pravidlech republiky
- NNO - příjemce dotace:
 - ▶ Obecně prospěšná společnost (141)
 - ▶ Sdružení (701), organizační jednotka sdružení (731)
 - ▶ Církevní právnické osoby (721) !!!
- Zdroj dat:
 - ▶ ÚFIS - systém účetních a finančních informací státu



Dotace NNO ze státních fondů 2011

Státní fondy	Suma (v tis. Kč)	index 2011/2010	
Státní fond životního prostředí	90 707	1,2	↑
Státní fond kultury			
Státní fond ČR pro podporu a rozvoj české kinematografie	13 177	0,7	↓
Státní fond rozvoje bydlení	1 332	3,4	↑
Státní zemědělský intervenční fond	676 519	1,4	↑
Státní fond dopravní infrastruktury			
Celkem	781 735	1,4	↑



Dotace NNO ze státních fondů 2011

