


Fundraisingový koláč

- Kolik organizací usiluje o část fundraisingového koláče?
 - USA: více jako 1.5mil. (v r. 2011)
 - ČR: více jak 86 tis. (v r. 2012) (se započtením organizačními jednotkami sdružení by to bylo přes 118 tis)






Fakta o filantropii v USA:

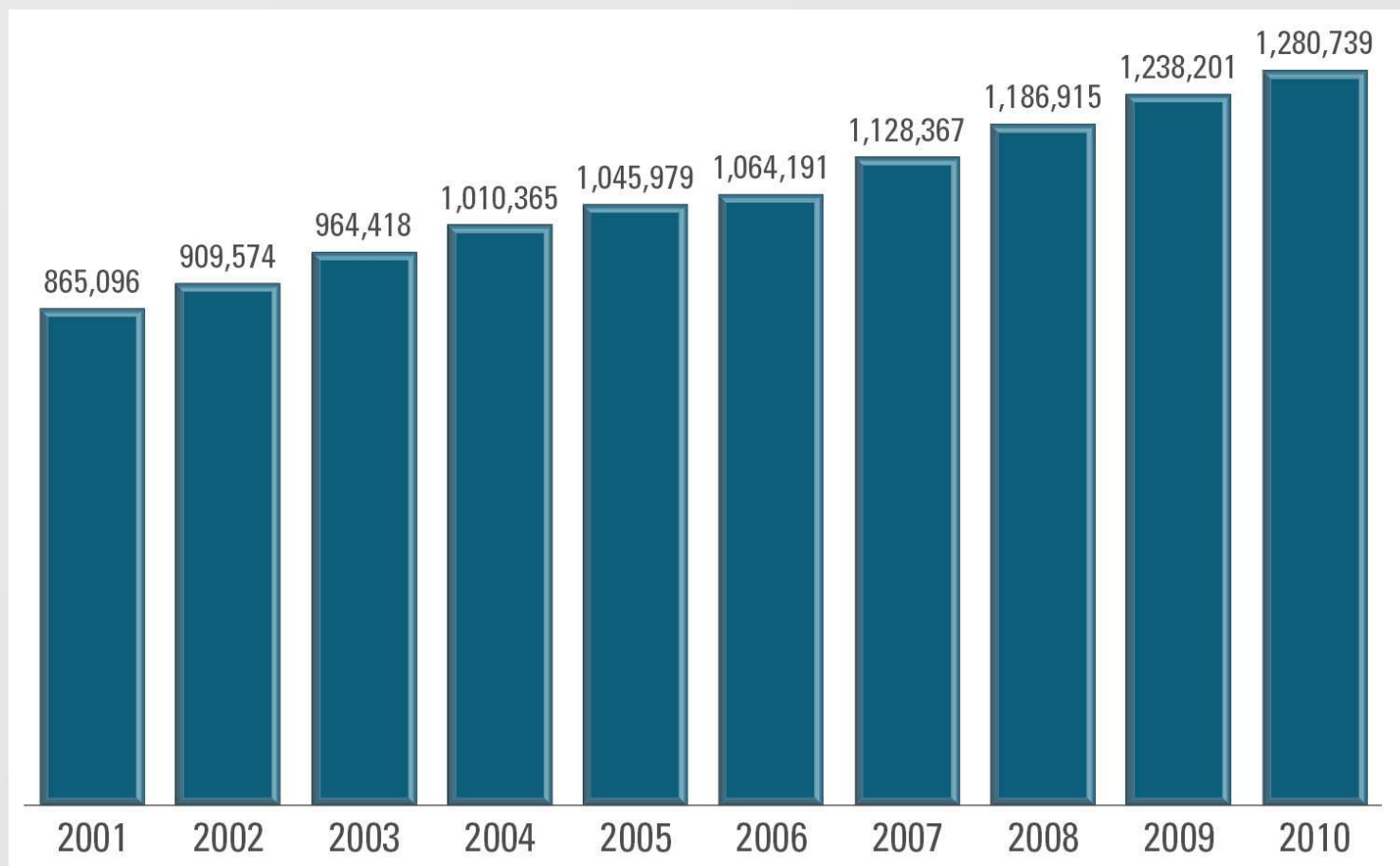
- USA má nejrozsáhlejší systém organizovaného soukromého dárcovství/filantropie na světě.
 - Pokud by NNO v USA byly samostatným odvětvím, tvořily by 10% pracovní síly a 5 % hrubého domácího produktu.
 - V roce 2011 registroval IRS více než 1,5 mil od daní osvobozených organizací.


*Zdroj: United States Internal Revenue Service,
2012*





Počet NNO v USA (2001-2010)






Fakta o filantropii v ČR:

- Cca 13 právních forem NNO (aby bylo logické srovnání s USA)
 - Sdružení, nadace, nad.fondy, obecně prospěšné společnosti, sdružení vlastníků bytových jednotek, veřejné vysoké školy, politické strany, organizační jednotky sdružení), církevní organizace, profesní organizace či komory, komory (jiné než profesní), zájmová sdružení právnických osob, honební společenstva
- V roce 2006 bylo možné ze zdrojů ČSÚ identifikovat 75 224 jednotek, charakterizovaných jako non-profit (byť některé z nich vykazují nízkou fiskální aktivitu)

Zroj: ČSÚ, Satelitní účet 2006






Globální filantropie

- Velký význam nadací, kterým se daruje více než v posledních dvou dekáдах - nyní 24 % z celkového objemu darů
 - Od roku 1990 vzrostla nadační jmění čtyřnásobně
 - Dary nadacím se od stejného období zvýšili pětkrát
 - Počet nadací se za stejnou dobu zdvojnásobil, nové nadace cílí na mezinárodní dárcovství
- Do globální filantropie se zahrnují dary, půjčky i dobrovolnictví






Šíře globální filantropie

- Přes význam nadací jsou jejich dary jen částí filantropických aktivit
- Další skupiny dárců:
 - Jednotlivci
 - Firmy
 - NNO (zvláště dobrovolná práce)
 - Církevní organizace






International Giving Comparison

(lists countries by the amount of money they give *in absolute terms*)

- United States - \$28.67 billion
- France - \$12.43 billion
- Germany - \$11.98 billion
- United Kingdom - \$11.50 billion
- Japan - \$9.48 billion
- Spain - \$6.57 billion
- Netherlands - \$6.43 billion
- Sweden - \$4.55 billion
- Norway - \$4.09 billion
- Canada - \$4.01 billion
- Italy - \$3.31 billion
- Denmark - \$2.81 billion
- Australia - \$2.76 billion
- Belgium - \$2.60 billion
- Switzerland - \$2.31 billion
- Finland - \$1.29 billion
- Austria - \$1.15 billion
- Ireland - \$1.00 billion
- South Korea - \$0.82 billion
- Greece - \$0.61 billion
- Portugal - \$0.51 billion
- Luxembourg - \$0.40 billion
- New Zealand - \$0.31 billion



Source: Organization for Economic Cooperation and Development, 2009




International Giving Comparison

(lists countries by the amount of money they give *as a percentage of their gross national income*)

- Sweden - 1.12%
- Norway - 1.06%
- Luxembourg - 1.04%
- Denmark - 0.88%
- Netherlands - 0.82%
- Belgium - 0.55%
- Finland - 0.54%
- Ireland - 0.54%
- United Kingdom - 0.52%
- France - 0.47%
- Spain - 0.46%
- Switzerland - 0.45%
- Germany - 0.35%
- Canada - 0.30%
- Austria - 0.30%
- Australia - 0.29%
- New Zealand - 0.28%
- Portugal - 0.23%
- United States - 0.21%
- Greece - 0.19%
- Japan - 0.18%
- Italy - 0.16%
- South Korea - 0.10%






International Giving Comparison

(Humanitarian donation in absolute terms from other countries)

- Saudi Arabia - 51.8 million
- United Arab Emirates - 35.3 million
- Kuwait - 34.2 million
- Russia - 32.5 million
- India - 14.6 million
- South Korea - 13.2 million
- Qatar - 12.9 million
- Turkey - 4.8 million
- Czech Republic - 4.3 million
- Hong Kong - 4.0 million
- Other countries - 16.5 million






Dárčovství v ČR

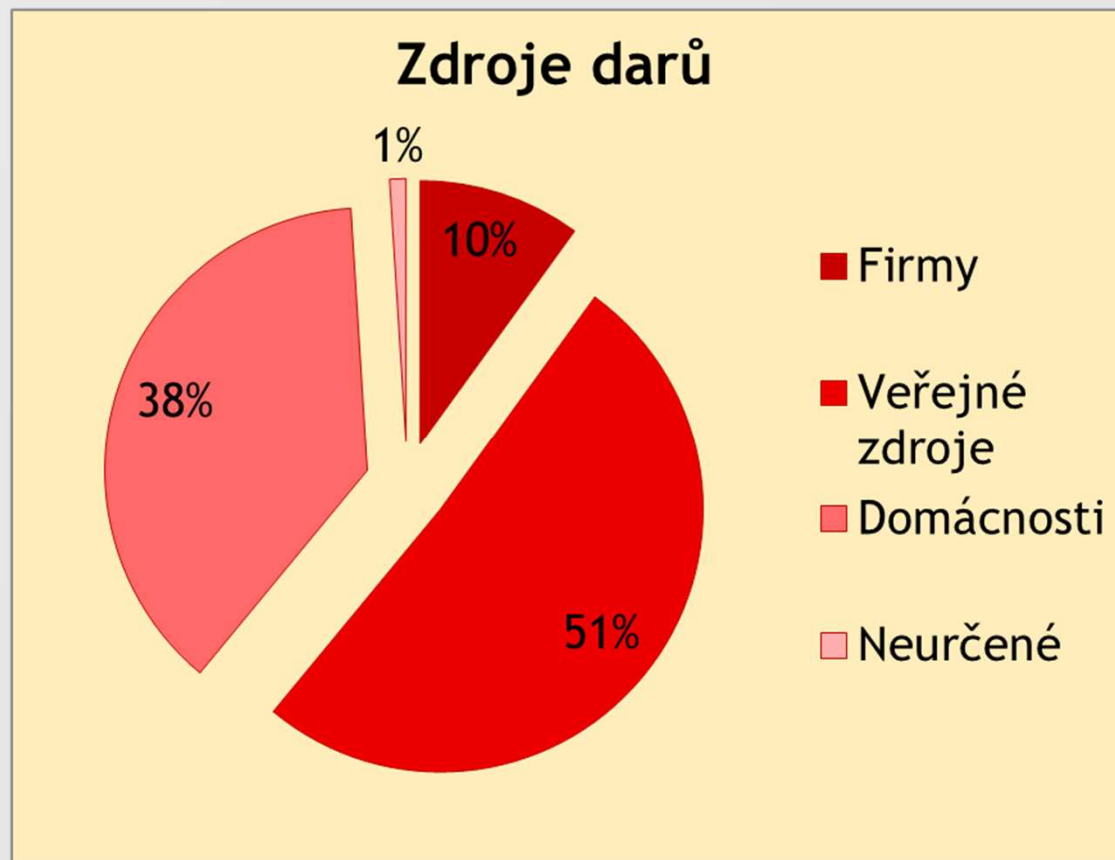
- 47 % občanů věnovalo materiální nebo finanční dar neziskové organizaci v roce 2004. (5% růst od roku 2000)
- 47 % Čechů bylo členem alespoň jedné neziskové organizace Téměř 60 % občanů se účastnilo občanské či sociální aktivity (pracovní brigády, asistence seniorům, organizace kulturní či sportovní akce v obci, apod.)
- 32 % Čechů dobrovolně pracovalo v roce 2003
- Neziskové organizace s nejširší členskou základnou: sportovní organizace, odbory, včelaři a podobné organizace, dobrovolné hasičské sbory

Zdroj: Vajdová Tereza (2005). Česká občanská společnost 2004: Po patnácti letech rozvoje






Dárcovství v ČR (2009)



Zdroj: ČSÚ Satelitní účet 2005-2009






Zdroje příjmů NNO v ČR 2009 (SÚNI)

- Vlastní příjmy 27 %
- Veřejné zdroje 26 %
- Individuální a firemní dárcovství, vč. zahraničních zdrojů 21 %
- Členské poplatky 6 %
- Důchody z vlastnictví 20 %






Veřejné zdroje pro NO (v mil Kč)

	2005	2006	2007	2008	2009	2010	2011
Státní rozpočet	3 509	5 569	6 600	6 311	5 701	5 767	5 741
Krajské rozpočty	1 413	1 931	1 094	1 483	1 578	1 419	1 612
Obecní rozpočty	nezjišťováno	nezjišťováno	3 165	3 731	2 672	2 579	2 727
Státní fondy	nezjišťováno	nezjišťováno	300	179	225	574	782
CELKEM			11 159	11 704	10 176	10 339	10 862

Zdroj: Rozbor financování neziskových organizací z vybraných veřejných rozpočtů, v letech 2005-2010, předběžná data z roku 2011






Dary v daňových přiznáních právnických osob tj. firemní dárci

	2007	2008	2009	2010	2011
Počet dárců, kteří uplatnili daňový odpočet	18 845	19 251	16 732	15 634	16 296
Dary celkem (mil Kč)	2 509	2 415	2 334	2 225	2 465
Průměrný roční dar (tis Kč)	133	125	139	142	151

Zdroj: Nadace VIA, 2012





Dary v daňových přiznáních fyzických osob tj. individuální dárci

	Počet dárců	Dary celkem (mil. Kč)	Průměrný roční dar (Kč)
2007*)	141 093	1 469	10 412
2008	110 614	1 425	12 884
2009	107 898	1 198	11 103
2010	112 272	1 387	12 355
2011	116 993	1 342	11 466

**) společné zdanění manželů, poslední rok platnosti
Zdroj: Nadace VIA, 2012*



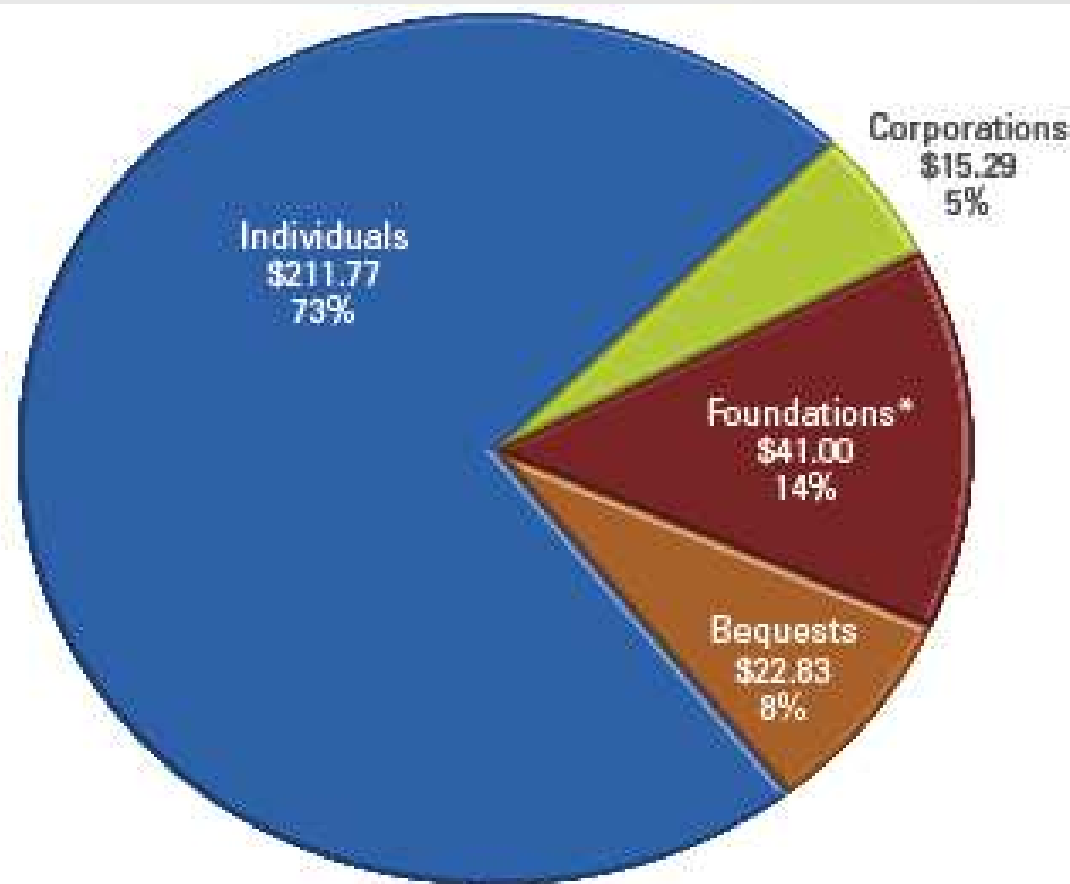
Individuální dary prostřednictvím SMS (mil.Kč)

Rok	Počet SMS zpráv	Celkem získáno
2004*)	936 522	25,3
2005	3 270 413	88,3
2006	1 392 112	37,6
2007	1 336 806	36,1
2008	1 323 402	35,7
2009	1 796 096	48,5
2010	2 256 690	60,9
2011	1 429 025	38,6


Zdroj: Fórum dárců

Dárcovství v USA, 2010 charitativní dary celkem = \$290.89 bil.

(\$ in billions – All figures are rounded)



*The giving by foundations estimate is provided by the Foundation Center



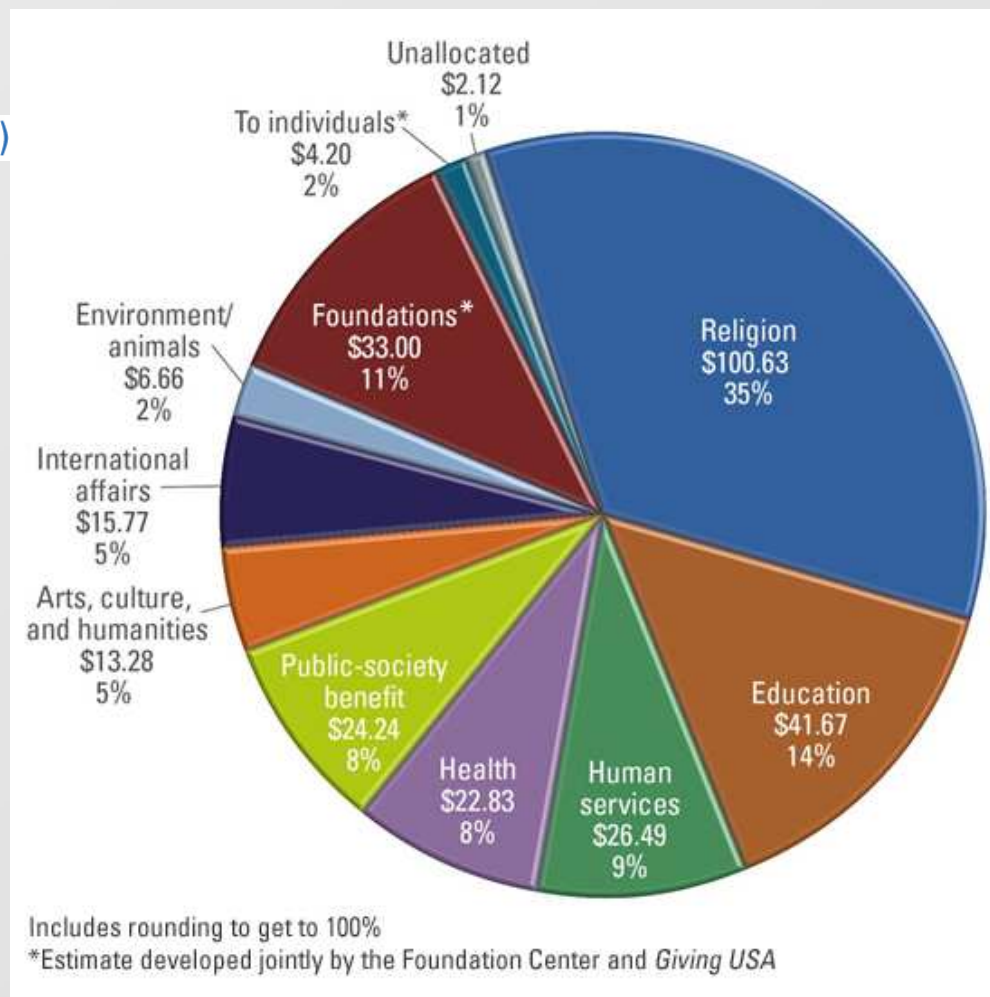
Zdroje darů, 2010

- celkem = \$290.89 bil.
- Nárůst o 3.8 % (2.1 % inflace)
- jednotlivci zůstávají nejdůležitějším zdrojem
- jednotlivci + dědictví = 81 % celku
- Nadace = 14 % celku.
 - $\frac{3}{4}$ z toho pochází od rodinných nadací. of independent foundation giving is from family foundations.
- jednotlivci + dědictví + rodinné nadace = 87 %
- Firemní dárcovství tvoří cca 5 % celku



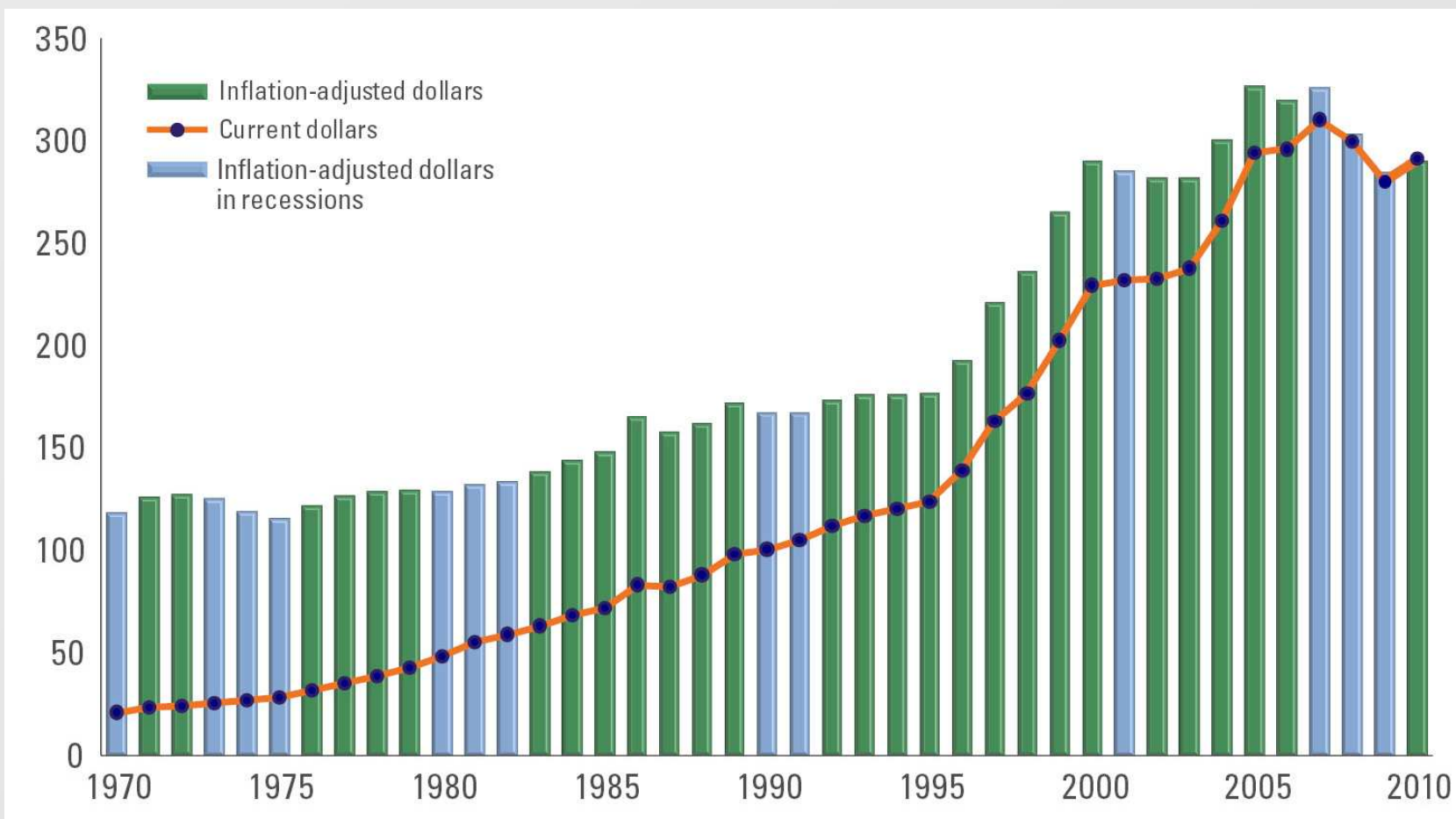
USA: typy příjemců darů, 2010, celkem = \$290.89 bil.

(\$ in billions – All figures are rounded)

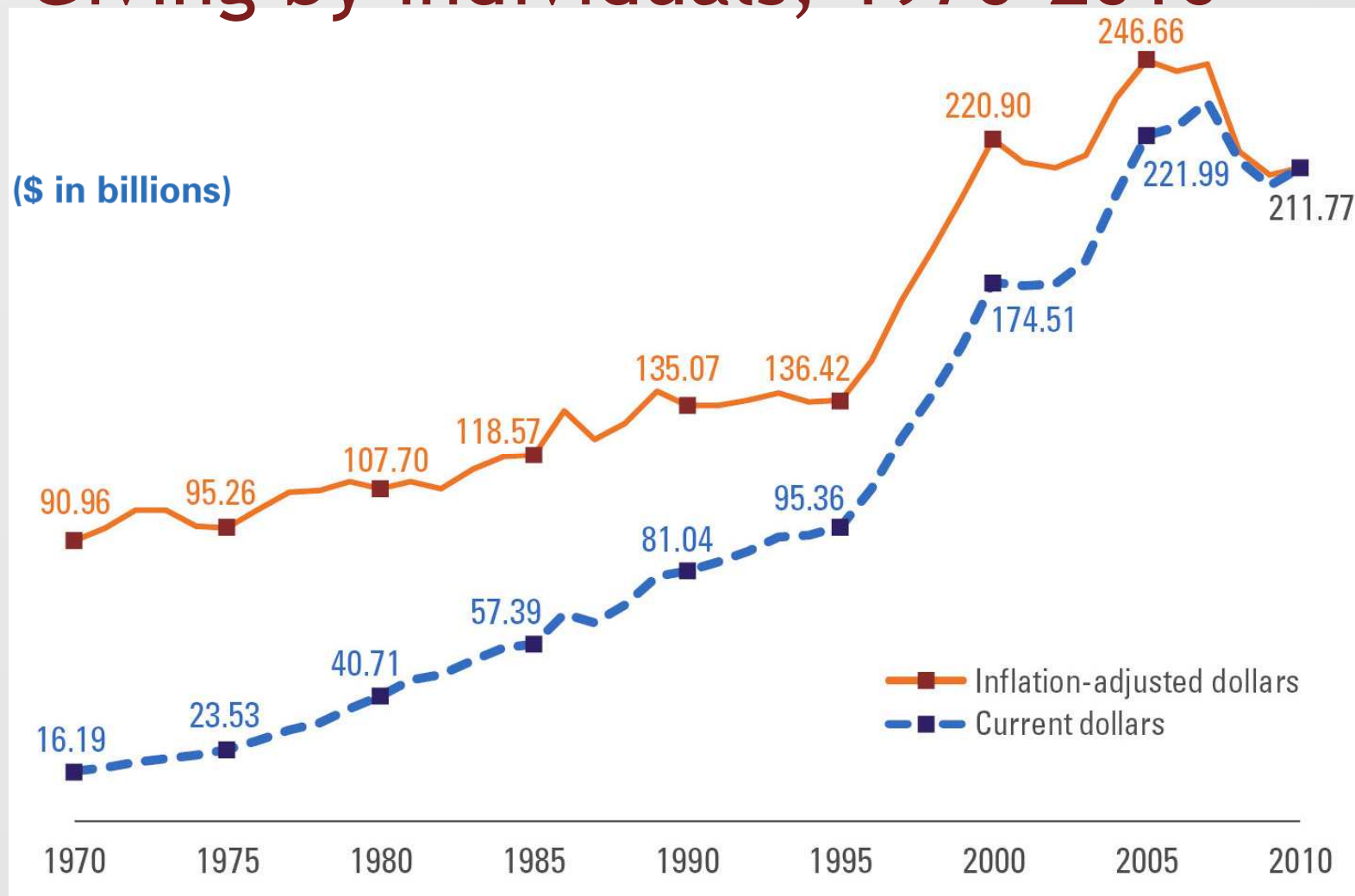


Total giving, 1970-2010

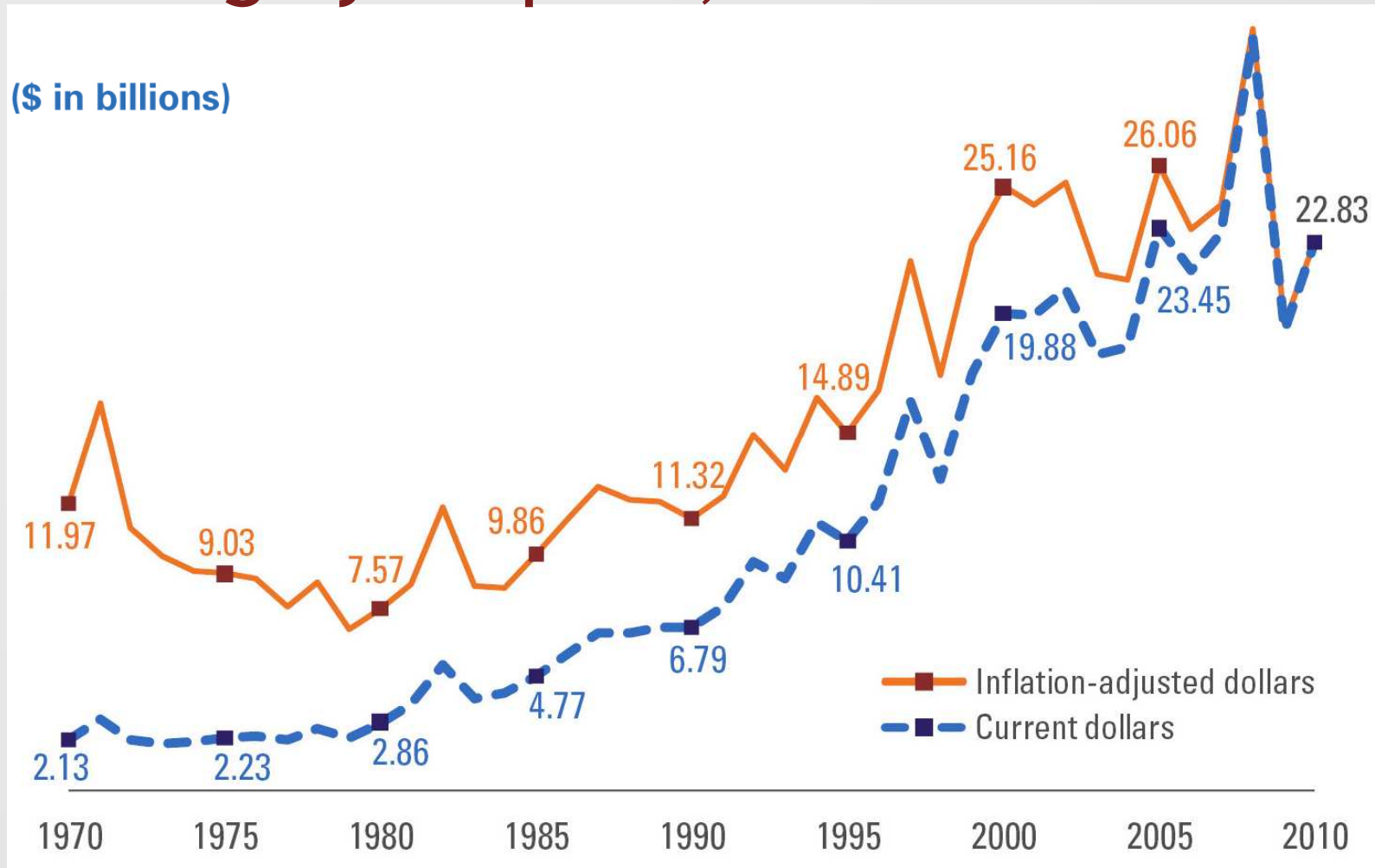
(\$ in billions)



Giving by individuals, 1970-2010

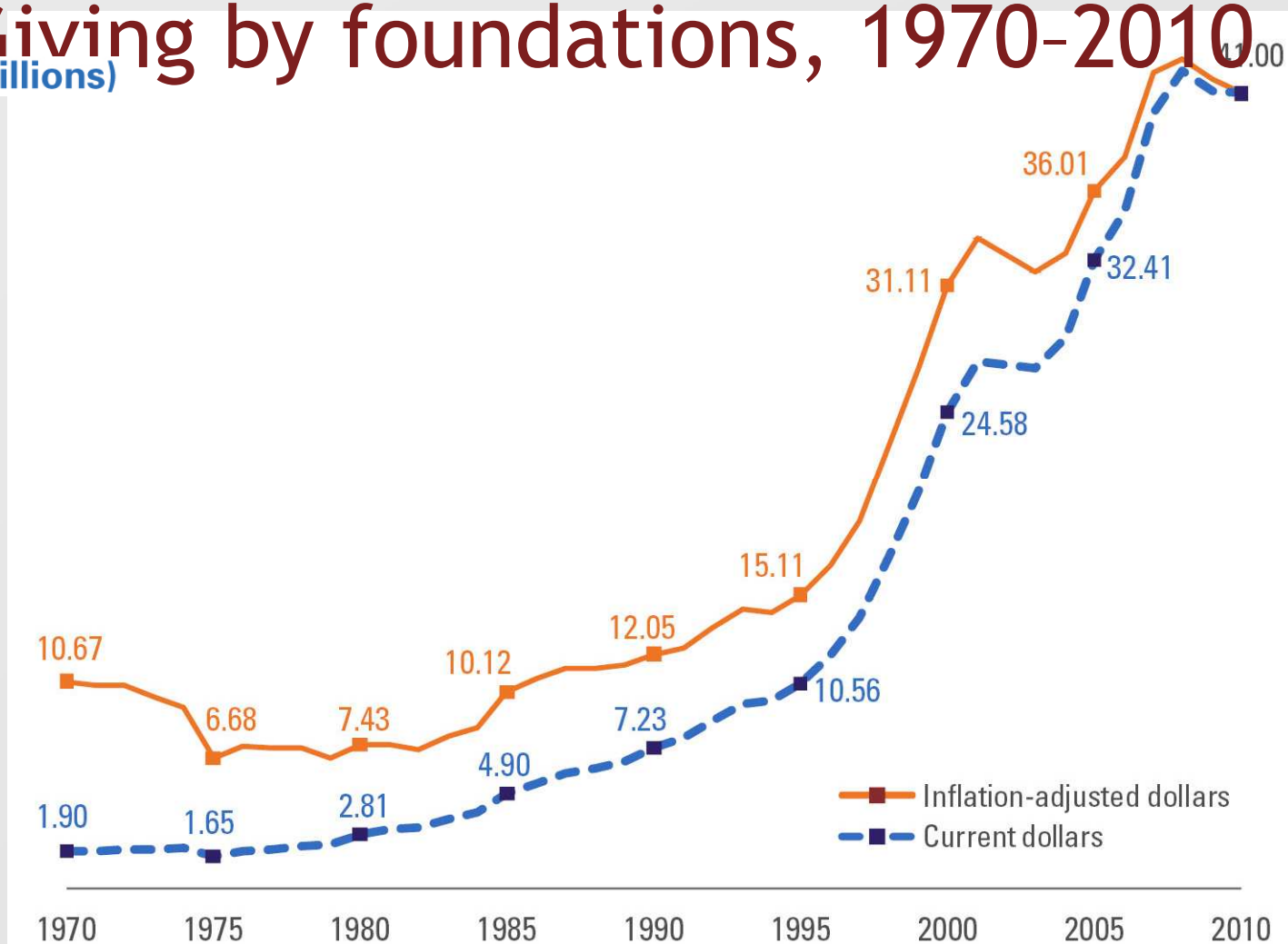


Giving by bequest, 1970-2010



Giving by foundations, 1970-2010

(\$ in billions)

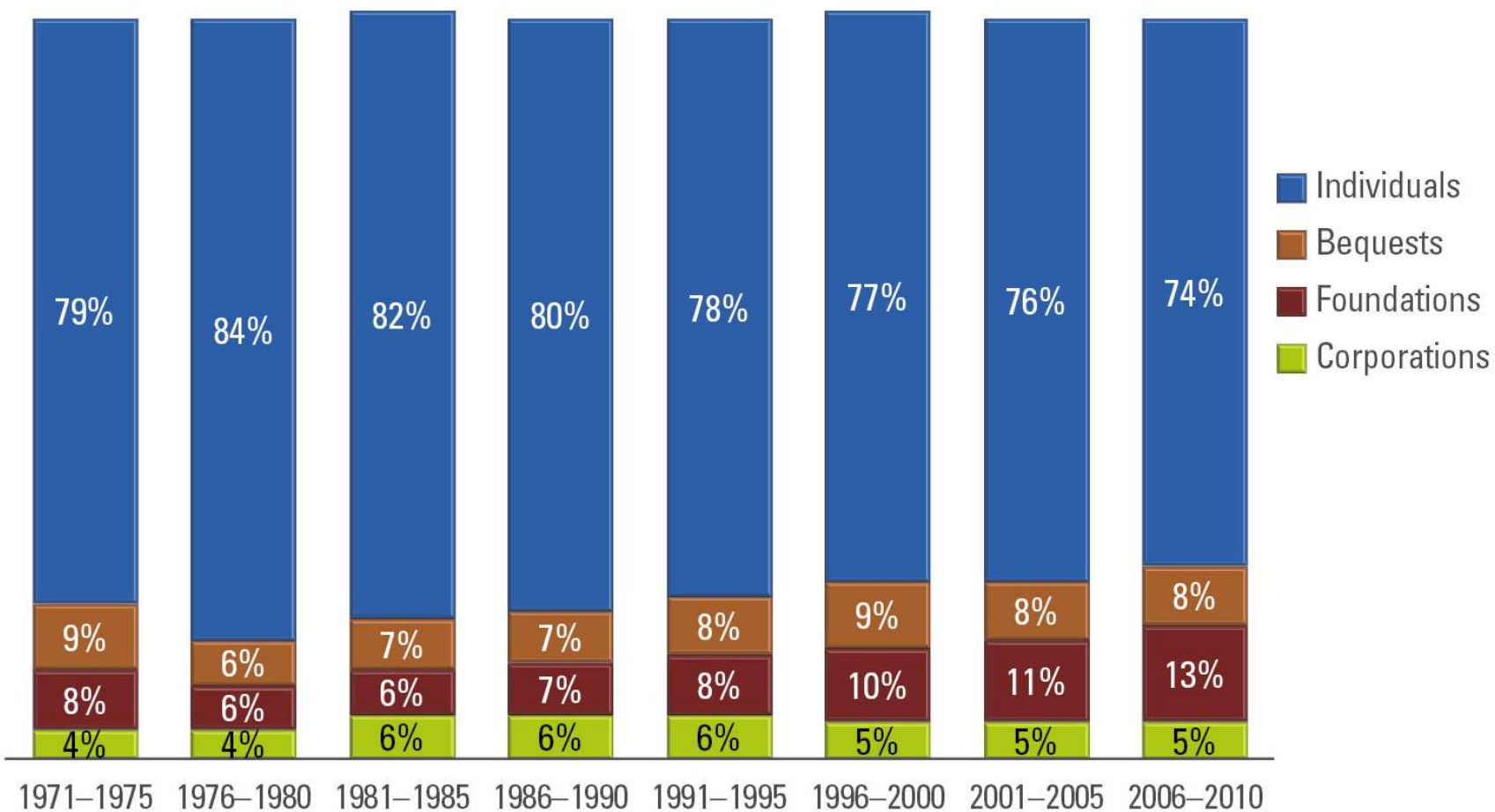


Giving by corporations, 1970-2010

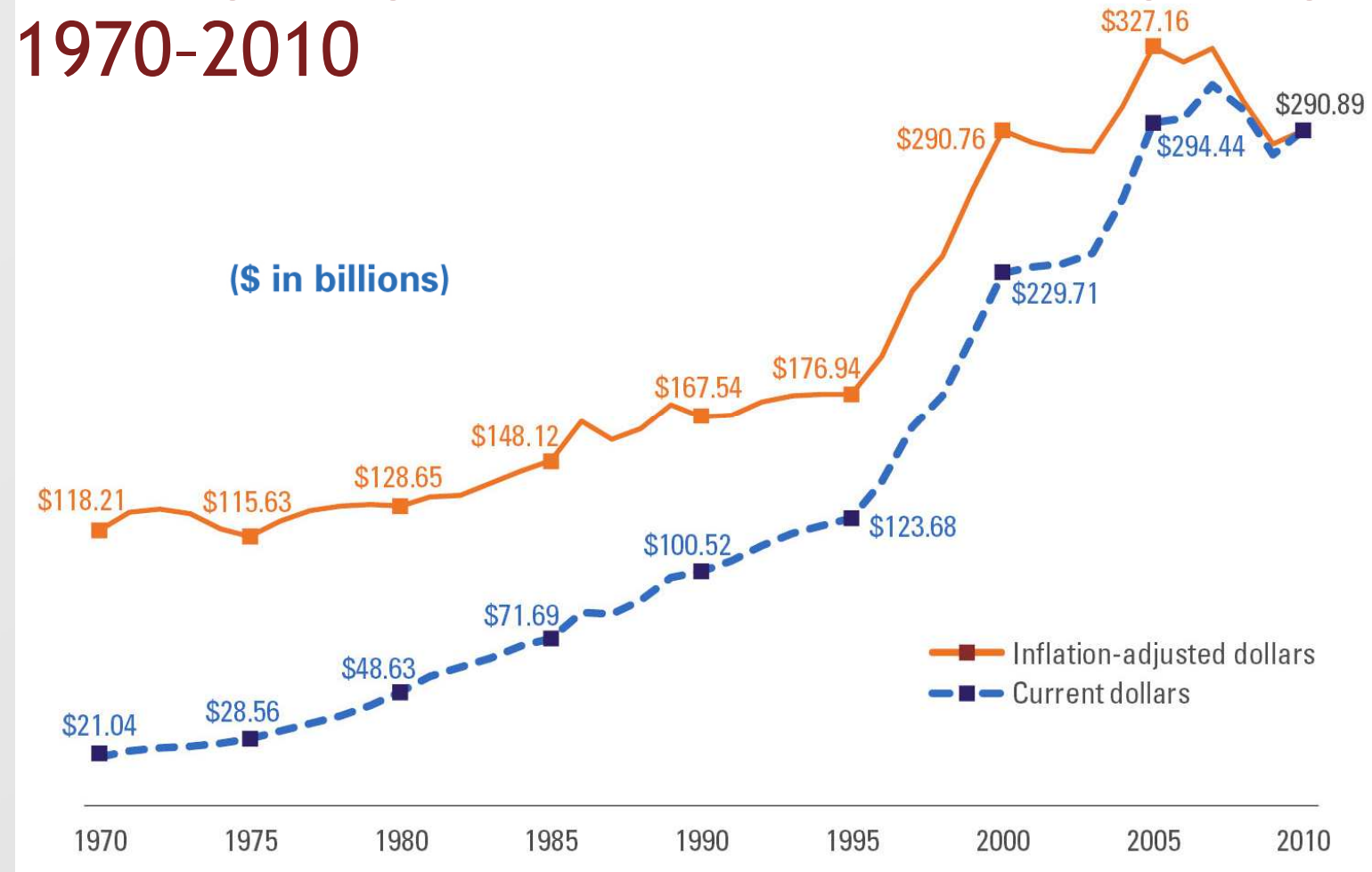
(\$ in billions)



Giving by source: Percentage of the

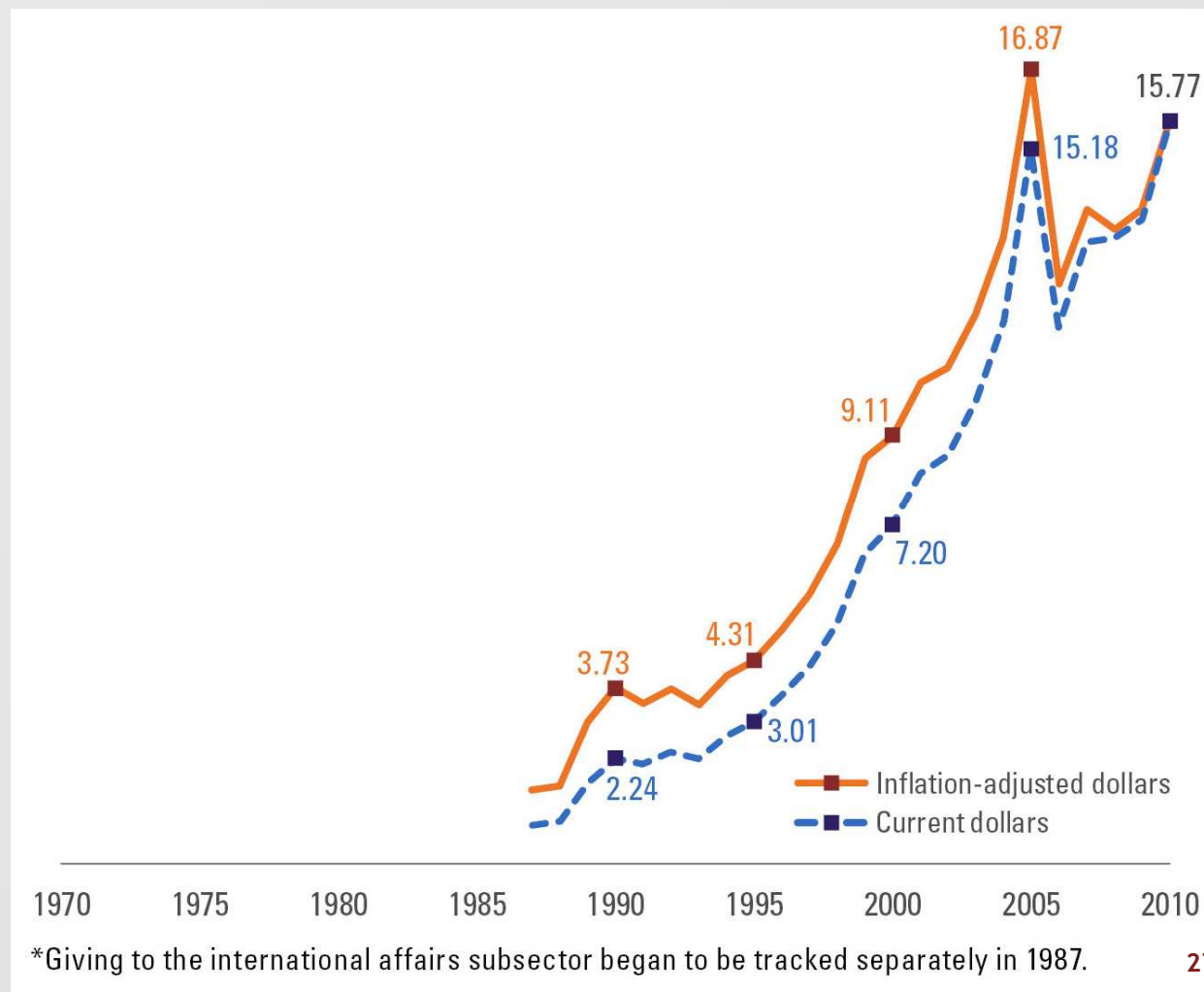



Total giving and trends for total giving: 1970-2010



Giving to international affairs, 1970-2010

(\$ in billions)






Přesuny bohatství - globálně

- S růstem bohatství vzrůstá ochota darovat.
- Pravidelně ročně přispívá v USA 97 % rodin s čistým jměním přesahujícím \$1 mil. and 99% rodin s čistým jměním přesahujícím \$5 mil.
- 93 % dárců by navýšilo svůj příspěvek, pokud by byli více oceněni, nebo emočně zasaženi
- 66 % dárců by dávalo více, kdyby byli lépe informováni o použití daru
- 85 % dárců by uvítalo služby „poradce pro dobročinnost“





Co víme o individuálních dárcích?

- Relativní roční výše daru se zvyšuje s věkem dárce (nejvíce dárců se rekrutuje z věkové skupiny 50-65 let)
- Lidé žijící v manželství mají tendence dávat více nežli svobodní.
- Členové různých NO a lidé věřící dávají v průměru více nežli lidé, kteří nejsou členy nějaké NO nebo jsou bez vyznání.
- Lidé, kteří někdy dobrovolně pomáhali v nějaké NO, dávají více než ti, kteří se dobrovolných prací neúčastní.
- Průměrný roční dar se pohybuje kolem 2 % ročního příjmu dárce. Se vzrůstajícím jměním se procento snižuje.

