

Česky / Anglicky (0/1)		0			
Jednotky /Units		tis.CZK	dny období	360	360
Společnost:				31/12/08	31/12/09
Řád.	ROZVAHA	Běžné účetní období			Netto
		Brutto	Korekce	Netto	
1	AKTIVA CELKEM	950,629	-526,645	423,984	557,153
2	Pohledávky za upsané vlastní jmění	0	0	0	0
3	Stálá aktiva	631,954	-474,572	157,382	227,032
4	Nehmotný investiční majetek	13,236	-12,995	241	722
5	Zřizovací výdaje	0	0	0	0
6	Nehmotné výsledky výzk. a obdobné činnosti	560	-560	0	0
7	Software	12,398	-12,257	141	622
8	Ocenitelná práva	226	-126	100	100
9	Jiný NIM	52	-52	0	0
10	Nedokončené nehmotné investice	0	0	0	0
11	Poskytnuté zálohy na NIM	0	0	0	0
12	Hmotný investiční majetek	612,390	-459,833	152,557	165,516
13	Pozemky	30,868	0	30,868	32,412
14	Budovy, haly a stavby	147,552	-63,909	83,643	87,777
15	Stroje, přístroje, inventář	303,445	-270,110	33,335	37,107
16	Pěstitelské celky trvalých porostů	0	0	0	0
17	Základní stádo a tažná zvířata	0	0	0	0
18	Jiný HIM	125,749	-125,174	575	1,644
19	Nedokončené hmotné investice	3,176	0	3,176	1,274
20	Poskytnuté zálohy na HIM	0	0	0	0
21	Opravná položka k nabytému majetku	1,600	-640	960	5,302
22	Finanční investice	6,328	-1,744	4,584	60,794
23	Podílové CP a vklady v PRV	280	-280	0	58,292
24	Podílové CP a vklady v PPV	198	-181	17	191
25	Ostatní investiční CP a vklady	5,850	-1,283	4,567	2,311
26	Půjčky podnikům ve skupině	0	0	0	0
27	Jiné finanční investice	0	0	0	0
28	Oběžná aktiva	307,431	-52,073	255,358	307,197
29	Zásoby	188,429	-38,800	149,629	206,302
30	Materiál	47,531	-8,000	39,531	59,381
31	Nedokončená výroba a polotovary	77,775	-13,700	64,075	84,679
32	Výrobky	41,375	-7,600	33,775	52,487
33	Zvířata	0	0	0	0
34	Zboží	21,182	-9,500	11,682	8,998
35	Poskytnuté zálohy na zásoby	566	0	566	757
36	Dlouhodobé pohledávky	0	0	0	8,202
37	Pohledávky z obchodního styku	0	0	0	0
38	Pohledávky ke společníkům a sdružení	0	0	0	0
39	Pohledávky v podnicích s rozhod. vlivem	0	0	0	8,202
40	Pohledávky v PPV, vnitřní zúčtování	0	0	0	0
41	Jiné pohledávky	0	0	0	0
42	Krátkodobé pohledávky	107,822	-13,273	94,549	85,684
43	Pohledávky z obchodního styku	62,880	-11,404	51,476	83,076
44	Pohledávky ke společníkům a sdružení	0	0	0	0
45	Sociální zabezpečení	0	0	0	0
46	Stát-daňové pohledávky a dotace	2,509	0	2,509	546
47	Stát-odložená daňová pohledávka	0	0	0	0
48	Pohledávky v podnicích s rozhod. vlivem	0	0	0	0
49	Pohledávky v podnicích s podst. vlivem	0	0	0	0
50	Jiné pohledávky	42,433	-1,869	40,564	2,062
51	Finanční majetek	11,180	0	11,180	7,009
52	Peníze	171	0	171	161
53	Účty v bankách	11,009	0	11,009	6,848
54	Krátkodobý finanční majetek	0	0	0	0
55	Ostatní aktiva - přechodné účty aktiv	11,244	0	11,244	22,924
56	Časové rozlišení	11,144	0	11,144	22,723
57	Náklady příštích období	10,644	0	10,644	21,196
58	Příjmy příštích období	1	0	1	118
59	Kurzové rozdíly aktivní	499	0	499	1,409
60	Dohadné účty aktivní	100	0	100	201

61	PASIVA CELKEM		423,984	557,153
62	Vlastní jmění		223,093	390,807
63	Základní jmění		388,912	388,912
64	Základní jmění		388,912	388,912
65	Vlastní akcie		0	0
66	Kapitálové fondy		1	1
67	Emisní ážio		0	0
68	Ostatní kapitálové fondy		1	1
69	Oceňovací rozdíly z přecenění majetku		0	0
70	Oceňovací rozdíly z kapitálových účastí			
71	Fondy ze zisku		23,904	23,925
72	Zákonný rezervní fond		23,885	23,886
73	Nedělitelný fond		0	0
74	Statutární a ostatní fondy		19	39
75	Hospodářský výsledek minulých let		-22,031	0
76	Nerozdělený zisk minulých let		0	0
77	Neuhrazená ztráta minulých let		-22,031	0
78	Hospodářský výsledek běž. úč. obd.		-167,693	-22,031
79	Cizí zdroje		198,988	164,014
80	Rezervy		34,799	0
81	Rezervy zákonné		0	0
82	Rezervy na kurzové ztráty		499	0
83	Ostatní rezervy		34,300	0
84	Dlouhodobé závazky		822	17,757
85	Závazky k podnikům s rozhod. vlivem		0	0
86	Závazky k podnikům s podst. vlivem		0	0
87	Dlouhodobé přijaté zálohy		0	0
88	Emitované dluhopisy		0	0
89	Dlouhodobé směnky k úhradě		0	0
90	Jiné dlouhodobé závazky		822	17,757
91	Krátkodobé závazky		51,076	19,740
92	Závazky z obchodního styku		34,116	11,464
93	Závazky ke společníkům a sdružení		0	0
94	Závazky k zaměstnancům		3,756	3,010
95	Závazky ze sociálního zabezp.		2,458	1,451
96	Stát-daňové závazky		1,040	371
97	Stát-odložený daňový závazek		0	0
98	Závazky k podnikům ve skupině		0	0
99	Závazky k podnikům s podst. vlivem		0	0
100	Jiné závazky		9,706	3,444
101	Bankovní úvěry a výpomoci		112,291	126,517
102	Bankovní úvěry dlouhodobé		72,291	91,517
103	Běžné bankovní úvěry		40,000	35,000
104	Krátkodobé finanční výpomoci		0	0
105	Ostatní pasiva - přechodné účty pasiv		1,903	2,332
106	Časové rozlišení		1,116	914
107	Výdaje příštích období		1,020	767
108	Výnosy příštích období		0	1
109	Kurzové rozdíly pasivní		96	146
110	Dohadné účty pasivní		787	1,418

Řád.	VÝSLEDOVKA	Účetní období		
		31/12/08	31/12/09	
1	Tržby za prodej zboží	32,649	19,470	+
2	Náklady vynaložené na prodané zboží	23,741	11,804	-
3	Obchodní marže	8,908	7,666	
4	Výkony	254,131	240,855	
5	Tržby za prodej vlastních výrobků a služeb	254,370	251,333	+
6	Změna stavu vnitropodnik. zásob vl. výroby	-18,017	-32,175	+/-
7	Aktivace	17,778	21,697	+
8	Výkonová spotřeba	191,094	163,461	
9	Spotřeba materiálu a energie	130,366	119,253	-
10	Služby	60,728	44,208	-
11	Přidaná hodnota	71,945	85,060	
12	Osobní náklady	75,309	77,216	

13	Mzdové náklady	55,334	56,633	-
14	Odměny členům orgánů spol. a družstva	848	1,050	-
15	Náklady na sociální zabezpečení	18,573	18,889	-
16	Sociální náklady	554	644	-
17	Daně a poplatky	-119	2,514	-
18	Odpisy HIM a NIM	11,252	18,312	-
19	Tržby z prodeje investičního majetku a mater.	16,475	21,512	+
20	Zůstatková cena prodaného IM a mater.	12,489	15,575	-
21	Zúčtování rezerv a čas. rozlišení PV	0	6,322	+
22	Tvorba rezerv a čas. rozlišení PN	0	6,322	-
23	Zúčtování opravných položek do PV	15,995	32,187	+
24	Zúčtování opravných položek do PN	17,615	16,419	-
25	Ostatní provozní výnosy	1,325	5,515	+
26	Ostatní provozní náklady	26,977	3,577	-
27	Převod provozních výnosů	0	0	+
28	Převod provozních nákladů	-1,299	-2,586	-
29	Provozní hospodářský výsledek	-36,484	13,247	
30	Tržby z prodeje CP a vkladů	18,555	0	+
31	Prodané CP a vklady	59,235	0	-
32	Výnosy z finančních investic	0	0	
33	Výnosy z CP a vkladů v podnicích ve skupině	0	0	+
34	Výnosy z ostatních investičních CP a vkladů	0	0	+
35	Výnosy z ostatních finančních investic	0	0	+
36	Výnosy z krátkodobého finančního majetku	0	0	+
37	Zúčtování rezerv do FV	0	0	+
38	Tvorba rezerv na finanční náklady	499	0	-
39	Zúčtování opravných položek do FV	1,256	0	+
40	Zúčtování opravných položek do FN	1,744	1,256	-
41	Výnosové úroky	129	190	+
42	Nákladové úroky	12,107	15,529	-
43	Ostatní finanční výnosy	864	2,418	+
44	Ostatní finanční náklady	3,638	4,756	-
45	Převod finančních výnosů	0	0	+
46	Převod finančních nákladů	0	0	-
47	Hospodářský výsledek z finančních operací	-56,419	-18,933	
48	Daň z příjmu za běžnou činnost	0	0	
49	- splatná	0	0	
50	- odložená	0	0	
51				
52	Hospodářský výsledek za běžnou činnost	-92,903	-5,686	
53	Mimořádné výnosy	2,410	2,076	
54	Mimořádné náklady	77,200	18,421	
55	Daň z příjmu z mimořádné činnosti	0	0	
56	- splatná	0	0	
57	- odložená	0	0	
58	Mimořádný hospodářský výsledek	-74,790	-16,345	
59	Převod podílu na HV společníkům	0	0	
60	Hospodářský výsledek za účetní období	-167,693	-22,031	
61	Hospodářský výsledek před zdaněním	-167,693	-22,031	
	Nominální hodnota akcie (Kč)	1,000	1,000	
	Počet akcií	388,912	388,912	
	Pohledávky po splatnosti	11,848	55,385	
	Neefektivní zásoby			
	Závazky po splatnosti	20,091	4,587	
	Mimorozvahové pohledávky			
	Mimorozvahové závazky			
	Počet zaměstnanců	301	397	
	Celkové výnosy	343,789	330,545	
	Celkové náklady	511,482	352,576	

Česky / Anglicky (0/1)		0	
CASH FLOW			
		0	
		info.	Netto
A	Stav peněžních prostředků na začátku roku		7,009
1	Provozní marže M4	+	-39,663
2	Daň	-	0
3	Zúčtování opravných položek do provozních a finančních výnosů	+	17,251
4	Zúčtování opravných položek do provozních a finančních nákladů	-	19,359
5	Mimořádné výnosy	+	2,410
6	Mimořádné náklady	-	77,200
7	Změna stavu krátkodobých a dlouhodobých pohledávek	+/-	-663
8	Změna stavu zásob	+/-	56,673
B	Provozní cash flow		-60,551
9	Tržby z prodeje investičního majetku	+	16,475
10	Tržby z prodeje finančních investic	+	18,555
11	Nabytí hmotného investičního majetku	+/-	-14,287
12	Nabytí finančních investic	+/-	-3,025
13	Změna stavu ostatních aktiv	+/-	11,680
C	Cash flow z investiční činnosti		29,398
14	Zúčtování rezerv a časového rozlišení do provozních a finančních výnosů	+	0
15	Tvorba rezerv a časového rozlišení do provozních a finančních nákladů	-	-499
16	Změna stavu rezerv	+/-	34,799
17	Změna stavu krátkodobých závazků	+/-	31,336
18	Změna stavu krátkodobých úvěrů	+/-	5,000
19	Změna stavu krátkodobých finančních výpomocí	+/-	0
20	Změna stavu ostatních pasiv	+/-	-429
21	Změna stavu dlouhodobých závazků	+/-	-16,935
22	Změna stavu střednědobých a dlouhodobých úvěrů	+/-	-19,226
23	Změna stavu vlastního jmění	+/-	-21
24	Změna stavu pohledávek za upsané vlastní jmění	+/-	0
D	Peněžní tok z finanční činnosti		34,025
E	Celkový peněžní tok od počátku roku (B+D+C)		2,872
25	Korekce 1 (oprava o tržby z HIM a NIM zahrnuté do HV)	+/-	-3,986
26	Korekce 2 (oprava o cenu CP a vkladů)	+/-	40,680
27	Korekce 3 (oprava, respective úprava o jiné zvláštní položky)	+/-	1,299
28	Hotovost na konci období (A+B+C+K1+K2+K3)		11,180

LIST OF RATIOS / PŘEHLED UKAZATELU

0

IB-First	Název	Hodnota	Hodnota	Poznámky	Doplňující informace k ukazatelům
31/05/01	Období	31/12/09	31/12/08	Notes	
A.I.	Výnosová situace				
1	Výnosová síla	Value	Value		
1.1.	Nárůst/pokles tržeb o		5.99%	1.1 -IB First	((tržby (t) - tržby (t-1))/tržby (t-1))
1.2.	Nárůst/pokles provozního HV o		NA	1.2 -IB First	((provozní HV(t) - provozní HV(t-1))/provozní HV(t-1))
	Nárůst/pokles M4 o		NA	add	((M4(t)-M4(t-1))/M4(t-1))
	Podíl provozního HV na tržbách	4.89%	NA	2.sector	(provozní HV/tržby)
1.3.	Cash flow k tržbám		NA	1.3 -IB First	((HV+odpisy)/tržby)
	Celkový peněžní tok		2,872	tis.CZK	(provozní+investiční+finanční)
	z toho - z provozní činnosti		-60,551	tis.CZK	viz CASH FLOW
	- z investiční činnosti		29,398	tis.CZK	viz CASH FLOW
	- z finanční činnosti		34,025	tis.CZK	viz CASH FLOW
1.4.	Zakázková vytíženost absolutní			1.4 -IB First	objem pevně nasmouvaných zakázek na příslušný rok
	Zakázková vytíženost relativní	0.00%	0.00%	1.4 -IB First	(zakázková náplň/tržby)
1.5.	Nárůst zisku před zdaněním o		NA	1.5 -IB First	(EBT(t)-EBT(t-1)/EBT(t-1))
1.6. add	Podíl přidané hodnoty na tržbách	31.41%	25.07%	3.sector	(přidaná hodnota/tržby)
1.7. add	Výpočet marží				
1.8. add	Marže 1	7,844	-3,364	tis.CZK	(tržby snížené o náklady na tržby)
1.9. add	Marže 2	-12,441	-19,109	tis.CZK	(odečtené finanční náklady)
1.10. add	Marže 3	-9,833	-18,116	tis.CZK	(přičtené finanční výnosy)
1.11. add	Marže 4	-4,472	-39,663	tis.CZK	(+/- saldo jiných provozních výnosů a nákladů)
1.12. add	EBITDA	11,057	-27,556	tis.CZK	(disponibilní prostředky)
	Korekce o:				
1.13. add	Riziko inkasa	55,385	11,848	tis.CZK	(fiktivní tržby z neinkasovaných pohledávek)
1.14. add	Daň z příjmu			tis.CZK	(placené daně z příjmu)
1.15. add	Reinvestice			tis.CZK	(výdaje na nutné investice)
1.16. add	Splátky a úrok v budoucím období			tis.CZK	(objem splátek včetně úroků do budoucna placených)
1.17. add	Dividenda			tis.CZK	(výplata dividendy akcionářům)
1.18. add	Volné prostředky	-44,328	-39,404	tis.CZK	(výše volných prostředků)
2	Ziskovost a rentabilita	31/12/09	31/12/08		
2.1.	Rentabilita vlastního kapitálu	NEG.	NEG.	4. sector	(HV/vlastní jmění)
2.2.	Rentabilita tržeb	NEG.	NEG.	1. sector	(HV/tržby)
2.3.	Náklady na materiál a služby	49.71%	42.00%	2.3 -IB First	(náklady na materiál,zboží a služby/celkové náklady)
	z toho - materiálové	33.82%	25.49%		(náklady na materiál/celkové náklady)
	- náklady na služby	12.54%	11.87%		(náklady na služby/celkové náklady)
	- na prodané zboží	3.35%	4.64%		(náklady na prodané zboží/celkové náklady)
2.4.	Osobní náklady	21.90%	14.72%	2.4 -IB First	(osobní náklady/ celkové náklady)
2.5.	Odpisy na celkových nákladech	5.19%	2.20%	2.5 -IB First	(odpisy/celkové náklady)
2.6.	M4 na pracovníka	NA	NA	tis.CZK	(M4/počet pracovníků)
2.7. add	Tržby na pracovníka	682	954	tis.CZK	(tržby/počet pracovníků)
2.8. add	Zisk na pracovníka	NA	NA	tis.CZK	(zisk/počet pracovníků)
2.9. add	Průměrná mzda	143	184	tis.CZK	(mzdové náklady/počet pracovníků)
2.10. add	Rentabilita aktiv	NEG.	NEG.	tis.CZK	(HV/aktiva celkem)
2.11. add	Rentabilita dlouhodobého kapitálu	NEG.	NEG.	tis.CZK	((HV/(vlastní jmění+dlouhodobá pasiva))
A.II.	Majetková situace				
3	Struktura aktiv	31/12/09	31/12/08		
3.1.	Podkapitalizován II.	2.20	2.10	3.1 -IB First	((vlastní kapitál + dlouhodobá pasiva)/stálá aktiva)
3.2.	Struktura stálých aktiv	72.90%	96.93%	3.2 -IB First	(HIM/stálá aktiva)
3.3.	Míra odepsanosti stálých aktiv	NA	75.58%	3.3 -IB First	((hrubý HIM +NIM)-(čistý HIM +NIM))/(hrubý HIM +NIM)
3.4.	Doba obratu vlastního kapitálu	519.53	279.82	3.4 -IB-First	(vlastní kapitál/tržby)*počet dnů
3.5.	Doba obratu zásob k nákladům	423.75	250.73	ABIL	(zásoby/přímé náklady zásob)*počet dnů
	Doba obratu zásob k tržbám	274.25	187.68	3.5 -IB First	(zásoby/tržby)*počet dnů
3.6.	Kvalita zásob absolutní	206,302	149,629	3.6 -IB First	(zásoby-neefektivní zásoby)
	Kvalita zásob relativní	100.00%	100.00%	3.6 -IB First	((zásoby-neefektivní zásoby)/zásoby)
3.7. add	Doba obratu aktiv	740.67	531.79	dnů/days	(aktiva/tržby)*počet dnů
3.8. add	Obrat dlouhodobých zdrojů	664.99	415.29	dnů/days	((dlouhodobé cizí zdroje+vlastní JM)/tržby)*počet dnů
3.9. add	Obrat stálých aktiv	328.54	205.63	dnů/days	(stálá aktiva/tržby)*počet dnů
3.10. add	+Krátkodobá aktiva	307,516	255,459	tis.CZK	(zás.+pohl+FM+FIK+DÚA+PPO)
3.11. add	+Dlouhodobá aktiva	249,637	168,525	tis.CZK	(ups.jm.+NIM+HIM+FI+NPO+KRA)
3.12. add	=Bilanční suma -aktiva	557,153	423,984	tis.CZK	(kr.+dl aktiva)
3.13. add	+Krátkodobá cizí pasiva	56,925	92,883	tis.CZK	(kr.záv.+kr.úvěr+výdaj PO+DÚP)
3.14. add	+Dlouhodobá cizí pasiva	500,228	331,101	tis.CZK	(VJM+Rez.+dl.záv.+dl.úvěr+KRP+výnos PO)

3.15.add	=Bilanční suma -pasiva	557,153	423,984	tis.CZK	(kr.+dl pasiva)
4	Skryté rezervy a závazky	31/12/09	31/12/08		
4.1.	Skryté rezervy absolutní			tis.CZK	Podle zjištěných skutečností zadá analytik
	Skryté rezervy relativní	0.00%	0.00%	4.1 -IB First	(skryté rezervy/cizí zdroje)
4.2.	Majetkové účasti neefektivní			tis.CZK	Objem neefektivních majetkových účastí
	Kvalita majetkových účastí	100.00%	100.00%	4.2 -IB First	(majetkové - neefektivní účasti/ majetkové účasti)
4.3.	Opravné položky	-16.79%	1.71%	4.3 -IB First	(opravné položky/pohledávky)
4.4.	Nehmotná aktiva	0.32%	0.15%	4.4 -IB First	(NIM/stálá aktiva)
4.5.	Skryté závazky			tis.CZK	Objem skrytých závazků
	Míra krytí skrytých závazků	#DIV/0!	#DIV/0!	4.5 -IB First	(rezervy/skryté závazky)
4.6.	Podrozvahové závazky	0.00%	0.00%	4.6 -IB First	(podrozvahové závazky/celková aktiva)
4.7.	Kvalita pohledávek	41.01%	87.47%	4.7 -IB First	(nedobytné pohledávky/kr.a dl. pohledávky)
A.III.	Finanční situace				
5	Financování	31/12/09	31/12/08		
5.1.	Doba splatnosti cizích zdrojů	NA	NA	let/years	(cizí zdroje/(HV+odpisy))
5.2.	Kapitálová struktura	70.14%	52.62%	5.2 -IB First	(vlastní jmění/pasiva celkem)
5.3.	Míra zadluženosti	41.97%	89.20%	5.3 -IB First	(cizí zdroje/vlastní jmění)
5.4.	Doba návratnosti úvěru v letech	NA	NA	10.sector	(bankovní úvěry/(HV+odpisy))
5.5.	Překapitalizování I.	1.72	1.42	krát/times	(vlastní kapitál/stálá aktiva)
5.6.	Celková zadluženost (čistá)	29.86%	47.38%	5.6 -IB First	((cizí zdroje + ostatní pasiva)/aktiva)
	Celková zadluženost (hrubá)	29.44%	46.93%	6.sector	(cizí zdroje/aktiva)
5.7.	Úrokové krytí	NA	NA	krát/times	(HV+úrokové náklady)/úrokové náklady
5.8.add	Úvěrová zadluženost	32.37%	50.33%	7.sector	(úvěry/vlastní jmění)
5.9.add	Zadluženost na tržby	61.43%	69.99%	add	((cizí zdroje + ostatní pasiva)/tržby)
5.10.add	Krytí dluhu			add	
6	Likvidita				
	I. stupně	0.12	0.12	krát/times	(hotovost/krátkodobá pasiva)
6.2.	II. stupně	1.63	1.14	krát/times	((fin.majetek+krát.pohledávky)/krát.pasiva)
6.1.	III. stupně (čistá)	5.25	2.75	krát/times	((oběžná aktiva-dl.pohled.)/krátkodobá pasiva)
	III. stupně (hrubá)	5.46	2.80	5.sector	(oběž.aktiva-dl.pohl.)/(kr.záv.+kr.úvěry)
	IV. stupně	5.40	2.75	krát/times	(oběžná aktiva/krátkodobá pasiva)
6.3.	Doba obratu závazků k tržbám	26.24	64.06	9.sector	(krátkodobé závazky/tržby)*počet dnů
	k nákladům	20.16	35.95	dnů/days	(krátkodobé závazky/náklady celkem)*počet dnů
6.4.	Doba obratu pohledávek	113.91	118.59	8.sector	(krátkodobé pohledávky/tržby)*počet dnů
6.5.	Doba obratu krátkodobých úvěrů	46.53	50.17	dnů/days	(krátkodobé úvěry/tržby)*počet dnů
6.6.	Kvalita závazků	87.77%	61.29%	6.6 -IB First	((kr.+dl. závazky - závazky po splatnosti)/kr.+dl. závaz.)
6.7. add	Obrát krátkodobých cizích zdrojů	75.67	116.50	dnů/days	(krátkodobé cizí zdroje/tržby)*počet dnů
6.8. add	Obrát oběžných aktiv	408.54	320.29	dnů/days	(oběžná aktiva/tržby)*počet dnů
6.9. add	Pracovní investice (PI)	250,473	162,575	tis.CZK	(cel.oběžná aktiva - kr.závazky)
6.10. add	Poměr PI na oběžných aktivech	81.48%	63.64%	add	PI/oběžná aktiva
6.11. add	Reálné pracovní investice (RPI)	195,088	150,727	tis.CZK	PI - nereálné pohledávky a zásoby
6.12. add	Poměr RPI na reál. Oběž. Aktivech	77.41%	61.87%	add	RPI/reálná oběžná aktiva
6.13. add	Čistý pracovní kapitál (ČPK)	242,389	162,576	tis.CZK	(kr.oběžná aktiva - kr.pasiva)
6.14. add	Poměr ČPK na oběžných aktivech	78.85%	63.64%	add	ČPK/oběžná aktiva
6.15. add	Reálný čistý pracovní kapitál	187,004	150,728	tis.CZK	ČPK - nereálné pohledávky a zásoby =RČPK
6.16. add	RČPK na reálných oběž. aktivech	74.20%	61.87%	add	RČPK/reálná oběžná aktiva
6.17. add	RČPK na krátko. cizích pasivech	328.51%	162.28%	add	RČPK/krátkodobá cizí pasiva
A.IV.	Ostatní				
7	Ostatní I.				
7.1.	Zisk na akcii	NA	NA	tis.CZK	(HV/počet akcií)
7.2.	Vlastní jmění na akcii	1.005	0.574	tis.CZK	(vlastní jmění/počet akcií)
8	Ostatní II.				
7.1.					

Betrachtungszeitraum letzter Abschluß:	1/1/2007	12/31/2007
Betrachtungszeitraum aktueller Abschluß:	1/1/2008	12/31/2008
Einheit plus Währungsbezeichnung:	Thd. EUR	Thd. CZK
	1	35

Währung

Výsledovka

Sledované období od do měna a jednotkový řád	1/1/2007 12/31/2007 Thd. CZK	1/1/2008 12/31/2008 Thd. CZK	1/1/2007 12/31/2007 Thd. EUR	%	1/1/2008 12/31/2008 Thd. EUR	%	Meziroční změna	
							Thd. EUR	%
01., 05. Tržby za prodej zboží, vl. výr. a služeb	270,803	287,019	7,737.2	104%	8,200.5	100%	463.3	6%
06. Změna stavu vnitropod. zás. vl. výroby (kladná)								
06. Změna stavu vnitropod. zás. vl. výroby (záporná)	-32,175	-18,017	-919.3	-12%	-514.8	-6%	404.5	44%
07. Aktivace	21,697	17,778	619.9	8%	507.9	6%	-112.0	-18%
01., 04. Výkony a tržby za prodej zboží	260,325	286,780	7,437.9	100%	8,193.7	100%	755.9	10%
02. Náklady vynaložené na prodej zboží	11,804	23,741	337.3	4.53%	678.3	8%	341.1	101%
XX. Hrubý výnos	248,521	263,039	7,100.6	95.47%	7,515.4	92%	414.8	6%
12. Osobní náklady (z toho penzijní rezervní fondy)	77,216	75,309	2,206.2	29.66%	2,151.7	26%	-54.5	-2%
18. Odpisy nhim a him	18,312	11,252	523.2	7.03%	321.5	4%	-201.7	-39%
17. Daně a poplatky	2,514	-119	71.8	0.97%	-3.4	0%	-75.2	105%
08. Výkonová spotřeba (náklady na leasing)	163,461	191,094	4,670.3	62.79%	5,459.8	67%	789.5	17%
26., 28. Ostatní prov. náklady	991	25,678	28.3	0.38%	733.7	9%	705.3	2491%
XX. Provozní náklady	262,494	303,214	7,499.8	100.83%	8,663.3	106%	1,163.4	16%
XX. Dílčí provozní hosp. výsledek	-13,973	-40,175	-399.2	-5.37%	-1,147.9	-14%	-748.6	-188%
41., 43., 45. Výnosové úroky a finanční výnosy	2,608	993	74.5	1%	28.4	0%	-46.1	-62%
42., 44., 46. Úroky placené a finanční náklady	20,285	15,745	579.6	8%	449.9	5%	-129.7	-22%
XX. Finanční výsledek	-17,677	-14,752	-505.1	-7%	-421.5	-5%	83.6	17%
25., 27. Ostatní provozní výnosy (zúčtování časového rozlišení příspěvků a subvencí)	5,515	1,325	157.6	2%	37.9	0%	-119.7	-76%
XX. Provozní hosp. výsledek	-26,135	-53,602	-746.7	-10%	-1,531.5	-19%	-784.8	-105%
32. Výnosy z fin. investic (ztráty z účastí) (odpisy na účastech)								
XX. Výsledek na účastech								
XX. Hosp. výsledek za běžnou činnost	-26,135	-53,602	-746.7	-10%	-1,531.5	-19%	-784.8	-105%
19., 30., 53. Mimořádné výnosy	23,588	37,440	673.9	9%	1,069.7	13%	395.8	59%
23., 39. Zúčtování opravných položek do výnosů	32,187	17,251	919.6	12%	492.9	6%	-426.7	-46%
21., 37. Zúčtování rezerv do výnosů	6,322		180.6	2%			-180.6	-100%
20., 31., 54. Mimořádné náklady	33,996	148,924	971.3	13%	4,255.0	52%	3,283.7	338%
22., 24., 38., 40. Tvorba rezerv a oprav. položek do nákladů	23,997	19,858						
XX. Mimořádný hospodářský výsledek	4,104	-114,091	117.3	2%	-3,259.7	-40%	-3,377.0	2880%
XX. Hosp. výsledek před zdaněním	-22,031	-167,693	-629.5	-8%	-4,791.2	-58%	-4,161.8	-661%
50., 57. Odložená daň z příjmů								
49., 56. Splatná daň z příjmů								
60. Hosp. výsledek za účet. období	-22,031	-167,693	-629.5	-8%	-4,791.2	-58%	-4,161.8	-661%
(čerpání rezerv) (tvorba rezerv)								
59. Převod podílu na hosp. výsl. společníkům								
XX. Dividenda (výnos z minoritních podílů)								
XX. Bilanční zisk	-22,031	-167,693	-629.5	-8%	-4,791.2	-58%	-4,161.8	-661%

Aktiva

vykazované období od do měna a jednotkový řád	1/1/07 31/12/07 Thd. CZK	1/1/08 31/12/08 Thd. CZK	1/1/2007 12/31/2007 Thd. EUR	%	1/1/2008 12/31/2008 Thd. EUR	%	Meziroční změna	
							Thd. EUR	%
13. Pozemky (nově zařazeno)	32,412	30,868						
14. Budovy, haly a stavby	87,777	83,643	2,507.9	16%	2,389.8	19.7%	-118.1	-5%
15. Samostatné movité věci a soubory	37,107	33,335	1,060.2	7%	952.4	7.9%	-107.8	-10%
16.-18. Jiný hmotný inv. majetek	1,644	575	47.0	0%	16.4	0.1%	-30.5	-65%
19.-21. Nedok. him, poskyt. zálohy na him, opr. pol. k him	6,576	4,136	187.9	1%	118.2	1.0%	-69.7	-37%
XX. Kumulované odpisy him	NA	NA						
12. Hmotný investiční majetek (čistý)	165,516	152,557	4,729.0	30%	4,358.8	36.0%	-370.3	-8%
23.-24. Podíl CP s rozh. a pods. vlivem	58,483	17	1,670.9	10%	0.5	0.0%	-1,670.5	-100%
25. Ostatní invest. cenné papíry a vklady	2,311	4,567	66.0	0%	130.5	1.1%	64.5	98%
26.-27. Půjčky podnikům ve skupině a jiné fin. investice								
22. Finanční investice	60,794	4,584	1,737.0	11%	131.0	1.1%	-1,606.0	-92%
04. Nehmotný investiční majetek	722	241	20.6	0%	6.9	0.1%	-13.7	-67%
03. Stálá aktiva	227,032	157,382	6,486.6	41%	4,496.6	37.1%	-1,990.0	-31%
52.-53. Peníze a účty v bankách	7,009	11,180	200.3	1%	319.4	2.6%	119.2	60%
54. Krátkodobý finanční majetek								
51. Finanční majetek	7,009	11,180	200.3	1%	319.4	2.6%	119.2	60%
37., 43. Pohledávky z obchodního styku	83,076	51,476	2,373.6	15%	1,470.7	12.1%	-902.9	-38%
38.-40., 44., 48., 49. Pohl. ke spol. a sdr. a pohl. k podnikům s rozř.	8,202		234.3	1%			-234.3	-100%

41., 45.-47., 50., 60. Jiné pohledávky a ostatní majetek	2,809	43,173	80.3	1%	1,233.5	10.2%	1,153.3	1437%
56. Časové rozlišení	22,723	11,144	649.2	4%	318.4	2.6%	-330.8	-51%
36., 42., 55., 60. Pohledávky a ostatní aktiva	116,810	105,793	3,337.4	21%	3,022.7	25.0%	-314.8	-9%
30. Materiál	59,381	39,531	1,696.6	11%	1,129.5	9.3%	-567.1	-33%
31. Nedokončená výroba a polotovary	84,679	64,075	2,419.4	15%	1,830.7	15.1%	-588.7	-24%
32.-34. Výrobky, zvířata a zboží	61,485	45,457	1,756.7	11%	1,298.8	10.7%	-457.9	-26%
35. Poskytnuté zálohy na zásoby	757	566	21.6	0%	16.2	0.1%	-5.5	-25%
29. Zásoby	206,302	149,629	5,894.3	37%	4,275.1	35.3%	-1,619.2	-27%
28. Oběžná aktiva	330,121	266,602	9,432.0	59%	7,617.2	62.9%	-1,814.8	-19%
01. AKTIVA CELKEM	557,153	423,984	15,918.7	100%	12,113.8	100.0%	-3,804.8	-24%

Pasiva

vykazované období od do měna a jednotkový řád	1/1/07 31/12/07 Thd. CZK	1/1/08 31/12/08 Thd. CZK	1/1/2007 12/31/2007 Thd. EUR	%	1/1/2008 12/31/2008 Thd. EUR	%	Meziroční změna	
							Thd. EUR	%
63. Základní jmění	388,912	388,912	11,111.8	70%	11,111.8	91.7%		
66. Kapitálové fondy	1	1	0.0	0%	0.0	0.0%		
71. Fondy ze zisku (ostatní rezervy) (minoritní podíly)	23,925	23,904	683.6	4%	683.0	5.6%	-0.6	0%
75. Hospodářský výsledek minulých let		-22,031			-629.5	-5.2%	-629.5	
78. Hospodářský výsledek běž. účet. období	-22,031	-167,693	-629.5	-4%	-4,791.2	-39.6%	-4,161.8	-661%
62. Vlastní jmění (podpůrný penzijní fond) (jiné kompenzace) (nehmotné hodnoty)	390,807	223,093	11,165.9	70%	6,374.1	52.6%	-4,791.8	-43%
62. Vlastní jmění	390,807	223,093	11,165.9	70%	6,374.1	52.6%	-4,791.8	-43%
(podřízený dluh (s úročením)) (penzijní rezervní fondy)								
85.-86. Závazky k podnikům s rozh. a pods. vlivem								
88., 89., 102. Emitované dluhop. a dl. směny k úhradě (s úročením)	91,517	72,291	2,614.8	16%	2,065.5	17.1%	-549.3	-21%
87., 90. Dl. přijaté zálohy a jiné dl. závazky	17,757	822	507.3	3%	23.5	0.2%	-483.9	-95%
80. Rezervy		34,799			994.3	8.2%	994.3	
80., 84. Rezervy a dlouhodobé cizí zdroje	109,274	107,912	3,122.1	20%	3,083.2	25.5%	-38.9	-1%
(obdržené zálohy)								
92. Závazky z obchodního styku	11,464	34,116	327.5	2%	974.7	8.0%	647.2	198%
93., 98., 99. Záv. ke spol. a sdr. +zav. k podn. s roz. a pod. vlivem (krátkodobě splatná část dlouhodobých bankovních závazků (s úročením))								
103., 104. Běžné ban. úvěry a kr. fin. výpomoci (s úročením) (opravné položky) (jiné krátkodobé závazky (s úročením))	35,000	40,000	1,000.0	6%	1,142.9	9.4%	142.9	14%
100. Jiné závazky (bez úročení) (podíl na zisku minoritních akcionářů) (jiné krátkodobé rezervní fondy)	3,444	9,706	98.4	1%	277.3	2.3%	178.9	182%
105. Ostatní pasiva	2,332	1,903	66.6	0%	54.4	0.4%	-12.3	-18%
94. Závazky vůči zaměstnancům	3,010	3,756	86.0	1%	107.3	0.9%	21.3	25%
95.-97. Záv. ze soc. zab. + Stát daňové záv. + Odl. daň. závazek	1,822	3,498	52.1	0%	99.9	0.8%	47.9	92%
91., 105. Krátkodobé cizí zdroje a ostatní pasiva	57,072	92,979	1,630.6	10%	2,656.5	21.9%	1,025.9	63%
79. Cizí zdroje	166,346	200,891	4,752.7	30%	5,739.7	47.4%	987.0	21%
61. PASIVA CELKEM	557,153	423,984	15,918.7	100%	12,113.8	100.0%	-3,804.8	-24%

12/31/2007 12/31/2008

557,153.0 423,984.0
557,153.0 423,984.0

penzijní rezervní fondy - před loňským rokem

žirové závazky (ze směnek)								
avalové závazky (ze záruk)								
platební závazky								
leasingové závazky								
zastavení investičního majetku								
státem garantované úvěry								
investiční objem (plánovaný)								
věcné investice (za účetní období)								
finanční investice (za účetní období)								

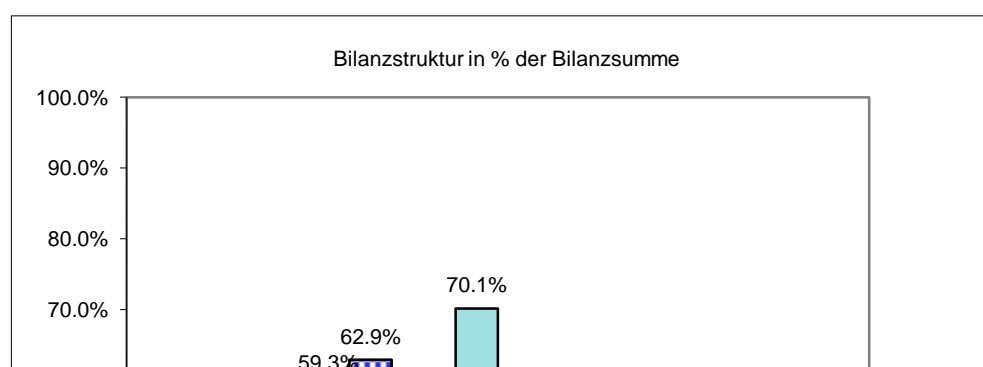
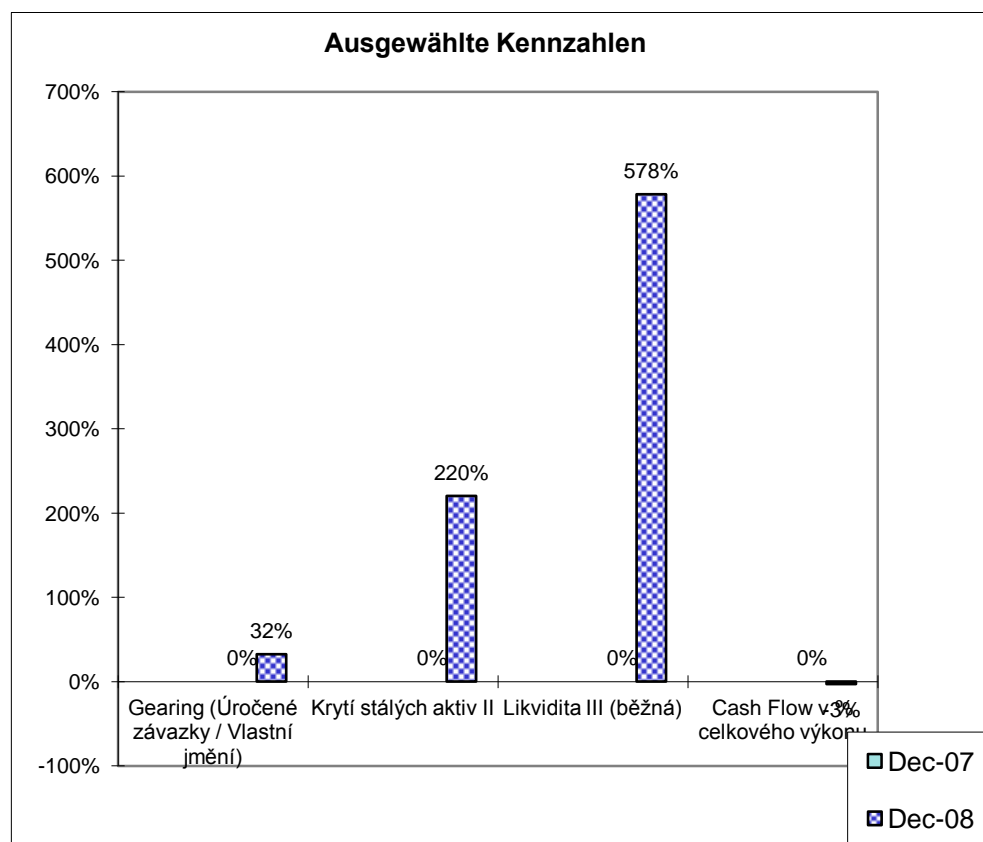
Ukazatele

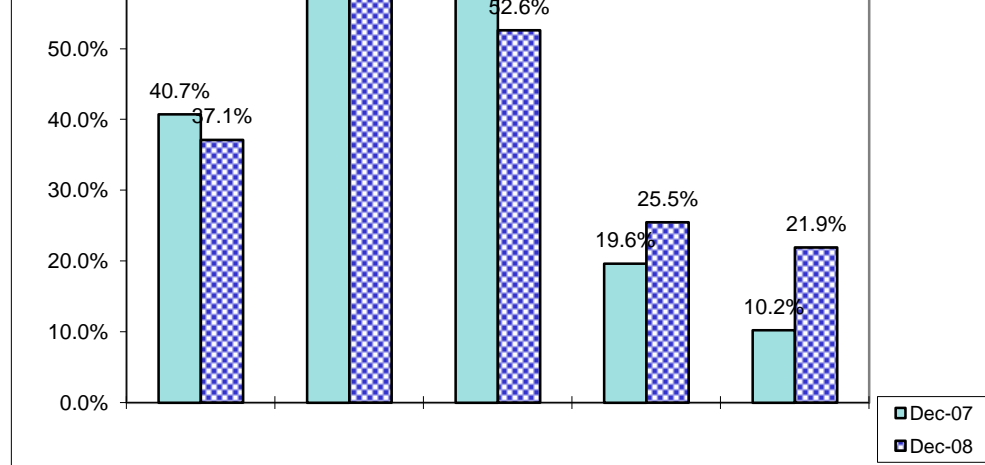
Problém v řádku

vykazované období od do	1/1/2007 12/31/2007	1/1/2008 12/31/2008	
výsledkové ukazatele			
Rentabilita tržeb	-10.04%	-18.69%	
Rentabilita základní jmění	-6.72%	-13.78%	
Rentabilita vlastního jmění	-6.69%	-24.03%	
Cash Flow z výkazu zisků a ztrát v EUR mio (bez časového rozlišení příspěvků/dotací)	-223.51	-1,210.00	26,127,155
Cash Flow v % celkového výkonu	-3.01%	-14.77%	
Úroky placené a finanční náklady / Výkony Úrokového krytí	7.79%	5.49%	
	-0.29	-2.40	
Finanční ukazatele a ukazatele likvidity			
Krytí stálých aktiv I	172.14%	141.75%	

<i>Krátkodobá likvidita</i>	216.95%	125.81%	
Likvidita I (peněžní)	12.28%	12.02%	
Likvidita II (pohotová)	157.84%	67.39%	89
Likvidita III (běžná)	578.43%	286.73%	
<i>Dynamika zadluženosti (roky)</i>	-21.26	-4.74	
dtto jen úročené závazky	-16.17	-2.65	198
Doba splatnosti pohledávek ve dnech	110	65	
Doba splatnosti závazků ve dnech	24	57	
Doba obratu zásob ve dnech	424	251	
ukazatele bilanční struktury			
Koeficient samofinancování (Vlastní jmění / Pasíva)	70.1%	52.6%	
Celková krátkodobá zadluženost (Kr. cizí zdroje / Pasíva)	10.2%	21.9%	
Úročené závazky v DEM	3,615	3,208	126, 139, 142
Čistá zadluženost I v DEM	3,415	2,889	89
?? (úročené závazky - peněžní prostředky - CP.oběžné prostředky?)			
Čistá zadluženost	21.45%	23.85%	
Úročené závazky / Pasíva	22.7%	26.5%	
Gearing (Úročené závazky / Vlastní jmění)	32%	50%	
jiné hospodářské ukazatele			
?? podíl investic			
Podíl odpisů na čistém him	NA	NA	
Stupeň odpisů na čistém him	NA	NA	
Stupeň samofinancování			ř. 176, 164

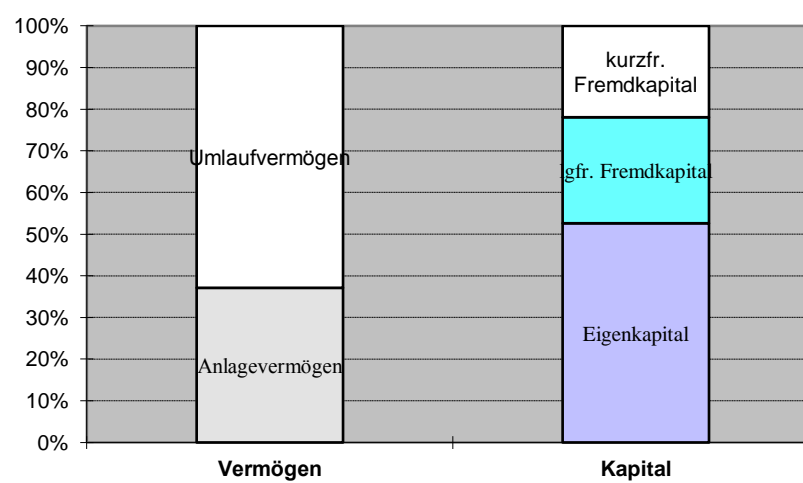
vykazované období od	1/1/2007	1/1/2008	1/1/2007		1/1/2008	
do	12/31/2007	12/31/2008	12/31/2007		12/31/2008	
měna a jednotkový řád	Thd. CZK	Thd. CZK	Thd. EUR	%	Thd. EUR	%
Celkové výkony	260,325.0	286,780.0	7,437.9	100.0%	8,193.7	100.0%
Provozní hospodářský výsledek	-26,135.0	-53,602.0	-746.7	-10.0%	-1,531.5	-18.7%
Výsledek účastí						
Hosp. výsledek za běžnou činnost	-26,135.0	-53,602.0	-746.7	-10.0%	-1,531.5	-18.7%
Splatná daň z příjmů						
Hosp. výsledek po zdanění	-22,031.0	-167,693.0	-629.5	-8.5%	-4,791.2	-58.5%
Cash flow před zdaněním			-223.5	-3.0%	-1,210.0	-14.8%
Stálá aktiva	227,032.0	157,382.0	6,486.6	40.7%	4,496.6	37.1%
Oběžná aktiva	330,121.0	266,602.0	9,432.0	59.3%	7,617.2	62.9%
Vlastní jmění	390,807.0	223,093.0	11,165.9	70.1%	6,374.1	52.6%
Dlouhodobé cizí zdroje (nad 1 rok)	109,274.0	107,912.0	3,122.1	19.6%	3,083.2	25.5%
Krátkodobé cizí zdroje	57,072.0	92,979.0	1,630.6	10.2%	2,656.5	21.9%
Aktiva / Pasíva	557,153.0	423,984.0	15,918.7	100.0%	12,113.8	100.0%





Vermögens- und Kapitalstruktur

Dec-08



Kontrolle:

Aktiva - Passiva

%Aktiva muß sein 100 od. Bilanzsumme 423,984.0

%Passiva muß sein 100 od. Bilanzsumn 423,984.0

Česky / Anglicky (0/1)		0				
CORPORATE RATING - IB FIRST						
CUSTOMER:						
ADDRESS:	Only the white fields are destined for writing!!!					
CITY:						
COUNTRY:						
OKEČ:						
TYP OF THE COMPANY:						
MANAGER:						
TOTAL RESULT	0.0					
DATE:	31/05/01					
STATUS:						
		Mark	Wgt.	Notes	Actual ratio	Add info.
KVANTITATIVNÍ ČÁST		0.0	50.0	A		
Výnosová situace	Sub-výsledek	0.0	34.0	A.I.		
Výnosová síla	Mezivýsledek	0.0	50.0	1		
1.	Tržby	0.0	20.0	1.1.	6.0%	
2.	Provozní HV	0.0	20.0	1.2.	NA	sector!
3.	Cash flow	0.0	20.0	1.3.	NA	
4.	Efektivní objednávky	0.0	20.0	1.4.	0%	subjective
5.	HV před zdaněním	0.0	20.0	1.5.	NA	
...						
...						
Efektivita	Mezivýsledek	0.0	50.0	2		
1.	ROE	0.0	16.7	2.1.	NEG.	sector !
2.	Rentabilita tržeb	0.0	16.7	2.2.	NEG.	sector !
3.	Náklady na mat.a služby	0.0	16.7	2.3.	42.0%	structure !
4.	Náklady osobní	0.0	16.7	2.4.	14.7%	
5.	Odpisy na celk.náklad.	0.0	16.7	2.5.	2.2%	
6.	M4 na pracovníka	0.0	16.7	2.6.	NA	thd./person
...						
...						
Majetková situace	Sub-výsledek	0.0	33.0	A.II.		
Struktura aktiv	Mezivýsledek	0.0	50.0	3		
1.	Podkapitalizování	0.0	16.7	3.1.	2.10	
2.	Struktura stálých aktiv	0.0	16.7	3.2.	96.9%	
3.	Míra odpisů stálých aktiv	0.0	16.7	3.3.	75.6%	
4.	Obrat vlastního kapitálu	0.0	16.7	3.4.	279.8	days
5.	Obrat zásob	0.0	16.7	3.5.	187.7	days
6.	Kvalita zásob	0.0	16.7	3.6.	100%	subjective
...						
...						
Vnitřní rezervy	Mezivýsledek	0.0	50.0	4		
1.	Skryté rezervy	0.0	14.3	4.1.	0%	subjective
2.	Majetkové účasti	0.0	14.3	4.2.	100%	subjective
3.	Opravné položky	0.0	14.3	4.3.	1.7%	
4.	NIM	0.0	14.3	4.4.	0.2%	
5.	Skryté závazky	0.0	14.3	4.5.	#DIV/0!	subjective

6.	Podrozvahové závazky	0.0	14.3	4.6.	0.0%	
7.	Kvalita pohledávek	0.0	14.3	4.7.	87.5%	
...						
...						
Finanční situace	Sub-výsledek	0.0	33.0	A.III.		
Financování	Mezivýsledek	0.0	50.0	5		
1.	Splatnost cizích zdrojů	0.0	14.3	5.1.	NA	years
2.	Kapitálová struktura	0.0	14.3	5.2.	52.6%	
3.	Míra zadluženosti	0.0	14.3	5.3.	89.2%	
4.	Návrtanost úvěrů	0.0	14.3	5.4.	NA	year/sector!
5.	Překapitalizování	0.0	14.3	5.5.	1.42	
6.	Celková zadluženost	0.0	14.3	5.6.	47.4%	sector !
7.	Úrokové krytí	0.0	14.3	5.7.	NA	
...						
...						
Likvidita	Mezivýsledek	0.0	50.0	6		
1.	Likvidita III.	0.0	16.7	6.1.	2.75	sector !
2.	Likvidita II.	0.0	16.7	6.2.	1.14	
3.	Obrat závazků	0.0	16.7	6.3.	35.9	day/sector!
4.	Obrat pohledávek	0.0	16.7	6.4.	118.6	day/sector!
5.	Obrat kr. úvěrů	0.0	16.7	6.5.	50.2	days
6.	Kvalita závazků	0.0	16.7	6.6.	61.3%	
...						
...						
Ostatní	Sub-výsledek	0.0	0.0	A.IV.		
Ostatní I.	Mezivýsledek	0.0	50.0	7		
...				7.1.		
...				7.2.		
...				7.3.		
Ostatní II.	Mezivýsledek	0.0	50.0	8		
...				8.1.		
...				8.2.		
...				8.3.		
		Mark	Wgt.	Notes	Info.	
KVALITATIVNÍ ČÁST		0.0	50.0	B.		
Tržní potenciál	Sub-výsledek	0.0	25.0	B.I.		
Tržní analýza	Mezivýsledek	0.0	50.0	9		
1.	Situace na trhu	0.0	25.0	9.1.	subjective	
2.	Sektor	0.0	25.0	9.2.	subjective	
3.	Lokalita působení	0.0	25.0	9.3.	subjective	
4.	Legislativní podmínky	0.0	25.0	9.4.	subjective	
...						
...						
Firemní analýza	Mezivýsledek	0.0	50.0	10		
1.	Nákup (surovin, zboží)	0.0	20.0	10.1.	subjective	
2.	Prodej (výrobků, zboží)	0.0	20.0	10.2.	subjective	
3.	Logistika	0.0	20.0	10.3.	subjective	
4.	Výrobky (kvalita)	0.0	20.0	10.4.	subjective	
5.	Cena	0.0	20.0	10.5.	subjective	
...						
...						
Výrobní potenciál	Sub-výsledek	0.0	25.0	B.II.		
Provozní část	Mezivýsledek	0.0	50.0	11		
1.	Výrobní proces	0.0	20.0	11.1.	subjective	

2.	Výrobní náklady	0.0	20.0	11.2.	subjective	
3.	Investiční politika	0.0	20.0	11.3.	subjective	
4.	Vývoj, výzkum	0.0	20.0	11.4.	subjective	
5.	Faktory životního prostředí	0.0	20.0	11.5.	subjective	
...						
...						
Zaměstnanci	Mezivýsledek	0.0	50.0	12		
1.	Fluktuace	0.0	16.7	12.1.	subjective	
2.	Podmínky pro zaměstnance	0.0	16.7	12.2.	subjective	
3.	Náklady	0.0	16.7	12.3.	subjective	
4.	Kvalifikace	0.0	16.7	12.4.	subjective	
5.	Věková struktura	0.0	16.7	12.5.	subjective	
6.	Trh pracovních sil	0.0	16.7	12.6.	subjective	
...						
...						
Management	Sub-výsledek	0.0	25.0	B.III.		
Management	Mezivýsledek	0.0	50.0	13		
1.	Kvalita řízení	0.0	25.0	13.1.	subjective	
2.	Zastupitelnost	0.0	25.0	13.2.	subjective	
3.	Krizový management	0.0	25.0	13.3.	subjective	
4.	Fluktuace managementu	0.0	25.0	13.4.	subjective	
...						
...						
Kontrola	Mezivýsledek	0.0	50.0	14		
1.	Kontrolní prostředky	0.0	25.0	14.1.	subjective	
2.	Plánování	0.0	25.0	14.2.	subjective	
3.	Organizace	0.0	25.0	14.3.	subjective	
4.	Strategický směr	0.0	25.0	14.4.	subjective	
...						
...						
Ostatní	Sub-výsledek	0.0	25.0	B.IV.		
Vlastnická struktura	Mezivýsledek	0.0	100.0	15		
1.	Včlenění	0.0	33.3	15.1.	subjective	
2.	Postavení	0.0	33.3	15.2.	subjective	
3.	Angažovanost	0.0	33.3	15.3.	subjective	
Ostatní II.	Mezivýsledek	0.0	0.0	16		
				16.1.	subjective	
				16.2.	subjective	
				16.3.	subjective	

Name of analyst

Česky / Anglicky (0/1)		0			
CORPORATE RATING - IB FIRST					
CUSTOMER:	0				
ADDRESS:	0				
CITY:	0				
COUNTRY:	0				
OKEČ:	0				
TYP OF THE COMPANY:	trading producer leasing service				
MANAGER:	0				
TOTAL RESULT	0.0				
DATE:	31/05/01				
STATUS:	0				
		Mark	Wgt.	Notes	Add info.
KVANTITATIVNÍ ČÁST		0.0	50.0	A	
Výnosová situace	Sub-výsledek	0.0	50.0	A.I.	
Výnosová síla	Mezivýsledek	0.0	50.0		1
Efektivita	Mezivýsledek	0.0	50.0		2
Majetková situace	Sub-výsledek	0.0	33.0	A.II.	
Struktura aktiv	Mezivýsledek	0.0	50.0		3
Vnitřní rezervy	Mezivýsledek	0.0	50.0		4
Finanční situace	Sub-výsledek	0.0	33.0	A.III.	
Financování	Mezivýsledek	0.0	50.0		5
Likvidita	Mezivýsledek	0.0	50.0		6
Ostatní	Sub-výsledek	0.0	0.0	A.IV.	
Ostatní I.	Mezivýsledek	0.0	50.0		7
Ostatní II.	Mezivýsledek	0.0	50.0		8
KVALITATIVNÍ ČÁST		0.0	50.0	B.	
Tržní potenciál	Sub-výsledek	0.0	25.0	B.I.	
Tržní analýza	Mezivýsledek	0.0	50.0		9
Firemní analýza	Mezivýsledek	0.0	50.0		10
Výrobní potenciál	Sub-výsledek	0.0	25.0	B.II.	
Provozní část	Mezivýsledek	0.0	50.0		11
Zaměstnanci	Mezivýsledek	0.0	50.0		12
Management	Sub-výsledek	0.0	25.0	B.III.	
Management	Mezivýsledek	0.0	50.0		13
Kontrola	Mezivýsledek	0.0	50.0		14
Ostatní	Sub-výsledek	0.0	25.0	B.IV.	
Vlastnická struktura	Mezivýsledek	0.0	100.0		15
Ostatní II.	Mezivýsledek	0.0	0.0		16

Name of the analyst