

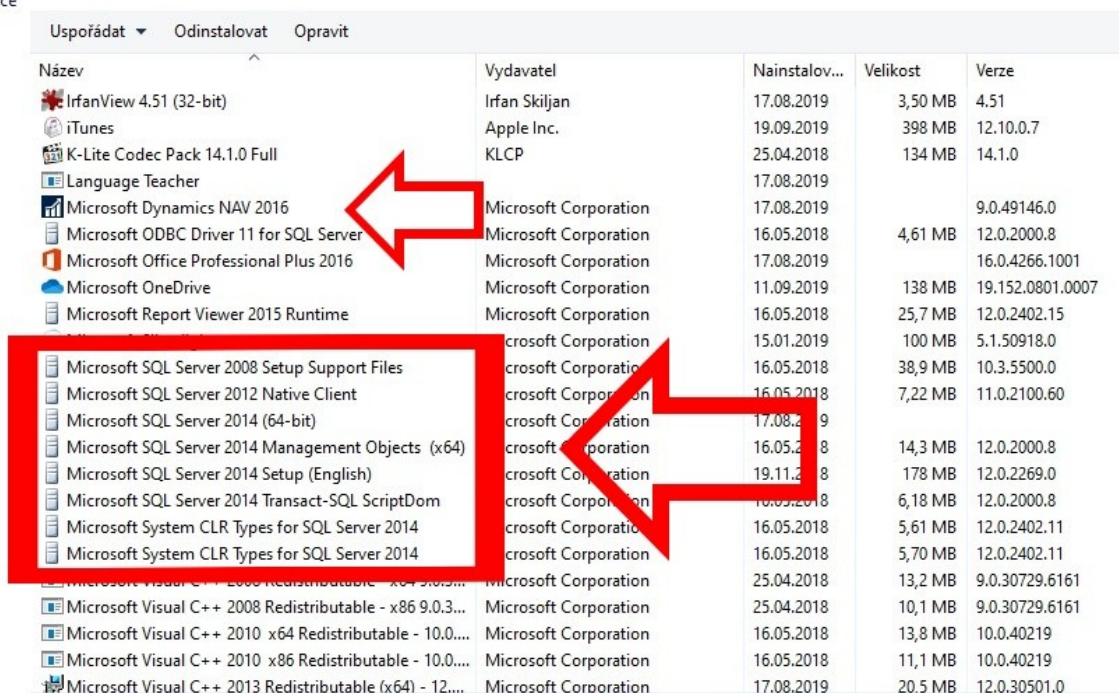
Postup při „home“ instalaci MS Dynamics Nav 2018 „školní“ CZ + EN databáze

Minimální doporučená konfigurace PC :

procesor i5 a vyšší
8 GB RAM a více
OS Windows 10

1. Pokud jsou nainstalované, tak odinstalovat starší verze programu MS NAV + starší verze Microsoft SQL server

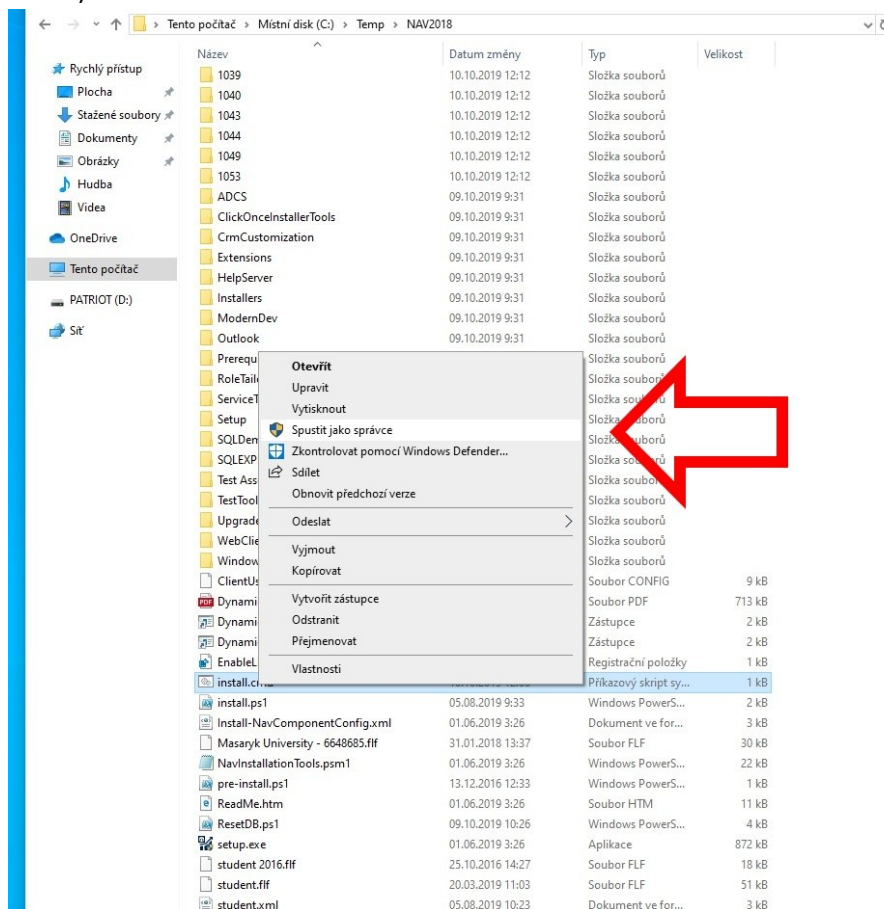
Zapnout nebo vypnout funkce systému Windows



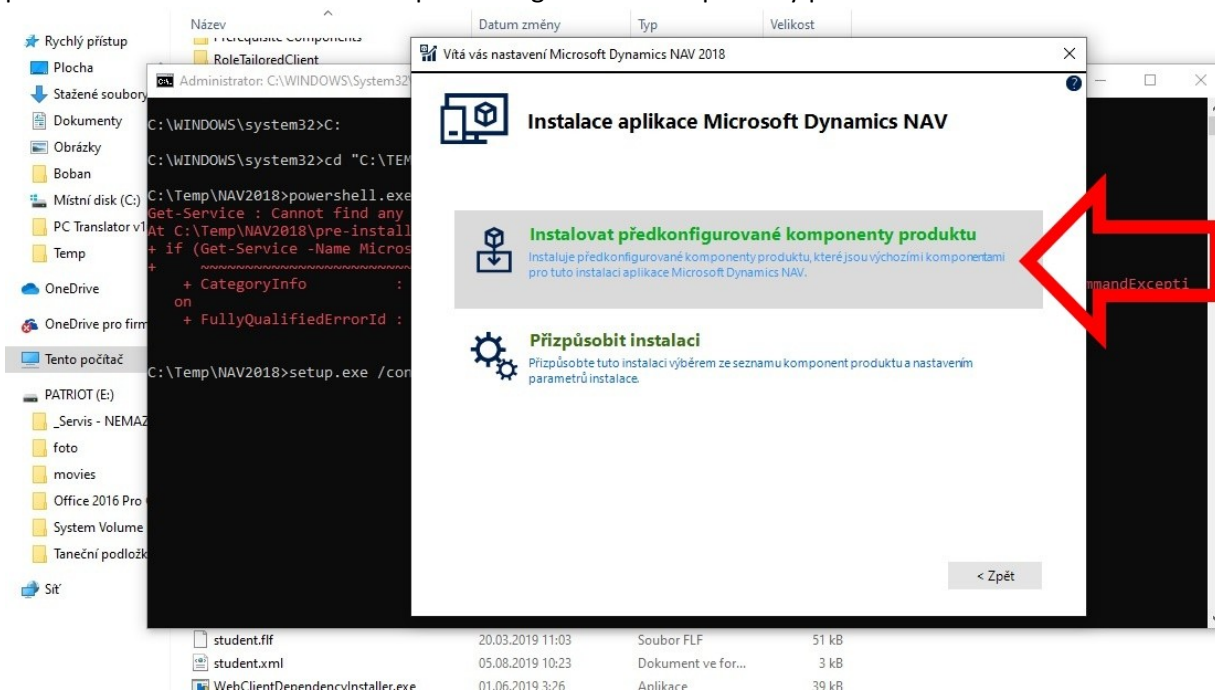
Název	Vydavatel	Nainstalov...	Velikost	Verze
IrfanView 4.51 (32-bit)	Irfan Skiljan	17.08.2019	3,50 MB	4.51
iTunes	Apple Inc.	19.09.2019	398 MB	12.10.0.7
K-Lite Codec Pack 14.1.0 Full	KLCP	25.04.2018	134 MB	14.1.0
Language Teacher		17.08.2019		
Microsoft Dynamics NAV 2016	Microsoft Corporation	17.08.2019		9.0.49146.0
Microsoft ODBC Driver 11 for SQL Server	Microsoft Corporation	16.05.2018	4,61 MB	12.0.2000.8
Microsoft Office Professional Plus 2016	Microsoft Corporation	17.08.2019		16.0.4266.1001
Microsoft OneDrive	Microsoft Corporation	11.09.2019	138 MB	19.152.0801.0007
Microsoft Report Viewer 2015 Runtime	Microsoft Corporation	16.05.2018	25,7 MB	12.0.2402.15
Microsoft SQL Server 2012 Native Client	Microsoft Corporation	15.01.2019	100 MB	5.1.50918.0
Microsoft SQL Server 2008 Setup Support Files	Microsoft Corporation	16.05.2018	38,9 MB	10.3.5500.0
Microsoft SQL Server 2014 (64-bit)	Microsoft Corporation	16.05.2018	7,22 MB	11.0.2100.60
Microsoft SQL Server 2014 Management Objects (x64)	Microsoft Corporation	17.08.2019		
Microsoft SQL Server 2014 Setup (English)	Microsoft Corporation	16.05.2018	14,3 MB	12.0.2000.8
Microsoft SQL Server 2014 Transact-SQL ScriptDom	Microsoft Corporation	19.11.2018	178 MB	12.0.2269.0
Microsoft System CLR Types for SQL Server 2014	Microsoft Corporation	16.05.2018	6,18 MB	12.0.2000.8
Microsoft System CLR Types for SQL Server 2014	Microsoft Corporation	16.05.2018	5,61 MB	12.0.2402.11
Microsoft System CLR Types for SQL Server 2014	Microsoft Corporation	16.05.2018	5,70 MB	12.0.2402.11
Microsoft Visual C++ 2008 Redistributable - x64 9.0.30729.6161	Microsoft Corporation	25.04.2018	13,2 MB	9.0.30729.6161
Microsoft Visual C++ 2008 Redistributable - x86 9.0.30729.6161	Microsoft Corporation	25.04.2018	10,1 MB	9.0.30729.6161
Microsoft Visual C++ 2010 x64 Redistributable - 10.0.40219	Microsoft Corporation	16.05.2018	13,8 MB	10.0.40219
Microsoft Visual C++ 2010 x86 Redistributable - 10.0.40219	Microsoft Corporation	16.05.2018	11,1 MB	10.0.40219
Microsoft Visual C++ 2013 Redistributable (x64) - 12.0.30501.0	Microsoft Corporation	17.08.2019	20,5 MB	12.0.30501.0

2. Vytvořit nový adresář C:\Temp (pokud neexistuje)
3. Z flash disku nakopírovat adresář NAV2018 do C:\Temp
(vznikne tedy adresář C:\Temp\NAV2018)

4. Najít a spustit soubor C:\Temp\NAV201\instal.cmd
 !!! Soubor spustit jako Administrator - přes pravé tlačítko myši – volba Spustit jako správce (Run as Administrator)



5. Proklikat instalačního průvodce programu MS Dynamics NAV. Během průvodce nic neměnit, potvrdit přednastavenou volbu “Instalovat předkonfigurované komponenty produktu”.



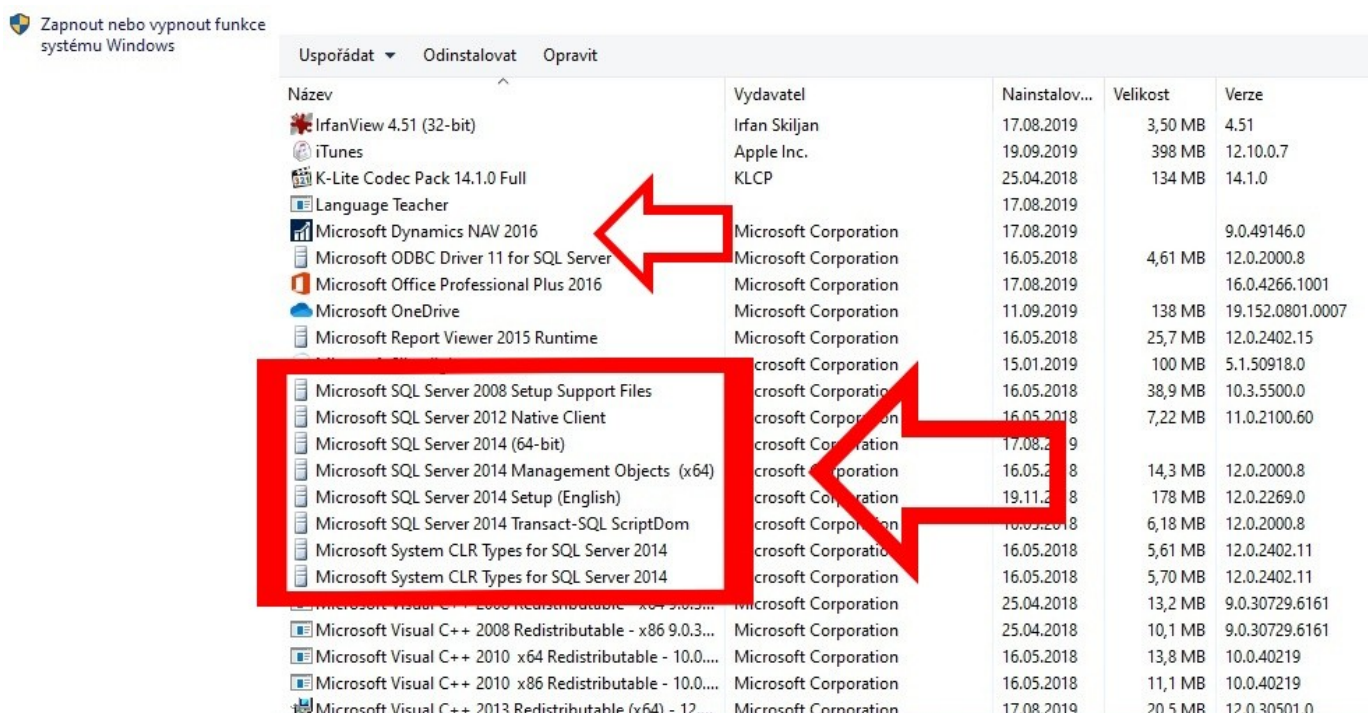
6. Pokud instalační skript proběhne bez problémů, na ploše se objeví dvě ikony pro spouštění české a anglické databáze („Dynamics NAV 2018“ a „Dynamics NAV 2018 W1“) a program se pro obě databáze postupně dvakrát automaticky spustí.

MS Dynamics Nav 2018 home installation procedure

CZ + EN database

Minimum recommended PC configuration: i5 processor or higher
8 GB RAM or more
Windows 10 OS

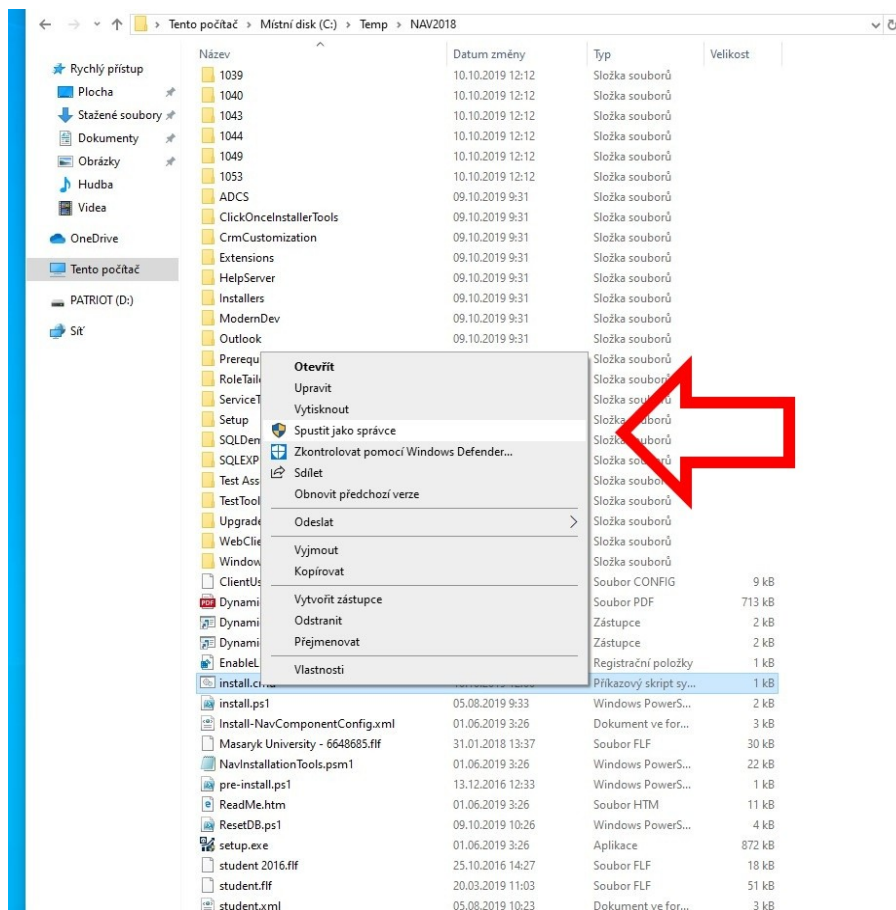
1. If installed, uninstall older versions of MS NAV + older versions of Microsoft SQL Server



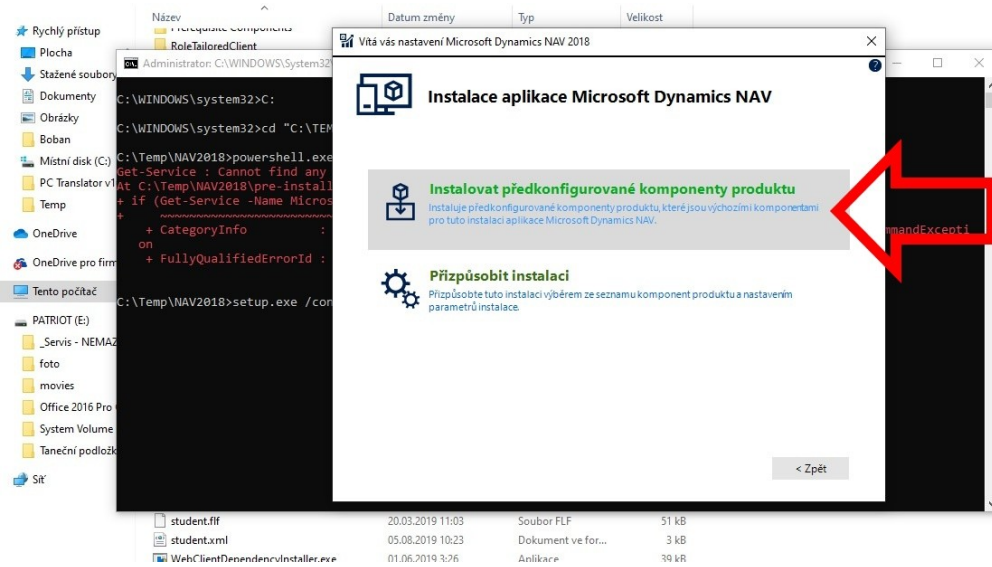
2. Create a new C: \ Temp directory (if it does not exist)
3. Copy the NAV2018 directory from the flash drive to C: \ Temp (the directory C: \ Temp \ NAV2018 will be created)

4. Find and run C: \ Temp \ NAV201 \ instal.cmd

!!! Run as Administrator - right-click - Run as Administrator as you can see below:



5. Click through the installation guide for MS Dynamics NAV. Do not change anything during the wizard; confirm the default option “Install pre-configured product components.”



6. If the installation script runs without problems, two icons for launching the Czech and English databases (“Dynamics NAV 2018” and “Dynamics NAV 2018 W1”) will appear on the desktop, and the program will start automatically twice for both databases.