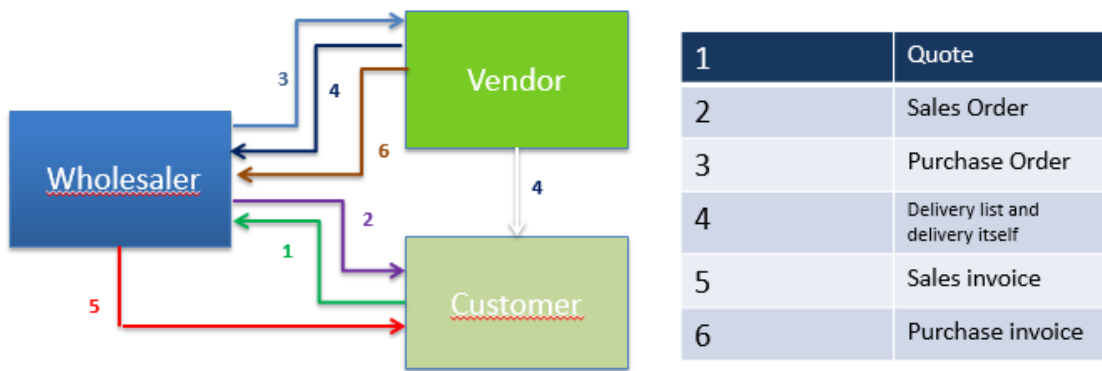


Příklad pro cvičení – Přímé dodávky (Drop Shipment) – bude sloužit i pro samostudium a bude uloženo ve studijních materiálech

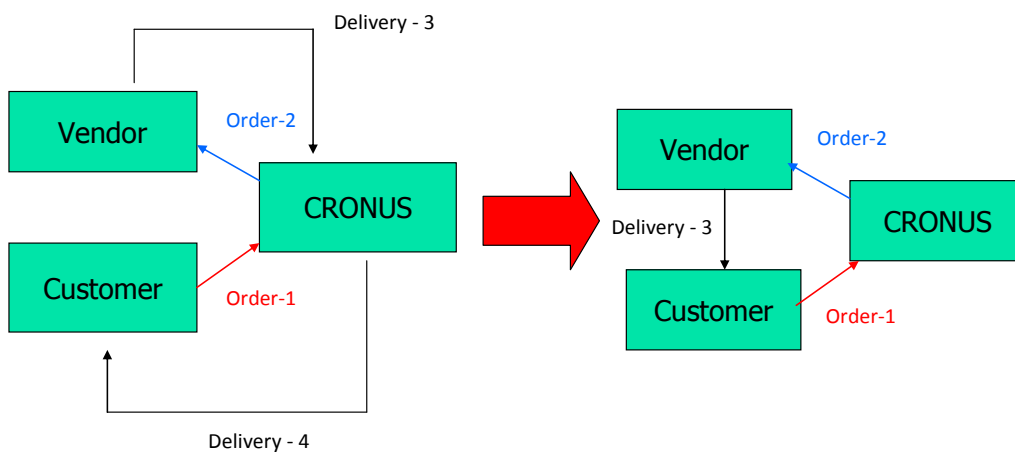
Datum	:	14.10..2019
Autor	:	Jaromir Skorkovský
Materiál	:	PWP Introduction MS Dynamics Drop Shipment-NAV RTC 20191014 (ENG)
Důvod	:	pomůcka při samostudiu
Jazyk	:	čeština

1. Vysvětlivky k obrázkům:

Drop Shipment=Přímá dodávka, Delivery = Dodávka, Vendor = Dodavatel, Customer = Zákazník, Order = Objednávka, Cronus – naše firma v systému MS Dynamics NAV. Sales Order= Prodejní objednávka, Purchase Order= Nákupní objednávka, Wholesaler= Velkoobchodník, Sales Invoice = Prodejní faktura zaúčtované v hlavní knize, NO = Nákupní objednávka



Drop shipment



- Vytvořte Prodejní objednávku na zboží, které si vyberete (např. křeslo Paříž), ke kterému vložíte na záložce Doplnění pomocí F4 dodavatele (např. 62000 nebo v NAV 2018 dodavatele 10000). V prodejních řádcích PO zobrazte políčko Přímá dodávka a Kód nakupování a toto políčko zatrhněte.

1900-S · Křeslo PAŘÍŽ, černé

Doplnění

Systém doplnění:

Výpočet průběžné doby:

Nákup

Číslo dodavatele:

Číslo zboží dodavatele:

Nákupní jednotka:

Výroba

Způsob výroby:

Číslo TNG postupu:

Číslo výrobního kusovníku:

Přesnost zaokrouhlení:

Metoda spotřeby:

Zmetky %:

Velikost dávky:


Montáž

Způsob montáže:

Kusovník montáže:

Obrázek

Importovat



Obecné

Zákazník:

Zákazník Adresa:

Adresa 2:

PSČ:

Město:

Číslo kontaktu:

Kontakt:

Počet archivovaných verzí:

Kód textu položky:

Text položky:

Datum dokladu:

Zúčtovací datum:

Datum DPH:

Datum objednávky:

Datum splatnosti:

Požadované datum dodávky:

Přislíbené datum dodávky:

Číslo externího dokladu:

Kód prodejce:

Číslo kampaně:

Číslo příležitosti:

Centrum odpovědnosti:

Přiřazené ID uživatele:

Stav:

^ Zobrazit méně polí

Řádky

Typ	Číslo	Pepis	Kód lokace	Množství	Přímá dodávka	Kód nakupování	Mn. k montáži na zakázku	Rezervované množství	Kód měrné jednotky	Jednotková cena bez DPH	Částka na řádku bez DPH	Řádková sleva %	K dodání
Zboží	1900-S	Křeslo PAŘÍŽ, černé	MODRÝ	1	<input checked="" type="checkbox"/>	PŘÍMDOD			KS	4 700,00	4 700,00		1

Mezisoučet bez DPH (CZK): Celkem bez DPH (CZK):

Částka fakturační slevy bez DPH (CZK): Celkem DPH (CZK):

Fakturační sleva %: Celkem včetně DPH (CZK):

- Oblasti->Nakupování->Zpracování objednávek->Objednávky (nebo s pomocí vyhledávacího okna to můžete udělat přímo) a vytvořte si novou Nákupní objednávku. Začněme s hlavičkou NO a ručním zadáním Dodavatele. K tomu použijte ikonu nová nebo kombinaci kláves Ctrl-N:

Obecné

Nákup od dodavatele:

Dodavatel:

Kontakt:

Datum dokladu:

Datum DPH:

Datum DPH pův.dokladu:

Číslo faktury dodavatele:

Kód textu položky:

Text položky:

Číslo dávky dodavatele:

Stav:

▼ Zobrazit více polí

- Na záložce **Prodej a platby**, V poli **Příjemce** nastavte volbu **Výchozí** a do pole **Adresa** vložte **Kód zákazníka** (Vašeho zákazníka s pomocí F4 nebo myši), kterému bude systémem přímé dodávky dodáno zboží (v našem jednoduchém příkladu je to zákazník s číslem 62000 nebo pro NAV 2018 10000) :

Detaily faktury

Kód měny:	<input type="text"/>	Skonto %:	<input type="text" value="0"/>
Transakce Intrastat:	<input type="checkbox"/>	Datum skonta:	<input type="text" value="31.01.2017"/>
EU obchod 3.stran:	<input type="checkbox"/>	Kód lokace:	<input type="text" value="BÍLÝ"/>
Očekávané datum příjmu:	<input type="text"/>	Kód způsobu dodávky:	<input type="text" value="CFR"/>
Ceny včetně DPH:	<input type="checkbox"/>	Platební reference:	<input type="text"/>
DPH obchodní účto skupina:	<input type="text" value="DOMÁCÍ"/>	Čís. věřitele:	<input type="text"/>
Datum kontroly nespolehlivosti:	<input type="text"/>	Účto skupina dodavatele:	<input type="text" value="DOMÁCÍ"/>
Nespolehlivý plátc DPH:	<input type="checkbox"/>	Vyčkat:	<input type="text"/>
Kód platební podmínky:	<input type="text" value="HOTOVÉ"/>	Doba zaskladnění:	<input type="text"/>
Kód způsobu platby:	<input type="text"/>	Výpočet průběžné doby:	<input type="text"/>
Typ transakce:	<input type="text"/>	Požadované datum příjmu:	<input type="text"/>
Středisko Kód:	<input type="text"/>	Přislíbené datum příjmu:	<input type="text"/>
Projekt Kód:	<input type="text"/>	Zákazník-číslo:	<input type="text" value="62000"/>

^ Zobrazit méně polí

- Pomocí ikony **Přímá dodávka** (horní menu, Akce a oblast Funkce ->Přímé dodávky a Kopírovat prodejní objednávku vybranou PO zkopírujete. Vyberte to, co by mělo být zkopírováno z již vystavených prodejních objednávek (viz řádky přehledu prodejů níže):

Přehled prodeje

typ filtrování (F3) | Číslo

Filter: Objednávka • 62000

Číslo	Zákazn...	Zákazník-název	Číslo externí...	Kód lokace	Přiřazené ID uživatelc	Datum dokladu	Stav
1001	62000	Kutilka, s.r.o		MODRÝ		31.01.2017	Otevřeno
104018	62000	Kutilka, s.r.o		BÍLÝ		18.01.2017	Otevřeno
104020	62000	Kutilka, s.r.o		BÍLÝ		31.01.2017	Vydáno

Do řádku NO se dostane zboží podle našeho výběru.

Řádky

Řádek | Funkce | Objednávka | Nový | Najít | Filtr | Vymazat filtr

Typ	Číslo	Popis	Kód lokace	Množství	Přímá dod...	Rezervované množství	Náкупní cena bez DPH	Částka na řádku bez DPH	Přijaté množství
Zboží	1900-S	Křeslo PAŘÍŽ, černé	MODRÝ	1	<input checked="" type="checkbox"/>		3 660,00	3 660,00	

- V takto vytvořené NO zaúčtujte pouze příjem s pomocí F9 a podívejte se přímo z políčka zboží s pomocí F4 a Ctrl- F7 na položky zboží . Uvidíte, že se automaticky vytvořila i položka prodeje:

Položky zboží

31.01.17 | Zúčtovací datum

Filter: 1900-S

Zúčtovací datum	Typ položky	Typ dokladu	Číslo dokladu	Číslo zboží	Popis	Kód lokace	Množství	Fakturované množství	Zů (mn)
31.01.2017	Prodej	Prodejní dodávka	102045	1900-S		MODRÝ	-1	0	
31.01.2017	Náкуп	Náкупní příjemka	107038	1900-S		MODRÝ	1	0	

- Dále na straně prodeje (PO) zaúčtujte pouze fakturu (opět s pomocí **F9**) – bez dodávky (ta již byla automaticky provedena) a následně zaúčtujte na nákupní straně i nákupní fakturu.

Takto vypadá prodejní řádek před zaúčtováním fakturace:

Typ	Číslo	Popis	Kód lokace	Množství	Přímá dodávka	Kód nakupování	Mn. k montáži na zakázku	Rezervované množství	Kód měrné jednotky	Jednotková cena bez DPH	Částka na řádku bez DPH	Řádková sleva %	K dodání	Dodané množství
Zboží	1900-S	Křeslo PARIŽ, černé	MODRÝ	1	<input checked="" type="checkbox"/>	PŘÍMDOD			KS	4 700,00	4 700,00			1

Nezapomeňte vložit číslo nákupní faktury do hlavičky. A dostanete na položkách zboží:

Zúčtovací datum	Typ položky	Typ dokladu	Číslo dokladu	Číslo zboží	Popis	Kód lokace	Množství	Fakturované množství	Zůstatek (množství)
31.01.2017	Prodej	Prodejní dodávka	102045	1900-S		MODRÝ	-1	-1	
31.01.2017	Nákup	Nákupní příjemka	107038	1900-S		MODRÝ	1	1	

- Jaké jsou výhody tohoto způsobu řízení dodávky?
- Existuje mezi vytvořeními prodejními a nákupními objednávkami pomocí metody Přímé Dodávky Sledování zakázky?

**Ano! Ovšem pouze tehdy, když bude mít zboží nastaveno sledování na kartě zboží!
Pozor tento červený text není na vytištěných dokumentech!**

Další varianta této úlohy s pomocí Sešitu plánování (nepřímá metoda).

- Vytvoření nové Prodejní objednávky, zatržení políčka Přímá dodávka a následně Nakupování->Plánování->Úkoly-> Sešit požadavků a z pomocí ikony ->Přímá dodávka a doplnění požadavků (číslo zákazníka a prodejní řádek i když toto není potřeba) dostanete:

Prodejní řádek (před přechodem do Sešitu požadavků):

Typ	Číslo	Popis	Kód lokace	Množství	Přímá dodávka	Kód nakupování	Mn. k montáži na zakázku	Rezervované množství	Kód měrné jednotky	Jednotková cena bez DPH
Zboží	1900-S	Křeslo PARIŽ, černé	MODRÝ	1	<input checked="" type="checkbox"/>	PŘÍMDOD			KS	4 700,00

Vytvořený řádek sešitu požadavků:

Typ	Číslo	Hlášení akce	Přij... hláš...	Popis	Kód lokace	Původní množství	Množství	Kód měrné jednotky	Nákupní cena	Původní datum ...	Datum plánování
Zboží	1900-S	Nová	<input checked="" type="checkbox"/>	Křeslo PARIŽ, černé	MODRÝ		1	KS	3 660,00		31.01.2017
Zboží			<input type="checkbox"/>				0		0,00		

10. Zaúčtujte s pomocí ikony Provést hlášené akce a podívejte se do nákupu – objednávky. Nákupní řádek vytvořené NO bude vypadat takto:

Typ	Číslo	Popis	Kód lokace	Množství	Přímá dod...	Rezervované množství	Nákupní cena bez DPH	Částka na řádku bez DPH	Prijaté množství
Zboží	1900-S	Křeslo PAŘÍŽ, černé	MODRÝ	1	<input checked="" type="checkbox"/>		3 660,00	3 660,00	

Číslo zákazníka je již automaticky doplněné v hlavičce NO (v minulém příkladu jsme to museli doplňovat ručně):

106026 - Firma Procházka s.r.o.

Kód měny:	<input type="text"/>	Skonto %:	<input type="text" value="0"/>
Transakce Intrastat:	<input type="checkbox"/>	Datum skonta:	<input type="text" value="31.01.2017"/>
EU obchod 3.stran:	<input type="checkbox"/>	Kód lokace:	<input type="text" value="MODRÝ"/>
Očekávané datum příjmu:	<input type="text" value="31.01.2017"/>	Kód způsobu dodávky:	<input type="text" value="EXW"/>
Ceny včetně DPH:	<input type="checkbox"/>	Platební reference:	<input type="text"/>
DPH obchodní účto skupina:	<input type="text" value="DOMÁCÍ"/>	Čís. věřitele:	<input type="text"/>
Datum kontroly nespolehlivosti:	<input type="text"/>	Účto skupina dodavatele:	<input type="text" value="DOMÁCÍ"/>
Nespolehlivý plátce DPH:	<input type="text"/>	Vyčkat:	<input type="text"/>
Kód platební podmínky:	<input type="text" value="HOTOVÉ"/>	Doba zaskladnění:	<input type="text"/>
Kód způsobu platby:	<input type="text"/>	Výpočet průběžné doby:	<input type="text"/>
Typ transakce:	<input type="text"/>	Požadované datum příjmu:	<input type="text"/>
Středisko Kód:	<input type="text"/>	Prislibené datum příjmu:	<input type="text"/>
Projekt Kód:	<input type="text"/>	Zákazník-číslo:	<input type="text" value="62000"/>

11. Postup zaúčtování je pak stejný jako v předchozím případě. Prohlédněte si položky zboží, dodavatele i zákazníka.

Benefity přímých dodávek:

- Přímá dodávka od dodavatele k zákazníkovi
- Nízké náklady na dopravu
- Nulové náklady na skladování
- Rychlejší reakce na požadavky zákazníka
- Kratší cyklus **Cash-To-Cash** (Zákazník musí být fakturován dříve, než se bude provádět platba dodavateli) a platební podmínky musí být nastaveny např. tak, že Dodavatel má dobu splatnosti 1M a zákazník jenom 14 D.