

Jak na Excel

Obsah cvičení

- Aktualizace ručně
- Aktualizace automaticky

Pavel Lasák



Lektor, expert na Microsoft Excel, držitel prestižního ocenění
Microsoftu MVP v České republice

500

Další informace ke cvičení:

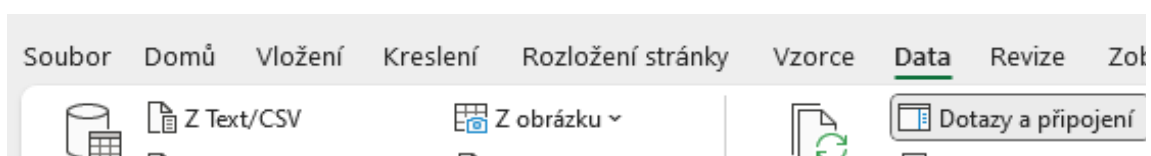
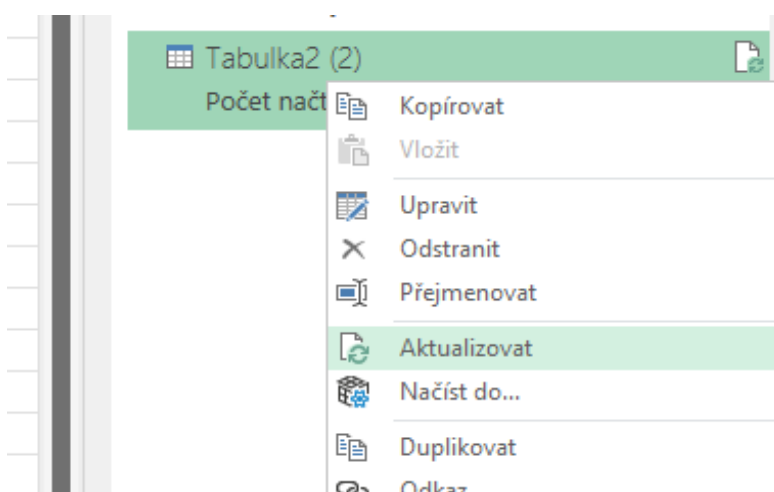
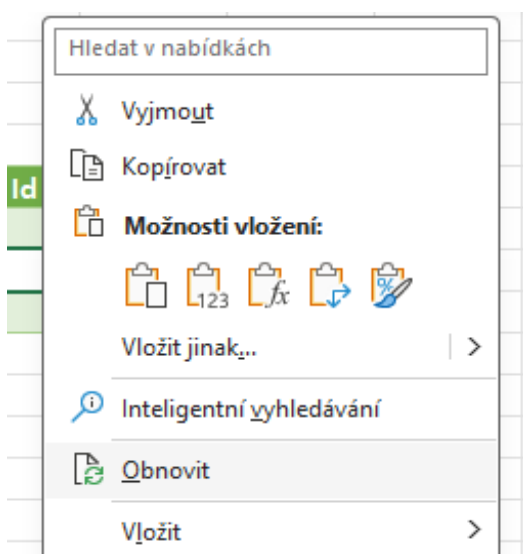
<https://office.lasakovi.com/excel/Query-editor/Aktualizace-uprava-dat-Power-Quer>




Aktualizace - ručně

<https://office.lasakovi.com/>


Složka	09 - Power Query Editor
Podsložka	91 - základni - teorie
Soubor	91t - PowerQuery - aktualizace.xls
List	Aktualizace




Načíst
data ▾

 Z webu

 Poslední zdroje

 Z tabulky nebo oblasti

 Existující připojení


Načíst a transformovat data

Aktualizovat
vše ▾

 Vlastnosti

 Propojení sešitů

Dotazy a připojení



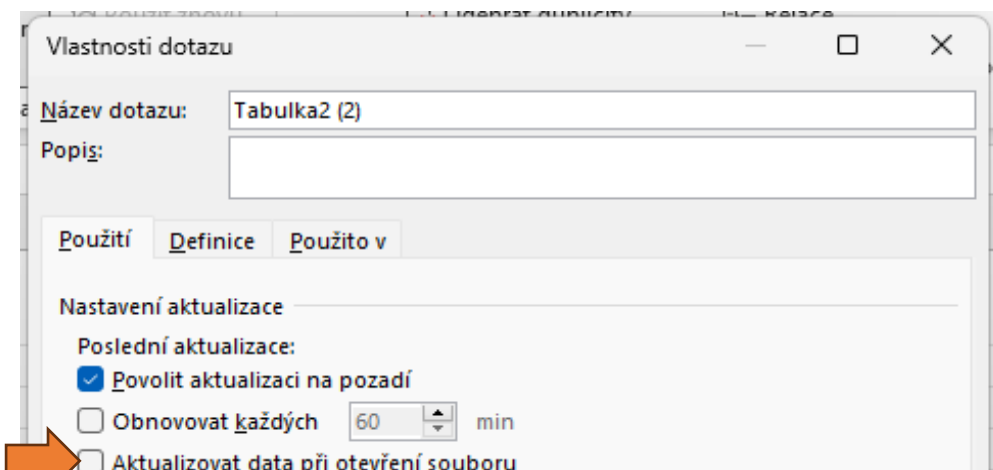
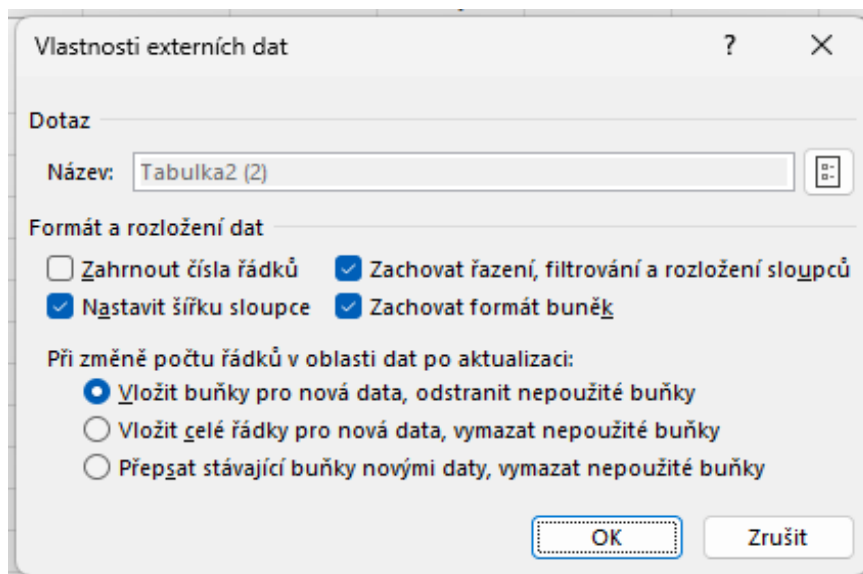
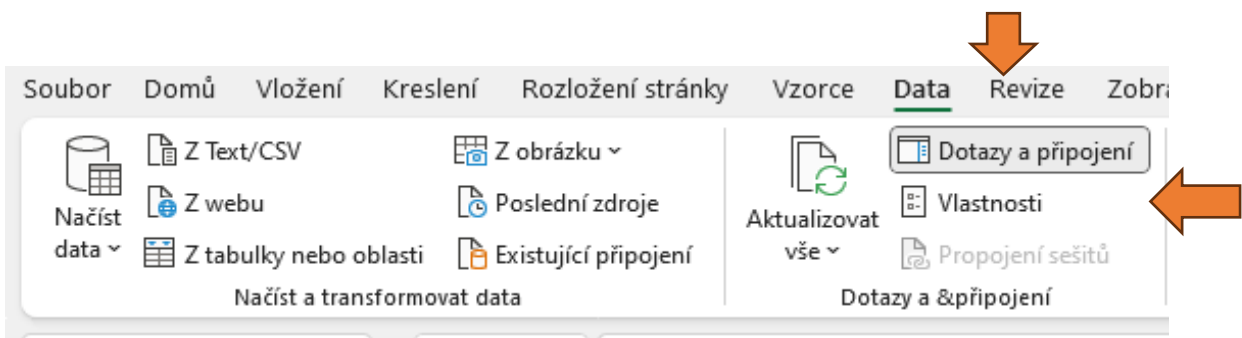
bra

) |

Aktualizace - automatická

<https://office.lasakovi.com/>

Složka	09 - Power Query Editor
Podsložka	91 - základni - teorie
Soubor	91t - PowerQuery - aktualizace.xlsx
List	Auto aktualizace



Odebrat data z oblasti externích dat před uložením sešitu

Aktualizovat tohle připojení při celkové aktualizaci

Povolit rychlé načítání dat

Formátování serveru OLAP

Pomocí tohoto připojení načíst ze serveru následující formáty:

Formát čísla Barva výplně

Řez písma Barva textu

Podrobnosti objektu OLAP

Maximální počet záznamů k načtení:

Jazyk

Načíst data a chyby v jazyce zobrazení Office (pokud je dostupný)

OK **Zrušit**



Data

<https://office.lasakovi.com/>

Aktualizace

Id
1
2
3

Id
1
2
3