

Jak na Exc

Obsah cvičení

- Jak vypadá funkce
- Vkládat funkci
- Další informace - odkazy na webové stránky

Pavel Lasák

Lektor, expert na Microsoft Excel, držitel prestižního ocenění
Microsoftu MVP v České republice

Další informace ke cvičení:

cel



Složka	03 - Funk
Soubor	03a - Funkce - O
List	O funkce

Zápis funkce

s argumentem

=NAZEV.FUNKCE (arg

Funkce bez argumentu

=NAZEV.FUNKCE

Více argumentů ve funkci

=NAZEV.FUNKCE (argument1

Nepovinný argument

=NAZEV.FUNKCE ([nepc

Oddělovač argumentů dle verze Excel

Oddělovač ;

středník

Oddělovač ,

čárka

Práce s funkcemi

Vnořování

=NAZEV.FUNKCE2 (arg



=NAZEV.FUNKCE1 (argument

... **Poznámka:** **argument1** ... je výsledek

=NAZEV.FUNKCE1 (NAZEV.FUNKCE2 (ar

Dynamické funkce

1
2

#NÁZEV?

Funkce pro tvorbu funkce

			Plocha	
delka	sirka	Výsledek	Funkce	
10	20	200	#NÁZEV?	
10	20	200	#NÁZEV?	
10	20	200	#NÁZEV?	
10	20	#HODNOTA!	#NÁZEV?	

Přehlednost

Pro přehlednost lze využít vložení mezer (mezerníkem) a nového řádku (Alt + E

Vzorec v buňce
jednička

Funkce
#NÁZEV?



ce
becně.xlsx
i



ument)



()



.; argument2)



ovinný])



ni

3;arg4)

1;argument2)

dkem výpočtu NÁZEV.FUNKCE2

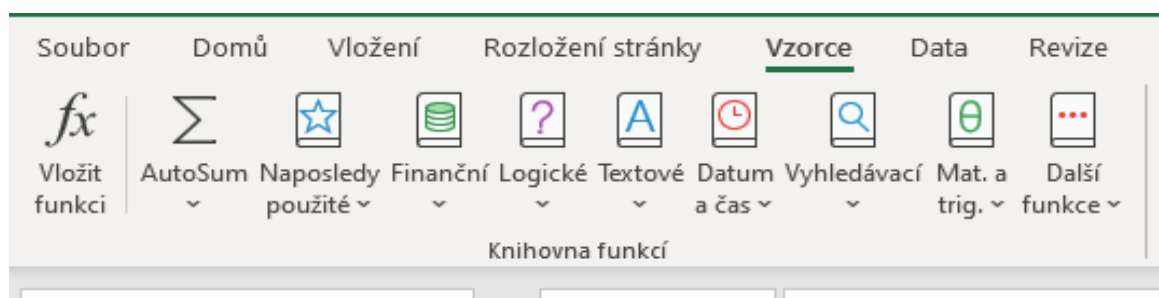
arg3, arg4) ;argument2)

--



Enter)





Kde naleznete



Zobrazení

  Defir

 Použ

Správce
názvů  Vytv

Definovat

Funkce Základ

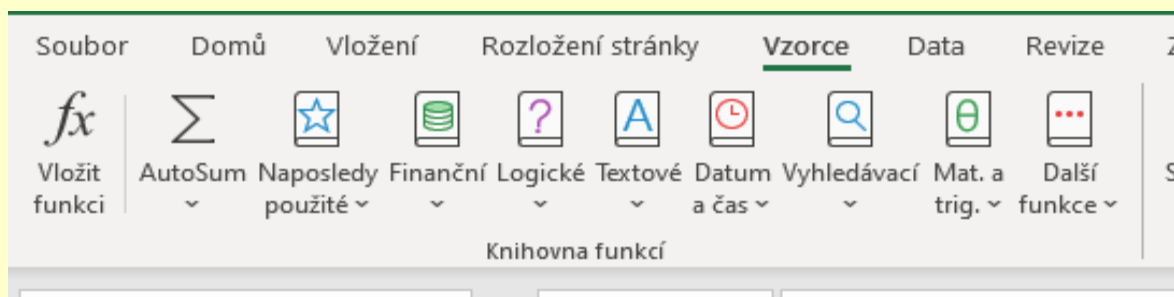
<http://JakNaExcel.cz/>

Složka 03 - Funkce

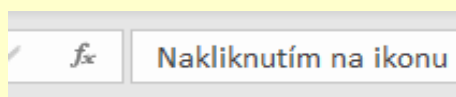
Soubor 03a - Funkce - Obecně.xlsx

List Vkládat fce

Nakliknutím

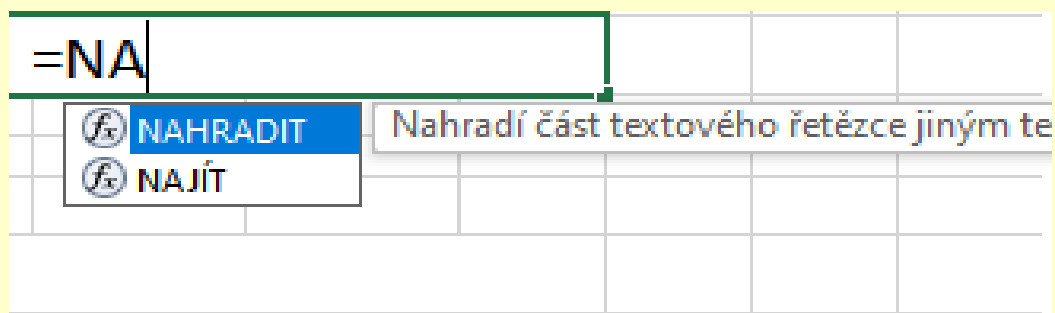


Nakliknutím na ikonu funkce



a následný výběr z dialogového okna

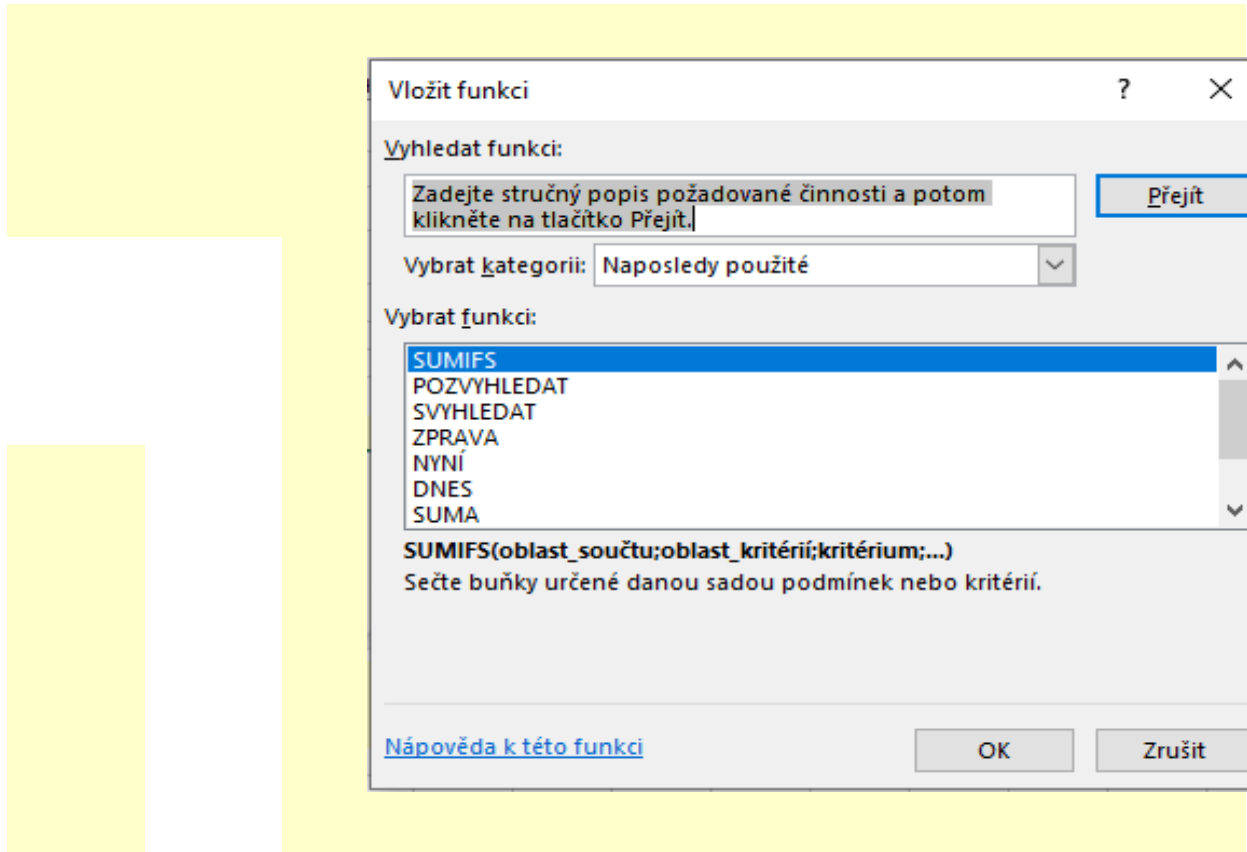
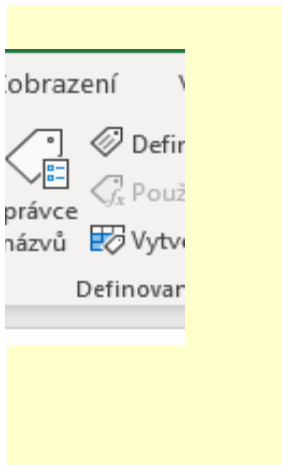
Zápisem





Tabelátor (Tab) pro dokončení zápisu

Klávesovou zkratkou

Ctrl + A >>> Suma







Další informace

v přípravě