

Jak na Excel

Obsah cvičení

<input type="checkbox"/>	Spojnicový, liniový
<input type="checkbox"/>	Šablona grafu
<input type="checkbox"/>	Druhá osa
<input type="checkbox"/>	Prognozy

řešení skrytý list

Pavel Lasák



Lektor, expert na Microsoft Excel, držitel prestižního ocenění
Microsoftu MVP v České republice

500

Další informace ke cvičení:

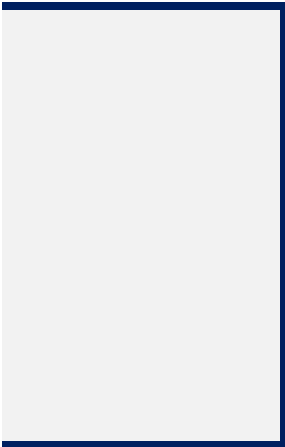

<http://office.lasakovi.com/excel/grafy/spojnicovy-graf-microsoft-excel/>

<http://office.lasakovi.com/excel/grafy/xy-bodovy-graf-excel/>

<http://office.lasakovi.com/excel/grafy/netradicni-grafy-v-ms-excelu/>

<http://office.lasakovi.com/excel/grafy/prvky-v-grafu-excel/>

<http://office.lasakovi.com/excel/grafy/typy-seznam-grafu-excel/>



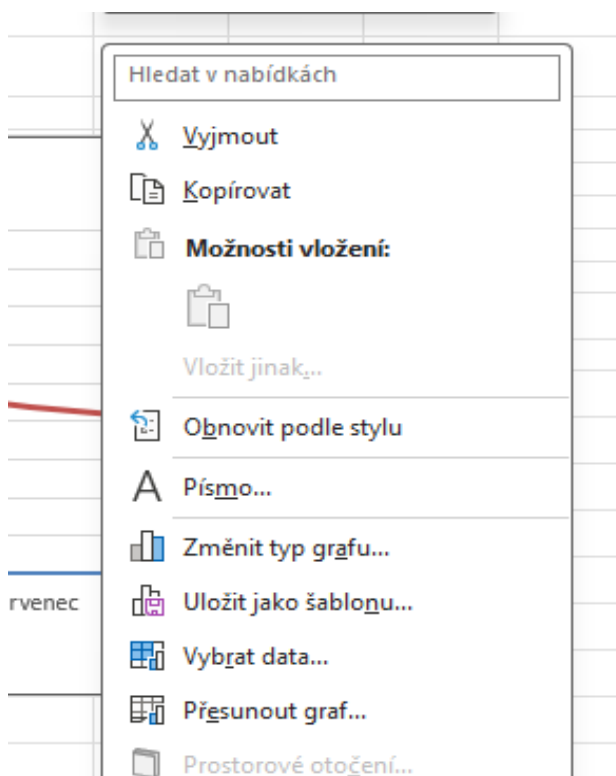
Teorie šablona

<http://JakNaExcel.cz/>

Složka	05 - Grafy
Soubor	05c - graf - spojnicovy liniovy.xlsx
List	Teorie

Šablona

Uložit jako šablonu





Graf spojnicový

<http://JakNaExcel.cz/>

Složka	05 - Grafy
Soubor	05c - graf - spojnicovy liniovy.xlsx
List	graf

Do srpna

Prodeje a zisky ve firmě XYZ

Produkt	Prodeje ks	Zisky
Leden	8	15780
Únor	10	14574
Březen	12	12470
Duben	14	10420
Květen	16	9420
Červen	16	9420
Červenec	17	8750
Srpen	18	8250

Co grafy umí

dvě osy!

dva typy

šablona



Graf

<http://JakNaExcel.cz/>

Do září

Prodeje a zisky ve firmě XYZ

Produkt	Prodeje ks	Zisky
Leden	8	15780
Únor	10	14574
Březen	12	12470
Duben	14	10420
Květen	16	9420
Červen	16	9420
Červenec	17	8750
Srpen	18	8250
Září	18	8125

Graf

<http://JakNaExcel.cz/>

Stavy na rodinných účtech

Měsíc	běžný účet	Spořicí	Penzijní
Leden	600	500	100
Únor	700	100	200
Březen	850	100	300
Duben	1000	100	400
Květen	1150	0	500
Červen	1300	0	600

Graf

<http://JakNaExcel.cz/>

Zpracujte data z vašich finančních účtu
Vytvořte si graf jak splátíte hypotéku

Graf

<http://JakNaExcel.cz/>

Prostor pro vaše poznámky a testy