

Jak na Excel

Obsah cvičení

- Grafy chybné úpravy sloupcových grafů
- Grafy chybné úpravy výsečových grafů

Pavel Lasák



Lektor, expert na Microsoft Excel, držitel prestižního ocenění
Microsoftu MVP v České republice


500

Další informace ke cvičení:

<https://office.lasakovi.com/excel/grafy/netradicni-grafy-v-ms-excelu/>


<https://office.lasakovi.com/excel/grafy/10-tipu-pro-excelentni-sexy-grafy-excel/>

<https://office.lasakovi.com/excel/grafy/zkreslujici-grafy-excel/>



Microsoft®
Most Valuable
Professional

02722



Nezobrazené datové body

<https://office.lasakovi.com/>

Složka	05 - Grafy
Soubor	05g - graf - zkreslení - chybné up
List	Sloupcové

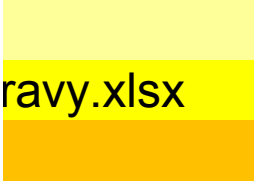
Měsíc	Zisky
Leden	2000
Únor	2100
Březen	2200
Duben	2300
Květen	2400
Červen	2500
Červenec	2600
Srpen	2700
Září	2800
Říjen	2900
Listopad	3000
Prosinec	3100

Dotazy

Co se stane se změnou osy

Co se stane skrytím řádků

Leden	2000
Únor	2100
Červen	2500
Prosinec	3100



ravy.xlsx

Prodeje

<https://office.lasakovi.com/>

Složka	05 - Grafy
Soubor	05g - graf - zkresleni - chybne upravy.xl
List	Výsečové

Úkol

Vytvořit výsečový graf

3D - jaké má nedostatky?

Přidat procenta

Prodeje	Počet prodejů
Pavel	20
Iva	30
Ivo	30
Pepa	30

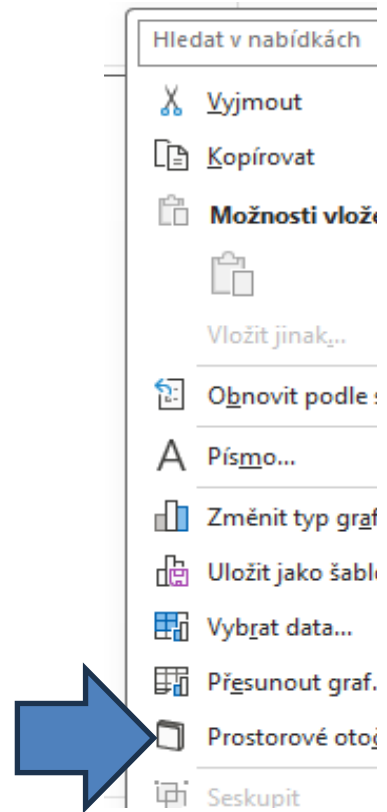
Odměna kdo prodá nejvíce

kdo prodá nejvíce

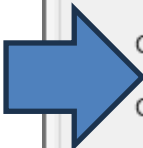
kolačový graf natočit



SX



- ení:
- stylu
- fu...
- onu...
- ...
- čení...



Formát oblasti grafu

Možnosti grafu ▼ Možnosti textu

- > Stín
- > Záře
- > Měkké okraje
- > Prostorový efekt
- ▼ Prostorové otočení

Předvolby

Otočení podle osy X

Otočení podle osy Y

Otočení podle osy Z

Perspektiva

Zachovat plochý text

Vzdálenost od spodní části

Bez perspektivy

Automatické měřítko

Hloubka (% základny)

Výška (% základny)

Výchozí rotace

Obnovit