

Jak na Excel

Obsah cvičení

Paprskový

Pavel Lasák



Lektor, expert na Microsoft Excel, držitel prestižního ocenění
Microsoftu MVP v České republice




500

Další informace ke cvičení:

<http://office.lasakovi.com/excel/grafy/netradicni-grafy-v-ms-excelu/>

<https://office.lasakovi.com/excel/grafy/paprskovy-graf-excel-2010/>

<http://office.lasakovi.com/excel/grafy/typy-seznam-grafu-excel/>



Paprskový graf

<http://office.lasakovi.com/>

Složka 05 - Grafy

Soubor 05k - graf_ostatni - paprskovy.xlsx

List Paprskový graf

Úkol: Vytvořte paprskový graf

Rozhodování o nákupu notebooku

PRAMETRY (%)	Notebook 1	Notebook 2	Notebook 3
Pevný disk	65	52	70
Paměť	85	42	84
Procesor	95	38	74
Cena	85	95	65