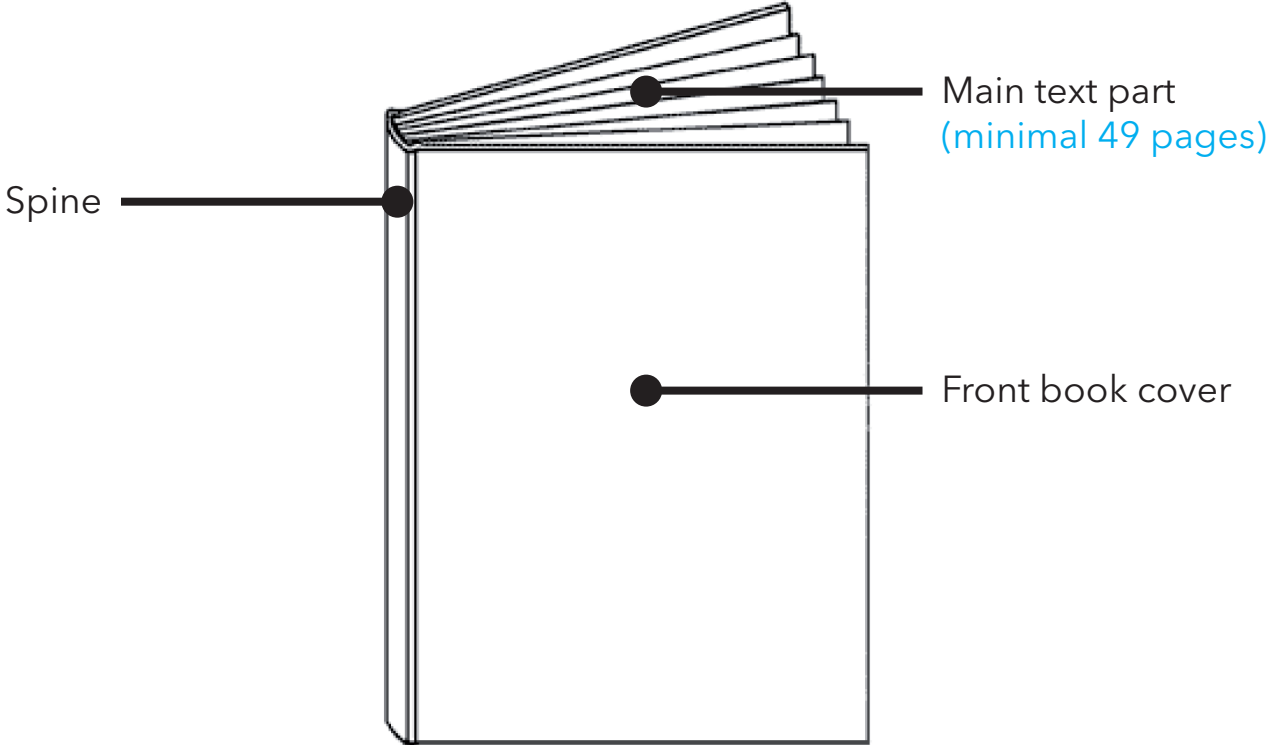




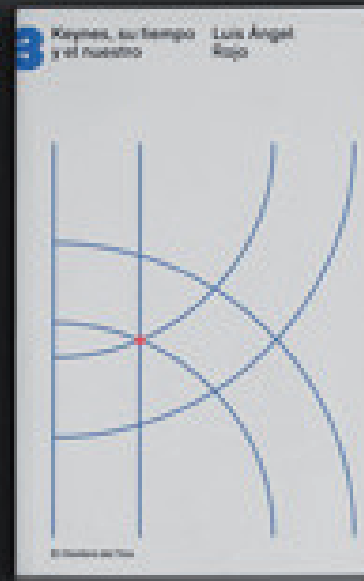

PV+067

Book Cover Design + Book Layout Design





Book





Book edition



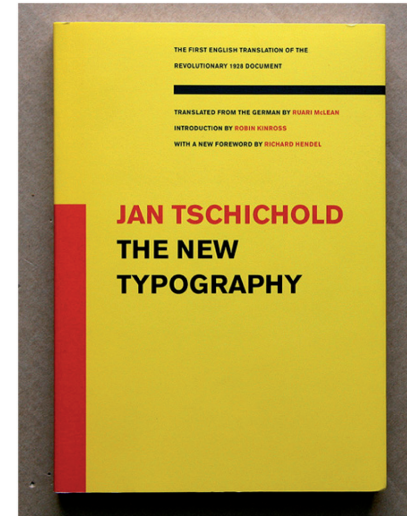



Book edition





20. century Typographers

Jan Tschichold

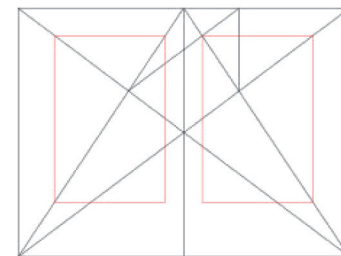






Původní značka: autor Edward Young



Redesign značky: Jan Tschichold, 1935



utility

simplicity

beauty

effective design

Product information should be designed, subject to the usual standards—utility, simplicity, beauty. The catalog design shown below, though but one visual unit of many in a manufacturer's catalog, illustrates the application of design principles to product information. For fifty years, Sweet's has pioneered in the field of product information that best suits the needs of buyers and sellers in industry. Sweet's Product Design File is a system which gets product information into buyers' offices in convenient bound collections of catalogs. Sweet's Catalog Service—designers, producers and distributors of manufacturers' catalogs, 119 West 40 Street, New York. Offices in principal cities. [Division of F. W. Dodge Corporation]

A logo can be a integrated corporate image and when expanded in the basic signs serve to hold the corporate image. — Only four simple geometric shapes were used to make up the "adolo-x" trademark. Exact proportioning and relationship of the elements give geometrical harmony. — The result lends itself to a variety of treatments. It can be repeated without expressive meaning. It combines readily with other


adolo-x

Ladislav Sutnar

ladislav sutnar —
praha — new york —
design in action —
[20 06] [26 10] [2003]

Jiřidárna Prařského hradu
otevřeno denně kromě pondělí 10-18 hodin
Riding School of Prague Castle
open daily except Mondays 10 am - 6 pm

www.sutnar.com Uměleckopřemyslové muzeum v Praze Spřava Prařského hradu Metrostav a.s.



PRAGUE
1897
1939

Ladislav Sutnar was born on November 9 in the year 1897. He discovered a love for the fine arts at an early age. He had said "When I was fourteen and had considered as the biggest achievement to paint the sun shining as bright as it is even when should yet blind other. That was my great ambition."



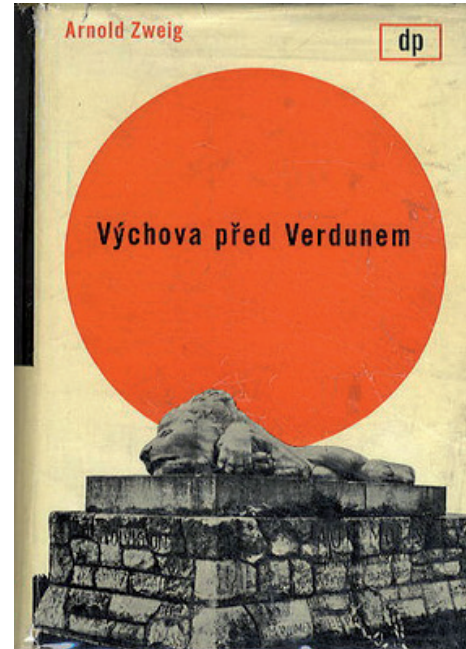
Following a graduation from Prague's School of Applied Arts, Ladislav was drafted into military service during WWI. This experience was influential—as it was with many of his colleagues at that time—on both his work and political affiliation.

Ladislav would pursue a career in education during peacetime and was able to develop his craft during this time. He would go on to become a very influential personality in design within Czechoslovakia and was held in high esteem by his peers. This notary would all but vanish in 1939 when he was forced out of his own country.

- 1 MAGAZINE COVER 1931
- 2 A magazine cover which shows the influence of and participation in the European typographic movement which called for heavy diagonals and true type written a composition.
- 3 This is one of the pieces exhibited by Sutnar in the year 1936.
- 4
- 5

Ladislav Sutnar

Ladislav Sutnar: visual design in action






for maximum tube life



①



②



③



④



⑤



⑥

selection factors

Maximum tube life is achieved by selecting the most suitable alloy to withstand best the operating conditions of a particular installation. Enumerated below are some major characteristics of the circulating media that influence tube deterioration. Each one should be considered carefully:

- ① velocity
- ② temperature
- ③ composition
- ④ dissolved or entrained air
- ⑤ suspended solids, sediment or marine growths
- ⑥ presence of ammonia

Photographs on the left illustrate the attack on condenser tubes operating under the respective conditions identified by numerals.


fabrication and engineering





Scovill condenser tubing is fabricated and engineered to provide easy installation and maximum tube life. Mill and laboratory controls produce highest quality tubing of the required size, gauge, length, roundness, concentricity and temper. The selector guide on the right shows the wide range of Scovill tube alloys designed to meet various operating conditions. Scovill offers the three engineering services outlined on back cover of this catalog to assist you in selecting suitable alloys for your specific application.

selector guide


● alloy has served satisfactorily under the condition indicated

tube alloy	nominal chemical composition (per cent)	variable operating conditions						temperature		velocity	
		fresh water (lakes, rivers)	salt or brackish water	steam or condensate	hydrogen sulphide and active sulphur compounds	weak mineral acids—acid mine water	weak alkalis (except ammoniac)	under 100° F.	over 100° F.	under 7.0 ft./sec.	over 7.0 ft./sec.
								●	●	●	●
Muntz Metal	copper 60 zinc 40	●		●	●		●			●	
Admiralty Metal	copper 70 zinc 29 tin 1	●	●	●	●	●	●			●	
Phosphorized Admiralty Metal	copper 70 phosphorus 0.03 tin 1 zinc -remainder	●	●	●	●	●	●	●		●	
Aluminum Brass	copper 76 aluminum 2 arsenic 0.04 zinc -remainder		●	●	●			●		●	●
Red Brass, 85%	copper 85 zinc 15	●		●		●	●	●		●	
Phosphorized Copper	copper 99.90 min.	●		●		●	●	●		●	
Arsenical Copper	copper 99.65 arsenic 0.35	●		●		●	●	●		●	
80-20 Copper-Nickel	copper 80 nickel 20	●	●	●	●	●	●	●		●	●
70-30 Copper-Nickel	copper 70 nickel 30	●	●	●	●	●	●	●		●	●






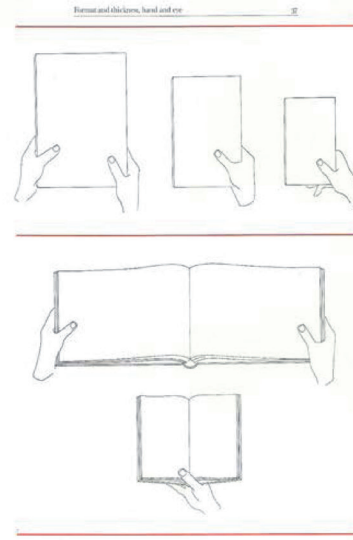
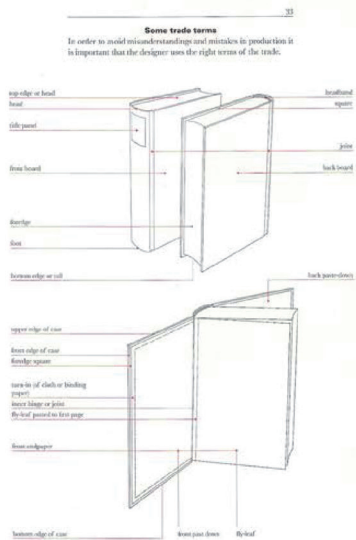







* Jost Hochuli: Detail in typography.
ISBN 9782917855669

<http://editions-b42.com/books/detail-typography/>

* Jost Hochuli: Printed Matter, Mainly Books
ISBN 9782917855669



<http://indexgrafik.fr/jost-hochuli/>



HP Müller

wenn ohne Mut Vers



Alpen

Sirbt in handgestrickten Socken
weiden mir die Felle weid.
Schien ein schönes Brücken
bergwärts ohne jeden Grund.
Schurt belagt von ein paar Dohlen
rinde ich den eignen Schwanz.
Knecht haben vor die Seile
wie auf höheres Gehalt.
Luft fährt rasend aus den Lungen,
immer ruhiger wird der Tag.
Auser Sicht sind längst die Jungen.
- Ob der Alte heute mag?



Erhöht

34 - 35

Lagen weich in unsem Bett,
zuchten eine Zigarette,
wenn gehalten war den Decken,
Soll der Himmel uns doch locken?
Kaum gedacht, zerkerst das Dach,
Blitz zucken. Im Gemach
drangen Wasser. Rauch erdrückt,
wunder wie rundum beledet.



Schluss

Den Koffer trug ich zur Bahn.
Sie hustete immerzu.
Zwei Schritte ging sie voran,
Ich dachte du blöde Kuh.
Nur einmal sah sie sich um.
Sie zeigte mir schöne das Kinn,
Die ganze Zeit blieb sie stumm,
Ich war ihr schon aus dem Sinn.
Der Zug entfernte sich schnell.
Die Augen taten mir weh,
Mir schien der Himmel zu hell.
Ich brauchte einen Kaffee.



10 - 11



Wie sie

Ich möchte in der Seidenkammer
dienen wie ich ein schönes Pflanz
und täglich eine Zigarette rauchen
wie die ja die ganz dich drehen
Ich möchte bei nach China wandern
und in der Meinen Blätter stehen
im Eichenblätter zu vertragen
wie die ja die mit keine andere
Ich möchte nach Brasilien fliegen
wie in die Regenwälder fliegen
Wie die Meinen Schmetterlinge
wie die ja die auf einem Bein.
Ich möchte heute dich verlassen
wie die ja die mit allen Dingen
wie keine nicht, Mann gelinge
wie mit ich nicht, wenn kommen




Was sie sieht

22 - 23

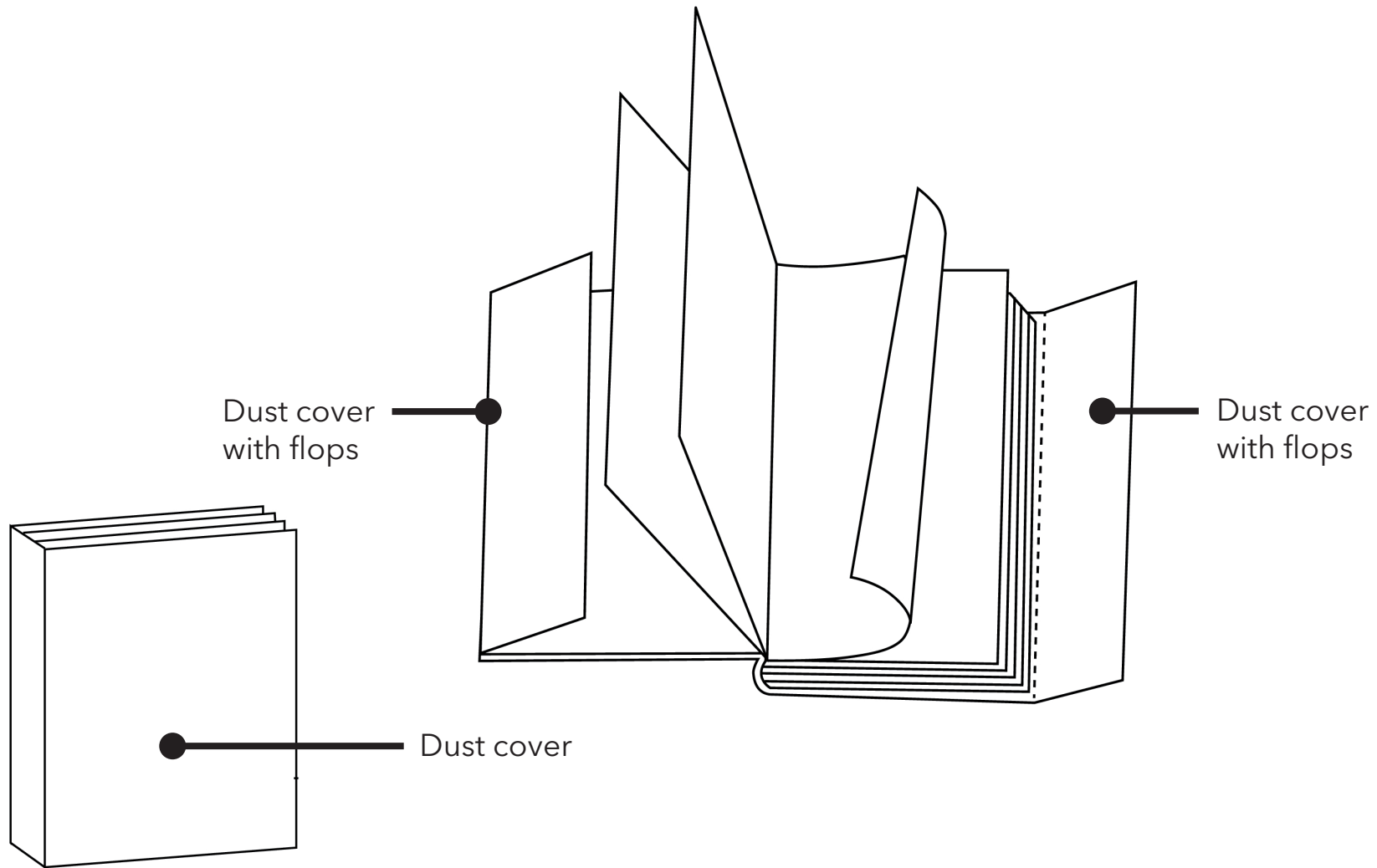
Endlich geht die Sonne unter.
Man sieht gar nicht mehr.
Was hat diese Tag gebracht?
Nur ein, das ist immer ganz die Nacht.
Nichtmal spürt ich Mai Nacht,
auf dem weiten Abendessen,
dich durch Ring, und Lichtschuppen,
umst von Glühbirnen, sieht den Regen,
und er regnet über mich,
schick dir Was zu selbst Frucht,
schick es mir, schick es mir,
Hast dich von der Sonne unten
und die ganze Nachtessen,
hast dich von der Sonne unten,
schick dir Was zu selbst Frucht,
schick es mir, schick es mir,
wie die Nacht, schick die Nacht,
schick mir die Nachtessen,
schick mir Nacht in einem Lunge
wie die Nachtessen gesamt
und die Nachtessen Tag bringen.






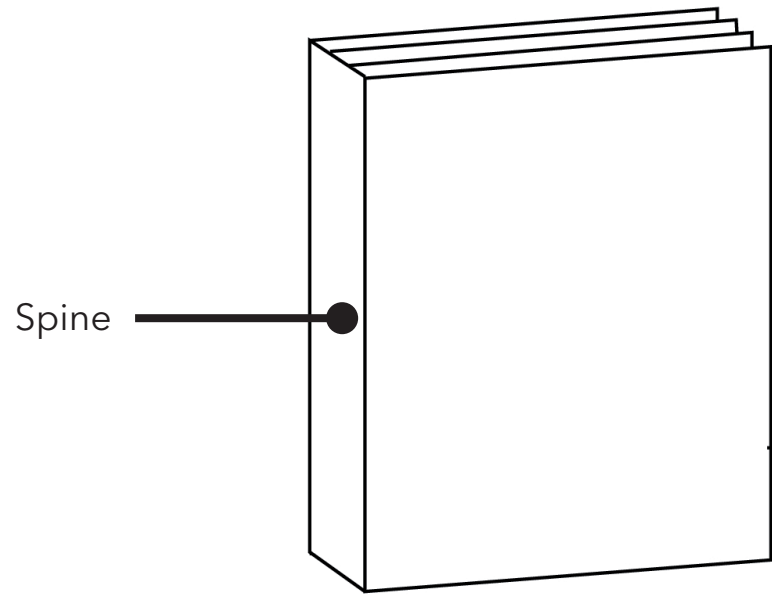
Book terminology

Dust cover



Dust cover

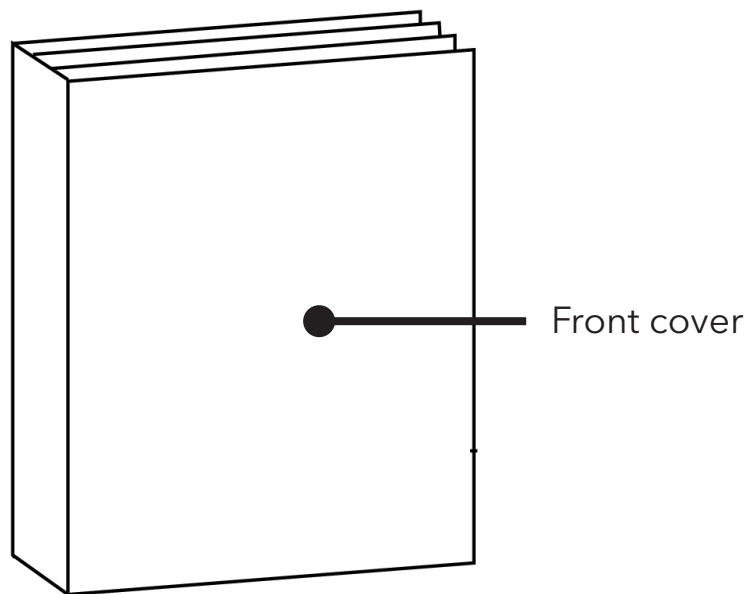




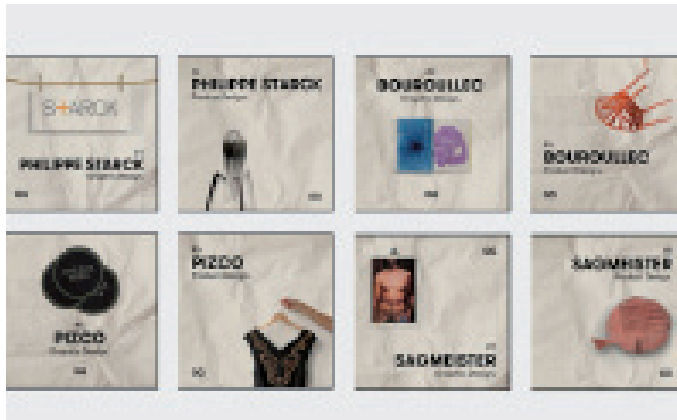
orientace textu na hřbetu / CZ

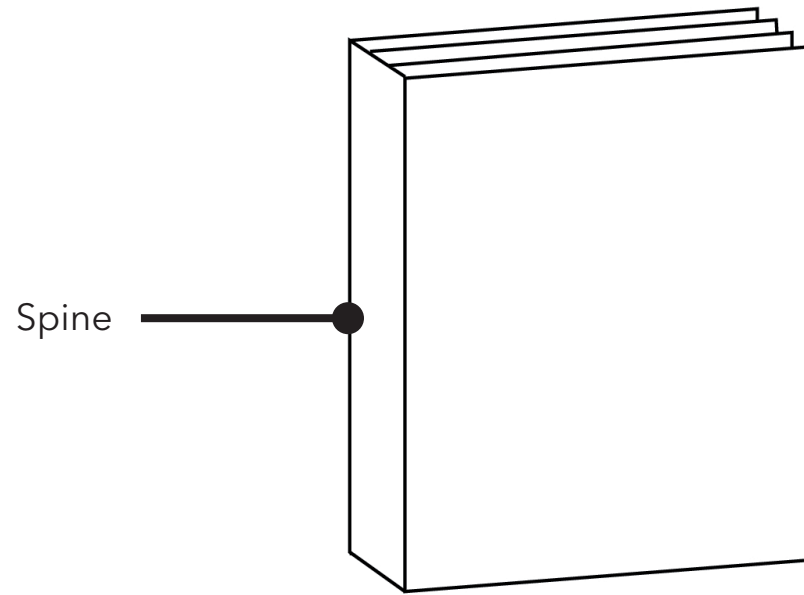
Spine text orientation / EN





Book cover





Knižní vazba (V1-V8)

Druhy vazeb podle provedení (ON 88 3750): vazba měkká (brožura) má měkkou obálku papírovou, plátěnou, laminovanou apod. Měkké vazby (především V1, V2, V3) se používají také při výrobě časopisů.

V1 – sešitová měkká vazba – vazba sešitových brožur; složky vložené do sebe jsou do obálky sešity ve hřbetě sponkami

V2 – lepená měkká vazba – vazba lepených brožur; volné listy nebo složky jsou ve hřbetě zalepeny speciálním lepidlem.

V3 – bloková; měkká vazba – vazba blokové brožury; složky jsou shora sešity drátěnými skobkami a zavěšeny do obálky,

V4 – šitá měkká vazba – vazba šitých brožur; složky jsou ve hřbetě sešity nitěmi a spojeny s obálkou

Vazba polotuhá má lepenkové desky s papírovým potahem a hřbetem přelepeným plátnem:

V5 – polotuhá vazba

V6 – dětské skládanky (leporela). Tuhé desky potažené plátnem, papírem, koženkou, laminovaným potahem nebo jsou celé knižní desky z plastických fólií.

V7 – vazba s kombinovaným potahem – poloplátěná; desky jsou potaženy papírem nebo laminovaným potahem s plátěným hřbetem.

V8 – vazba s nekombinovaným potahem – plátěná; desky jsou potaženy jedním kusem knihařského plátna nebo jiným knihařským materiálem potištěným a nalaminovaným potahem (V8a) nebo papírem (V8b).

V1




V2



V3




V3



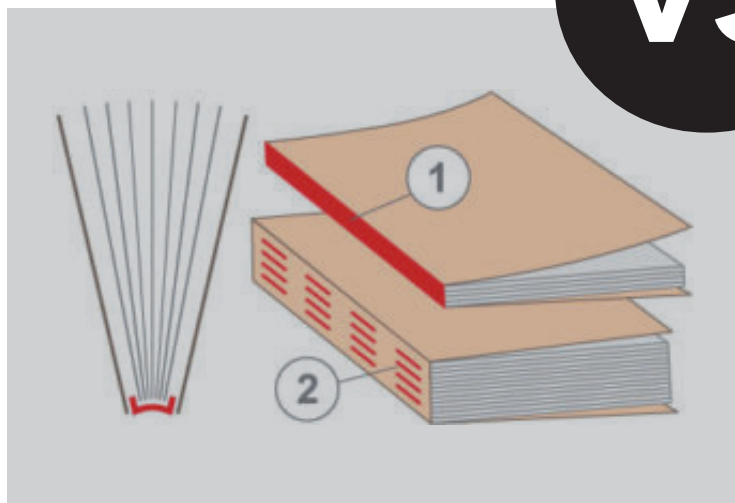
V4



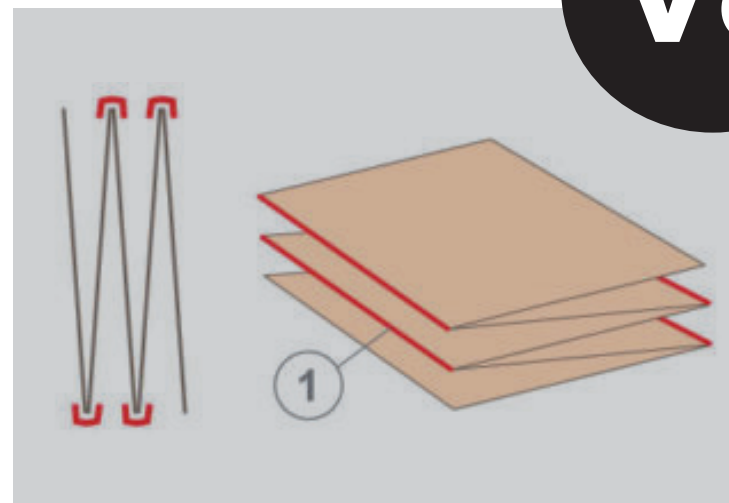
V4



V5



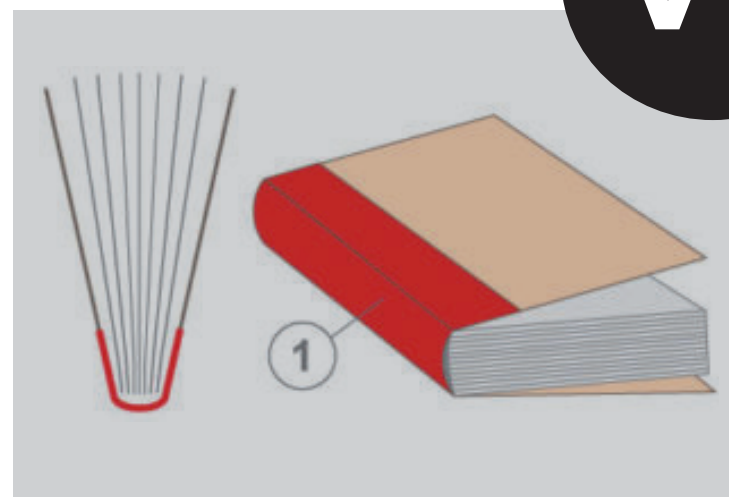
V6



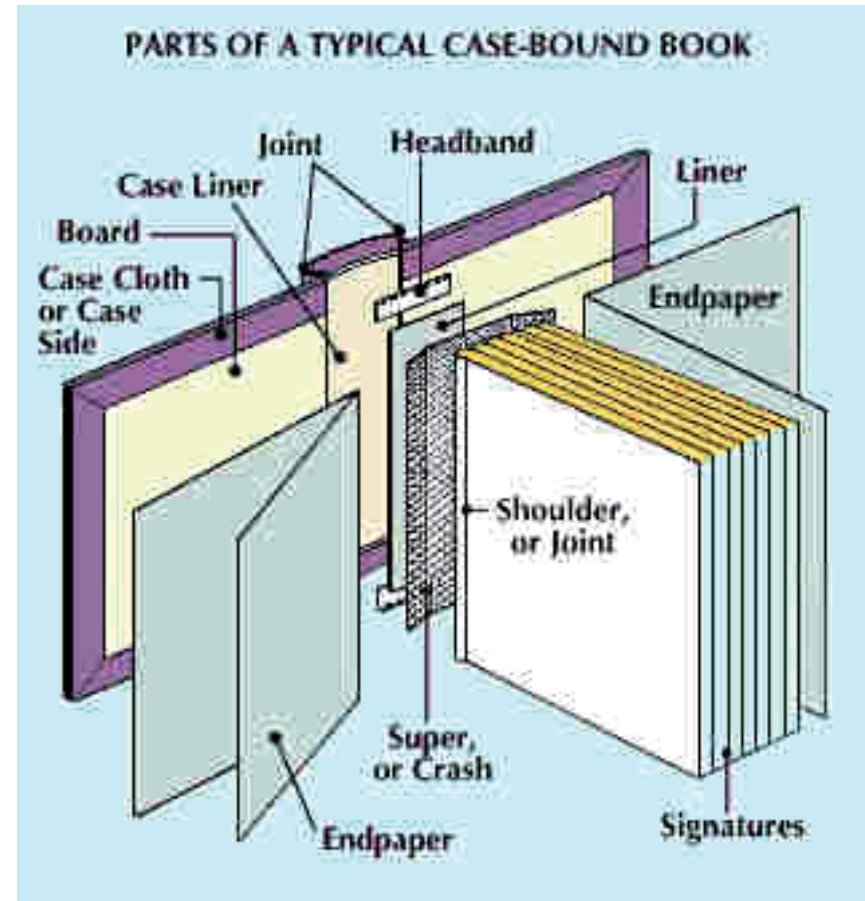

V6





V7

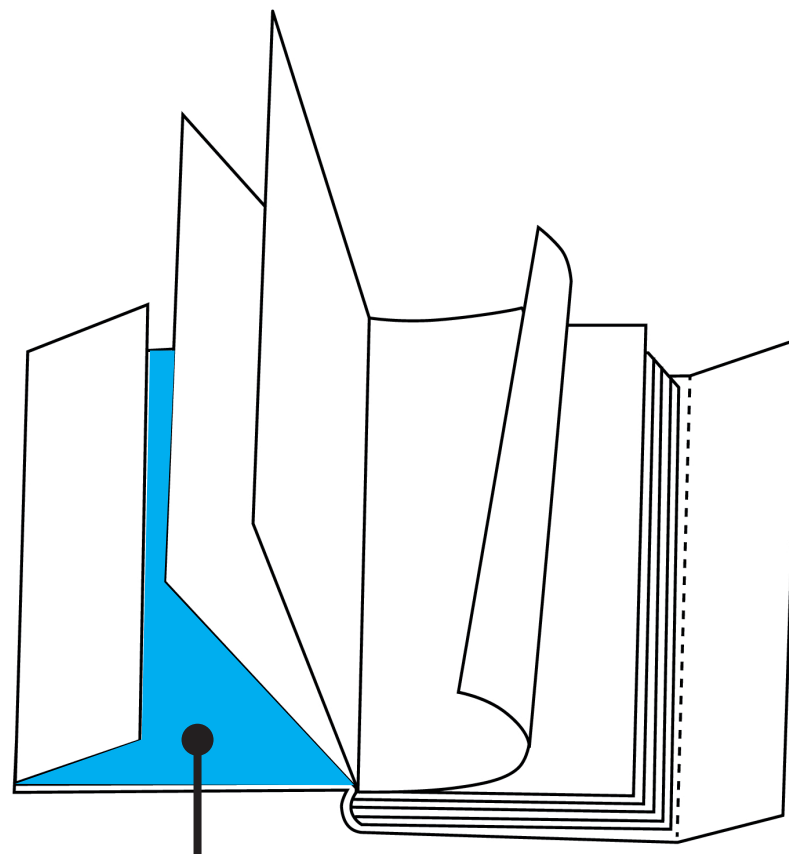


V8



Japanese Book binding







Endsheet

Endsheet


Endsheet can be plain, colored or printed, are located at the beginning and the end of the book. Are holding the pages with the book.








Half title

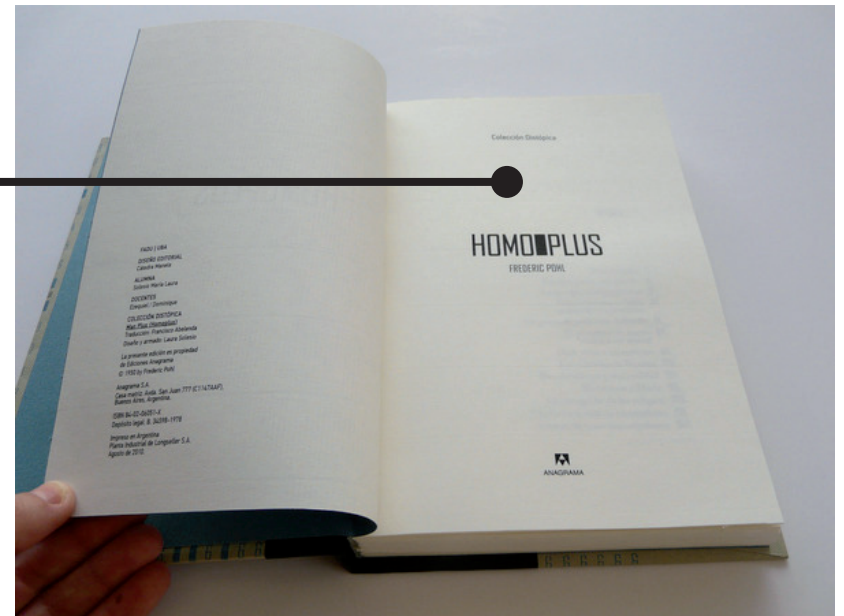


Coutertitle and title

Coutertitle




Title



First chapter


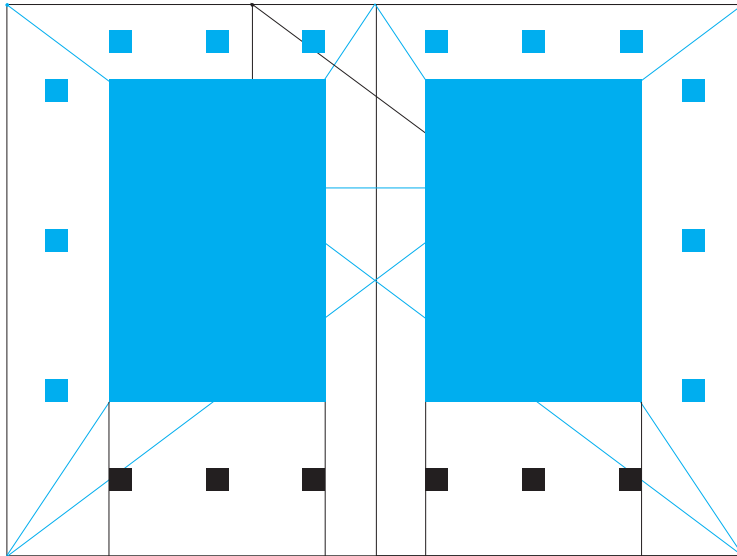
First chapter

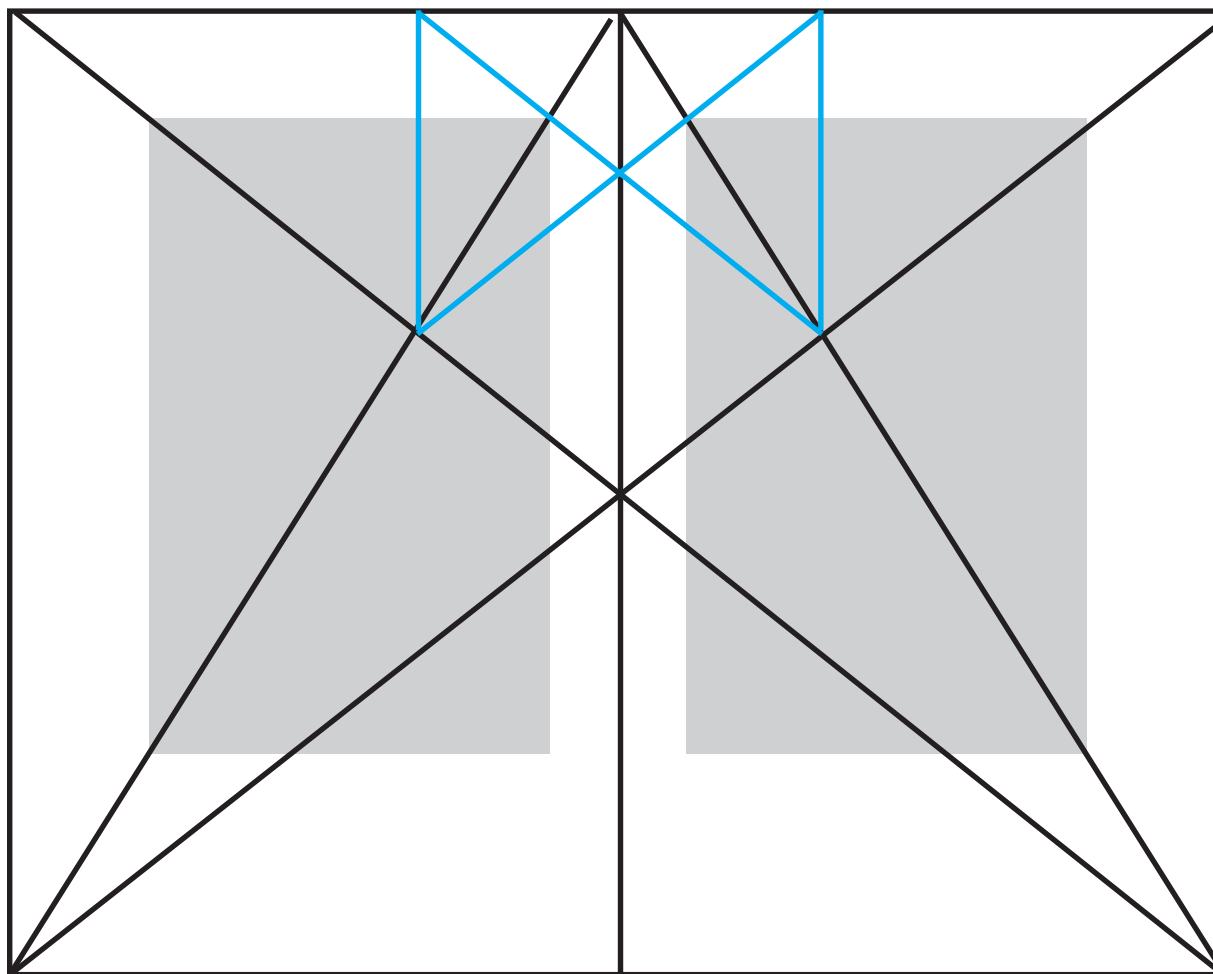


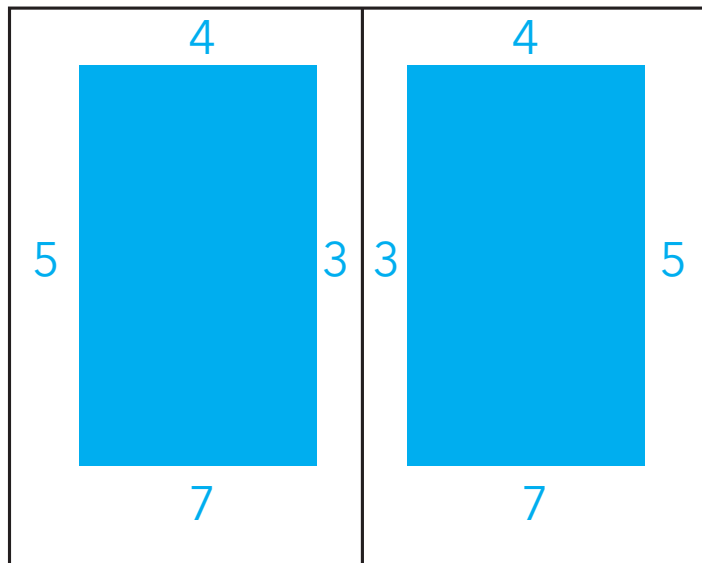
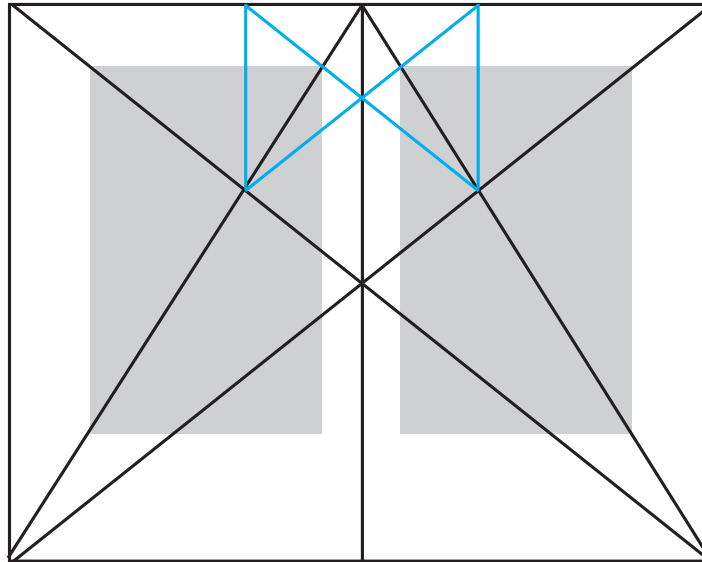
First chapter
with page numbering



Page numbering







3 : 4 : 5 : 7

Book formats

	860 × 1 220		700 × 1 000		840 × 1 080		800 × 100	
1/8			B4	245 × 340				
1/16	A4	210 × 295 (300 × 205)*	B5	170 × 240 (245 × 165)*	R4	205 × 260	B5a	195 × 240
1/32	A5	147 × 205 (210 × 143)*	B6	120 × 165 (170 × 115)*	R8	130 × 200	B6a	120 × 190
1/64	A6	102 × 142 (147 × 97)*	B7	82 × 115	R16	100 × 125		




* V závorkách jsou uvedeny varianty pro podélné formáty.

	860 × 1 220		700 × 1 000	
1/12	300 × 276		345 × 323	
1/24	210 × 193		245 × 223	
1/48	147 × 133 102 × 193**			
1/96	102 × 191			

**Čistý formát knižního bloku
z hrubých formátů papíru
pro čtvercové a úzké**
rozměry publikací**

Technical information such as edition dates, copyrights, typefaces and translations used, and the name and address of the publisher or printer. It usually appears in modern books on the verso of the title page, but in some books is placed at the end.


	TU/e Increasing New Venture Potential
Colophon	
Title:	Increasing New Venture Potential
Subtitle:	Design and Validation of a Format Business Plan to increase start-ups success rates.
University:	Eindhoven University of Technology, departments of Architecture, Building and Planning, Master Construction Management & Urban Development
Commission:	Prof.dr.ir. W.F. Schaefer Prof.dr. L.H.J. Verhoef Dr.ir. E.G.J. Blokhuis
Authors:	Ing. G. Bogaert & C. Kalyanapu
Student number:	0642625 / 0645756
Email:	G.Bogaert@student.tue.nl / C.Kalyanapu@student.tue.nl
Report:	Research Report
Course number:	7CC30
Status:	Final Report
Date of Graduation:	26 th of August 2010
Contact:	Technische Universiteit Eindhoven Faculteit Bouwkunde Den Dolech 2 5612 AZ Eindhoven Postbus 513 5600 MB Eindhoven Tel: 040 247 9111
	i



Rhythm

Symetry


Asymetry



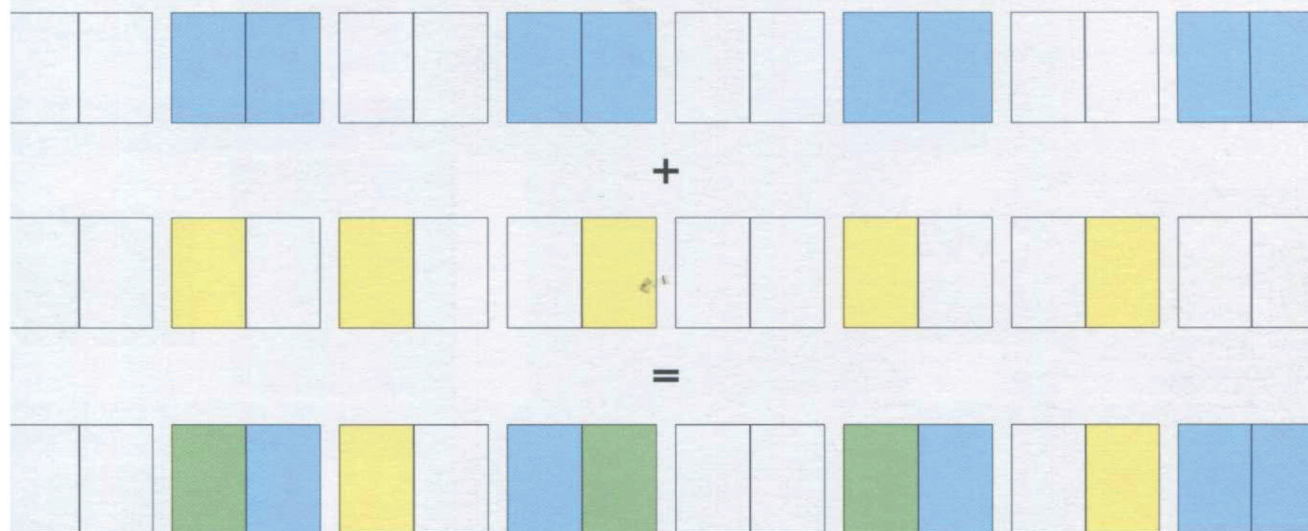
Obdoba hudebního záznamu

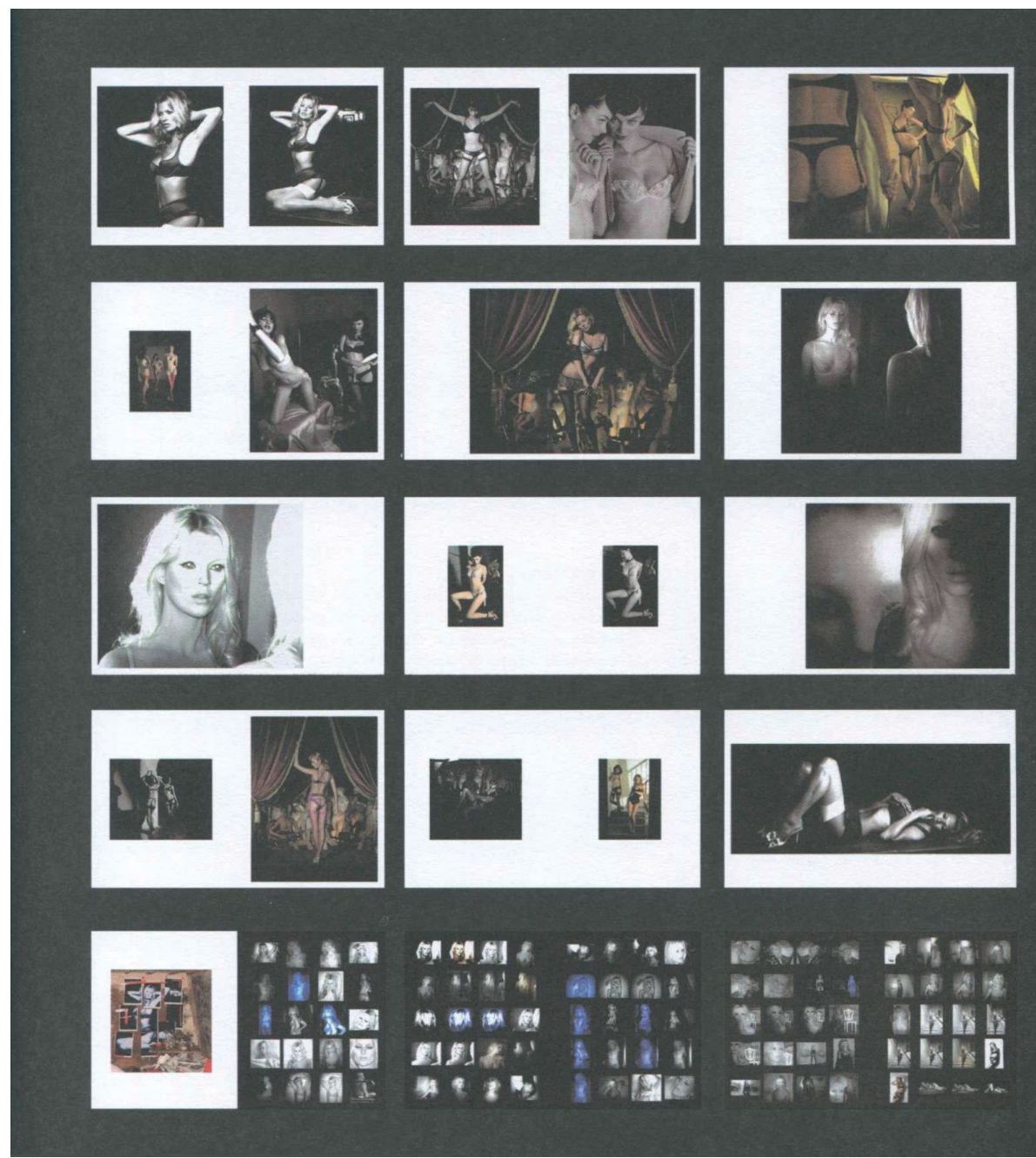

108/109

Publikaci lze plánovat jako obdoby hudebních rytmů, jak ukazuje ilustrace níže. V tomto jednoduchém plánu se bílé textové stránky mohou střídát s modrými stránkami s obrázkem a tvořit tak opakující se rytmus, který napodobuje jednoduchý takt: raz dva, raz dva, raz dva.



Šložitější vizuální rytmus je možné vytvořit podle stejného principu kombinací tohoto opakujícího se taktu s kontrastním rytmem a vytvořit polyrytmus, viz vícevrstvé schéma dole. Dokonce i na tomto jednoduchém plánu působí design dynamičtěji. Touto metodikou se dá určit rozvržení speciálních barev nebo odstínů, umístění obrázků nebo ostatních prvků podle výběru designéra.





Rhythm





Osová symetrie



Zrcadlová symetrie





Vertikální symetrie



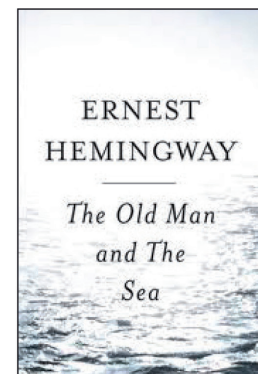
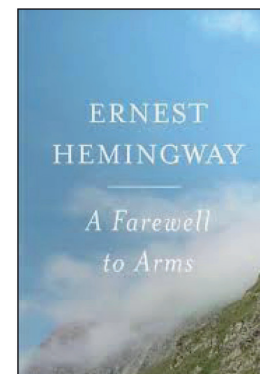
Vertikální symetrie



Osová symetrie



Osová symetrie



im VERLAG DES BILDUNGSVERBANDES der Deutschen Buchdrucker, Berlin SW 61, Dreißandstr. 5, erscheint demnächst:

JAN TSCHICHOLD
Lehrer an der Meisterschule für Deutschlands Buchdrucker in München

DIE NEUE TYPOGRAPHIE

Handbuch für die gesamte Fachwelt und die drucksachenverbrauchenden Kreise

Das Problem der neuen gestaltenden Typographie hat eine lebhaft diskutierte Diskussion bei allen Beteiligten hervorgerufen. Wir glauben dem Bedürfnis, die aufgeworfenen Fragen ausführlich behandelt zu sehen, zu entsprechen, wenn wir jetzt ein Handbuch der **NEUEN TYPOGRAPHIE** herausbringen.

Es kam dem Verfasser, einem ihrer bekanntesten Vertreter, in diesem Buche zunächst darauf an, den engen Zusammenhang der neuen Typographie mit dem **Gesamtkomplex heutigen Lebens** aufzuzeigen und zu beweisen, daß die neue Typographie ein ebenso notwendiger Ausdruck einer neuen Gesinnung ist wie die neue Baukunst und die neue Kunst, die mit unserer Zeit anbricht. Diese geschichtliche Notwendigkeit der neuen Typographie belegt weiterhin eine kritische Darstellung der **alten Typographie**. Die Entwicklung der **neuen Male**, die für alles Neue unserer Zeit geistig bahnbrechend gewesen ist, wird in einem reich illustrierten Aufsatz des Buches leicht faßlich dargestellt. Ein kurzer Abschnitt „**Zur Geschichte der neuen Typographie**“ leitet zu dem wichtigsten Teile des Buches, den **Grundbegriffen der neuen Typographie** über. Diese werden klar herausgeschält, wichtige und falsche Beispiele einander gegenübergestellt. Zwei weitere Artikel behandeln „**Photographie und Typographie**“ und „**Neue Typographie und Normung**“.

Der Hauptwert des Buches für den Praktiker besteht in dem zweiten Teil „**Typographische Hauptformen**“ (siehe das nebenstehende Inhaltsverzeichnis). Es fehlt bisher an einem Werke, das wie dieses Buch die schon bei einfachen Setaufgaben auftretenden gestalterischen Fragen in gebührender Ausführlichkeit behandelt. Jeder Teilschnitt enthält neben **allgemeinen typographischen Regeln** vor allem die Abbildungen aller in Betracht kommenden **Normblätter** des Deutschen Normenausschusses, alle ändern (z. B. postalischen) **Vorschriften** und zahlreiche Beispiele, Gegenbeispiele und Schemen.

Für jeden Buchdrucker, insbesondere jeder Akzidenzsetzer, wird „Die neue Typographie“ ein **unentbehrliches Handbuch** sein. Von nicht geringerer Bedeutung ist es für Reklamefachleute, Gebrauchgraphiker, Kaufleute, Photographen, Architekten, Ingenieure und Schriftsteller, also für alle, die mit dem Buchdruck in Berührung kommen.

Das Buch enthält über 125 Abbildungen, von denen etwa ein Viertel zweifarbig gedruckt ist, und umfaßt gegen 200 Seiten auf gutem Kunstdruckpapier. Es erscheint im Format DIN A 5 (148 x 210 mm) und ist biegsam in Ganzleinen gebunden.

Preis bei Vorbestellung bis 1. Juni 1928: **5.00 RM**
durch den Buchhandel nur zum Preise von **6.50 RM**

Bestellschein umstehend ▶▶▶

VORZUGS-ANGEBOT



INHALT DES BUCHES

Vorden und Wesen der neuen Typographie
Das neue Weltbild
Die alte Typographie (Rückblick und Kritik)
Die neue Kunst
Zur Geschichte der neuen Typographie
Die Grundbegriffe der neuen Typographie
Photographie und Typographie
Neue Typographie und Normung

Typographische Hauptformen
Das Typosignat
Der Geschäftsbrief
Der Halbbrief
Briefhüllen ohne Fenster
Fensterbriefhüllen
Die Postkarte
Die Postkarte mit Klapp
Die Geschäftskarte
Die Besuchskarte
Werksachen (Karten, Bittler, Prospekte, Kataloge)
Das Typoplat
Das Bildplakat
Schiffformate, Tafeln und Rahmen
Hierarchie
Die Zeitschrift
Die Tageszeitung
Die illustrierte Zeitung
Fabelansatz
Das neue Buch

Bibliographie
Verzeichnis der Abbildungen
Register

Typ: Buchdruck



Asymetrického vyvážení je na této dvoustraně jednoduše dosaženo vhodnou volbou velikostí, proporcí a mřížky. Kontrast extrémně velké a mnohem menší fotografie spolu s dynamickou sloupcovou sazbou a flexibilní mřížkou stránky posiluje vizuální účinek a kinetický dojem, jaký skýtá jen asymetrická kompozice.



Typography illustrations



Brush scrawl

Expression without (many) rules

The precision of computer typography has given rise to a rebellious trend towards imprecision and imperfection. Borrowed letterforms that were unacceptable – even in sketches, still less in formal graphic design – just a few decades ago, are now embraced as part of a DIY aesthetic. Of course, even hand-drawn scrawls end up being rendered on the computer, but the scrawl can be an effective component in a typographic scheme in which the words must have impact. By the sheer act of making them, scrawls are imbued with expressive qualities, yet the extent to which this is manifest depends a lot on how the brush is used – and whether it is hard, medium or soft.

Like designer Jon Gray (aka Gray210) holds his brush in the manner of a graffiti artist who has just defaced a picture of an unpopular national. He scrawled this for the best-selling book *Everything is Illuminated* is, word for word, quite remarkable in that as the letters delicately alternate between thick and thin, with upper and lower case together in the same word.

This approach is good. When making scrawled titles, there needs to be evidence of the typographer's hand rather than generic writing. And for the most authentic result, handwriting all the words in a lighter and/or slightly different style is advantageous, too.

Typography illustrations



AUFMERKSAMKEITSPANNE

Das Buch

Attention Span
Examining a post-black museum gallery at the Museum of Modern Art, New York (2019)

Attention span is the ability to concentrate on a task or activity without being distracted. It is a cognitive function that is essential for learning, problem-solving, and decision-making. Attention span can be improved through various techniques, such as meditation, exercise, and time management.

The attention span of a person is determined by a number of factors, including age, genetics, and environment. Children have a shorter attention span than adults, and older adults have a shorter attention span than younger adults. Genetics also play a role in determining attention span, with some people being naturally more attentive than others. Environment can also affect attention span, with a noisy or distracting environment making it difficult to concentrate.

ATTENTION SPAN

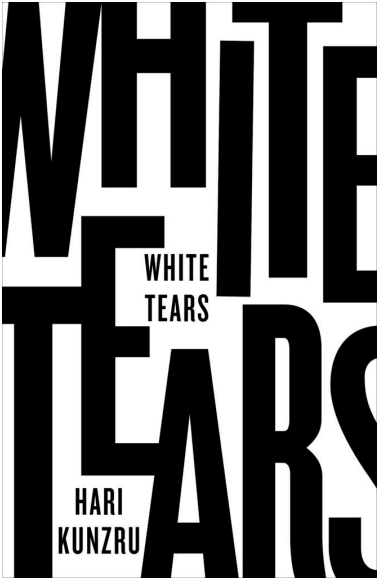
The Book

Attention Span
Examining a post-black museum gallery at the Museum of Modern Art, New York (2019)

Attention span is the ability to concentrate on a task or activity without being distracted. It is a cognitive function that is essential for learning, problem-solving, and decision-making. Attention span can be improved through various techniques, such as meditation, exercise, and time management.

The attention span of a person is determined by a number of factors, including age, genetics, and environment. Children have a shorter attention span than adults, and older adults have a shorter attention span than younger adults. Genetics also play a role in determining attention span, with some people being naturally more attentive than others. Environment can also affect attention span, with a noisy or distracting environment making it difficult to concentrate.

Typography illustrations



12



THE ART OF WAYFINDING



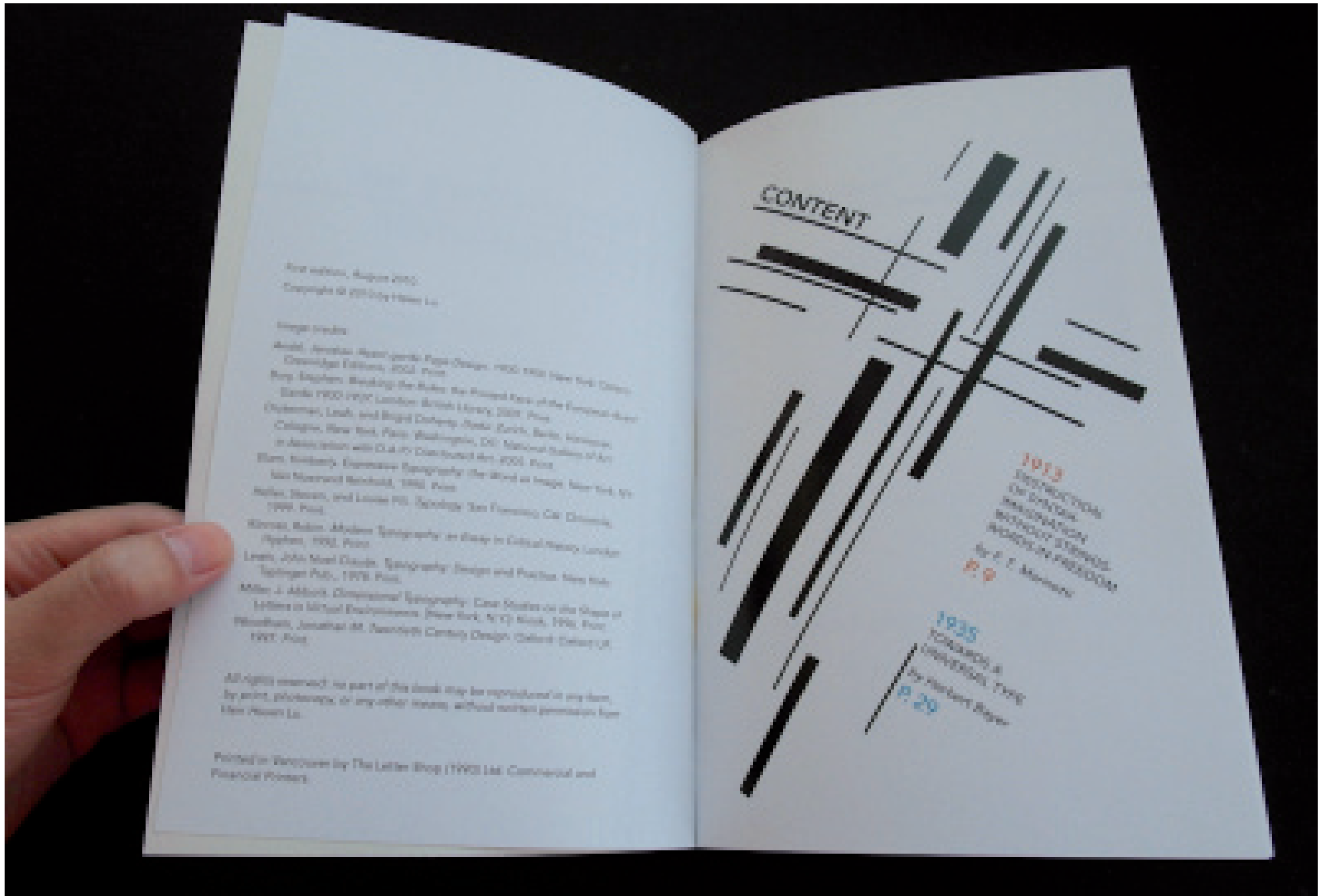
Signage constitutes a visual but highly multi-layered category of typographic design. In order for it to be successful, it must be thoroughly studied and planned out. This signage can be mobile, walk-by or drive-by and this should influence the spacing, choice, and treatment you use. To design effectively, it is important to know the materials and fabrication methods to be used. These characteristics and limitations affect how the sign will be seen by that user. For example, this reader might prefer a smaller or even thinner font depending on how they are produced.

13

Four questions that should be thought about when designing the type include:

1. WHAT IS THE GOAL OF THE SIGNAGE?
2. WHAT ARE YOUR TARGET AUDIENCE'S DEMOGRAPHICS?
3. FROM WHAT DISTANCES DOES THE TYPE NEED TO BE SEEN & UNDERSTOOD?
4. HOW MUCH TIME DOES THIS AUDIENCE HAVE TO VIEW & READ THE SIGN?

Typography illustrations



Typography illustrations



Typography illustrations

3304
3304
3304

angenehm niedriger Preis
angenehm niedriger Preis
angenehm niedriger Preis
angenehm niedriger Preis
angenehm niedriger Preis

angenehm niedriger Preis
angenehm niedriger Preis
angenehm niedriger Preis
angenehm niedriger Preis
angenehm niedriger Preis

angenehm niedriger Preis
angenehm niedriger Preis
angenehm niedriger Preis
angenehm niedriger Preis
angenehm niedriger Preis

angenehm niedriger Preis
angenehm niedriger Preis
angenehm niedriger Preis
angenehm niedriger Preis
angenehm niedriger Preis

angenehm niedriger Preis
angenehm niedriger Preis
angenehm niedriger Preis
angenehm niedriger Preis
angenehm niedriger Preis

angenehm
SO
niedriger Preis

scheide ich

ich



nicht nur bloss die Auswahl wird uns überraschen auch das frische Klima das
 nicht nur Qualität wird erstaunlich sein auch die neuen Auslagen überall und
 sondern auch der Preis wird noch billiger sein
 wir eröffnen wieder Freitag 28. August
 Schlaraffenland im Untergeschoss und die Rolltreppe durch das ganze Haus
 über jeder Etage ein Himmel von Licht



angenehm niedriger Preis
angenehm niedriger Preis
angenehm niedriger Preis
angenehm niedriger Preis
angenehm niedriger Preis

angenehm niedriger Preis
angenehm niedriger Preis
angenehm niedriger Preis
angenehm niedriger Preis
angenehm niedriger Preis


angenehm niedriger Preis
angenehm niedriger Preis
angenehm niedriger Preis
angenehm niedriger Preis
angenehm niedriger Preis

angenehm niedriger Preis
angenehm niedriger Preis
angenehm niedriger Preis
angenehm niedriger Preis
angenehm niedriger Preis


angenehm niedriger Preis
angenehm niedriger Preis
angenehm niedriger Preis
angenehm niedriger Preis
angenehm niedriger Preis

solange die Rheinbrücke zu mir
warten wir ab... und trinken

Tea



Typography illustrations



Typography illustrations



Typography illustrations

