

**MUNI**  
**SPORT**

# **Jak se vyhnout plagiátorství**

Mgr. Jakub Palka 469781

# Zdroje

- Foltýnek, T. (2020). *Jak se vyhnout plagiátorství: příručka pro studenty*. Univerzita Karlova, Nakladatelství Karolinum.  
<https://www.akademickaetika.cz/static/soubory/stranka-36/jak-se-vyhnout-plagiatorstvi-prirucka-pro-studenty-23.pdf>

# Akademický text

- Zprostředkovává poznání dalším badatelům
- Není citově zabarvený
- Formuluje hypotézy, případně výzkumné otázky
- Popisuje vlastní zjištění a porovnává je s dosavadními znalostmi

# Vlastní myšlenky

- Nemusíte objevit Ameriku, ale sami podniknout cestu přes moře a něco se při ní naučit!
- Kriticky porovnat dva nebo více názorů na jeden problém
- Novými argumenty podepřít, vyvrátit nebo upravit existující hypotézu nebo teorii
- Shromáždit nová data
- Vytvořit a ověřit novou hypotézu
- V akademickém textu předpokládáme, že vše, co není označeno jako citace nebo parafráze, je autorův původní text

# Co je plagiátorství

- Plagiátorství je využití (myšlenek, obsahu nebo struktury) jiného díla bez řádného uvedení odkazu na zdroj k získání určité výhody tam, kde se očekává původní dílo (Foltýnek et al. 2019).

- FOLTÝNEK, Tomáš, Norman MEUSCHKE a Bela GIPP. Academic Plagiarism Detection: A Systematic Literature Review. ACM Computing Surveys [online]. 2019, 52(6), 112:1–112:42 [cit. 2020-08-29]. DOI: <https://doi.org/10.1145/3345317>. ISSN 0360-0300.

# Tři O proti plagiátorství

- 1. Odlišit převzaté myšlenky od vlastních
- 2. Odkázat na původní zdroj
- 3. Označit původní zdroj tak, aby se dal dohledat

# Jak může vypadat plagiátorství

- Doslovné plagiátorství
- Mozaikové plagiátorství
- Parafráze či překlad bez uvedení zdroje
- Autoplagiátorství
- Nesprávné citování a odkazování na zdroje
- Nepřiznané cizí přispění
- Napsáno na zakázku

# Co není plagiátorství

- Všeobecně známé informace
- Proofreading, korektury textu, překlad



# Jak citovat

- Citační norma (APA7)
- Citační manažery (ZOTERO, Mendeley, ...)
- Citacepro
  
- Autor je zodpovědný za všechny citace!!!

# Citace vs parafráze

## Citace

- Text přebíráme doslovně
- Citovanou část uzavřeme do uvozovek nebo použijeme kurzivu či odsazení

## Parafráze

- Formulujeme vlastními slovy, ale neměníme význam původní myšlenky
- Do uvozovek se neuzavírá

## Několik rad:

- Plánujte si svůj čas. A vynásobte dvěma.
- Konzultujte
- Čtěte


# Výmluvy:

NECHÁPU, CO VÁM VADÍ.  
STEJNOU PRÁCI JSEM ODEVZDALA  
V JINÉM PŘEDMĚTU A TAM TO  
BYLO V POHODĚ.




VÝMLUVA U SEMINÁRKY

NEVĚDĚLA JSEM, JAK TO CITOVAT,  
KDYŽ NA INTERNETU NEMĚL TEN  
TEXT AUTORA



VÝMLUVA U BAKALÁŘKY

TAKHLE PŘECE PÍŠOU DIPLOMKU VŠICHNI.  
ZKOPÍRUJETE KUSY RŮZNÝCH TEXTŮ  
A TROCHU TO UPRAVÍTE.




VÝMLUVA U DIPLOMKY

NEUMÍM TAK DOBRĚ ČESKY,  
ABYCH NAPSAL DOBRÝ TEXT.  
TAK JSEM TO RADŠÍ ZKOPÍROVAL.



VÝMLUVA U SEMINÁRKY

MÁTE PRAVDU, OPSALA JSEM TO.  
ALE JSTE PRVNÍ, KDO TO  
FAKT ČETL.



VÝMLUVA U DIPLOMKY



UŽ JSEM MĚL MÁLO ČASU,  
TAK JSEM TEN ČLÁNEK  
NESTIHL OČITOVAT.



VÝMLUVA U SEMINÁRKY

JEN JSEM ZAPOMNĚLA  
NA UVOZOVKY.



VÝMLUVA U BAKALÁŘKY

# Zdroje

- Foltýnek, T. (2020). *Jak se vyhnout plagiátorství: příručka pro studenty*. Univerzita Karlova, Nakladatelství Karolinum.  
<https://www.akademickaetika.cz/static/soubory/stranka-36/jak-se-vyhnout-plagiatorstvi-prirucka-pro-studenty-23.pdf>