




Finanční správa zkouška



"I THINK YOU SHOULD BE MORE EXPLICIT
HERE IN STEP TWO."



Podmínky ukončení předmětu:





- Podmínky připuštění ke zkoušce:
 - Zpracování textu a prezentace
 - (viz dále)



- Zkouška:
 - **Písemná část:** povinná zkouška na cca 30 minut, kombinace otázek otevřených a uzavřených
 - **a ústní: fakultativní** obhajoba práce (s možností doplňující otázky dle výukových-přednáškových témat)

Prezentace. Jak na to?



Téma práce/prezentace

Přihlášení se k tématu práce



Studenti se k tématu práce přihlašují obdobným způsobem jako na diplomovou práci, a to prostřednictvím aplikace v ISu. Témata si mohou zapsat vždy až 3 studenti. Téma však zpracovává každý student samostatně, nebude-li výslovně dohodnuto jinak!!!

- a) **V případě zájmu studenta o určitou oblast finanční správy je vhodné, aby si student přes IS navrhl (vypsal) jakékoliv téma vlastní z oblasti finanční správy (je možné - nikoliv nutné - vhodnost tématu předem konzultovat).**

IDEÁLNÍ JE VOLBA VLASTNÍHO TÉMATU SE ZOHLEDNĚNÍM ZAMĚŘENÍ DIPLOMOVÉ PRÁCE

- b) **Pokud si student nechce pomocí aplikace v ISu vypsat téma vlastní, může volit ze seznamu nabídnutých témat (viz další snímek).**

- **Termín volby tématu: od 24.2. 17 hod.**

do 10.3. (24 hod)


Témata navržená garantem:



Státní fond pro podporu a rozvoj české kinematografie
Státní fond kultury
Státní fond rozvoje bydlení
Státní fond životního prostředí
Státní fond dopravní infrastruktury
Státní zemědělský a intervenční fond
Fond pojištění vkladů
Zajišťovací fond družstevních záložen
Zajišťovací fond zdravotních pojišťoven
Energetický regulační fond
Garanční fond obchodníků s cennými papíry
Vinařský fond
Energetický regulační fond
Úřad pro zastupování státu ve věcech majetkových

ČNB jako správce měny
ČNB jako devizový orgán
ČNB jako orgán dohledu nad finančním trhem
ČNB jako správce platebních systémů
Finanční analytický útvar MF
Finanční arbitr
Nejvyšší kontrolní úřad
Zásady správy daní a zásady činnosti veřejné správy
Finanční kontrola ve veřejné správě
Správa výnosu z pořádkových pokut
Správa výnosu z peněžitých trestů ukládaných soudy
Správa výnosů z blokových pokut
Správa Národního fondu
Nakládání s kolkou
Uplatňování zásad dobré správy ve finanční správě v ČR
Evropská spolupráce daňových správ

Struktura práce/prezentace



Povinná struktura práce / prezentace:

1. strana/snímek:

- **Název tématu**
- **Jméno, příjmení, UČO**
- **Předmět a semestr, v němž je prezentace odevzdávána**


Další strany/snímky:

- **Vlastní *kvalitní* text/prezentace**

Poslední strana/snímek:

- **Seznam pramenů (u internetových zdrojů plné odkazy)**
- **Uvedení data, k jakému je práce zpracována (rozhodné pro pr. předpisy a citace případných elektronických zdrojů)**


Rozsah práce / prezentace



- Rozsah textu práce **min.** 5 normostran, **max.** 10 normostran



- Rozsah prezentace není striktně stanoven. Prezentace však musí odpovídat solidnímu základu pro cca 7-10 minutové vystoupení (krátkou přednášku na dané téma).





Odevzdání - do ISu (odevzdávárna):

- **Práce:** týden před termínem zkoušky, na který bude student přihlášen
- **Prezentace:** den před termínem zkoušky, na který bude student přihlášen

+




- Doporučuje se vzít si s sebou případný tištěný podklad ke zkoušce - tedy být připraven prezentovat v případě, že bude třeba bojovat o E, případně o vylepšení známky z testu (pro prezentaci na předtermínu bude k dispozici technika).



Prameny

Prameny pro prezentaci: libovolné kvalitní

- Nezapomínejte na relevantní právní předpisy!!!
- Časopisy, knižní zdroje, judikatura...
- Internet
 - preferovat ofic. stránky,
 - wikipedia opravdu jen na vlastní nebezpečí!



Kontakty a komunikace:

- Pro dílčí konzultace je preferován e-mail:

Dana.Sramkova@law.muni.cz

(garant: Petr.Mrkyvka@law.muni.cz)



- Telefonicky: těžko ☹️

- Osobně:

- V konzultačních hodinách nebo kdy se podaří 😊
viz:



A na konec trochu nevážně 😊



Tajemství termínů

P&K: Jojin&HedgeHog

Na zkuškovém je
nejdůležitější správné
naplánování termínů...



Nic se nesmí
ponechat náhodě



Po	Út	St	Čt	Pá	So	Ne
						1
2	3	4	5	6	7	8
9	10	11	12	13	14	15
16	17	18	19	20	21	22
23	24	25	26	27	28	29
30	31					

A red pentagram is drawn over the calendar grid, with numbers 3, 6, 10, 15, and 21 at its vertices. The numbers 11, 14, 17, 20, and 23 are also circled in red. Various symbols like Psi (Ψ), Phi (Φ), and other characters are scattered within the grid.