

FISKÁLNÍ POLITIKA I.

Základy ekonomie II

3. přednáška

Eva Tomášková

eva.tomaskova@law.muni.cz

Fiskální politika

Fiskální politika je záměrná činnost vlády využívající státního rozpočtu k regulaci peněžních vztahů mezi státem a ostatními ekonomickými subjekty s cílem stabilizovat makroekonomický vývoj.

Typy fiskální politiky:

■ *Expanzivní:*

- růst výdajů st. rozpočtu (přímé)
- snížení daní (nepřímé)
- kombinace obou předchozích způsobů

■ *Restriktivní*

- snížení výdajů st. rozpočtu (přímé)
- zvýšení příjmů st. rozpočtu (nepřímé)
- kombinace obou předchozích způsobů

Teoretické přístupy k fiskální politice

- *Fyziokraté* - stát nemá zasahovat do hospodářství
- *Merkantilisté* - potřeba aktivních státních zásahů
- *Klasická politická ekonomie* - prosazovala škodlivost státních zásahů
- *Neoklasický proud* - na veřejný sektor jsou aplikovány principy efektivní alokace zdrojů
- *Teorie ekonomie blahobytu* - stát má zajišťovat rovné podmínky pro všechny jednotlivce
- *Keynes* - teorie cyklicky vyrovnaného státního rozpočtu
- *Monetaristé* - deficit státního rozpočtu vede k vysoké inflaci

Fiskální opatření

- Automatické stabilizátory (Vestavěné stabilizátory)
 - působí automaticky, dlouhodobě a proticyklicky, např. progresivní důchodové zdanění
 - nemají žádné nulové vnitřní zpoždění
- Diskrétní opatření (Záměrná opatření)
 - opatření vlády, která mají jednorázový charakter, např. změny v daňových sazbách, zavedení nových daní
 - mají časová zpoždění

Fiskální politika

- *teoretická východiska*: keynesiánské finance
- *zaměření*: mikroeko. stabilita a stimulance
- *kompetentní subjekty*: vláda
- *vztah k rozpočtu*: vyrovnanost není prioritou
- *vztah k veřejným výdajům*: pouze G
- *vztah k veřejným příjmům*: tzv. čisté daně (TA-Tr)

G- vládní výdaje na nákup statků a služeb

Tr - transfery

Rozpočtová politika

- *teoretická východiska*: klasické finance
- *zaměření*: realizace alokačních a redistribučních záměrů
- *kompetentní subjekty*: ministerstvo financí
- *vztah k rozpočtu*: vyrovnanost je prioritou
- *vztah k veřejným výdajům*: jako suma $G+Tr$
- *vztah k veřejným příjmům*: daně (TA)

G- vládní výdaje na nákup statků a služeb

Tr - transfery

Rozpočtová soustava

- Tři pojetí:
 - Soustava orgánů a institucí, které se starají o tvorbu, rozdělování, použití a kontrolu hospodaření veřejných peněžních fondů.
 - Struktura peněžních fondů a vztahů mezi těmito peněžními fondy.
 - Označuje soubor institucí a orgánů, peněžních fondů, jejich vzájemných vztahů a pravidel fungování.

Veřejný rozpočet

Každý veřejný rozpočet je:

- upraven předpisem,
- samostatně sestavován a schvalován,
- má vlastní, zákonem stanovenou, příjmovou základnu, která mu zajišťuje částečnou nezávislost.

Vývoj veřejných výdajů (v % HDP) 1870 – 1994

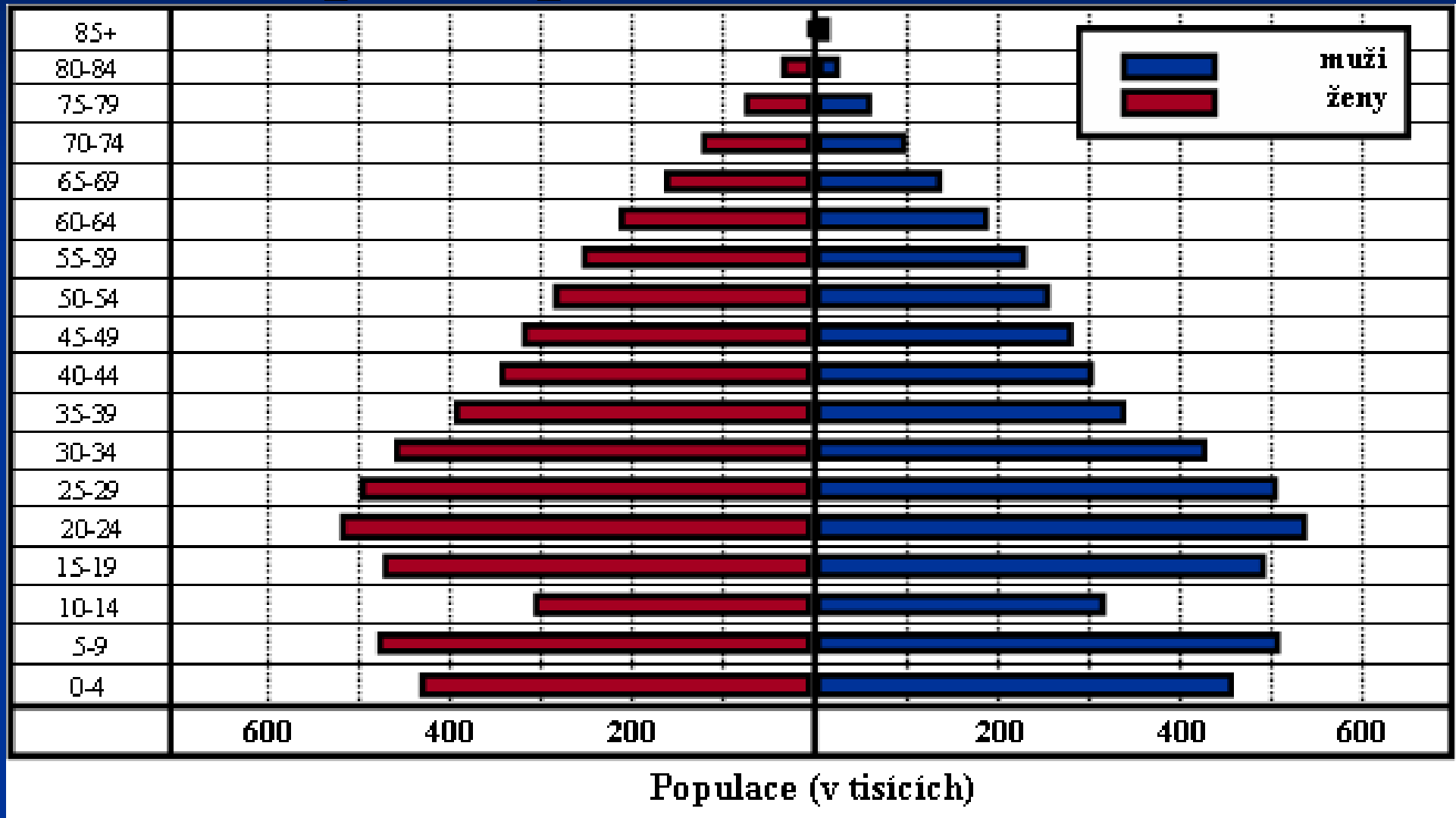
Země	1870	1913	1920	1937	1960	1980	1994
USA	3,9	1,8	7	8,6	27	31,8	33,5
Francie	12,6	17	27,6	29	34,6	46,1	54,9
Německo	10	14,8	25	42,4	32,4	47,9	49
Itálie	11,9	11,1	22,5	24,5	30,1	41,9	53,9
Nizozemsko	9,1	9	13,5	19	33,7	55,2	54,4
Japonsko	8,8	8,3	14,8	25,4	17,5	32	35,8
V.Británie	9,4	12,7	26,2	30	32,2	43	42,9
Průměr*	8,3	9,1	15,4	20,7	27,9	42,6	47,2

Hospodářské Noviny 6. 6. 1996, *průměr za 17 průmyslových zemí

Faktory růstu veřejných výdajů

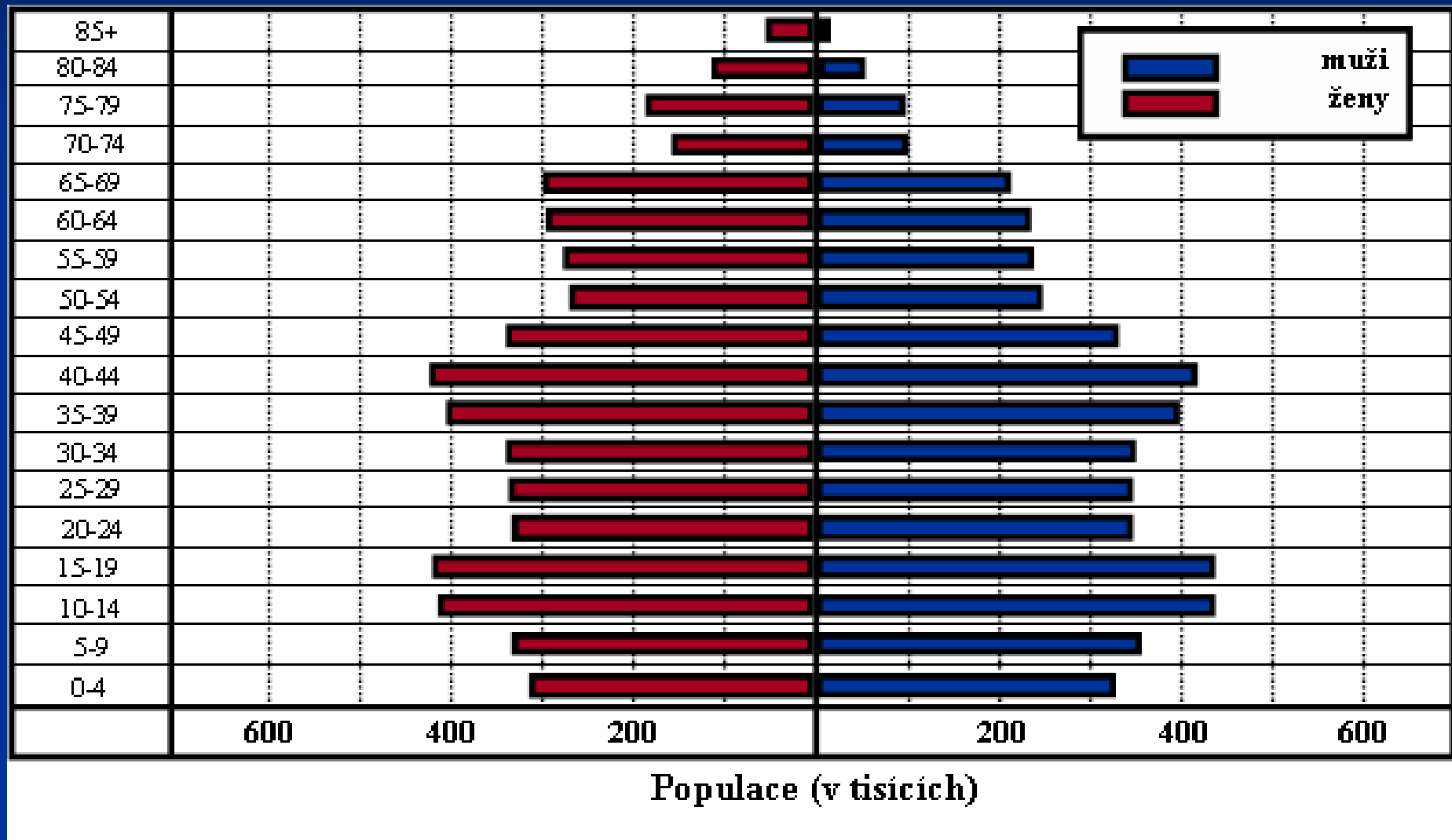
- Demografické faktory
- Válečné události
- Inflace, vyšší nákladovost služeb
- Technologické změny
- Politické a sociální vlivy
- Demonstrační efekt

Struktura ČR podle věkových skupin a pohlaví v roce 1930



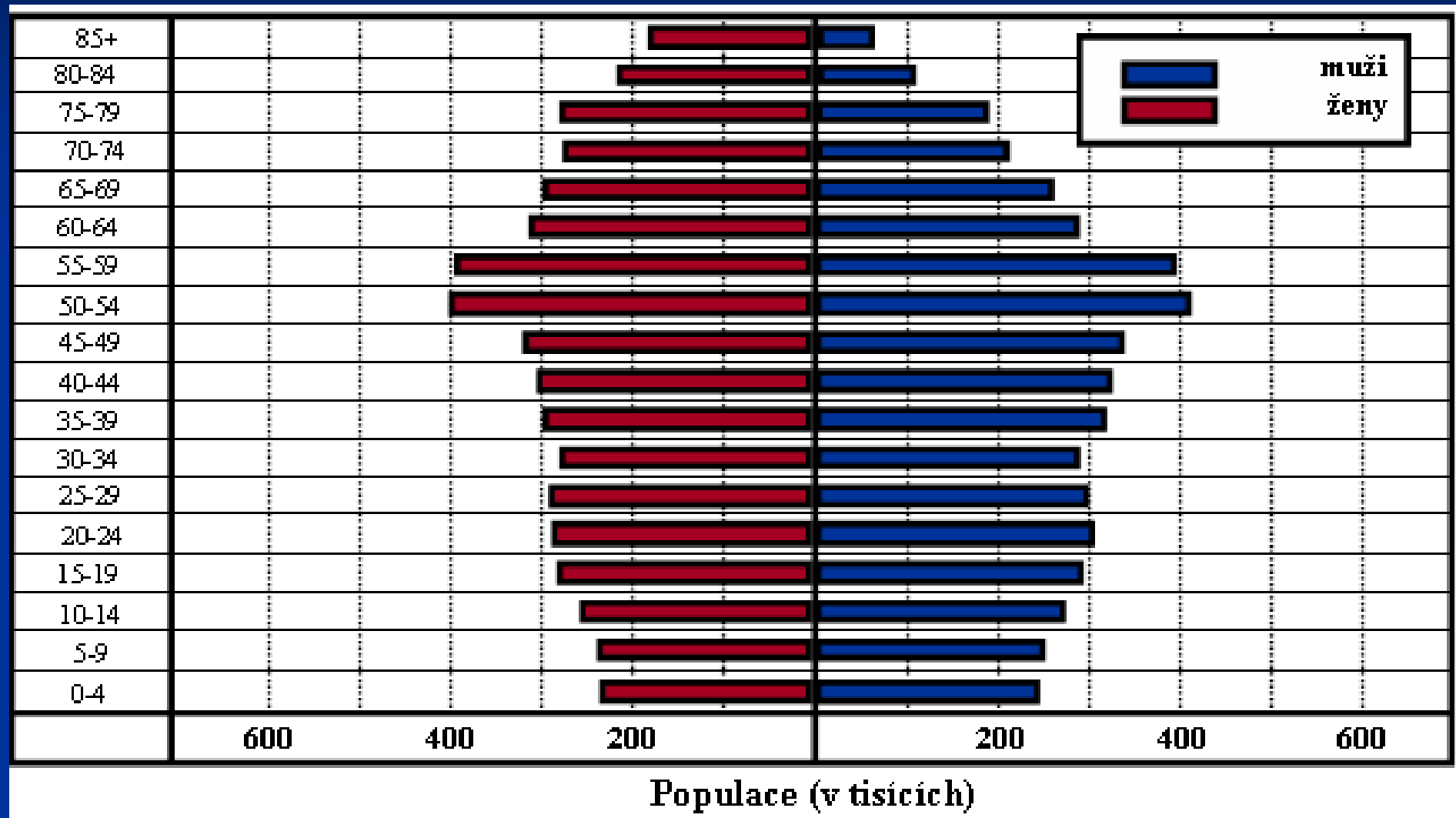
Zdroj: <http://72.14.207.104/search?q=cache:zZs2sjIL60cJ:nb.vse.cz/~urbanek/VF101PPT/4temaN.ppt+%22Factory+r%C5%AFstu+ve%C5%99ejn%C3%BDch+v%C3%BDdaj%C5%AF%22&hl=en&ct=clnk&cd=1&client=firefox-a>

Struktura ČR podle věkových skupin a pohlaví v roce 1990



Zdroj: <http://72.14.207.104/search?q=cache:zZs2sjIL60cJ:nb.vse.cz/~urbanek/VF101PPT/4temaN.ppt+%22Faكتور+r%C5%AFstu+ve%C5%99ejn%C3%BDch+v%C3%BDdaj%C5%AF%22&hl=en&ct=clnk&cd=1&client=firefox-a>

Struktura ČR podle věkových skupin a pohlaví v roce 2030



Zdroj: <http://72.14.207.104/search?q=cache:zZs2sjIL60cJ:nb.vse.cz/~urbanek/VF101PPT/4temaN.ppt+%22Fa ktory+r%C5%AFstu+ve%C5%99ejn%C3%BDch+v%C3%BDdaj%C5%AF%22&hl=en&ct=clnk&cd=1&client=firefox-a>

Struktura veřejných rozpočtů

- Soustava veřejných rozpočtů
 - nadnárodní rozpočet
 - ústřední rozpočet
 - rozpočty jednotlivých celků územní samosprávy
 - rozpočty neziskových organizací působících ve veřejném sektoru
- Mimorozpočtové fondy (státní fondy a tzv. mimorozpočtové parafiskální fondy)

Význam a podstata státního rozpočtu

- nejvýznamnější veřejný rozpočet
- soustřeďuje největší část příjmů rozpočtové soustavy (prochází jím 80 % příjmů soustavy veřejných rozpočtů)
- nejdůležitější finanční nástroj užívaný ústřední vládou v hospodaření státu k financování státních netržních činností
- nejvýznamnější nástroj stabilizační politiky
- prostřednictvím st. rozpočtu se nenávratným způsobem přerozděluje významná část HDP

Úloha SR v hospodářské politice

- alokační
 - poskytování veřejných statků a služeb
- distribuční
 - rozdělování důchodů a bohatství ve společnosti
- stabilizační
 - úkolem vlády je používat nástroje fiskální politiky k udržení vysoké úrovně a plynulého chodu ekonomické aktivity

Státní rozpočet je:

- Centralizovaný peněžní fond
 - je nejdůležitějším fondem v rozpočtové soustavě
- Nejdůležitější bilance státu
 - příjmy a výdaje st. rozpočtu závazně člení
rozpočtová skladba – třídění dle kapitol, druhové, funkční (členění nenávratných výdajů)
 - vzhledem k objemu st. rozpočtu je významná výše jeho deficitu a výše tzv. skrytého dluhu

Státní rozpočet je:

- Finanční plán
 - nabývá podoby rozpočtového zákona
 - za plnění odpovídá ministerstvo financí
 - vláda je většinou zmocněna provádět v případě potřeby dílčí úpravy rozpočtu
 - po skončení období se sestavuje závěrečná bilance skutečného plnění st. rozpočtu – tzv. státní závěrečný účet
 - Tok běžných příjmů – kolísá
 - Tok běžných výdajů – pravidelný
- Významný nástroj rozpočtové politiky
 - záměrně jsou využívány daňové příjmy a některé výdaje a rozpočtové saldo k ovlivňování agregátní poptávky a hospodářskému růstu, k ovlivňování zaměstnanosti
 - všechny příjmy a výdaje se realizují zpravidla na jednom běžném účtu v zúčtovacím centru, jedná se o clearingový účet tzv. Státní pokladny – v ČR nazývaný souhrnný účet

STÁTNÍ ROZPOČET V ČR V SOUČASNÉ DOBĚ

PŘÍJMY

Běžné:

- daňové - svěřené daně
 - sdílené daně (daň z příjmů, DPH)
- cla
- pojistné soc. zabezpečení a přísp. na stát. politiku zaměstnanosti
- správní poplatky
- nedaňové - příjmy z pronájmu majetku
 - od OS, PO, od podniků
 - odvody ČNB
 - přijaté úroky
- přijaté sankce za porušení rozpočtové kázně
- ostatní

Kapitálové:

- z prodeje nemovitého majetku
- z prodeje akcií a majetkových podílů
- příjmy z emise st. obligací
- přijaté splátky z vládních úvěrů, půjček

Ostatní

VÝDAJE:

Běžné:

- alokační:
 - mzdy a platy
 - povinné pojistné za zam.
 - materiálové
 - energie apod.
- redistribuční:
 - transfery – dotace - neúčelové
 - účelové
 - OS, PO, podnikům,
 - obč. sdruž., obcím a krajům,
 - mimorozpočt. fondům
 - úroky
 - sociální dávky
 - platby do zahraničí
 - ostatní

Kapitálové:

- na hmotný a nehmotný majetek
- nákup CP
- poskytnuté investiční účel. dotace OS, PO, obcím a krajům
- invest. půjčky různým subjektům
- splátky úvěrů, půjček

Ostatní

OS = organizační složka
PO = příspěvková organizace

Sestavování SR

- sestavení návrhu
- projednání a schválení
- plnění
- případné schvalování úprav během rozpočtového období
- kontrola plnění

Výdaje SR

- na vládní nákupy – zajištění veř. statků státem – tzv. alokační výdaje
- na financování běžných a kapitálových potřeb neziskových organizací, které stát zřídil pro zabezpečení veřejných statků
- na peněžní transfery pro obyvatelstvo
- formou dotací na výrobu některých výrobků pro domácnosti
- formou dotací ekologických
- redistribuční výdaje

CELKOVÝ PŘEHLED VÝDAJŮ STÁTNÍHO ROZPOČTU PODLE KAPITOL

v tisících Kč

Číslo kapitoly	Kapitola	V ý d a j e c e l k e m
301	Kancelář prezidenta republiky	393 023
302	Poslanecká sněmovna Parlamentu	1 070 966
303	Senát Parlamentu	629 844
304	Úřad vlády České republiky	613 427
305	Bezpečnostní informační služba	1 182 696
306	Ministerstvo zahraničních věcí	4 648 289
307	Ministerstvo obrany	55 694 000
308	Národní bezpečnostní úřad	255 231
309	Kancelář Veřejného ochránce práv	88 579
312	Ministerstvo financí	15 003 563
313	Ministerstvo práce a sociálních věcí	357 189 315
314	Ministerstvo vnitra	51 170 004
315	Ministerstvo životního prostředí	14 019 736
317	Ministerstvo pro místní rozvoj	10 837 437
321	Grantová agentura České republiky	1 399 410
322	Ministerstvo průmyslu a obchodu	13 904 406
327	Ministerstvo dopravy	23 851 099
328	Český telekomunikační úřad	608 572
329	Ministerstvo zemědělství	39 713 852
333	Ministerstvo školství, mládeže a tělovýchovy	108 936 399

334	Ministerstvo kultury	6 357 161
335	Ministerstvo zdravotnictví	8 223 165
336	Ministerstvo spravedlnosti	18 480 373
338	Ministerstvo informatiky	939 246
343	Úřad pro ochranu osobních údajů	95 422
344	Úřad průmyslového vlastnictví	162 312
345	Český statistický úřad	996 064
346	Český úřad zeměměřický a katastrální	2 464 592
347	Komise pro cenné papíry	40 995
348	Český báňský úřad	172 991
349	Energetický regulační úřad	113 919
353	Úřad pro ochranu hospodářské soutěže	134 209
358	Ústavní soud	145 361
361	Akademie věd České republiky	4 709 059
372	Rada pro rozhlasové a televizní vysílání	48 018
374	Správa státních hmotných rezerv	1 914 762
375	Státní úřad pro jadernou bezpečnost	378 245
381	Nejvyšší kontrolní úřad	506 515
396	Státní dluh	34 182 914
397	Operace státních finančních aktiv	15 432 200
398	Všeobecná pokladní správa	162 084 428
	C E L K E M	958 791 799

Příloha č. 3 k zákonu č. 543/2005 Sb.

CELKOVÝ PŘEHLED VÝDAJŮ STÁTNÍHO ROZPOČTU PODLE KAPITOL

v tisících Kč

Číslo kapitoly	Kapitola	V ý d a j e c e l k e m
301	Kancelář prezidenta republiky	456 448
302	Poslanecká sněmovna Parlamentu	1 144 704
303	Senát Parlamentu	562 341
304	Úřad vlády České republiky	599 322
305	Bezpečnostní informační služba	1 178 276
306	Ministerstvo zahraničních věcí	4 824 623
307	Ministerstvo obrany	53 906 386
308	Národní bezpečnostní úřad	277 483
309	Kancelář Veřejného ochránce práv	94 363
312	Ministerstvo financí	16 168 540
313	Ministerstvo práce a sociálních věcí	426 780 400
314	Ministerstvo vnitra	54 302 499
315	Ministerstvo životního prostředí	13 519 137
317	Ministerstvo pro místní rozvoj	12 016 570
321	Grantová agentura České republiky	1 531 116
322	Ministerstvo průmyslu a obchodu	16 497 504
327	Ministerstvo dopravy	25 127 764
328	Český telekomunikační úřad	924 465
329	Ministerstvo zemědělství	46 940 597
333	Ministerstvo školství, mládeže a tělovýchovy	121 652 407

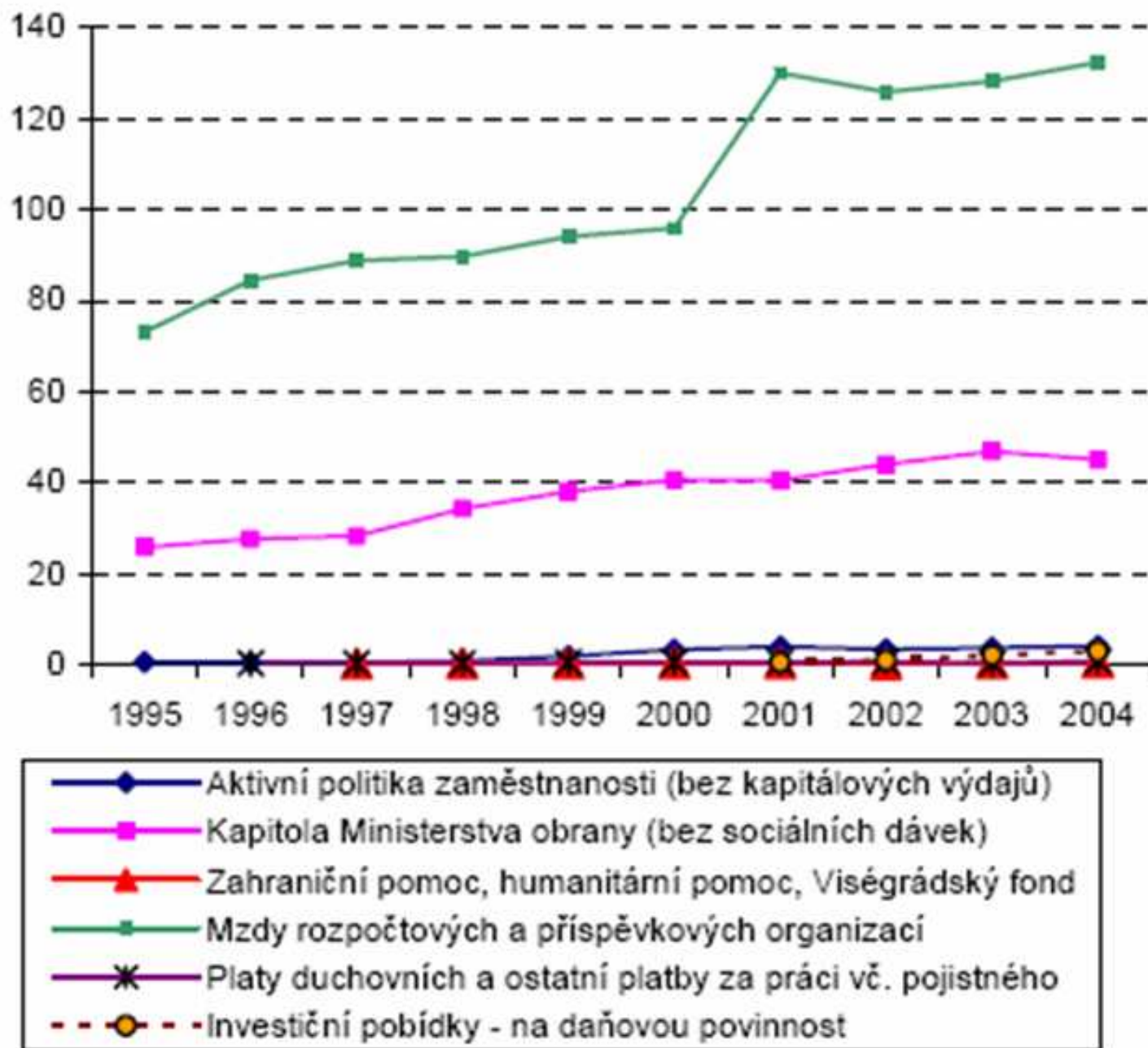
334	Ministerstvo kultury	7 909 779
335	Ministerstvo zdravotnictví	9 257 828
336	Ministerstvo spravedlnosti	19 875 495
338	Ministerstvo informatiky	607 772
343	Úřad pro ochranu osobních údajů	92 862
344	Úřad průmyslového vlastnictví	171 200
345	Český statistický úřad	970 772
346	Český úřad zeměměřický a katastrální	2 792 294
348	Český báňský úřad	169 385
349	Energetický regulační úřad	115 760
353	Úřad pro ochranu hospodářské soutěže	137 952
358	Ústavní soud	146 882
361	Akademie věd České republiky	5 617 230
372	Rada pro rozhlasové a televizní vysílání	53 355
374	Správa státních hmotných rezerv	1 839 847
375	Státní úřad pro jadernou bezpečnost	383 504
381	Nejvyšší kontrolní úřad	637 891
396	Státní dluh	38 101 874
397	Operace státních finančních aktiv	9 110 700
398	Všeobecná pokladní správa	144 280 093
	C E L K E M	1 040 777 420

Příloha č. 3 k zákonu č. 622/2006 Sb.

Trendy ve výdajích SR ČR

- Tok výdajů st. rozpočtu je během roku poměrně rovnoměrný, avšak v závěru roku objem výdajů vzrůstá.
- Rozhodující objem výdajů SR ČR představují běžné výdaje (1993 – 2000 cca 88 %, v poslední době tvoří cca 98 %).
- Celkové výdaje st. rozpočtu vzrostly za poslední roky o více jak 20 %, neinvestiční transfery obyvatelstvu vzrostly o téměř 30 %, příjmy st. rozpočtu vzrostly pouze o cca 15 %.
- V zemích, kde jsou součástí st. rozpočtu i výdaje na sociální zabezpečení, rostou výdaje na starobní důchody.
- Od roku 1995 stoupá podíl mandatorních výdajů (skupina peněžní transfery obyvatelstvu) a ostatních obligatorních výdajů – tzv. quasi mandatorní výdaje (výdaje na obranu, příspěvky do rozpočtů mezinárodních organizací, jichž je ČR členem).
- Quasi mandatorní výdaje vzrostly v období 1995 – 2004 téměř dvakrát. Důvodem tohoto vzrůstu je růst mezd pracovníků rozpočtové a příspěvkové sféry.

Vývoj quasi mandatorních výdajů (v mld. korun)



Příjmy SR

■ Daňové

- pojistné na sociální zabezpečení (pojistné na důchodové pojištění a pojistné na nemocenské pojištění)
- příspěvek na státní politiku zaměstnanosti
- pojistné na veřejné zdravotní pojištění
- cla
- místní poplatky (tyto jsou zařazeny do rozpočtů nižších územně správních celků)

■ Nedaňové

- příjmy ve formě uživatel. poplatků
- z pronájmu státního majetku

Daňové příjmy

Daňové příjmy mají charakter daní, tzn.:

- povinná
- nenávratná
- neekvivalentní
- pravidelně se opakující
- zákonem stanovená platba do veřejného rozpočtu

Distribuční spravedlnost

■ Spravedlnost se v daňové teorii:

- schopnost platit daň – každý subjekt by měl přispívat k financování veřejných statků podle své platební schopnosti
- užitek ze zdanění – jednotlivec má platit takovou daň, která je rovna užitku ze zdanění v podobě různých veřejných statků, které pro něj stát zabezpečuje

■ *princip vertikální spravedlnosti*

- poplatník s větší schopností platit daň, tzn. bohatý subjekt, by měl platit větší daň než poplatník s nižší schopností platit daň

■ *princip horizontální spravedlnosti*

- poplatníci se stejnou schopností platit daň platí stejně velikou daň, a to bez ohledu na pohlaví, rasu, věk anod

CELKOVÝ PŘEHLED PŘÍJMŮ STÁTNÍHO ROZPOČTU PODLE KAPITOL

v tisících Kč

Číslo kapitoly	Kapitola	daňové příjmy celkem	z toho povinné pojistné na důchodové pojištění	nedaňové příjmy, kapitálové příjmy a přijaté dotace celkem	z toho z rozpočtu Evropské unie **)
301	Kancelář prezidenta republiky			60	
302	Poslanecká sněmovna Parlamentu			19 900	
303	Senát Parlamentu			3 800	
304	Úřad vlády České republiky			6 400	
305	Bezpečnostní informační služba			105 000	
306	Ministerstvo zahraničních věcí			80 000	
307	Ministerstvo obrany	2 490 950 *)	2 051 370	270 000	
308	Národní bezpečnostní úřad			0	
309	Kancelář Veřejného ochránce práv			0	
312	Ministerstvo financí	638 739 *)	526 020	334 268	
313	Ministerstvo práce a sociálních věcí	325 700 000 *)	270 331 000	5 466 583	4 270 983
314	Ministerstvo vnitra	6 803 194 *)	5 602 631	340 500	
315	Ministerstvo životního prostředí			9 990 632	9 921 915
317	Ministerstvo pro místní rozvoj			6 345 904	6 331 304
321	Grantová agentura České republiky			240	
322	Ministerstvo průmyslu a obchodu			3 241 772	3 013 300
327	Ministerstvo dopravy			8 060 656	7 992 217
328	Český telekomunikační úřad			1 240 400	
329	Ministerstvo zemědělství			19 353 642	18 866 995
333	Ministerstvo školství, mládeže a tělovýchovy			434 904	431 667

334	Ministerstvo kultury			122 745	
335	Ministerstvo zdravotnictví			61 115	47 115
336	Ministerstvo spravedlnosti	687 955 *)	566 551	384 662	662
338	Ministerstvo informatiky			300	
343	Úřad pro ochranu osobních údajů			3 632	3 632
344	Úřad průmyslového vlastnictví			72 175	240
345	Český statistický úřad			43 938	39 938
346	Český úřad zeměměřický a katastrální			150 000	
347	Komise pro cenné papíry			0	
348	Český báňský úřad			3 500	
349	Energetický regulační úřad			0	
353	Úřad pro ochranu hospodářské soutěže			0	
358	Ústavní soud			0	
361	Akademie věd České republiky			5 000	
372	Rada pro rozhlasové a televizní vysílání			0	
374	Správa státních hmotných rezerv			91 000	
375	Státní úřad pro jadernou bezpečnost			1 200	
381	Nejvyšší kontrolní úřad			1 145	
396	Státní dluh			0	
397	Operace státních finančních aktiv	1 350 000		4 873 000	
398	Všeobecná pokladní správa	471 900 000		13 712 888	6 000 000
	C E L K E M	809 570 838	279 077 572	74 820 961	56 919 968

PŘÍJMY CELKEM (daňové, nedaňové a kapitálové příjmy a přijaté dotace)

884 391 799

Příloha č. 2 k zákonu č. 543/2005 Sb.

CELKOVÝ PŘEHLED PŘÍJMŮ STÁTNÍHO ROZPOČTU PODLE KAPITOL

v tisících Kč

Číslo kapitoly	Kapitola	daňové příjmy celkem	z toho povinné pojistné na důchodové pojištění	nedaňové příjmy, kapitálové příjmy a přijaté transfery celkem	z toho z rozpočtu Evropské unie (**)
301	Kancelář prezidenta republiky			60	
302	Poslanecká sněmovna Parlamentu			21 000	
303	Senát Parlamentu			3 800	
304	Úřad vlády České republiky			6 600	
305	Bezpečnostní informační služba			113 000	
306	Ministerstvo zahraničních věcí			60 000	
307	Ministerstvo obrany	2 535 933 *)	2 088 415	270 000	
308	Národní bezpečnostní úřad			0	
309	Kancelář Veřejného ochránce práv			0	
312	Ministerstvo financí	636 560 *)	524 227	531 616	
313	Ministerstvo práce a sociálních věcí	343 945 934 *)	285 378 206	1 454 304	554 304
314	Ministerstvo vnitra	7 109 338 *)	5 854 749	1 260 702	453 602
315	Ministerstvo životního prostředí			9 337 451	9 261 863
317	Ministerstvo pro místní rozvoj			6 091 131	6 076 531
321	Grantová agentura České republiky			240	
322	Ministerstvo průmyslu a obchodu			4 384 536	4 108 000
327	Ministerstvo dopravy			13 042 875	12 999 994
328	Český telekomunikační úřad			1 324 400	
329	Ministerstvo zemědělství			21 187 960	20 937 960
333	Ministerstvo školství, mládeže a tělovýchovy			6 566 772	6 496 160

334	Ministerstvo kultury			1 127 001	385 000
335	Ministerstvo zdravotnictví			299 121	275 121
336	Ministerstvo spravedlnosti	718 913 *)	592 046	389 534	
338	Ministerstvo informatiky			300	
343	Úřad pro ochranu osobních údajů			420	420
344	Úřad průmyslového vlastnictví			73 612	
345	Český statistický úřad			39 801	35 801
346	Český úřad zeměměřický a katastrální			150 000	
348	Český báňský úřad			2 200	
349	Energetický regulační úřad			0	
353	Úřad pro ochranu hospodářské soutěže			0	
358	Ústavní soud			0	
361	Akademie věd České republiky			500	
372	Rada pro rozhlasové a televizní vysílání			0	
374	Správa státních hmotných rezerv			80 000	
375	Státní úřad pro jadernou bezpečnost			1 000	
381	Nejvyšší kontrolní úřad			925	
396	Státní dluh			0	
397	Operace státních finančních aktiv	1 300 000		1 289 347	
398	Všeobecná pokladní správa	515 600 000		8 520 534	
	C E L K E M	871 846 678	294 437 643	77 630 742	61 584 756

PŘÍJMY CELKEM (daňové, nedaňové a kapitálové příjmy a přijaté transfery)

949 477 420

Příloha č. 2 k zákonu č. 622/2006 Sb.

Trendy v příjmech SR ČR

- běžné příjmy (daně cca 58 %) + příspěvky na soc. zabezpečení se podílejí (38 %) – tj. cca 95% na celkových příjmech
- tempo růstu daň. příjmů ve státním rozpočtu se snižuje (nejdynamičtější daň je daň z příjmu fyzických osob ze závislé činnosti)
- kapitálové příjmy jsou velmi malé

Bilance příjmů a výdajů SR (rok 2006)

ÚHRNNÁ BILANCE PŘÍJMŮ A VÝDAJŮ STÁTNÍHO ROZPOČTU

Ukazatel	v tis. Kč
Příjmy státního rozpočtu celkem	884 391 799
Výdaje státního rozpočtu celkem	958 791 799
z toho: finanční vztahy k rozpočtům	
- krajů	5 945 754
- obcí v úhrnech po jednotlivých krajích	24 679 797
- finanční vztah k rozpočtu hlavního města Prahy	1 711 658
Schodek	-74 400 000
Financování:	
Vydání státních dluhopisů podle zvláštního právního předpisu	65 190 800
Přijaté dlouhodobé úvěry	9 224 020
Změna stavu na účtech státních finančních aktiv	-14 820

Bilance příjmů a výdajů SR (rok 2007)

Příloha č. 1 k zákonu č. 622/2006 Sb.

ÚHRNNÁ BILANCE PŘÍJMŮ A VÝDAJŮ STÁTNÍHO ROZPOČTU

Ukazatel	v tis. Kč
Příjmy státního rozpočtu celkem	949 477 420
Výdaje státního rozpočtu celkem	1 040 777 420
z toho: finanční vztahy k rozpočtům	
- krajů	1 123 755
- obcí v úhrnech po jednotlivých krajích	8 511 702
- finanční vztah k rozpočtu hlavního města Prahy	658 037
Schodek	-91 300 000
Financování:	
Zvýšení stavu státních dluhopisů	86 521 767
Zvýšení stavu přijatých dlouhodobých úvěrů	4 612 361
Změna stavu na účtech státních finančních aktiv	165 872

Děkuji za Vaši pozornost. ☺