



Zásady bezpečnosti práce v laboratoři

Mgr. Jana Gottwaldová

Bezpečnost práce



- Vytvoření podmínek pro maximální ochranu pracovníků
- Dodržování všech zásad BP je cestou k minimalizaci rizika
- Součást řídicí laboratorní dokumentace (laboratorní příručky)
- Vstupní a periodická (1x za 2 roky) školení – dokonalá znalost, soustavné dodržování

Oblasti bezpečnosti a ochrany zdraví

- Požární ochrana
- Elektrický proud
- Chemikálie
- Biologické vzorky a infekční agens
- Radioaktivita
- Nebezpečný odpad
- Krizové stavy-živelní pohromy
- Neuro-muskulo-skeletální poruchy

Požární ochrana



- Vybavení pracoviště hasícími prostředky (jejich správné požití)
- Správné označení únikových východů
- Nácvik evakuace
- Hlásiče požárů - reagující na kouř nebo na oheň
- Manipulace a skladování hořlavých kapalin
- Manipulace a uložení tlakových nádob s hořlavými plyny



Správné použití hasících přístrojů

dřevo, papír vodní

rozpouštědla, oleje oxid uhličitý, pěnové

v přítomnosti elektrického proudu práškové

Manipulace a skladování hořlavých kapalin

- Musí být uloženy odděleně v označené a uzamčené plechové skříni
- Manipulace je povolena pouze povolaným osobám

Manipulace a uložení tlakových nádob s hořlavými plyny

- Nesmí být umístěny v blízkosti topného tělesa
- Min. vzdálenost od otevřeného ohně je 3 m
- Musí být zajištěny proti pádu
- Manipulace – pouze osoby poučené a zaškolené


Barevné označení tlakových nádob:

Argon – zelená

Acetylén- hnědá

Oxid uhličitý -šedá

Elektrický proud



- Více než 50% požárů v laboratoři vzniká v důsledku vadné funkce el. zařízení
- Existuje riziko úrazu zasažení el. proudem
(první pomoc: dostat postiženého z vlivu el. proudu, okamžitě volat lékařskou pomoc)

Práce s chemikáliemi



- Evidence všech používaných chemikálií
- U všech používaných chemikálií musí být známi jejich účinky (zda jsou toxické, karcinogenní, mutagenní...)
- Musí být vypracovány pracovní postupy pro bezpečnou manipulaci s chemikáliemi

Práce s chemikáliemi

- Používání ochranných pomůcek (rukavice, brýle, ochranný oděv, digestoře...)

První pomoc :

- Při potřísnění kůže: omýt velkým množstvím vody, překrýt sterilním obvazem, vyhledat lékařskou pomoc
- Při vniknutí do oka: vypláchnout velkým množstvím vody, nakapat oční kapky, vyhledat lékařskou pomoc

Riziko chemikálií je popisováno různými termíny



- toxicita
- reaktivita
- zápalnost
- korozivita

Toxicita chemikálií

- Může být krátkodobá nebo dlouhodobá
- Je definována tzv. LETÁLNÍ DÁVKOU LD_{50}
dávka nutná k usmrcení 50% pokusných zvířat



Toxicita chemikálií

Toxicita zahrnuje :

- kožní iritaci
- senzibilizaci
- mutagenitu
- karcenogenitu
- nepříznivý vliv na reprodukci

Reaktivita chemické látky



- Uvádí se u látek, které podléhají rychlému rozkladu (za exploze nebo bez ní) při normálním tlaku a teplotě.

Zápalnost



- je charakterizována zápalnou teplotou a bodem varu
- k rizikovým látkám tohoto druhu patří diethyleter, dříve používaný v toxikologii

Korozivita

A decorative graphic at the top of the slide consists of two groups of three circles. The first group on the left has a solid light purple circle on the left, a white circle with a light purple outline in the middle, and a white circle with a light purple outline on the right. The second group on the right has a solid light purple circle on the left, a white circle with a light purple outline in the middle, and a solid light purple circle on the right.

- je definována hodnotou pH nebo schopností korodovat ocel
- **např. výrazně kyselé nebo alkalické chemikálie ($\text{pH} < 2,1$; $\text{pH} > 12,5$)**




Biologické vzorky a infekční agens

- Každý biologický materiál je potencionálně infekční při styku s kůží, sliznicí očí a dutiny ústní (zvláště poraněnou) Očkování proti hepatitidě typu B

Zavádění se opatření:

- k minimalizace kontaktu s BM
- musí být dodržovány zásady osobní hygieny
- používání ochranného oděvu a pracovních pomůcek



Opatření k minimalizaci kontaktu s infekčním materiálem

- uzavřený odběrový systém
- centrifugace v uzavřených nádobkách
- analyzátory používající primární odběrové nádobky
 - s propichováním víček
- automatické pístové pipety a dilutory
- digestoře
- laminární boxy
- bezpečná likvidace

Vyšetřovaný biologický materiál v laboratoři


- Krev
- Moč
- Mozkomíšní mok
- Tkáně
- Tekutina: pleurální (plicní), perikardiální (z osrdečnickového vaku), peritoneální (z oblasti pobřišnice), amniová (plodová voda), synoviální (kloubní tekutina)

Radioaktivita



- Používání radioaktivních látek je v laboratoři pod dohledem **Státního ústavu pro jadernou bezpečnost (S Ú J B)** – schvaluje a kontroluje řídicí dokumentaci, kontroluje zacházení s radionuklidy a dodržování všech stanovených postupů, provádí periodické audity
- V klinické laboratoři se používají radionuklidy při radioimunoanalýze (RIA)
- Velké dávky ionizujícího záření
akutní účinek na rychle rostoucí tkáně (kostní dřeň, epitel trávicího ústrojí)
Méně citlivá je tkáň pojivá, nervová a kardiovaskulární systém

Radioaktivní zářiče



Beta zářiče: emitují nízkoenergetické částice –elektrony a pozitrony

- Pronikají do kůže pouze minimálně, nebezpečné jsou pouze při požití

Gama zářiče: emitují vysokoenergetické částice – fotony

- Nebezpečné jsou jak při kontaktu, tak při požití

Likvidace radioaktivního odpadu

- Nesmí být likvidován spolu s ostatním odpadem
- Je ukládán na dostatečně dlouhou dobu do tzv. vymíracích místností, kde je skladován do doby poklesu radioaktivity na neměřitelné hodnoty, pak likvidovány běžným způsobem

Nebezpečný odpad



Nakládání a likvidace nebezpečného odpadu je podrobně popsána v dokumentaci pracoviště, řídí se *Hygienicko – epidemiologickým řádem*

Forma odpadu

- plyny, výpary
- voda a kapalný odpad
- pevný odpad

Obsah odpadu

- chemikálie
- infekční a potenciálně infekční materiál
- radioaktivní odpad
- sklo, jehly a jiné ostré věci
- použité laboratorní vybavení

Muskuloskeletální poruchy

- Představují vliv pracovního prostředí a pracovní činnosti na fyzickou a psychickou pohodu pracovníků
- Touto problematikou se zabývá obor preventivního lékařství
- Řešit a odstraňovat tyto negativní vlivy je jednou z hlavních činností a odpovědností vedení laboratoře

Muskuloskeletální poruchy

- **neuromuskulární poruchy** - postihují hlavně svalstvo a vazivo, páteř, ruce (syndrom karpálního tunelu, parézy periferních nervů) - jsou způsobeny vynucenou polohou při práci

Další nepříznivé vlivy

- teplota
- hluk
- mikroklima



Děkuji za pozornost

