

Č.	Učo	Student	Studium	Ukonč
1.	486845	Čermáková, Karolina	LF N-OPTO NOPTO01 [sem 2, roč 1]	zk
2.	486801	Gregoričová, Lucie	LF N-OPTO NOPTO01 [sem 2, roč 1]	zk
3.	461601	Holánová, Simona	LF N-OPTO NOPTO01 [sem 2, roč 1]	zk
4.	486859	Horňák, Samuel	LF N-OPTO NOPTO01 [sem 2, roč 1]	zk
5.	525664	Juříková, Martina	LF N-OPTO NOPTO01 [sem 2, roč 1]	zk
6.	486857	Kalinayová, Klaudia	LF N-OPTO NOPTO01 [sem 2, roč 1]	zk
7.	474735	Kašparová, Tereza	LF N-OPTO NOPTO01 [sem 2, roč 1]	zk
8.	486836	Koňářiková, Veronika	LF N-OPTO NOPTO01 [sem 2, roč 1]	zk
9.	486794	Mandelíková, Karla	LF N-OPTO NOPTO01 [sem 2, roč 1]	zk
10.	474229	Nováková, Lucie	LF N-OPTO NOPTO01 [sem 2, roč 1]	zk
11.	474923	Olšarová, Sabina	LF N-OPTO NOPTO01 [sem 2, roč 1]	zk
12.	469893	Pivoňková, Bára	LF N-OPTO NOPTO01 [sem 2, roč 1]	zk
13.	486726	Ressová, Aneta	LF N-OPTO NOPTO01 [sem 2, roč 1]	zk
14.	525638	Robenková, Kateřina	LF N-OPTO NOPTO01 [sem 2, roč 1]	zk
15.	469874	Řeholová, Kristýna	LF N-OPTO NOPTO01 [sem 2, roč 1]	zk
16.	476460	Říhová, Anastázie	LF N-OPTO NOPTO01 [sem 2, roč 1]	zk
17.	486896	Trenzová, Alena	LF N-OPTO NOPTO01 [sem 2, roč 1]	zk
18.	474551	Trojanová, Zuzana	LF N-OPTO NOPTO01 [sem 2, roč 1]	zk

1

Odesl. lékař: Zhang Povolání: Tebarka Věk: 32

Brýle nosí od: 12/02/16 Zátěž zraku:  řízení v noci  LCD  jiné

Brýle <input type="checkbox"/> ne	KČ nosí: <u>1/3</u> let	<input type="checkbox"/> halo	<input type="checkbox"/> glare	<input type="checkbox"/> suchost
<input checked="" type="checkbox"/> 100% <input checked="" type="checkbox"/> dálka	<input type="checkbox"/> žádné <input type="checkbox"/> torické <input type="checkbox"/> Hard	<input type="checkbox"/> glaukom	<input type="checkbox"/> 0 1 2 3 4	<input type="checkbox"/> 0 1 2 3 4
<input type="checkbox"/> 50% <input type="checkbox"/> blízko	<input checked="" type="checkbox"/> měkké <input type="checkbox"/> RGP <input type="checkbox"/> RGP	<input type="checkbox"/> šilhání		
<input type="checkbox"/> 10% <input type="checkbox"/> bifokál	<input type="checkbox"/> denně <input type="checkbox"/> 50% <input type="checkbox"/> 10%	<input checked="" type="checkbox"/> amblyopie	<input checked="" type="checkbox"/> úraz očí	<input checked="" type="checkbox"/> keratokon
<input type="checkbox"/> multifok	naposledy před: <u>1/2</u> d / t / m (r)	<input checked="" type="checkbox"/> oční záněty		<input checked="" type="checkbox"/> operace očí
		<input checked="" type="checkbox"/> oční Th		<input checked="" type="checkbox"/> herpes očí


Preference pooperační: Dálka % PC % Blízko %  
 Alergie: POLYKAL ALERGIE (kory, brvit.)  
 Th. celk.: ASTHMA - 2006, Mykoplazma  
 Celk. stav:  DM  epilepsie  gravidita  
 Hepatitida  Kojení

V	OP	UCVA:	OL	UCVA:
Sf	Cyl	Ax	Sf	Cyl
S vl. kor.: <u>=5,5</u>		<u>1,02</u>	<u>=5,0</u>	<u>1,0</u>
AR: <u>=4,75</u> <u>=0,10</u> <u>57</u> <u>R/R</u>			<u>=7,75</u> <u>=0,25</u> <u>55</u> <u>R/R</u>	
Manifest: <u>=5,0</u> <u>=0,75</u> <u>65</u> <u>1,21+2</u>			<u>=5,0</u> <u>=0,5</u> <u>60</u> <u>1,21+2</u>	
V blízko: add: <u>0</u> Jč(nat) <u>1,0</u> Jč(mnf) <u>0,8</u> Jč(add)			add: <u>0</u> Jč(nat) <u>1,0</u> Jč(mnf) <u>0,8</u> Jč(add)	
AR cyklo:				
Manif cyl:				

Pachy:	centrální	ablace 6,5 mm	Ø zornice = C-A-120µ
	<u>489</u>	<u>102</u>	<u>625</u> <u>262</u>
Kerato:	Min K	Min ax	Max K
	<u>47,25</u>	<u>763</u>	<u>47,50</u> <u>73</u>
Wavefr:	Coma H3,1	Sph Ab H4,0	HO RMS

NOT: 14,7 Schirm: 120 WtW: 11,6 NOT: 17,0 Schirm: 130 WtW: 11,7

Dominance:  OP  OL KT: ORTHOFORIE, POLYKAL Bino:  W  Dis: W4, ORTHO PUDOL, STORBO PLUG



Plán	Diskutováno
FemtoLASIK	<input type="checkbox"/>
ReLExSmile	<input type="checkbox"/>

As: 5,50

Žena, 60 let

Vstup celkový

NO: chtěla by oční vyšetření, aby věděla, jakou má vadu a zda by šlo snížit dioptrie. Oči pálí, řezou, pocit písku v očích, unavené oči

OA: oněmocnění štítné žlázy

Oční anamnéza: brýle nosila od předškolního věku, šilhala na levé oko, okluzor údajně nenosila, levé oko vždy vidělo hůř, operace 0, v pubertě brýle odložila, brýle do blízka od 35 let, do dálky od 47 let, úrazy 0, glaukom 0, záněty 0

VnatODS: 0,1/0,05

Vlastní korekce

OD +2,25 VOD 1,0-

OS +2,75 VOS 0,7--

vlastní korekce čtecí (subj. už jsou slabší)

OD +3,75

OS +4,50

subj. ref:

OD: +2,50cyl-0,50ax100 VOD: 1,2- RG ano

OS: +3,50cyl-0,50ax100 VOS: 0,7++

VODS: 1,2-

V blízko s Add +2,25: 1,0/0,63

KT: ortho, KS: plyn, Mot.: volná

Dominance: OD

Worth: 4, Schober: fúze OK, ortho, Stereo: není

Schirmer: 1/1 mm

Amsler OPL: negat.

Barvocit: neporušen

NT ODS: 16,0/15,7 mmHg

adapt. zk. s add +2,0 dobré na čtení na pc nejlépe s add +1,50

OCT makuly: fov. deprese vytvořena, v normě

OCT papily: tloušťka RNFL v normě

Endotel: 2597/2597, CV 34/34

Perimetr ODS: v normě

ODS: klidné, rohovka intaktní, PK střední, čirá, čočka čirá, na f. papila intaktní, s fyziol. exkavací, c.k. s FR, sítnice bez lož. změn, leží

Dg	ODS	Hypermetropia cum astigmatismo
		Presbyopia
		Sy suchého oka
	OS	Amblyopia

Refrakční pacient , 26 let

RA: matka astigmatismus

SA: student

OA: s ničím se neléčí, revmatické onemocnění nejuje. Atopik není.

Alergie: prach, roztoči, dub, buk, bříza

KČ nosil, naposledy před 2 lety

A: brýle od 8 let, operace, chron. onemocnění očí neuvádí, ve 14 letech úraz OD airsoftovým míčkem, sledován na očním oddělení ve Znojmě, řešeno konzervativně. V dětství bez šilhání a nošení okluzoru. Vada je v posledních letech stálá. Barvocit neporušen, šeroslepost neuvádí.

VnatODS: 0,05/0,05

Vlastní korekce (korekce od gymplu)

OD -3,75cyl-2,25ax50 VOD 0,05

OS -4,25cyl-0,50ax115 VOS 0,7

Subj. ref:

OD: -8,75cyl-4,0ax40 VOD: 0,8

OS: -4,50cyl-2,50ax170 VOS: 1,2-

VODS: 1,0

V blízko s Add 0: 0,5/1,0

KT: B exoforie, D ortho, KS: plyn, Mot.: volná

Dominance: OL

Worth: 4, Schober: fúze OK, OP připojeno nestabilně, Stereo: není

AŠ: 6,6 D

Schirmer: 30/30 mm

Barvocit: neporušen

Pachymetrie 516/517, Belin Ambrosio OD pozitivní, na ODS výrazné zestrmení dolní poloviny rohovky, S-I > 1,5D, TKC possible

Kontrastní citlivost: viz graf KC v papírové dokumentaci

Perimetr ODS: bez defektů

NT ODS: 10,3/11,7 mmHg

Endotel: 2699/2804

ACD: 3,57/3,64mm

ODS: zevně klidné, přední segment intaktní, opt, media čirá

F ODS: papila intaktní, c.k. bez patologie, na OD temporálně v periferii větší ložisko chorioretinální atrofie (může být po kontuzi), sítnice leží

Dg OD: Myopia gravis cum astigmatismo  
st.p. contusionem bulbi 2005  
OS: Myopia modica cum astigmatismo  
ODS: Keratoconus susp.  
Anisometropia

4

Muž, 55 let

Pac. se přichází objednat k refrakční operaci

A: bolesti zad, hypertenze, hypercholesterolemie, chronický zánět ledvin

Alergie neudává

SA: v důchodu

Oční: v mládí dobrý vizus, brýle na čtení od 40 let, šilhání, tupozrakost nejuje. Úraz nejuje. Glaukom neuvádí. Barvocit neporušen, šeroslepost neuvádí. Občas kape umělé slzy

Vnat ODS: 0,4--/0,3

V nat. blízko 0,1/0,1

Subj. ref:

OD: +1,25cyl-0,25 ax20 ..... 1,0 RG: G

OS: +2,0cyl-0,75 ax90 ..... 1,0 RG: G

V blízko s Add +2,25: 0,8/1,0

Dominance: OS

KT: ortho KS: konvergence plynulá Motilita: volná

Worth: 4 Schober: fúze OK, ortho Stereopse: plně

Amsler: negativní Barvocit: neporušen

Graf kontrastní citlivosti přiložen v papírové dokumentaci.

Schirmerův test: 2/2

NT ODS: 12,7/14,3 mmHg

Biometrie změřena. Provedeno foto fundu

Perimetr ODS. bez defektů

Pachymetrie: 528/235, Pentacam v normě

Endotel: 2108/2281, CV 36/36 - v normě

OCT makuly ODS: fov. deprese vytvořena, bez patologie

OCT papily ODS: tloušťka RNFL hodnocena jako fyziologická, stranová symetrie 93%

ODS: klidné, rohovka intaktní, PK střední, čirá, čočka čirá, na f. papila intaktní, s fyziol. exkavací, c.k. bez patologie, sítnice bez lož. změn, leží

Dg ODS

Hypermetropia

Presbyopia

Sy suchého oka

5

Odesl. lékař: ZNAJIA Povolání: MANAŽERKA Věk: 37

Brýle nosí od: 16 dnů Zátěž zraku:  řízení v noci  LCD  jiné CHCE SE ZBRANIT BOJÍ

<b>Brýle</b>	<input type="checkbox"/> ne	<b>KČ</b>	nosí: <u>18</u> let
<input type="checkbox"/> 100%	<input checked="" type="checkbox"/> dálka	<input type="checkbox"/> žádné	<input type="checkbox"/> torické
<input type="checkbox"/> 50%	<input type="checkbox"/> blízko	<input checked="" type="checkbox"/> měkké	<input type="checkbox"/> RGP
<input checked="" type="checkbox"/> 10%	<input type="checkbox"/> bifokal	<input type="checkbox"/> denně	<input type="checkbox"/> 50%
	<input type="checkbox"/> multifok	naposledy před: <u>5</u> <u>0</u> d / t / m / r	

<b>Oční anam:</b>	<input type="checkbox"/> halo	<input type="checkbox"/> glare	<input type="checkbox"/> suchost
<input type="checkbox"/> glaukom	0 1 2 3 4	0 1 2 3 4	0 1 2 3 4
<input type="checkbox"/> šilhání			
<input type="checkbox"/> amblyopie	<input type="checkbox"/> úraz očí	<input type="checkbox"/> keratokon	<input type="checkbox"/> operace očí
<input type="checkbox"/> oční záněty			herpes očí
<input type="checkbox"/> oční Th			

Preference pooperační: Dálka \_\_\_ % PC \_\_\_ % Blízko \_\_\_ %

Alergie: +

Th. celk.: +

Celk. stav:  DM  epilepsie  gravidita

Hepatitida  Kojení

V	OP			UCVA:
S vl. kor.:	Sf	Cyl	Ax	BCVA
	=5,5			<u>0,71-2</u>
AR:	=5,50	=1,50	2	RE: R
Manifest:	=6,0	=1,5	10	1,2 d
V blízko:	add: 0	JČ(nat) 1,0	JČ(mnf) 0,8	JČ(add)
AR cyklo:	=5,00	=1,25	4	19,7
Manif cyl:				

OL	UCVA:			
S vl. kor.:	Sf	Cyl	Ax	BCVA
	=4,0			<u>0,71-2</u>
AR:	=4,00	=1,00	175	RE: ODP
Manifest:	=4,5	=1,0	5	1,2 d
V blízko:	add: 0	JČ(nat) 1,0	JČ(mnf) 0,8	JČ(add)
AR cyklo:	=4,00	=1,25	170	20,3
Manif cyl:				

Nosí KČ 18 let denně

<b>Pachy:</b>	centrální <u>600</u>	ablace 6,5 mm <u>133</u>	Ø zornice <u>347</u>	= C-A-120µ
<b>Kerato:</b>	Min K	Min ax	Max K	Max ax
<b>Wavefr:</b>	Coma H3,1	Sph Ab H4,0	HO RMS	

<b>Pachy:</b>	centrální <u>601</u>	ablace 6,5 mm <u>92</u>	Ø zornice <u>390</u>	= C-A-120µ
<b>Kerato:</b>	Min K	Min ax	Max K	Max ax
<b>Wavefr:</b>	Coma H3,1	Sph Ab H4,0	HO RMS	

NOT: 18,7 Schirm: 20 WtW: M,6

NOT: 17,7 Schirm: 17 WtW: M,6

Dominance:  OP  OL KT: ORTHO, PCY, VOKA Bino:  W  Dis W 4; FVZ, OK, ORTHO; STB, PLNO

# OCULUS - PENTACAM 1 Large Color Map

1.2067

Last Name:

First Name:

ID:

Date of Birth:

Exam Date:

Exam Info:

**Cornea Front**

Rt:  K1:

Rx:  K2:

Rm:  Km:

QS:  Axis (Ref):  Astig:

Q-val:  Rper:  Rmin:

**Cornea Back**

Rt:  K1:

Rx:  K2:

Rm:  Km:

QS:  Axis (Ref):  Astig:

Q-val:  Rper:  Rmin:

Pachy:  x(mm):  y(mm):

Pachy Apex:  x(mm):  y(mm):

Thinnest Local:  x(mm):  y(mm):

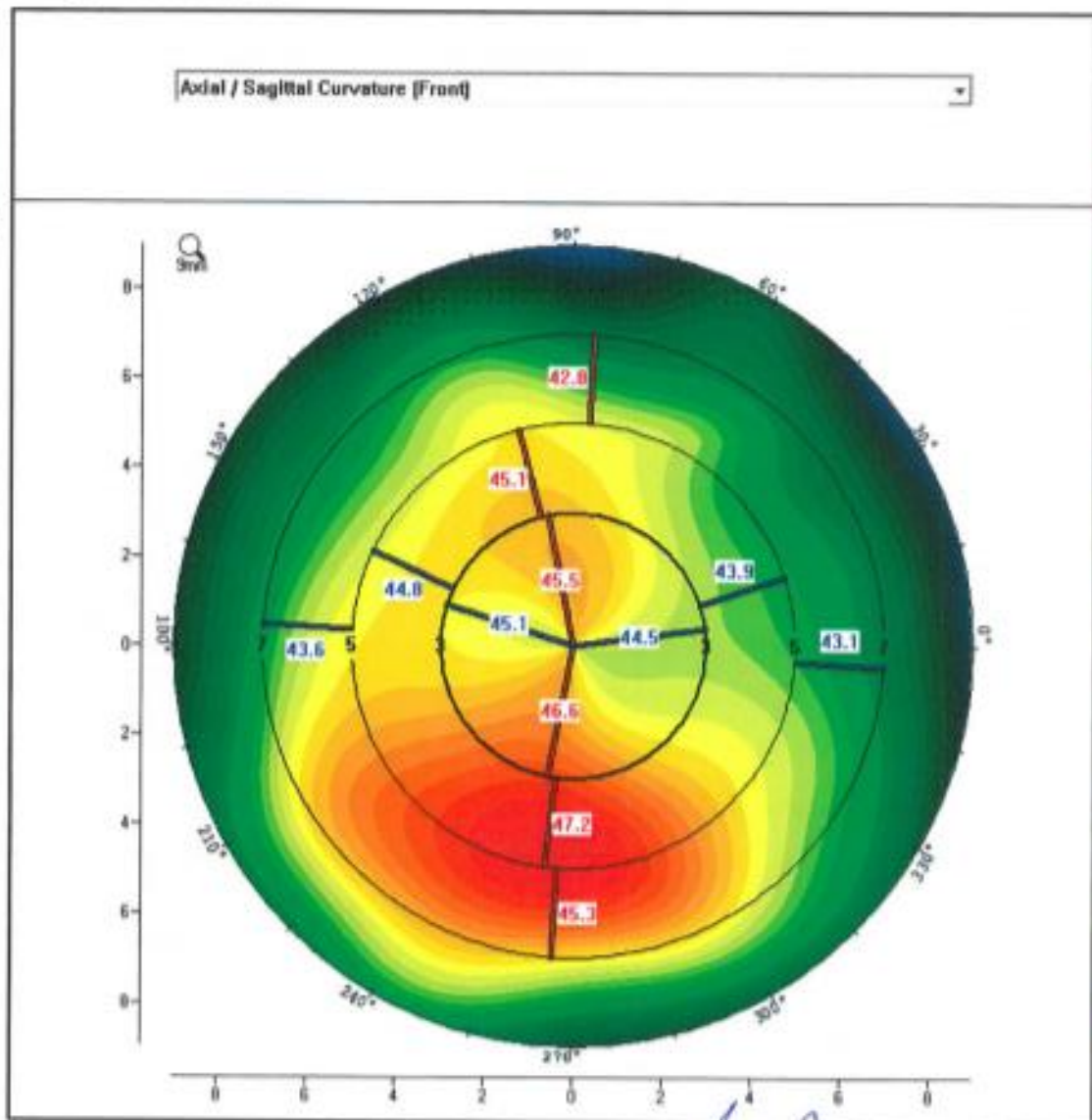
K Max (Front):  x(mm):  y(mm):

Cornea Volume:  R Cornea:

Chamber Volume:  Angle:

A. C. Depth (Ext.):  Pupil Dia:

Enter IOP | IOP(Sun):  Lens Th:



*Veronika Měsíková*

# OCULUS - PENTACAM Refractive

1.2087

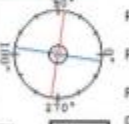
Last Name:

First Name:

ID:

Date of Birth:

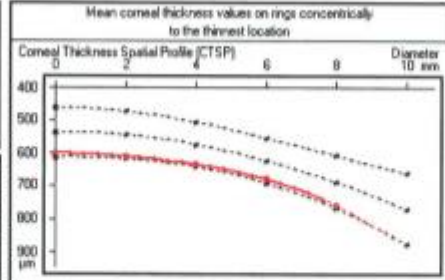
Exam Date:



R1: 7.53 mm K1: 44.8 D Axis: 171.2°  
 R2: 7.25 mm K2: 45.9 D Axis: 81.2°  
 R3: 7.44 mm K3: 45.3 D Axis: 1.1 D

QS:  OK  Q-val: (30°) -0.55 Rper: 7.83 mm Rmin: 7.14 mm

Pachy:  μm s(μm) s(μm)  
 Pupil Center: + 601 μm +0.24 +0.01  
 Thinnest Local: ○ 600 μm +0.43 0.25  
 A. C. Depth (Ext.): 3.91 mm Pupil Dia: 6.77 mm  
 Angle: 63.2° Lens Th:




Asphericity (Front) of Major Meridians

(Q-val)	Degrees peripheral				
	20°	25°	30°	35°	40°
Nas	-0.28	0.44	-0.55	0.67	
Temp	-0.28	0.38	-0.49	0.59	
Inf	0.08	0.22	-0.46	0.72	
Sup	0.58	0.67	-0.71	-0.65	
Mean	-0.27	0.43	-0.55	0.67	


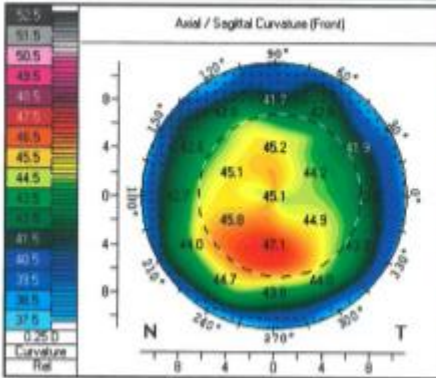
Indices (in 8mm zone)

ISV: 28 IHA: 8.0  
 IVA: 0.22 IHD: 0.629  
 KI: 1.07 FMR: 7.14  
 OQ: 1.00 TKC:



Spot locations in 8mm zone (polar coordinates)

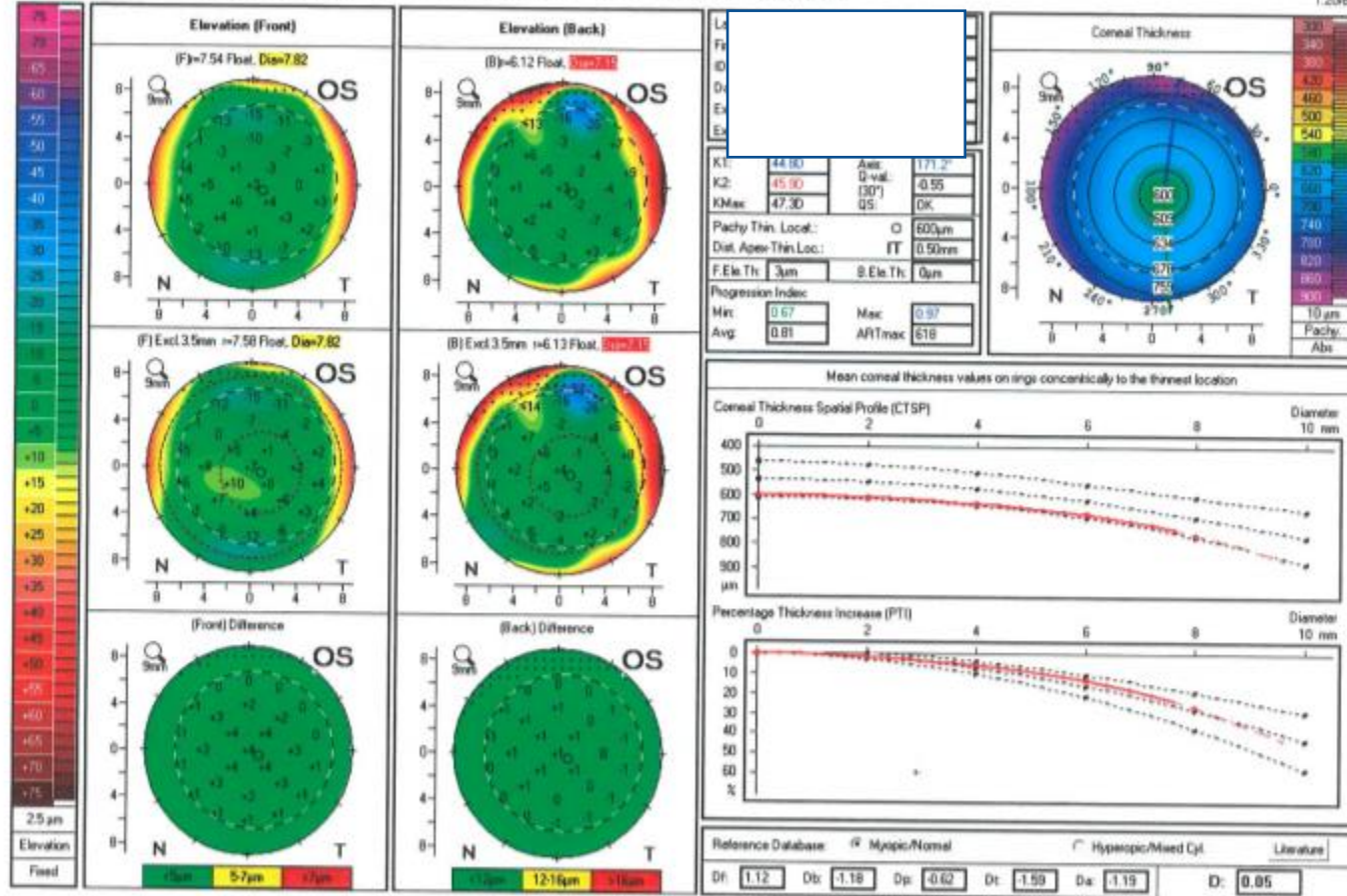
Pupil Center: + 0.24mm (1.6°)  
 Thinnest Local: ○ 0.50mm (30.3°)  
 K Max (Front): 2.35mm (265.5°)



# OCULUS - PENTACAM Belin / Ambrósio Enhanced Ectasia

1.2587



# 6

- Muž, 55 let
- Pracuje v kanceláři, hodně na počítači, aktivně sportuje, chtěl by se zbavit brýlí do blízka
- OA: hypertenze
- Oční anamnéza: v mládí se s očima neléčil, nešilhal, neměl okluzi, presbyop korekce od 45 let, operace 0, úrazy 0, glaukom 0
- V ODS: 5/5 nat
- Adice do blízka +2,0Dsf
- ODS: přední segment intaktní, PK střední, čirá, čočka čirá, na f. papila intaktní, c.k. bez patologie, sítnice bez lož. Změn
  
- Dg    ODS    Presbyopia
  
- Co pacientovi doporučíte?



Odesl. lékař:

Povolání:

PROJEKTANT

Věk:

26

Brýle nosí od:

Zátěž zraku:

řízení v noci  LCD  jiné

Brýle	<input type="checkbox"/> ne	KČ	nosí: _____	let
<input type="checkbox"/> 100%	<input type="checkbox"/> dálka	<input type="checkbox"/> žádné	<input type="checkbox"/> torické	<input type="checkbox"/> Hard
<input type="checkbox"/> 50%	<input type="checkbox"/> blízko	<input type="checkbox"/> měkké	<input type="checkbox"/> RGP	<input type="checkbox"/> RGP
<input type="checkbox"/> 10%	<input type="checkbox"/> bifokál	<input type="checkbox"/> denně	<input type="checkbox"/> 50%	<input type="checkbox"/> 10%
	<input type="checkbox"/> multifok	naposledy před: _____ d / t / m / r		

Oční anam:	<input type="checkbox"/> halo	<input type="checkbox"/> glare	<input type="checkbox"/> suchost
<input type="checkbox"/> glaukom	0 1 2 3 4	0 1 2 3 4	0 1 2 3 4
<input type="checkbox"/> šilhání	_____		
<input type="checkbox"/> amblyopie	<input type="checkbox"/> úraz očí	<input type="checkbox"/> keratokon	operace očí
<input type="checkbox"/> oční záněty	_____ herpes očí		
<input type="checkbox"/> oční Th	_____		

Preference pooperační: Dálka \_\_\_\_\_ % PC \_\_\_\_\_ % Blízko \_\_\_\_\_ %

Alergie: \_\_\_\_\_

Celk. stav:  DM  epilepsie  gravidita

Th. celk.: \_\_\_\_\_

Hepatitida  Kojení

<b>V</b>	<b>OP</b>	UCVA:	0,05
S vl. kor.:	Sf = 3,25	Cyl -	Ax -
AR:	= 3,75	= 0,25	19
Manifest:	= 3,75	= 0,25	19
V blízko:	add: 0	Jč(nat) 1,0	Jč(mnf) 1,0
AR cyklo:	= 2,75	= 0,25	19
Manif cyklo:	= 3,50	= 0,25	20

<b>OL</b>	UCVA:	0,05
Sf = 3,5	Cyl = 0,25	Ax 26
= 3,25	= 0,75	94
= 3,25	= 0,75	73
add: 0	Jč(nat) 1,0	Jč(mnf) 1,0
= 2,50	= 0,75	91
= 2,50	= 0,75	70

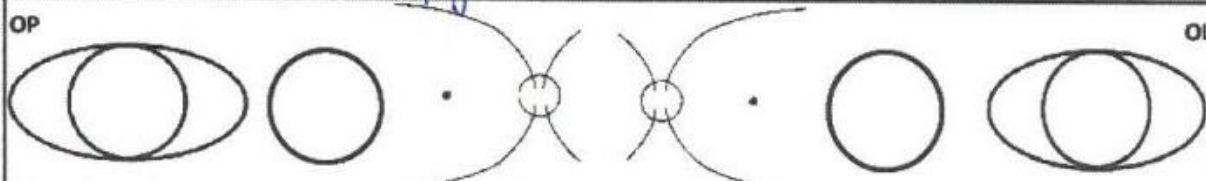
Pachy:	centrální 507	ablace 6,5 mm 65	Ø zornice 6,5	= C-A-120µ 322
Kerato:	Min K 44,75	Min ax 3	Max K 45,25	Max ax 93

Pachy:	centrální 508	ablace 6,5 mm 65	Ø zornice 6,6	= C-A-120µ 323
Kerato:	Min K 44,75	Min ax 107	Max K 45,00	Max ax 17

AS = 6,6D

NOT: 160 Schirm: 15 BUT: / WtW: 12,4 NOT: 190 Schirm: 15 BUT: / WtW: 12,4

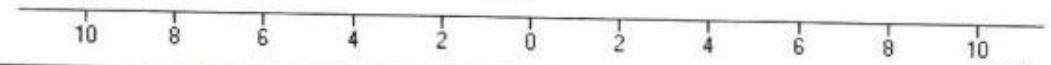

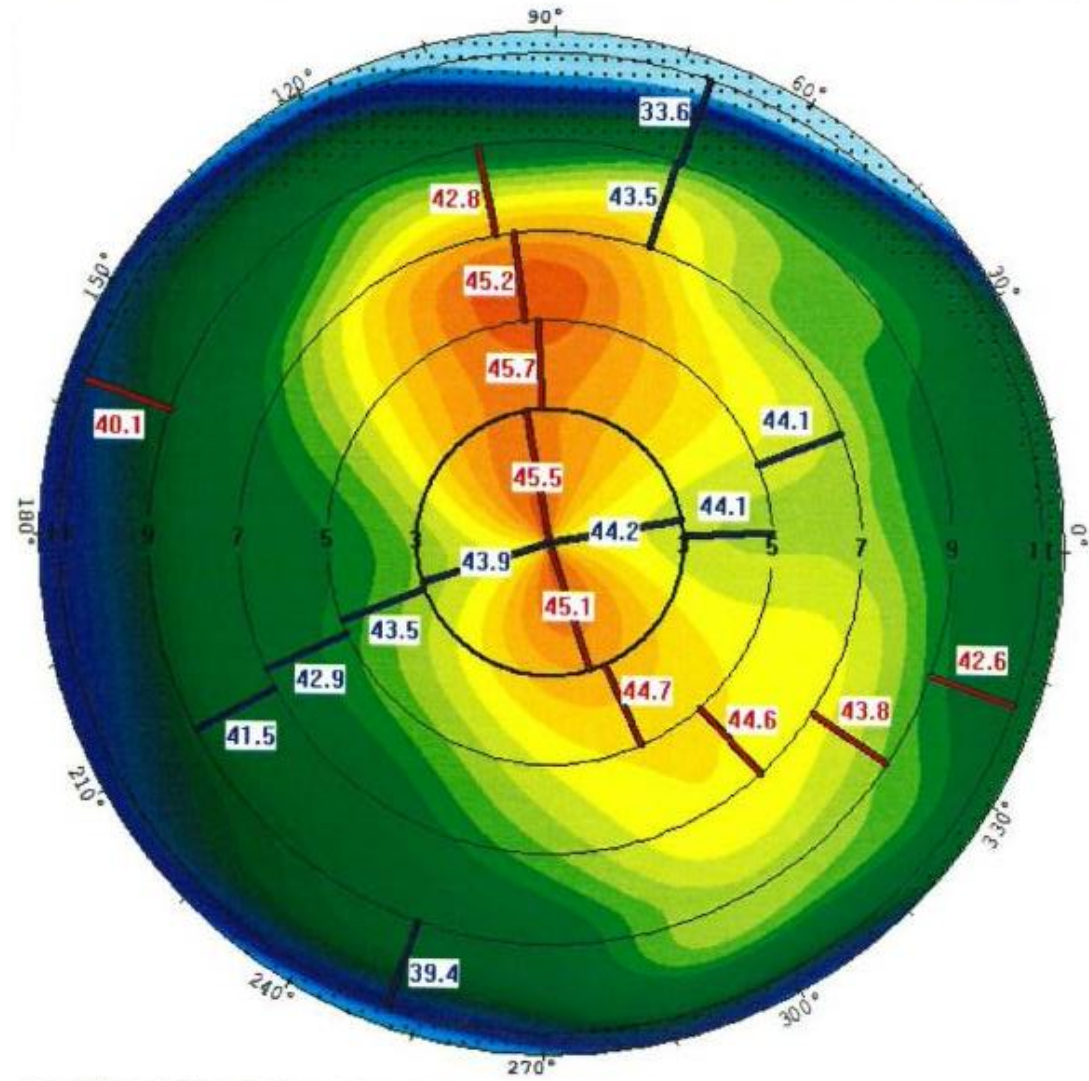
Dominance:  OP  OL KT: ortho WS: 5 Schober: ortho, friz KS: plymela Motilita: vlna Stereo: pme

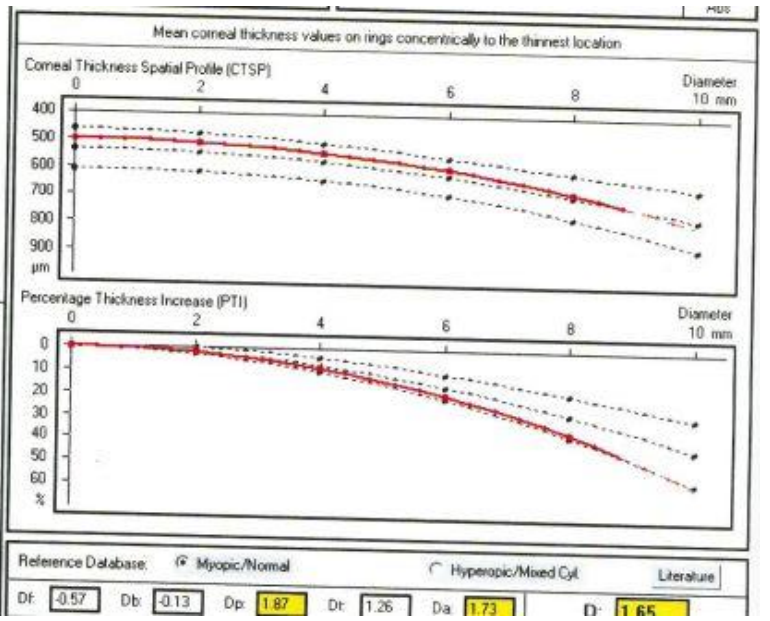
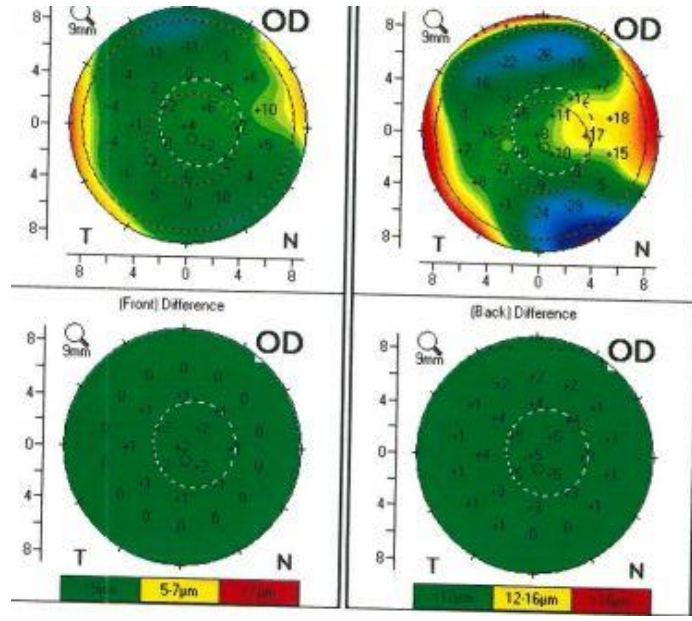


Plán	Diskutováno
FemtoLASIK	<input type="checkbox"/>
ReLExSmile	<input type="checkbox"/>
NeoLasik HD	<input type="checkbox"/>
NeoSmile 3D	<input type="checkbox"/>

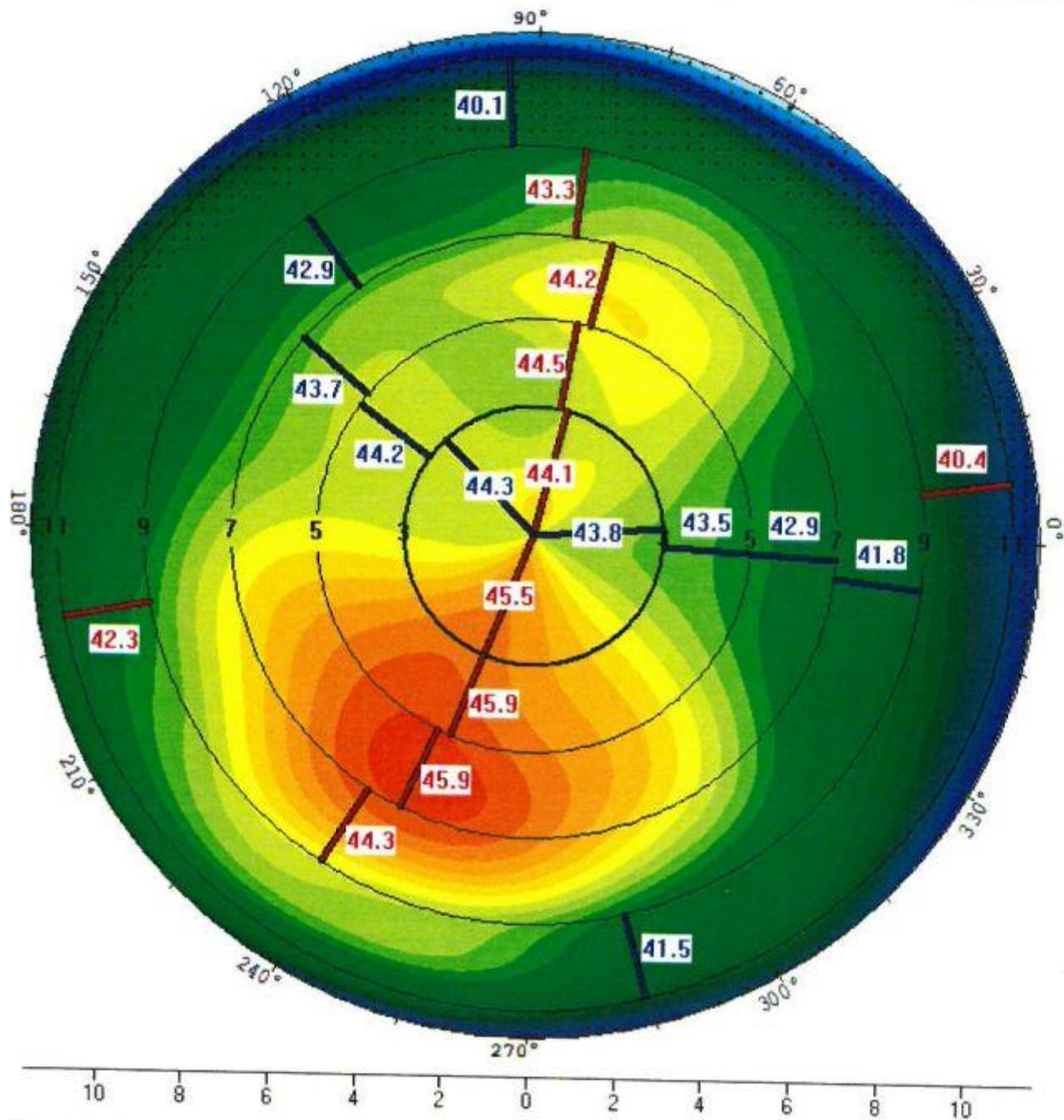
Perimetru

Axial / Sagittal Curvature (Front)

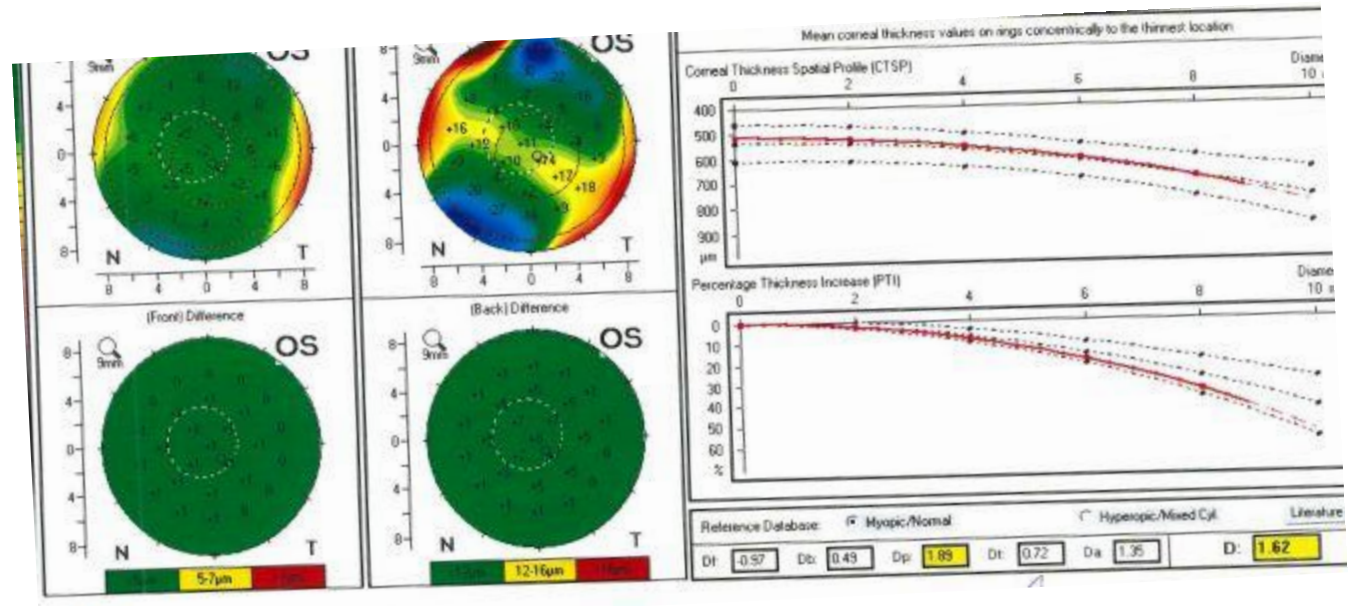












9

Odesl. lékař: Povolání: optik Věk: 35

Brýle nosí od: 16 let

Zátěž zraku:

Brýle	<input type="checkbox"/> ne	KČ	nosi: <u>14</u> let
<input type="checkbox"/> 100%	<input checked="" type="checkbox"/> dálka	<input type="checkbox"/> žádné	<input type="checkbox"/> torické
<input checked="" type="checkbox"/> 50%	<input type="checkbox"/> blízko	<input type="checkbox"/> měkké	<input type="checkbox"/> RGP
<input type="checkbox"/> 10%	<input type="checkbox"/> bifokal	<input checked="" type="checkbox"/> denně	<input type="checkbox"/> 50%
	<input type="checkbox"/> multifok	naposledy před: <u>26.8.20</u> d / t / m / r	

řzení v noci  LCD  jiné

Oční anam:  halo  glare  suchost

<input type="checkbox"/> glaukom	0 1 2 3 4	0 1 2 3 4	0 1 2 3 4
<input type="checkbox"/> šilhání			
<input type="checkbox"/> amblyopie	<input type="checkbox"/> úraz očí	<input type="checkbox"/> keratokon	operace očí
<input type="checkbox"/> oční záněty			herpes očí
<input type="checkbox"/> oční Th			

Preference pooperační: Dálka \_\_\_\_\_ % PC \_\_\_\_\_ % Blízko \_\_\_\_\_ %

Alergie: \_\_\_\_\_  
Th. celk.: \_\_\_\_\_

Celk. stav:  DM  epilepsie  gravidita  
 Hepatitida  Kojení

V	OP			UCVA:
	Sf	Cyl	Ax	BCVA
S vl. kor.:	<u>=0,50</u>	<u>=0,50</u>	<u>53</u>	<u>0,9-</u> <u>1,5x</u>
AR:	<u>=0,50</u>	<u>=0,75</u>	<u>45</u>	
Manifest:	<u>=0,50</u>	<u>=0,75</u>	<u>53</u>	<u>1,5</u>
V blízko:	add: <u>—</u>	Jč(nat) <u>1,0</u>	Jč(mnf) <u>1,0</u>	Jč(add) <u>—</u>
AR cyklo:	<u>=0,50</u>	<u>=0,75</u>	<u>50</u>	
Manif cyklo:	<u>-0,5</u>	<u>-0,75</u>	<u>50</u>	<u>1,0</u>

OL				UCVA:
	Sf	Cyl	Ax	BCVA
S vl. kor.:	<u>=1,00</u>	<u>=1,00</u>	<u>90</u>	<u>0,3x</u> <u>1,5x</u>
AR:	<u>=0,50</u>	<u>=2,00</u>	<u>88</u>	
Manifest:	<u>=1,00</u>	<u>=1,50</u>	<u>90</u>	<u>1,5</u>
V blízko:	add: <u>—</u>	Jč(nat) <u>1,0</u>	Jč(mnf) <u>1,0</u>	Jč(add) <u>—</u>
AR cyklo:	<u>=0,50</u>	<u>=1,75</u>	<u>88</u>	
Manif cyklo:	<u>-0,5</u>	<u>-1,75</u>	<u>90</u>	<u>1,0</u>

A5:

Pachy:	centrální	ablace 6,5 mm	Ø zornice	= C-A-120µ
	<u>579</u>	<u>24</u>	<u>6,2</u>	<u>435</u>
	Min K	Min ax	Max K	Max ax
Kerato:	<u>43,75</u>	<u>35</u>	<u>44,25</u>	<u>125</u>

Pachy:	centrální	ablace 6,5 mm	Ø zornice	= C-A-120µ
	<u>593</u>	<u>42</u>	<u>6,4</u>	<u>431</u>
	Min K	Min ax	Max K	Max ax
Kerato:	<u>42,50</u>	<u>96</u>	<u>44,25</u>	<u>6</u>

25,0 NOT: 21,3 Schirm: 15 BUT: \_\_\_\_\_ WtW: 12,0  
 Dominance:  OP  OL KT: 0,2/0,2 WS: 4 NOT: 27,0 Schirm: 27 BUT: \_\_\_\_\_ WtW: 12,2  
 KS: 0,2/0,2 Motilita: normální Schober: line x, 1, 1, 1, 1, 1, 1  
 Stereo: plně

Axial / Sagittal Curvature (Front)

