

### 1. Kde jste byli o víkendu? Co jste tam dělali?

- **Doma:** studoval/a jsem
- Knihovna → v knihovně jsem studoval.
  - Četl jsem knihy.
- **V hotelu** jsem relaxovala.
- **V restauraci** jsem jedl.
  - Co jste jedl? Jedl jsem česnekovou polévku.
- **V supermarketu** jsem nakupovala.
- **V parku** jsem šel na procházku // jsem běhal/a (running/jogging).
- **U doktora** jsem byl.
  - Jste nemocný?
  - Mám úraz (I have an injury)
    - Nohy (legs/feet) měly problém.
- **V kavárně** jsem jedla **pizzu**.
  - ... jsem pila kávu / čaj.
  - .... Jsem jedla dort / croissant.
- **V kině** jsem se dívala na film.
  - Na jaký film? Spiderman.
  - Nemám čas na film.
  - Čekám na Batmana.
- Kde obědváte? – v kampusu, v restauraci, doma
- Kde tancujete? – v klubu, na ulici (to je normální? Možná)
- Kde píšete test? Na univerzitě.
- Kde nakupujete? – V Tesco < Tesco, v obchodu/v obchodě, v Albertu, v Bille, v Tetě, v Lidlu, v Kauflandu, na trhu (market),
- Kde spíte? – Doma, v hotelu, v kempu, v letadle, v hostelu, v parku
- Kde sportujete? – na ulici, v Bobycentru, v gymu (you sound like a hipster) – v
  - **Tělocvična:** tělo (body) + cvičit → v tělocvičně
  - **Posilovna:** silný (Strong) → v posilovně
- Kde pijete alkohol? – v baru, v klubu, v restauraci...
  - Kde můžete pít alkohol v ČR? – Všude (everywhere): na ulici, v nemocnici, na univerzitě, ve škole, v práci: teoreticky ne, ale prakticky; v muzeu
  - Kde nemůžete kupovat alkohol? Na poště, v lékárně (můžete kupovat 97 % etanol)
    - Krabicové víno + alpa = **alpský** ryzlink
    - **V parlamentu?** Ano.
    - Na pražském hradě
  - Drogerie: Teta, DM
  - Ovoce, pití, jídlo, alkohol
  - Měl jsem apendicitidu

### 3. WARM UP + REVISION: Teacher's choice

- Revise the locative singular: Workbook - page 69/ex. 28.

► 28. Co kde děláme nebo dělají? Doplňte lokál sg.

52/4

1. Bydlím v (hotel) *hotelu* .....
2. Tancujeme v (klub) .....
3. Nakupuju v (supermarket) .....
4. Jsem v (kino) .....
5. Píšeme test ve (škola) .....
6. Obědvám v (restaurace) .....
7. Píšu projekt v (práce) .....
8. Jsem nemocný a jsem v (nemocnice) .....
9. Pracuju v (divadlo) .....
10. Dominik pracuje v (banka) .....
11. Jolana pracuje v (lékárna) .....
12. Eva parkuje na (parkoviště) .....
13. Diana nakupuje v (obchod) .....
14. Radek studuje na (univerzita) .....
15. David čeká na (nádraží) .....




1. V hotelu
2. V klubu
3. V supermarketu
4. V kině
5. Ve škole
6. V restauraci
7. V práci
8. V nemocnici
9. V divadle
10. V bance < banka, f.;
11. V lékárně
12. Na parkovišti
13. V obchodě / v obchodu
14. Na univerzitě
15. Na nádraží

bank, m.: money on the table; v banku je 20 000 korun

- Revise prepositions: Workbook - page - 70/ex. 34.

kde?

..... <b>VE</b> + lokál	<input type="checkbox"/>
..... <b>NA</b> + lokál	<input type="checkbox"/>
..... <b>U</b> + genitiv	<input type="checkbox"/> 

► 34. Doplňte prepozice v/ve, na nebo u.

1. Eva je učitelka. Pracuje ... <i>ve</i> ... škole.	10. .... <i>NA</i> ... náměstí je nový supermarket.
2. Maíke je doktorka. Pracuje ..... nemocnici.	11. Infocentrum je ... <i>NA</i> ... nádraží.
3. Marina pracuje ..... kanceláři.	12. Mám auto ... <i>NA</i> ... parkovišti.
4. Petr studuje <i>NA</i> univerzitě.	13. Byl jsem ... <i>U</i> ... kamaráda.
5. Tom je ..... klubu.	14. Nový byt je ..... centru. <i>U</i>
6. Marina bydlí ..... Praze.	15. Jsem nemocná. Teď jsem ..... doktorky. <i>U</i>
7. Kamarádka je herečka. Hraje ..... divadle.	16. Autobus je ... <i>NA</i> ... zastávce.
8. Teď bydlím ... <i>U</i> ... kamarádky.	17. Eva bydlí ..... České republice.
9. Nejsem doma. Jsem ..... práci.	18. Byla jsem ... <i>U</i> ... doktora.

#### 4. SPEAKING

- Work in groups and answer: "Kde jsi byl/a včera?" Use random cards: [Link](#).
- 
- Kavárna < káva
- Lékárna < lék
- Cukrárna < cukr
- 
- Včera jsem byl na univerzitě, doma...
- V pondělí
- V úterý
- Ve středu
- Ve čtvrtek
- V pátek
- V sobotu
- V neděli

Včera jsem byl na anatomii / na češtině / na fyziologii / na + any subject.

## PAUZA do 12.20

#### 5. TIME EXPRESSIONS

- Observe the gray box in the Textbook - page 54.



## Časové výrazy • Time expressions

The following expressions are used in connection with the past:

včera yesterday  
 předevčím the day before yesterday  
 minulý týden/měsíc/rok last week/last month/last year  
 nejdřív first, at first  
 pak, potom then  
 nakonec in the end  
 poprvé for the first time  
 naposled last

- Dnes naposled
- Practice with the Textbook - page 54/ex. 1 + 3.

► 1. Tom vypráví, jak připravoval party. Co dělal nejdřív, pak, potom a nakonec? Doplňte čísla 1– 6.



5 Pak jsme tancovali.



1. Nejdřív jsem zval kamarády.



2. Potom jsem vařil.



6 Nakonec jsem uklízel.



2. Pak jsem nakupoval jídlo a pití.



3. Potom jsme jedli a pili.

► 3. Seřad'te věty podle modelu. Pozor na pozici pomocných sloves.

**Například:** jsem / víkend / minulý / doma / nebyl – Minulý víkend jsem nebyl doma.

1. jsem / počítači / na / pracoval / včera – .....
2. v práci / minulý / jsem / týden / nebyl – .....
3. oběd / nejdřív / na / jsme / šli – .....
4. tenis / hráli / potom / jsme – .....
5. televizi / jsme / nakonec / dívali / se / na – .....

- Work in pairs: ask and answer the questions: Textbook - page 54/ex. 4.


## ▶ 4. Ptejte se a reagujte.

1. Kdy jste byl/a poprvé v České republice/v Evropě/v Africe...?
2. Kdy jste poprvé letěl/a letadlem?
3. Kdy jste poprvé viděl/a moře?
4. Kdy jste poprvé řídil/a auto?
5. Kdy jste byl/a naposled na koncertě nebo v divadle?
6. Kdy jste naposled plakal/a v kině nebo u televize?
7. Kdy jste jel/a naposled taxíkem?
8. Kdy jste naposled tancoval/a?

- Když mi **bylo** 5 let = when I was 5 yo < **je** mi
- Řídit auto: to drive; poprvé jsem řídil auto, když mi bylo 15.

## 6. WORKING IN GROUPS

- Discuss: Do you know any famous Czech people?
  - Franz Kafka: spisovatel (writer)
  - Jan **Řehoř** Mendl = Johan **Gregor** Mendel: vědec, botanik, genetik
  - Jan Evangelista Purkyně: vědec (scientist) / fyziolog, anatom, biolog, básník (poet), filozof
  - Petr Čech: fotbalista
  - Tomáš Garrigue Masaryk: prezident
  - Miloš Zeman: prezident
  - Tomáš Souček: fotbalista v WHU
  - Škoda: konstruktér
  - Pavel Nedvěd: fotbalista
  - Historický fotbalista:
    - Josef Bican: fotbalista
    - Antonín Panenka: fotbalista
  - Karel Gott: zpěvák, legenda
  - Karel IV.s
- Listen to the audio bout Karel IV. and answer the quiz: Textbook - page 55/ex. 3, [AUDIO LINK](#).

▶ 3.  **Víte, kdo byl Karel IV. (čtěte: čtvrtý)? Poslouchejte. Označte správnou odpověď.**

- |   |   |   |
|---|---|---|
| 1. Karel IV. byl<br>a) český prezident.<br>b) český král.<br>c) český spisovatel. | 4. Karel IV. studoval<br>a) ve Francii.<br>b) v Anglii.<br>c) v Praze.                          | 7. Karel IV. měl<br>a) dvě manželky.<br>b) čtyři manželky.<br>c) tři manželky.                  |
| 2. Karel IV. se narodil<br>a) v roce 1316.<br>b) v roce 1416.<br>c) v roce 1516.  | 5. Karel IV. byl<br>a) malý a tlustý.<br>b) štíhlý a vysoký.<br>c) tlustý a vysoký.             | 8. Jeho manželka Eliška byla<br>a) krásná a slabá.<br>b) silná a ošklivá.<br>c) krásná a silná. |
| 3. Jeho matka byla<br>a) Češka.<br>b) Francouzka.<br>c) Angličanka.               | 6. Karel IV. hledal pro most<br>a) speciální čas.<br>b) speciální místo.<br>c) speciální jméno. | 9. Elišku můžete vidět<br>a) na Karlštejně.<br>b) v divadle.<br>c) ve filmu.                    |

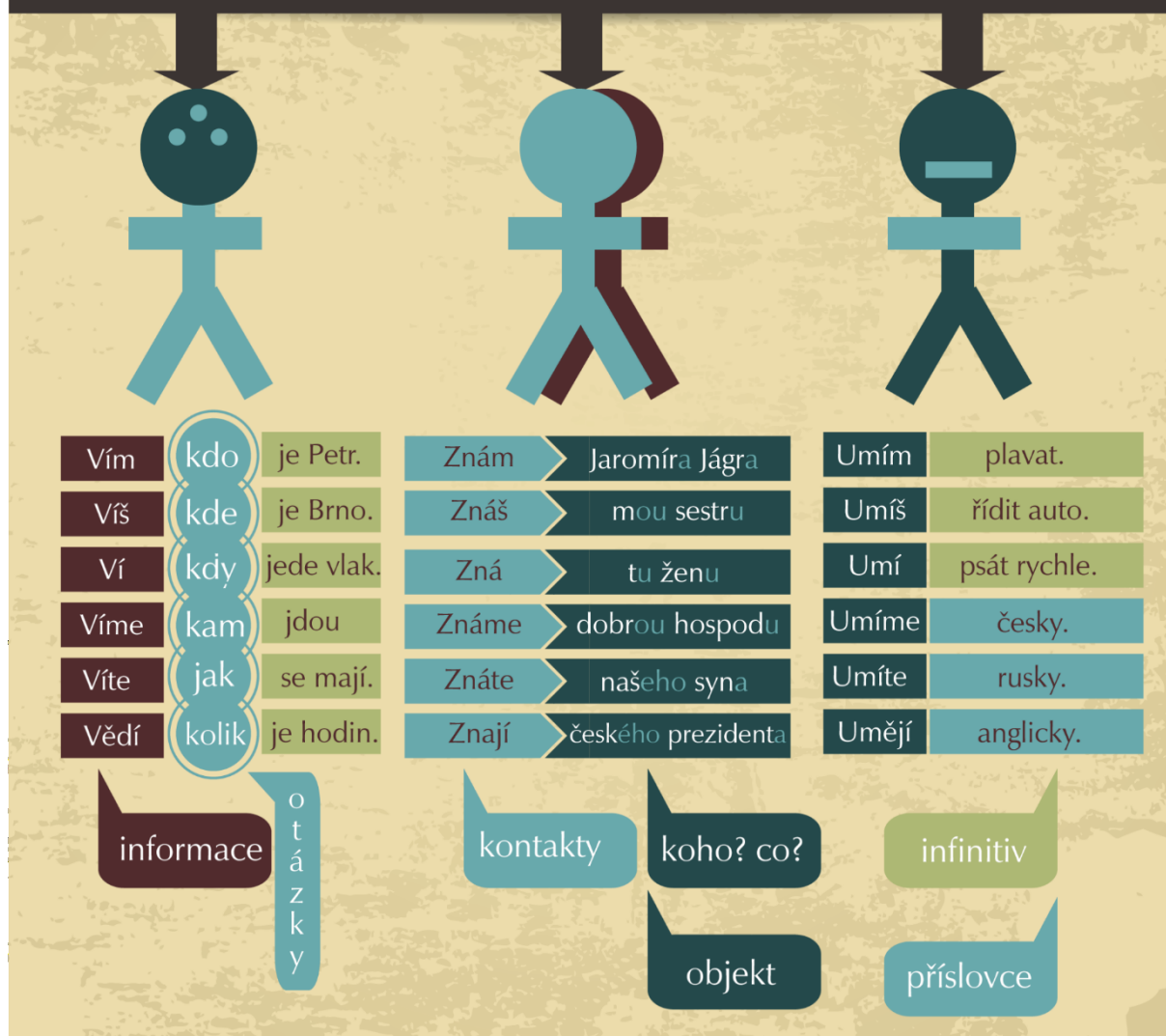
1. Český **král** < Karl
2. Narodil se 1316
3. Češka
4. Studoval ve Francii
5. Byl **štíhlý** (thin) a vysoký
6. Speciální čas
7. Měl 4 manželky
8. Eliška byla krásná a silná (strong)
- 9.

- WORK IN GROUPS: Prepare a short text about somebody famous (historical figure). Countries and nationalities can be found in the Textbook - page 56. Read your text and show it to other groups.

## 7. ZNÁT - VĚDĚT - UMĚT

- Observe the grey box in the Textbook - page 55.

# VĚDĚT - ZNÁT - UMIĚT



Vím = I know (the information/the answer). Nevím.

Znám + acc: someone/something

Znáš Petra? Znám, je to můj kamarád. Neznám Petra.

**Znáš** Masaryka? – Znám Masaryka.

**Víte**, kdo je Masaryk? – Nevím.

- Practice: Textbook - page 55/ex. 4.
- (Self-study): [Link](#) + [Link](#).

## 8. COUNTRIES AND NATIONALITIES

- A list in the Textbook - page 56.
- (Self-study): [Flash cards](#).

## 9. UNIT 6 REVISION

- Quiz: [Kahoot!](#)