

Virová (serózní meningitida)

- Viry – virus klíšťové meningoencephalitidy
 - herpetické viry
 - virus průušnic
- borrelie
- leptospiry
- tuberkulóza

Příušnice -parotitis epidemica s meningitidou (kasuistika)

- Anamnéza
- Muž, 23 let dosud se ničím závažným neléčil
- Kontakt s příušnicemi
- NO: otok levého příuší asi 4 dny, nyní horečka, 39 st., bolesti hlavy, zvracení, schvácenost

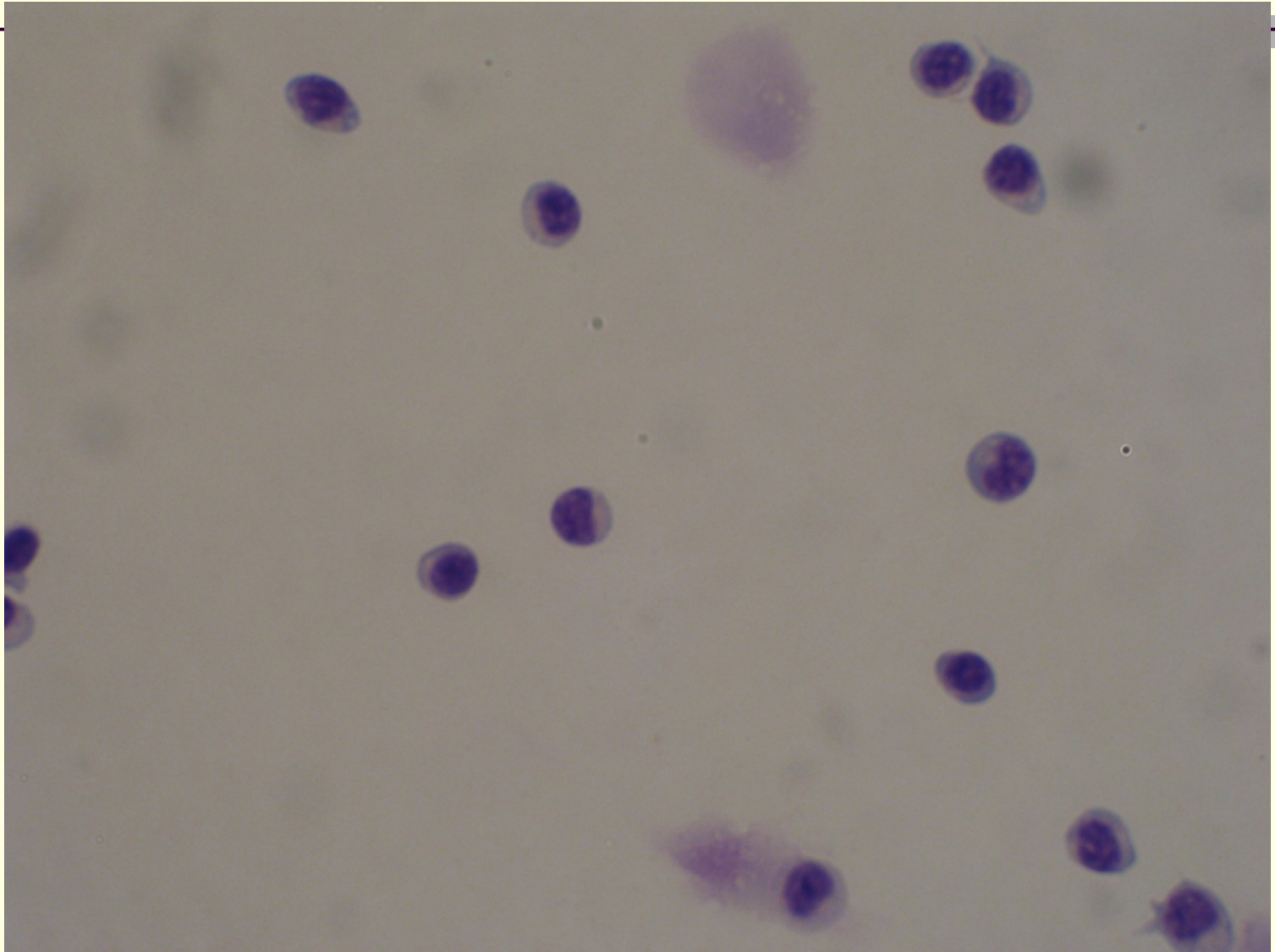
Stav při přijetí

- Při vědomí, spolupracuje, febrilní, schvácený
- Příuší bilaterálně zduřelé
- Meningeální jevy pozitivní
- Přijat pro podezření na meningitidu při parotitidě

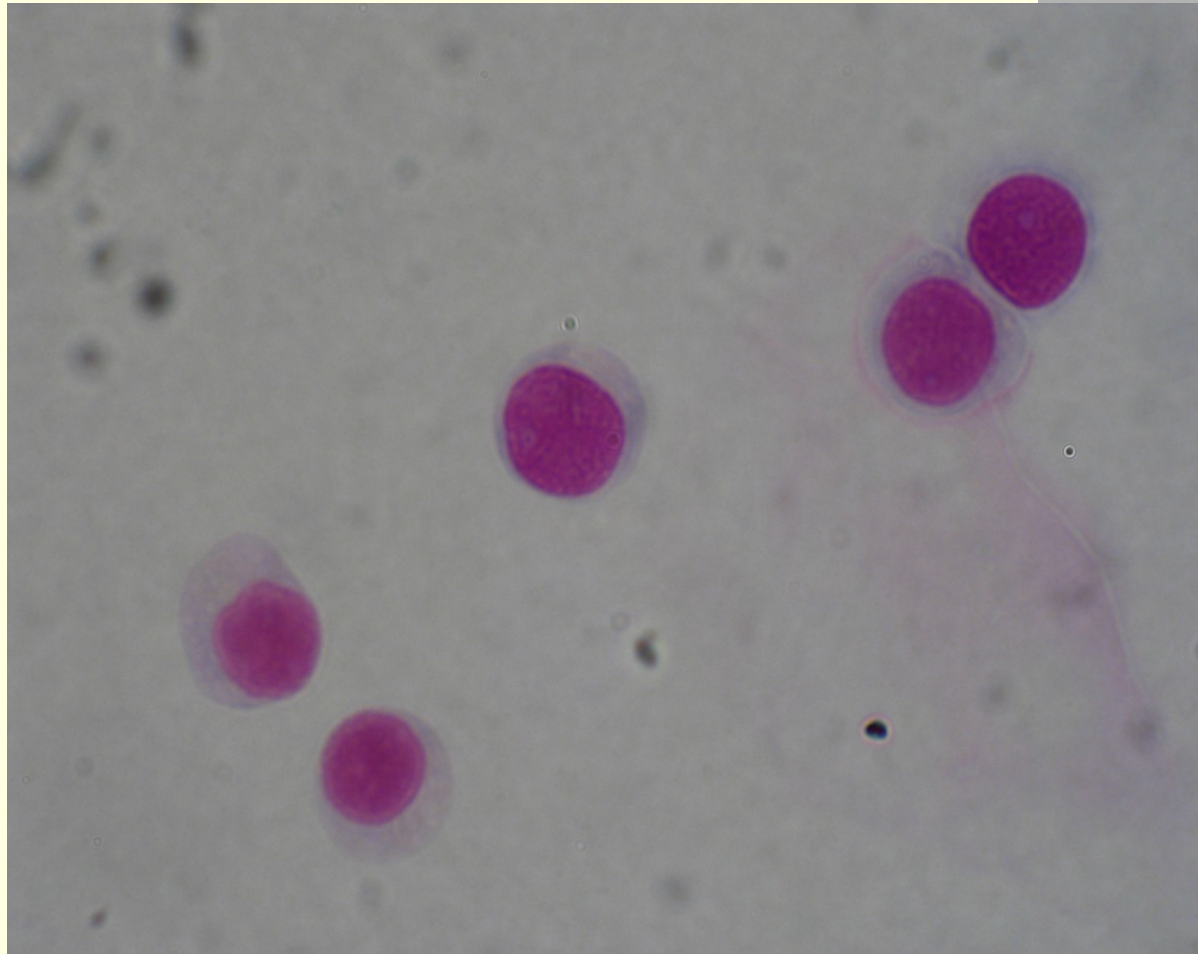
Vyšetření

- Lumbální punkce
- CSF:mono 77/ul
- CSF poly 0.7/ul
- CSF ery 2
- CSF celk. bílk. 0.76 g/l
- CSF glukóza 2.7 mmol/l
- Kvalitativní cytologie-dominují lymfocyty-serózní zánět

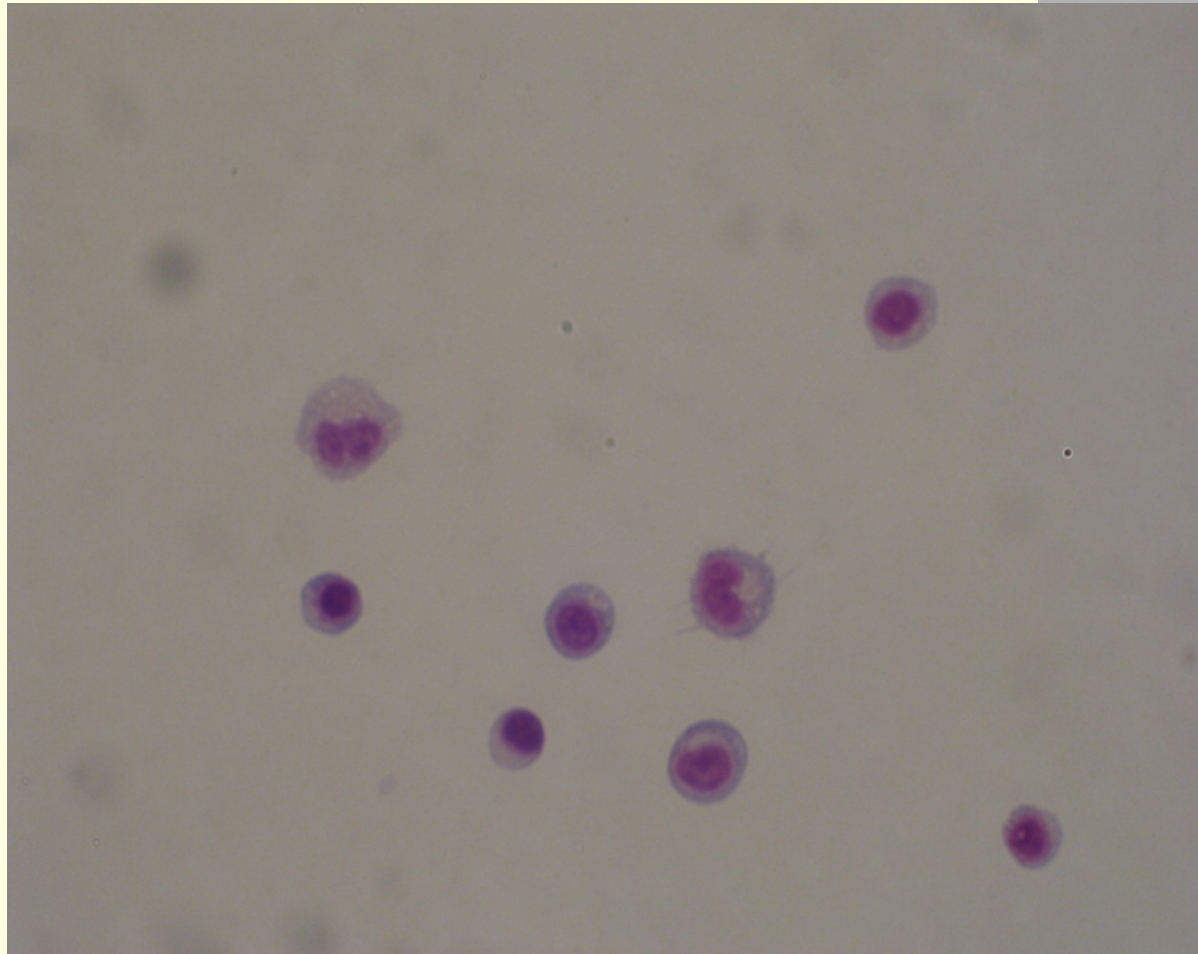
Lymfocyty



Lymfocyty



Monocyty



Vyšetření OKM

- CSF
- parotitis – pozitivní IgM

- Sérum
- parotitis – pozitivní IgG, IgM+++

Průběh hospitalizace

- Terapie –kortikoidy,manitol, Ibalgin Ciprinol,
- Po zavedení komplexní terapie ústup horečky 3.den
- Kromě serózní meningitidy i lehká iritace pankreatu

Doporučení

- Rekonvalescence 5-8 týdnů
- Pravidelný režim
- Vitaminy skupiny B
- Kontrola neurologie

Komplikace –orchitida, epidimitida

Kontrola spermogram

Od r. 1987 v ČR očkování proti parotidě