

Základy imunologie

Obrana proti infekci

- nespecifická

(vrozená, přirozená)

- ✓ proti mnoha různým patogenům
- ✓ již při narození
- ✓ působí okamžitě
- ✓ probíhá vždy stejně

- specifická

(získaná, adaptivní)

- ✓ proti konkrétnímu patogenu
- ✓ vyvíjí se postupně
- ✓ nástup účinku pomalejší
- ✓ při opakovaném kontaktu výraznější

Nespecifická imunita

- bariéry bránící usazení a průniku mikrobů
- buněčné mechanismy
- humorální mechanismy

Bariéry proti usazení a průniku mikrobů

- Kůže: pro mikroby neprostupná (vyjímka leptospiry, papilomaviry, larvy parazitů)
- Sliznice: hlen, sliny, slzy, obměna buněk
- Normální mikroflóra: brání usídlení patogenních mikrobů
- Ochranné funkce a reflexy: kýchání, kašel, zvracení, zrychlená střevní peristaltika, mrkání

Nespecifická imunita

```
graph TD; A[Nespecifická imunita] --> B[Buněčná]; A --> C[Humorální];
```

Buněčná

- ✓ fagocyty
- ✓ NK buňky
- ✓ eosinofily ...

Humorální

- ✓ komplementový systém
- ✓ interferony
- ✓ cytokiny, proteiny akutní fáze...

Fagocyty

- Neutrofil (polymorfonukleáry) – proti původcům hnisavých infekcí (většina bakterií)

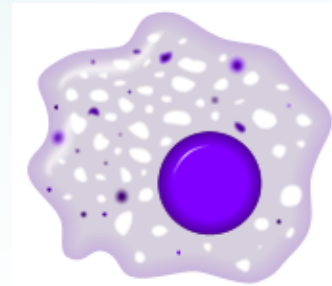
neutrofil



- Makrofágy – proti intracelulárně se množícím agens (intracelulární bakterie, viry)



monocyt



makrofág

Fagocytóza

1. Chemotaxe

chemotaxiny: C5a, C3a, leukotrieny, IL-8, bakteriální oligopeptidy

2. Adherence

fagocytární lektiny, nespecifické opsoniny (C3b, MBL), specifické opsoniny (protilátky)

3. Vlastní pohlcení

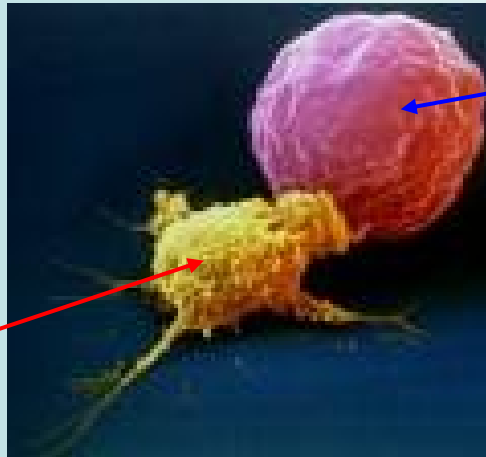
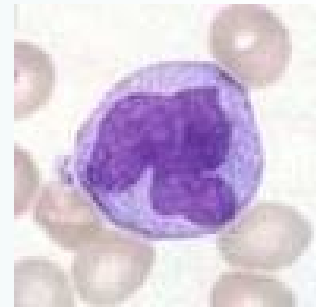
aktin a myosin

4. Nitrobuněčné ničení

enzymy, laktoferin, bazické proteiny, reaktivní kyslíkové metabolity

NK buňky

- z angl. *natural killers* – přirození zabíječi
- velké granulární lymfocyty
- obrana proti virovým infekcím

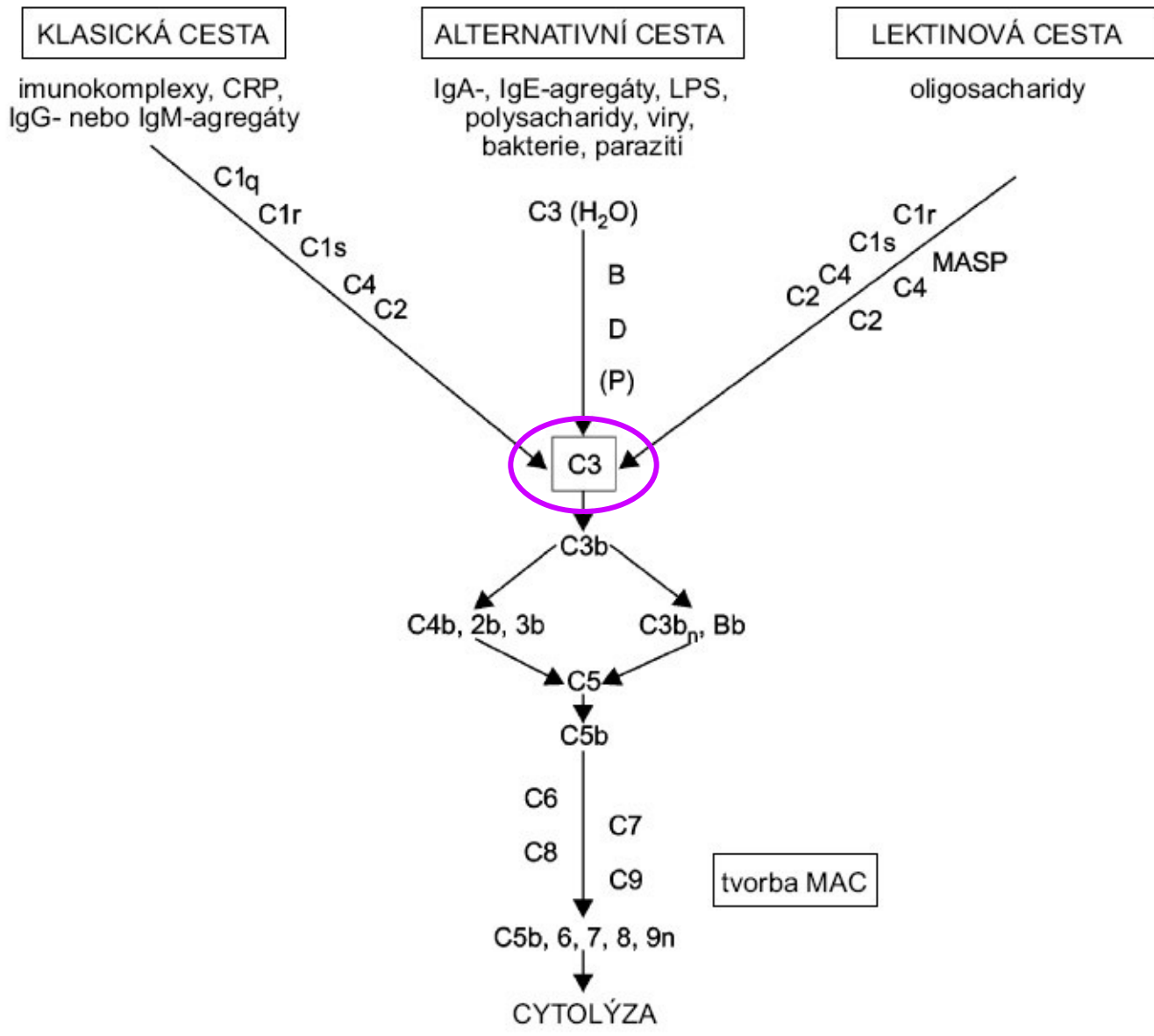


NK buňka

Infikovaná buňka

Komplementový systém

- systém bílkovin přítomných v krevním séru C1 – C9 (fragmenty a, b)
- aktivace klasickou, alternativní a lektinovou drahou
- kaskádový jev – produkt jedné reakce katalyzuje další reakci
- Význam: chemotaxe (C5a, C3a), opsonizace (C3b), lýza buněk (membránový útočný komplex C56789)



Interferony

- univerzální antivirový účinek
 - ✓ IFN α – tvořen monocyty a makrofágy
 - ✓ IFN β – tvořen fibroblasty
 - ✓ IFN γ – tvořen T lymfocyty a NK buňkami
- Význam: antivirový, antiproliferativní, imunomodulační účinek

Specifická imunita

```
graph TD; A[Specifická imunita] --> B[Buněčná]; A --> C[Humorální];
```

Buněčná

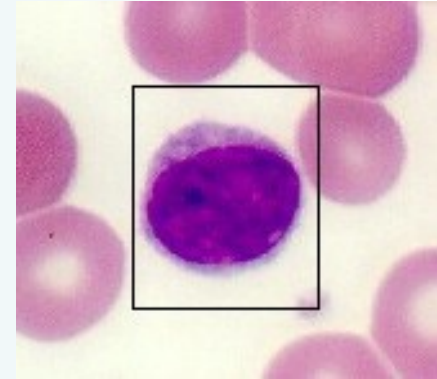
- ✓ T lymfocyty

Humorální

- ✓ B lymfocyty
- ✓ protilátky

T lymfocyty

- kmenové buňky z kostní dřeně
- **T**- dozrávání v **t**hymu

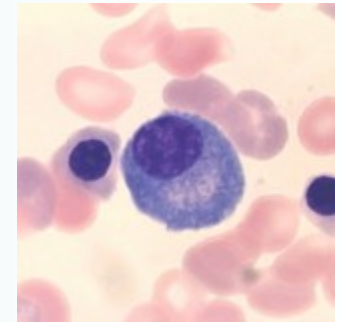
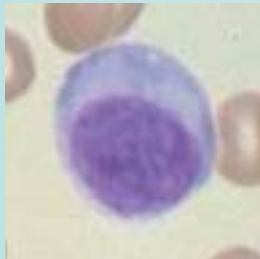


- ✓ cytotoxické T buňky (Tc) – zabíjejí antigenně změněné buňky (buňky infikované viry)
- ✓ pomocné T buňky (Th) – produkují cytokiny, Th1 (aktivace makrofágů, intracelulární patogeny), Th2 (aktivace B buněk, extracelulární patogeny)
- ✓ supresorové T buňky (Ts) – tlumí imunitní reakci

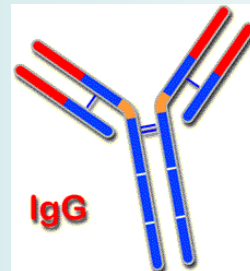
B lymfocyty

- **B** – u ptáků dozrávání ve Fabriciově **b**urse, u savců v kostní dřeni (**b**one marrow)

- lymfocyty B → plazmatické buňky

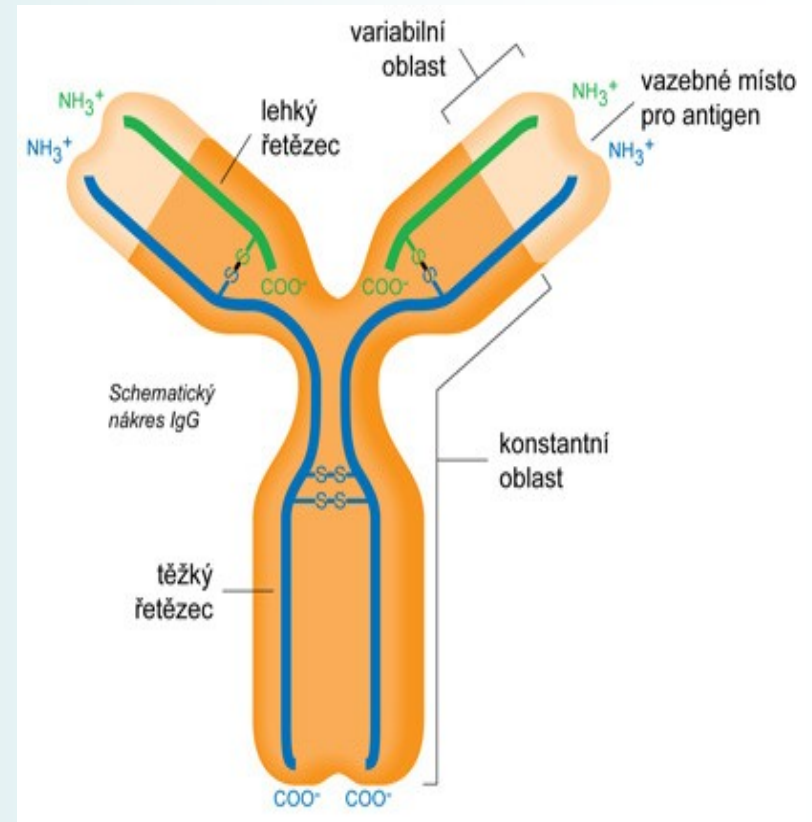


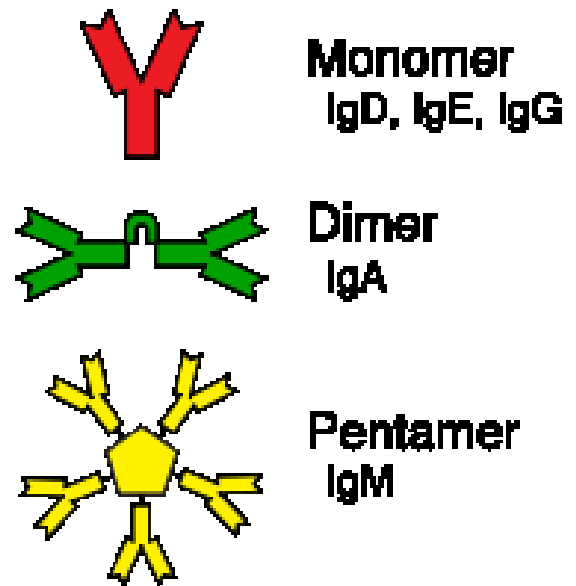
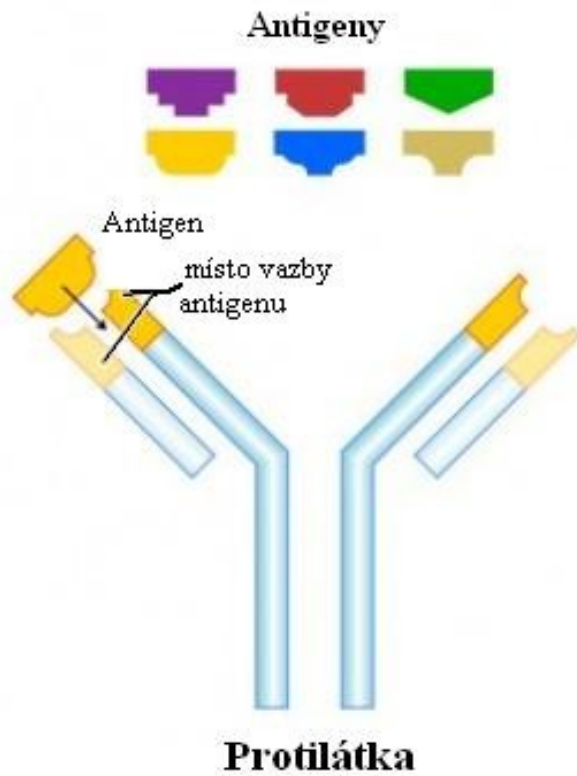
produkce protilátek (imunoglobulinů)



Protilátky

- imunoglobuliny schopné specificky se vázat na antigen
- tvořeny plazmatickými buňkami (plazmocyty)
- třídy imunoglobulinů: IgG, IgM, IgA, IgD, IgE

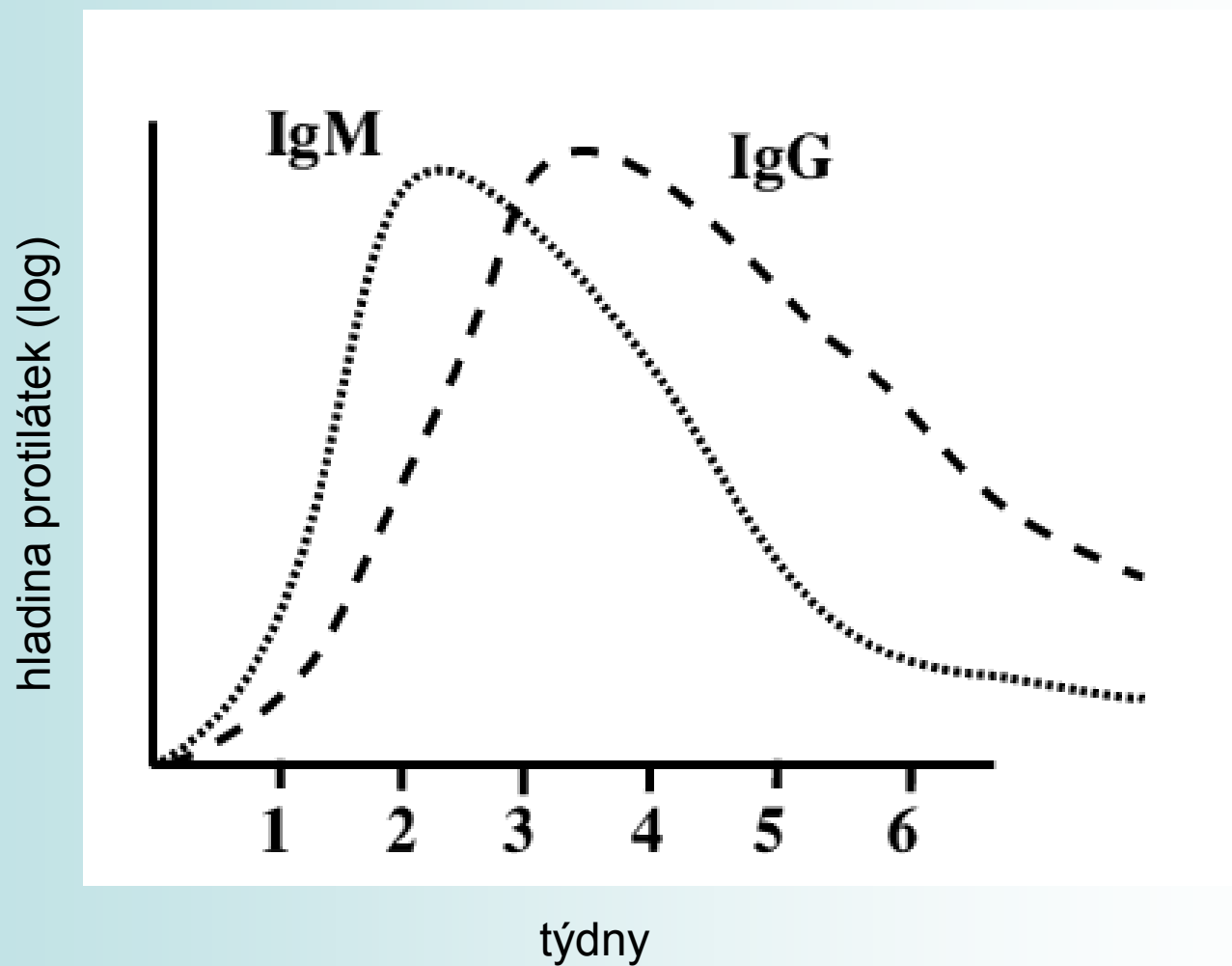




Význam protilátek

- **IgG**: opsonizace, neutralizace toxinů a virů, aktivace komplementu klasickou drahou, přestup přes placentu
- **IgM**: začátek imunitní reakce, aktivace komplementu klasickou drahou
- **IgA**: slizniční imunita
- **IgE**: ochrana proti parazitům
- **IgD**: receptor B buněk pro příslušný antigen

Dynamika tvorby protilátek



Imunizace

= proces vedoucí ke vzniku imunity

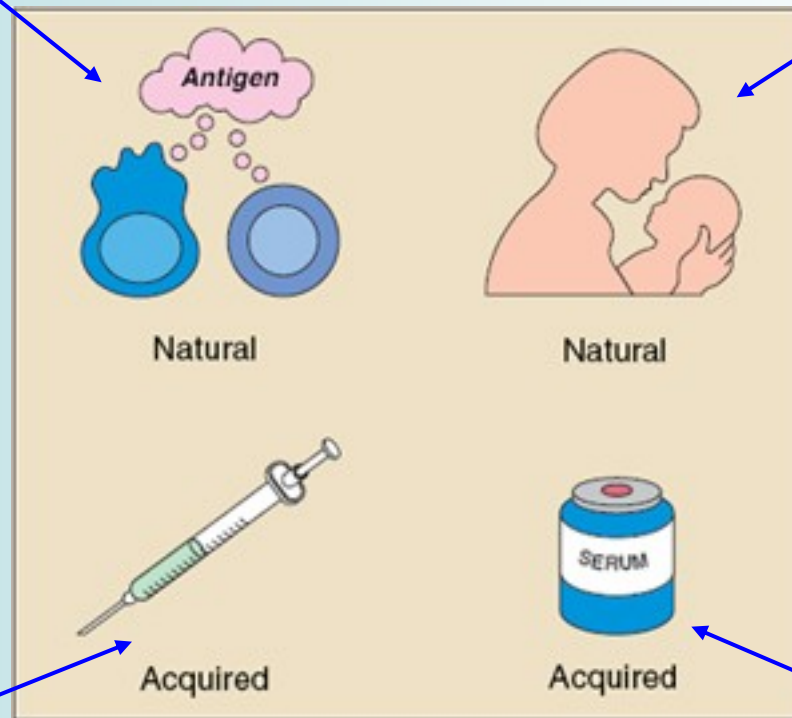
```
graph TD; A[Imunizace] --> B[přirozená]; A --> C[umělá];
```

přirozená

umělá

Imunizace přirozená aktivní
– po infekci

Imunizace přirozená pasivní
– transplacentární



Imunizace umělá aktivní
– po očkování

Imunizace umělá pasivní –
po podání imunoglobulinu

Umělá imunizace aktivní

= vakcinace, očkování

- podání očkovacích látek (vakcin) vedoucí ke vzniku imunity
- slovo vakcina odvozeno z lat. *vacca*, kráva



souvislost s Jennerovým objevem očkování proti variole tekutinou z puchýřů kravských neštovic

Historie očkování

- **Vakcinace**
- Teorie: lidé, kteří se nakazili kravskými neštovicemi, ne onemocněli pravými neštovicemi
- První vakcinace:
14.5.1796 Edward Jenner naočkoval osmiletému chlapci hnis z vřídka způsobeného kravskými neštovicemi. Chlapec onemocněl kravskými neštovicemi, za šest týdnů se uzdravil. Jenner ho poté infikoval vakcinační dávkou pravých neštovic. Podle Jennerova předpokladu u chlapce nemoc nepropukla.

Britský lékař Edward Jenner, 1749 - 1823



Očkování proti variole

„Jehla“ pro očkování proti neštovicím z roku 1840

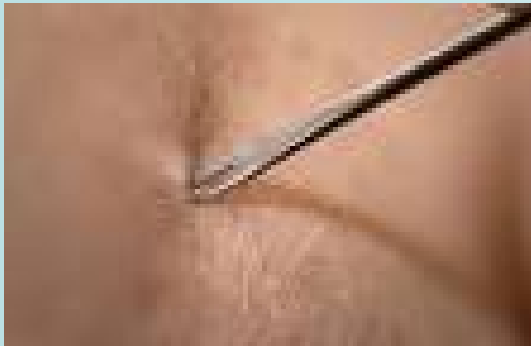




Variola vera – pravé neštovice



Virus varioly



Bifurkační jehla



Vakcinace



Eradikace varioly (WHO): vakcinace v Etiopii, 70. léta minulého století.

OČKOVACÍ KALENDÁŘ – pravidelné očkování dětí v České republice

dle vyhlášky č. 537/2006 Sb. s účinností od 1. 11. 2010.

Věk dítěte	Pravidelné očkování
1. - 2. měsíc	tuberkulóza pouze u dětí s indikací dle přílohy č. 3 vyhlášky
od 9. týdne 1.dávka	záškrť, tetanus, dáivý kašel, invazivní onemocnění vyvolané Haemophilem influenzae b, přenosná dětská obrna, virová hepatitida B
za měsíc po 1. dávce 2. dávka	záškrť, tetanus, dáivý kašel, invazivní onemocnění vyvolané Haemophilem influenzae b, přenosná dětská obrna, virová hepatitida B
za měsíc po 2. dávce 3. dávka	záškrť, tetanus, dáivý kašel, invazivní onemocnění vyvolané Haemophilem influenzae b, přenosná dětská obrna, virová hepatitida B
nejdříve za 6 měsíců po 3. dávce 4. dávka (nejpozději do 18 měsíců věku)	záškrť, tetanus, dáivý kašel, invazivní onemocnění vyvolané Haemophilem influenzae b, přenosná dětská obrna, virová hepatitida B
od 15. měsíce 1.dávka	spalničky, příušnice a zarděnky
21. -25. měsíc, event. později přeočkování	spalničky, příušnice a zarděnky
od dovršení 5. do dovršení 6. roku přeočkování	záškrť, tetanus a dáivý kašel
od dovršení 10. do dovršení 11. roku 5. dávka – přeočkování	přenosná dětská obrna,záškrť, tetanus, dáivý kašel
od dovršení 14. do dovršení 15. roku	tetanus + další přeočkování vždy po 10 až 15 letech
od dovršení 25. do dovršení 26. roku	tetanus + další přeočkování vždy po 10 až 15 letech