

Analyzátory ABR a krevních plynů

Mgr. Jana Tomanová

Potenciometrie

- měření **rozdílu potenciálu** (napětí) mezi **dvěma elektrodami**, ponořenými do **analyzovaného roztoku**
- jedna z elektrod je **referenční** (srovnávací) a má konstantní **potenciál, nezávislý na složení vzorku**
- potenciál druhé, **indikační (měrné)** elektrody závisí na aktivitě či **koncentraci měřené látky** v roztoku
- **rozdíl potenciálu** mezi oběma elektrodami se **měří milivoltmetrem** s vysokým vstupním odporem

Ampérometrie

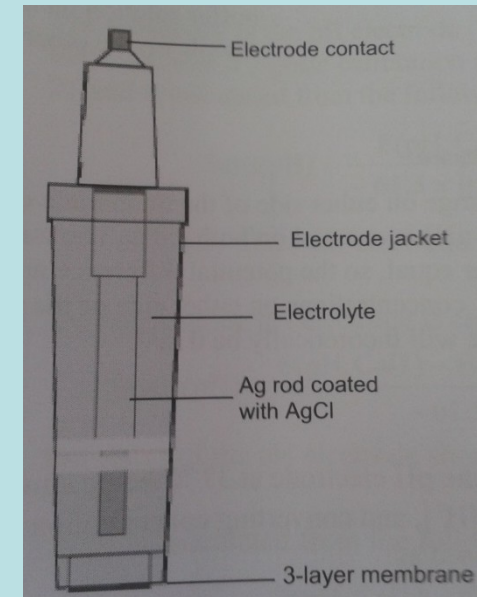
- polarografie prováděná na tuhých elektrodách
- při měření O_2 se používá Clarkova kyslíková elektroda
 - skládá se z polarizovatelné platinové katody a stříbrné anody
 - na elektrody je vloženo konstantní stejnosměrné napětí -> kyslík se redukuje na katodě
 - protékající proud se měří galvanometrem

Referenční elektrody

- **Vodíková** – referenční – Pt potažená platinovou černí nasycenou vodíkem – nulový potenciál – nepraktická
- **Kalomelová** – Hg potažená Hg_2Cl_2 v nasyceném roztoku KCl – stálý potenciál
- **Argentchloridová** – Ag drátek potažený AgCl v HCl nebo alk.chloridu – stálý potenciál

Referenční elektroda - ABL800 Flex

- Argentchloridová
- tvořena skleněnou trubičkou ve které je umístěn stříbrný drátek potažený AgCl
- drátek ponořen do roztoku 4M formiátu sodného (HCOONa) s pH regulovaným na 5,5 pomocí HCl -> roztok udržuje kontakt mezi potaženým drátkem a vzorkem
- dolní část elektrody tvoří třívrstvá membrána
- Regulace koncentrace chlorků v roztoku pomocí chloridů v promývacím roztoku obtékajícím vnějšek membrány -> zabránění přechodu Cl přes membránu = stabilnější potenciál
- elektroda uzavřena v elektrodovém obalu (gumový prstenec mezi nimi slouží jako prevence odpařování či unikání elektrolytu)



Typ elektrody	Měřený iont
Skleněná elektroda	H^+ , Na^+
PVC membránová elektroda	K^+ , Na^+ , Cl^- , Li^+ , Ca^{2+} , Mg^{2+}
pCO ₂	H^+ (změna pH vlivem CO ₂)

Skleněná elektroda

- Reakce skleněné membrány na pH poprvé demonstrována 1906
- Praktická aplikace 1930
- Nejčastěji používaná potenciometrická elektroda
- Pro měření pH v nejrůznějších matricích, vznik potenciálu na základě výměnných dějů
- Souvislost s konstrukcí elektrody na stanovení parciálního tlaku CO_2 (pCO_2 ; Severinghaus 1950) - umožněna výroba analyzátorů ABR
- Membrána skleněné elektrody složena ze směsi SiO_2 (Al_2O_3) s přídatkem oxidů alkalických zemin nebo alkalických kovů
- Různým složením použitého skla je možné dosáhnout různé selektivity pro měřené ionty (K^+ , Na^+ , Cl^- , Li^+ , Ca^{2+} , Mg^{2+})
- Vnitřní náplň 0,1 M HCl nebo pufr o pH 4-8
- Svod tvoří argentchloridová nebo kalomelová elektroda

Typické složení selektivní skleněné hmoty pro H^+ :

22% Na_2O , 6% CaO , 72% SiO_2

(selektivita: $H^+ \gg \gg Na^+ > K^+$)

Mírnou změnou složení skleněné hmoty se změní selektivita ve prospěch Na^+ :


11% Na_2O , 18% Al_2O_3 , 71% SiO_2

(selektivita: $H^+ > Na^+ > K^+$)

Tím je umožněno použití skleněné elektrody k měření Na^+ při pH běžném v krevních vzorcích.

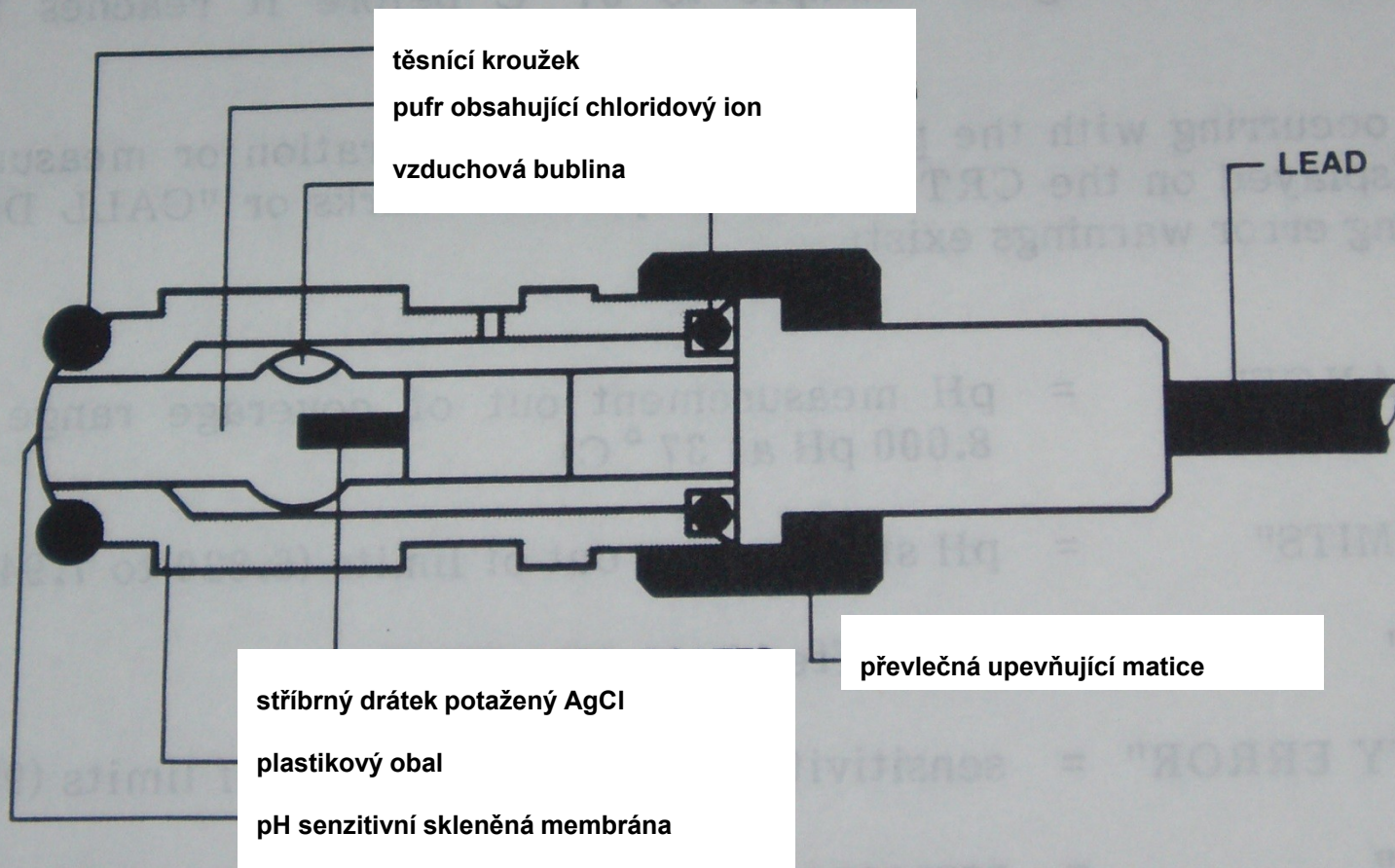
Měření pH

- Po ponoření do roztoku s obsahem vodíkových kationtů
-> difuze
- H^+ ionty difundují přes skleněnou stěnu elektrody do vnitřního roztoku až se vnitřní roztok nabije na takový potenciál, který začíná již odpuzovat další protony
- Dynamická rovnováha - potenciál skleněné elektrody dosáhne rovnovážné hodnoty - úměrná koncentraci vodíkových iontů v roztoku
- Závislost potenciálu skleněné elektrody na pH má přímkový charakter téměř v celém rozsahu hodnot pH.
- **pH-metry** – kalibrace sadou tlumivých roztoků o známé hodnotě pH



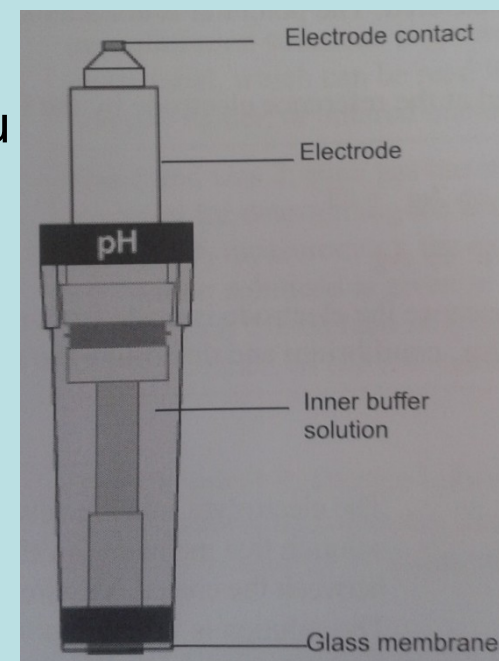
pH ELEKTRODA

(skleněná elektroda)



pH elektroda - ABL800 Flex

- skleněná elektroda
- náplň tvořena pufrům do kterého zasahuje Ag/AgCl drátek
- Ve špičce elektrody je vzduchová bublina -> kompenzace teplotních změn objemu vnitřního pufru
- Na obou stranách membrány dochází k výměně vodíkových iontů z roztoku za ionty kovu z povrchu skla
- Ustanovuje se potenciál. Velikost potenciálu je úměrná rozdílu pH vnitřního pufru a měřeného roztoku = závisí na aktivitě vodíkových iontů ve vzorku
- Nová elektroda musí být před instalací hydratována ponořením do destilované vody na 24 hod. (Na povrchu skleněné elektrody se musí vytvořit hydratovaná vrstva)



Elektroda pro měření pCO₂

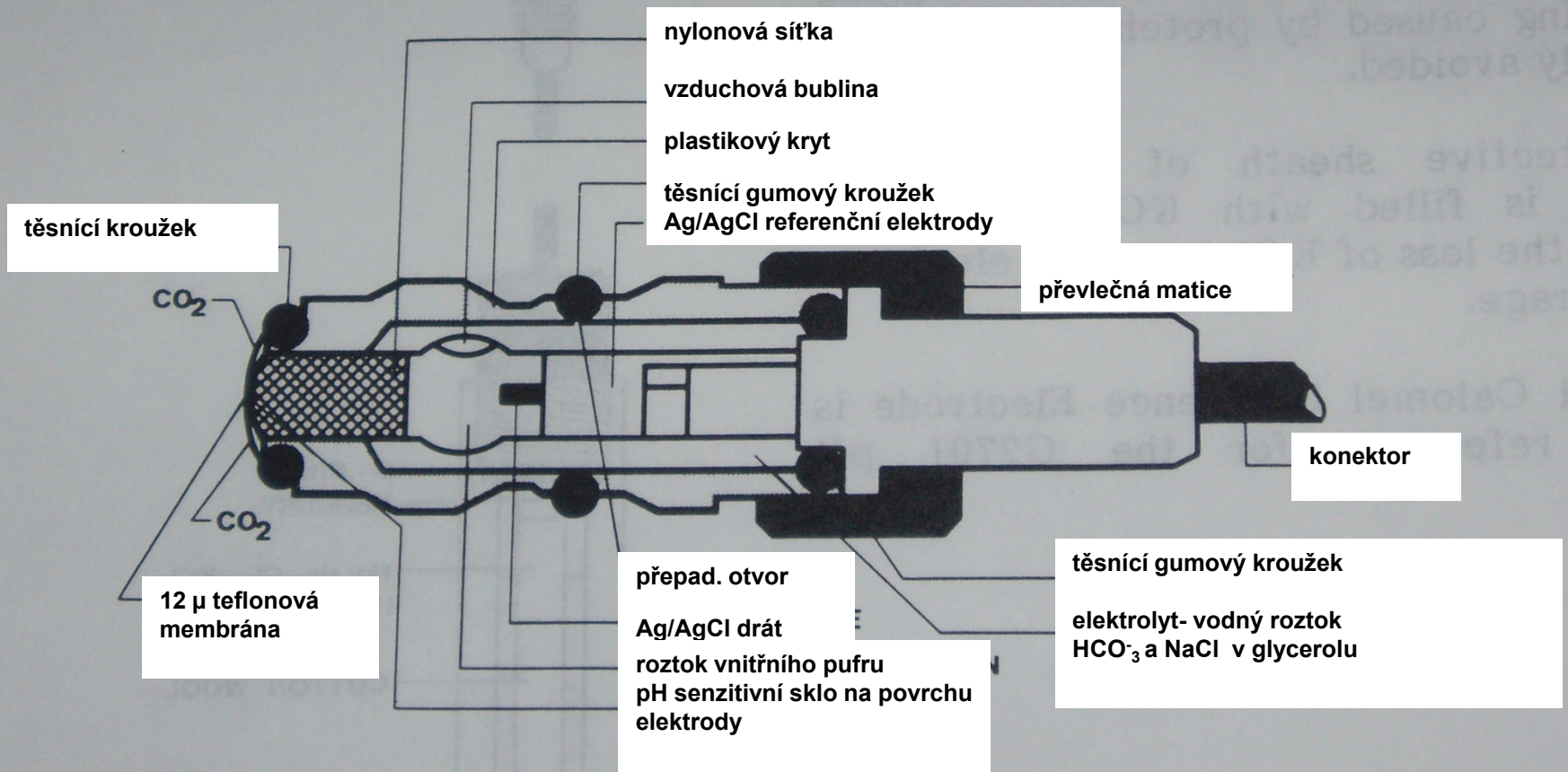
(Severinghaus)

- Příklad aplikace použití skleněné elektrody
- Tenká membrána (20 μm) propustná pouze pro molekuly plynů a vodní páry (silikon, teflon), ionty neprocházejí
- Vrstva elektrolytu - slabý roztok bikarbonátu a chloridů (kolem 5 mmol/l)
- S elektrolytem je v kontaktu skleněná pH elektroda a referenční argentochloridová (Ag/AgCl) elektroda
- Oxid uhličitý obsažený v měřeném krevním vzorku difunduje přes teflonovou membránu a rozpouští se ve vnitřním elektrolytu elektrody
- Vznikající kyselina uhličitá disociuje a posunuje tak pH vnitřního elektrolytu elektrody na kyselou stranu



- $\Delta \log p\text{CO}_2$ (vzorek) $\sim \Delta \text{pH}$ (vnitřní elektrolyt elektrody)
- Vztah mezi pCO₂ vzorku a signálem generovaným elektrodou je logaritmický
- **Elektroda může být kalibrována buď přesnou směsí plynů nebo roztokem se stabilní hodnotou pCO₂**

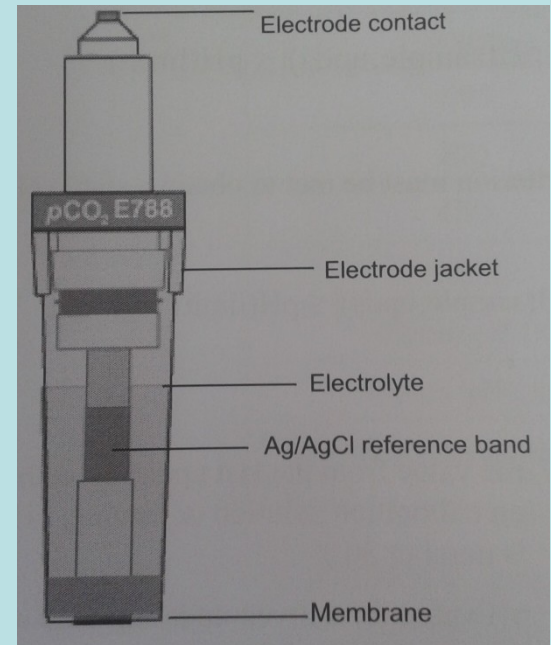
pCO₂ ELEKTRODA (Severinghausova elektroda)



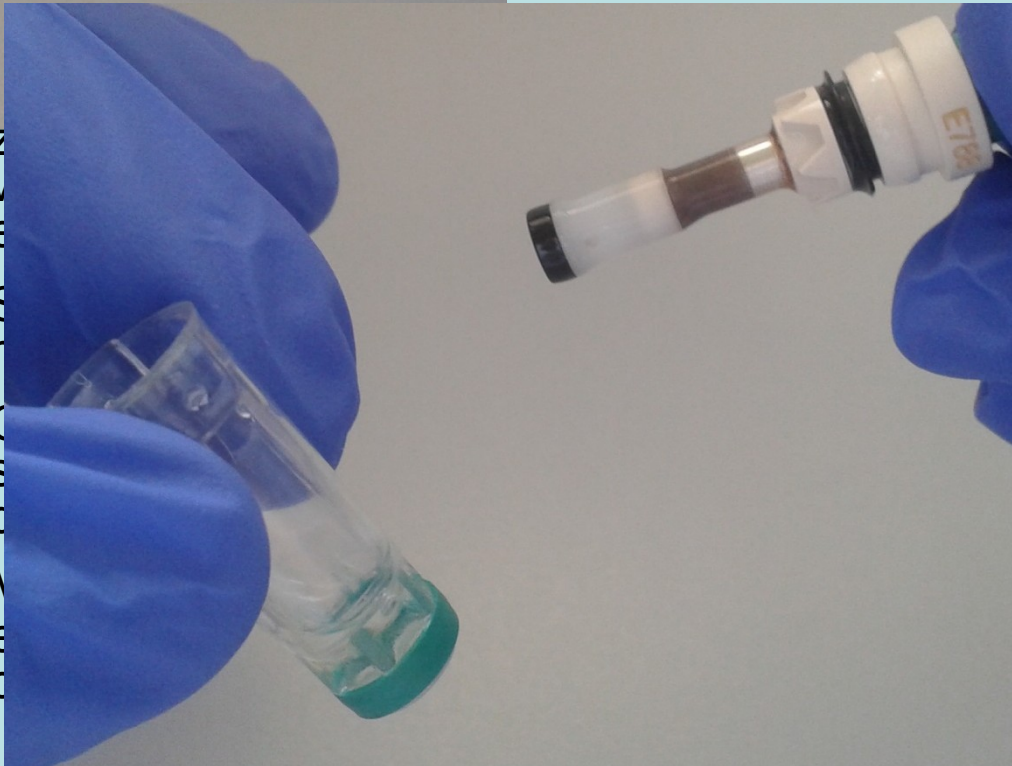
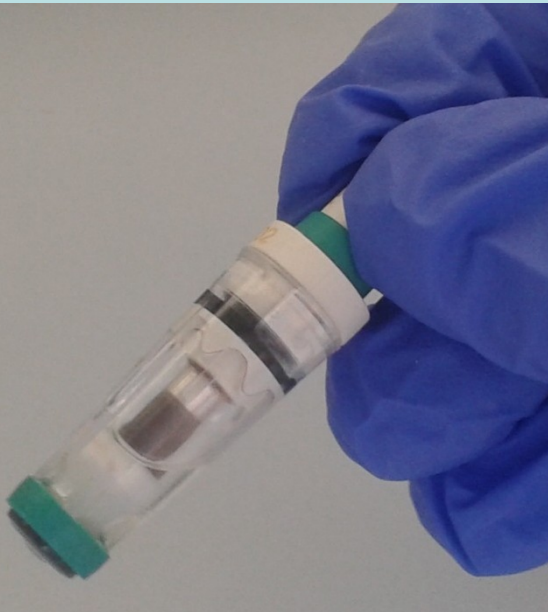
Elektroda – ABL800 Flex

...plynné fázi, která je v
...palnou

...pH a argentchloridová
...unuta do plastového
...onátovým
...ytem s přísávkem
...bě bublin)



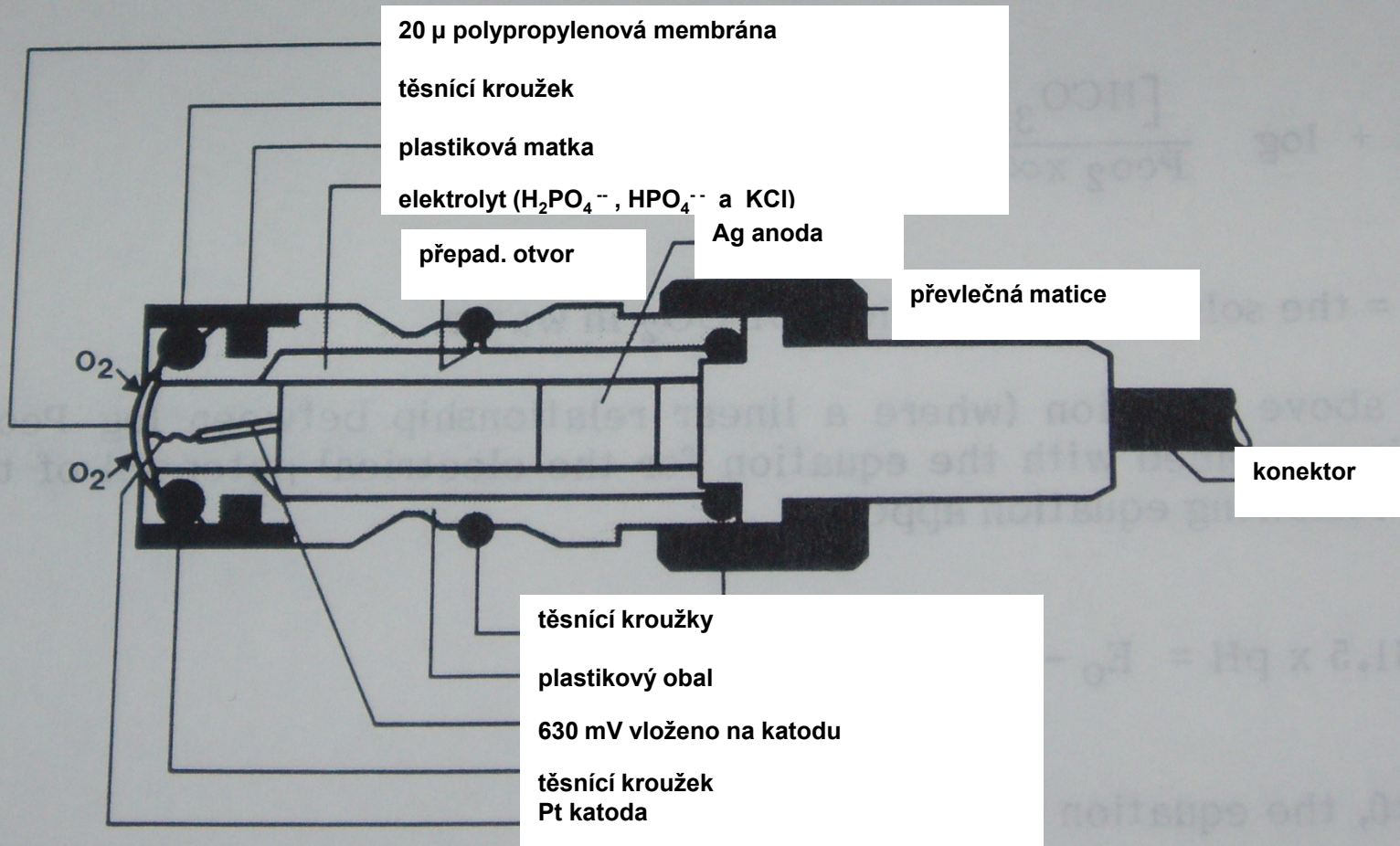
- N
- V
- E
- S
- n
- C
- S
- C
- M
- E
- C



pO₂ ELEKTRODA (Clarckova elektroda)

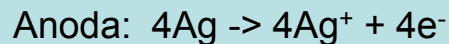
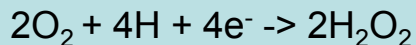
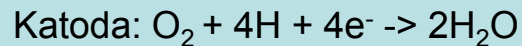
- pO₂ definován, jako parciální tlak kyslíku v plynné fázi, který je v rovnováze s krví - měřen kyslíkovou elektrodou
- pO₂ elektroda je amperometrická (polarografická) elektroda.
- Skládá se z katody (platinový drátek zatavený ve skleněné tyčince) a anody (Ag/AgCl argentchloridová elektroda) ponořených do fosfátového pufru
- Plášť elektrody překryt membránou propouštějící molekuly kyslíku (polypropylenová membrána o tloušťce 20um)
- Platinová elektroda je elektrickým obvodem trvale polarizovaná konstantním napětím
- Polypropylenová membrána chrání platinovou elektrodu proti kontaminaci bílkovinami obsaženými v krevním vzorku
- Kyslík z krevního vzorku difunduje přes polypropylenovou membránu do elektrolytu uvnitř kyslíkové elektrody a je redukován na katodě ($O_2 + 4e^-$)
- Vzniká elektrický proud mezi anodou a katodou - je proporcionální parciálnímu tlaku kyslíku v krevním vzorku

pO₂ ELEKTRODA (Clarckova elektroda)



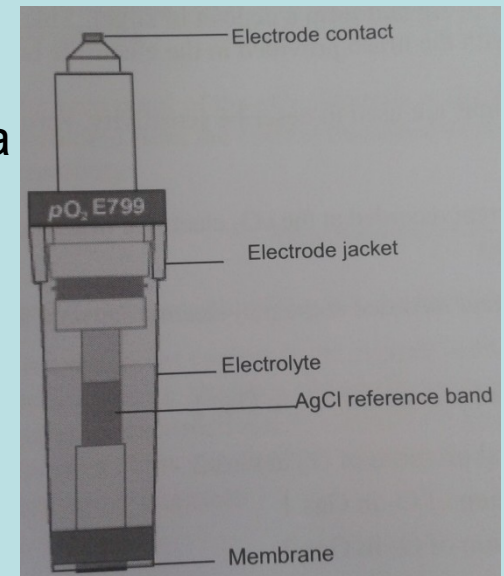
pO₂ elektroda – ABL800 Flex

- Clarkova ampérometrická elektroda
- složena z platinové katody (drátek o průměru 25 μm) a stříbrné anody (potažené AgCl)
- vložena do plastového obalu s fosfátovým pufrem a membránou propustnou pro kyslík
- polarizace konstantním napětím 630 mV
- Polypropylenová membrána chrání Pt katodu před znečištěním bílkovinami ze vzorku, vnitřní strana je platinovou černí
- O₂ ze vzorku prochází přes membránu a je redukován na katodě -> vznik proudu mezi anodou a katodou



Peroxid vodíku se rozkládá v přítomnosti platinové černi: $2H_2O_2 \rightarrow 2H_2O + O_2$

- Proud úměrný parciálnímu tlaku pO₂ ve vzorku
- Malý průměr Pt katody omezuje spotřebu O₂ a velikost proudu (pikoampéry)



Analyzátoary ABR a krevních plynů

Základní měřené parametry

pH

pCO₂

pO₂

Dopočítané parametry

Bikarbonáty

Exces/deficit bazí

Saturace Hb kyslíkem



Parametry měřené na analyzátorech ABR

- pH
- $p\text{CO}_2$, $p\text{O}_2$
- $s\text{O}_2$
- $c\text{Ca}^{2+}$, $c\text{K}^+$, $c\text{Na}^+$, $c\text{Cl}^-$
- Hct
- ctHb, FO_2Hb , FCOHb , FMetHb , FHHb , FHbF
- cGlu, cLac
- ctBil, cUrea, cCrea

Preanalytické předpoklady

- Anaerobní odběr
- Artérie x vena x kapilára
- Zkumavky s Li-Hep, (balancované pro Ca^{2+}), heparinizovaná kapilára
- Zamezit přítomnosti bublin ve vzorcích (odstříknout), sraženinám (kapilára)
- Ihned po odběru důkladně promíchat
- Zpracování do 15 min po odběru

- Před analýzou na analyzátoru krevních plynů promíchat na míchačce
- Kapilára má uvnitř drátek sloužící k promíchání pomocí magnetu (+ nasadit adaptér/sítko)





Blood gas

LOT 5094201

Exp. 2007-10

Radiometer - *safePICO*



Iontově selektivní elektrody

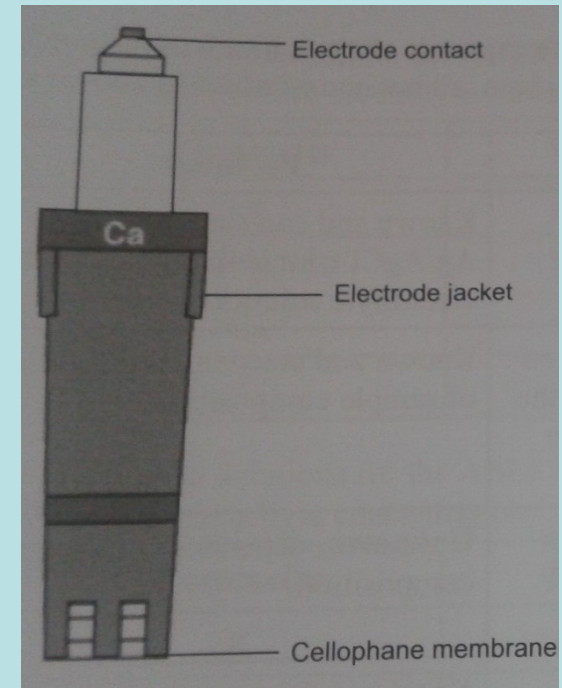
- Jednotlivé ISE elektrody
- Elektrody integrované - integrovaná chipová technologie

Iontově selektivní elektrody

- Jednotlivé ISE elektrody / Elektrody integrované - integrovaná chipová technologie

Ca²⁺ elektroda – ABL800 Flex

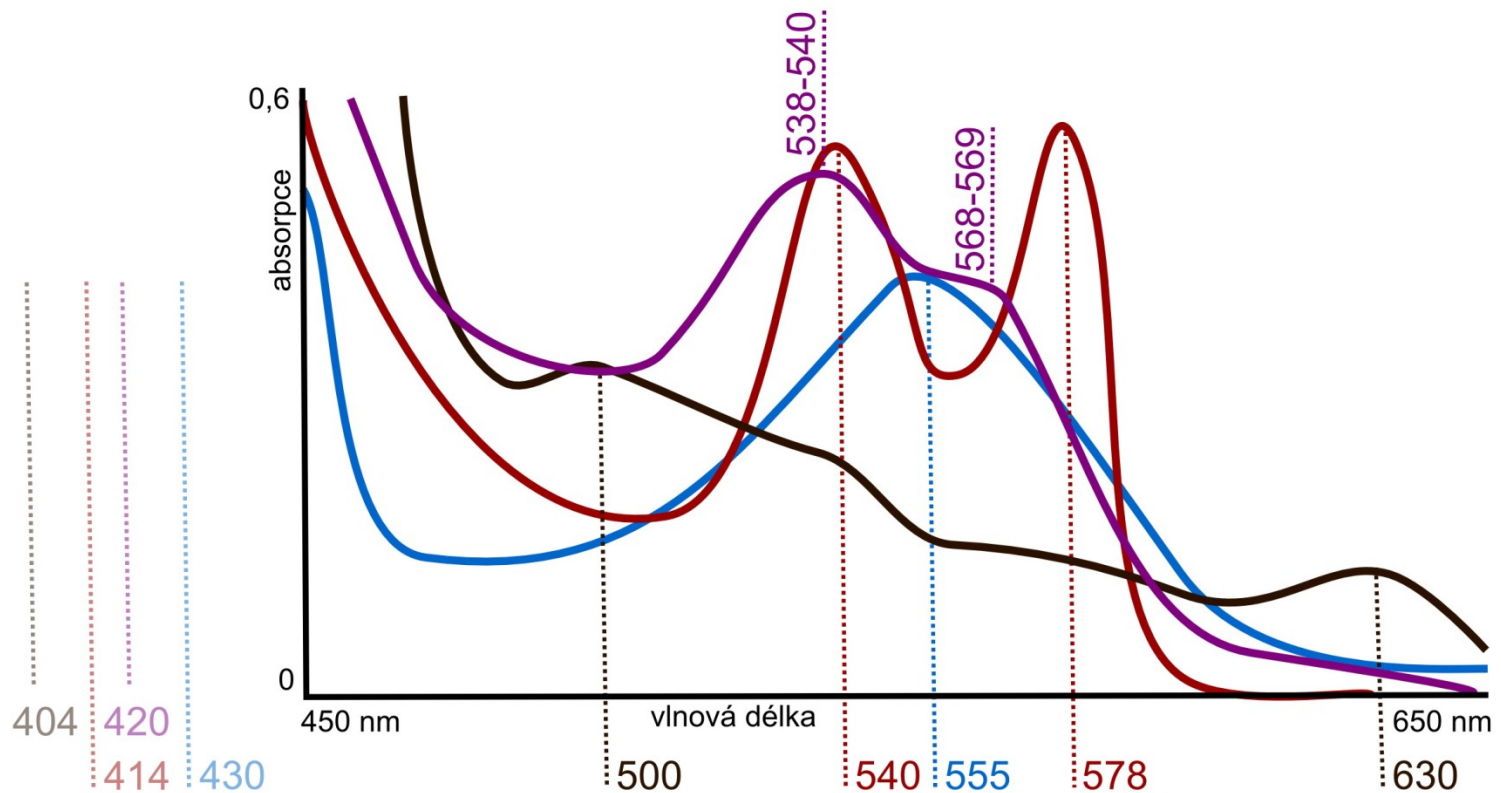
- Iontově selektivní elektroda, jejíž snímací součástí je PVC membrána obsahující přenašeč neutrálních Ca iontů
- Iont-citlivá membrána je krytá celofánovou vrstvou -> zabraňuje kontaktu se vzorkem
- Elektrolyt má konstantní a známou koncentraci Ca²⁺ iontů
- Když je vzorek přiveden do kontaktu s elektrodou, vyvine se napříč PVC a celofánovou membránou potenciál
- Potenciál je závislý na rozdílu aktivit mezi Ca v elektrolytu a ve vzorku



Měření derivátů Hb – ABL800 Flex

- krevní vzorek je transportován do kyvety s konstantní teplotou 37 °C

oxyhemoglobin deoxyhemoglobin (redukováný Hb) methemoglobin karbonylhemoglobin



ABL800 Flex (Radiometer)

- ABL 800 Flex - měřené parametry: pH, pCO₂, pO₂, cCa²⁺, ctHb, sO₂, FO₂Hb, FCOHb, FMetHb, FHHb, FHbF, cK⁺, cNa⁺, cCl⁻ cGlu, cLac
- Kalibrace kalibračními roztoky a pomocí směsi kalibračních plynů
- Lze použít klasické ABR zkumavky/kapiláry i speciální Radiometer *safePICO* odběrové zkumavky:
 - Uvnitř speciální stříkačky míchací kuličky (automatické míchání analyzátozem před analýzou) + zóna s polopropustnou membránou (zabraňuje interferenci vzduchových bublin)
 - Přístroj vybaven podavačem *safePICO* zkumavek – vzorek se vloží, zadá a obsluha může odejít


Radiometer:







cca 1989

SCA
OBCHODNÍ ZA
Jiřísková
tel. a fax



ABL300 88R87N03



cobas b 221, Roche Diagnostic



cobas b 221, Roche Diagnostic

- **Vhodný i na jednotky intenzivní péče, na operační sály, pooperační pokoje a dialýzu**
- **Čtečka ČK**
- **Stanovení bilirubinu - novorozenecká oddělení (malý objem)**
- **2 nebo 3 multireagenční kontejnery**
- **Kalibrace pouze pomocí kalibračních roztoků (kal. plyny se nepoužívají) – karbonáty, bikarbonáty, elektrolyty, pH pufr**
- **Detekce hladiny reagensů a záznam výměny kontejneru**

- **Měřené parametry:**
 - pO₂, pCO₂, pH**
 - Na, K, Ca, Cl**
 - Glu, Lac, Urea**
 - O₂Hb, HHb, COHb, MetHb**
 - Total Hemoglobin (tHb)**
 - Saturace kyslíkem (SO₂)**
 - Hematokrit Hct**
 - Bilirubin**

cobas b 221, Roche Diagnostic další vybavení

- Oximetrický modul – hemoglobin celkový a deriváty – spektrofotometricky
- Modul na celk. hemoglobin a měření saturace kyslíku – měření absorpce světla na základě světelného rozptylu na erytrocytech

Siemens Rapidlab 348

- Měřené parametry:
pH, pCO₂, pO₂,
Na⁺, K⁺, Ca²⁺ nebo
Cl⁻
- Počítané parametry:
sO₂, HCO₃, O₂CT,
ctCO₂, BE/BD,
Anion gap, a další...
- možnost měření
Na⁺, K⁺, Ca²⁺, pO₂
a pH v dialyzátu



Siemens Rapidlab 1200

- Měřené parametry:
pH, pCO₂, pO₂,
Na⁺, K⁺, Ca²⁺, Cl⁻,
Glu, Lac, tHb, HHb,
O₂Hb, sO₂, COHb,
MetHb,
novorozenecký tBil



POCT analyzátory ABR

soustředěny v nemocniční síti + kontrolovány laboratoří –
např. software Aqure - Radiometer

- soustředěny v nemocniční síti
- kontrolovány laboratoří – často SW pro dálkovou správu/náhledy
- Snadné použití (obvykle kazetové systémy)
- Bezúdržbové
- Ideální pro point-of-care
- Parametry obvykle: pH; pCO₂; Na⁺; Cl⁻; Ca²⁺; K⁺ (potenciometrie), pO₂; glukóza; laktát (amperometrie), Hb; O₂Hb; COHb; MetHb; HHb; tBil (spektrofotometre), hematokrit, cCrea, cUrea

Radiometer:

- Měřené parametry:
pH, pCO₂, pO₂, sO₂,
ctHb, O₂Hb, COHb,
MetHB, HHb, HbF,
K⁺, Na⁺, Ca²⁺, Cl⁻,
Glu, Lac, tBil (verze
ABL90 Flex Plus
navíc Urea, Crea)
- ABL90 Flex má
zabudovaný systém
míchání *safePICO*
zkumavek

ABL90 Flex



ABL80 Flex CO-OX



Nova Biomedical

Stat Profile pHox Ultra

- Měřené parametry: pH, pCO₂, pO₂, Na⁺, K⁺, Ca²⁺, Cl⁻, Mg²⁺, Glu, Lac, Urea/BUN, Crea, tHb, HHb, O₂Hb, sO₂, COHb, MetHB, tBil



Stat Profile Prime

- Měřené parametry: pH, pCO₂, pO₂, (Na⁺, K⁺, Ca²⁺, Cl⁻, Glu, Lac – v závislosti na konfiguraci)



Siemens RapidPoint 500

- Měřené parametry:
pH, pCO₂, pO₂,
Na⁺, K⁺, Ca²⁺, Cl⁻,
Glu, Lac, tHb, HHb,
O₂Hb, sO₂, COHb,
MetHB,
novorozenecký tBil
- pH ve výpotku



GEM Premier 4000; GEM Premier 5000 - Instrumentation Laboratory (dodává Medista)

- Měřené parametry:
pH, pCO₂, pO₂, sO₂,
Hct, tHb, O₂Hb,
COHb, MetHB,
HHb, tBil, Na⁺, K⁺,
Ca²⁺, Cl⁻, Glu, Lac



Techno Medica Gastat 602i



Děkuji Vám za pozornost