

# CELKOVÝ STAV VYŠETŘOVÁNÍ HIV PROTILÁTEK V ČESKÉ REPUBLICĚ

Kumulativní údaje ke dni

30.11. 2019

Důvod vyšetření	Celkem vyšetřeno	HIV+	z toho		Způsob přenosu u HIV+								
			AIDS	HO	ID	IH	HF	TR	HT	MD	NO	NE	
<b>OSOBY VE ZVÝŠENÉM RIZIKU HIV</b>	296943	140	50	31	26	14	16	14	32	0	0	7	
Hemofilici	4876	16	8	0	0	0	16	0	0	0	0	0	
Příjemci krve a krevních přípravků	17479	14	8	0	0	0	0	14	0	0	0	0	
Homo/bisexuálové	16329	16	10	16	0	0	0	0	0	0	0	0	
Injekční uživatelé drog	32802	15	2	0	8	6	0	0	1	0	0	0	
Osoby často v zahraničí	23424	4	3	0	0	0	0	0	3	0	0	1	
Promiskuitní osoby	58711	3	0	2	0	0	0	0	1	0	0	0	
Osoby provozující prostituci	46814	20	4	6	2	4	0	0	8	0	0	0	
Nápravná zařízení	96508	52	15	7	16	4	0	0	19	0	0	6	
<b>KONTAKTY POZITIVNÍCH PŘÍPADŮ</b>	4982	240	35	125	5	3	0	0	98	8	0	1	
Homosexuální	1299	128	16	125	0	3	0	0	0	0	0	0	
Heterosexuální	549	102	18	0	5	0	0	0	97	0	0	0	
Rodinné	488	6	1	0	0	0	0	0	1	4	0	1	
Jiné	2646	4	0	0	0	0	0	0	0	4	0	0	
<b>KLINICKÉ PŘÍPADY</b>	2351992	1443	450	940	68	32	1	0	359	0	6	37	
Dermatovenerologičtí pacienti	265775	336	38	297	3	6	0	0	28	0	0	2	
Psychiatři pacienti	43356	32	7	7	11	4	0	0	10	0	0	0	
Dialyzovaní pacienti	142734	0	0	0	0	0	0	0	0	0	0	0	
TBC pacienti	13154	14	14	2	5	0	0	0	7	0	0	0	
Pacienti s nádorovým onemocněním **	57943	0	0	0	0	0	0	0	0	0	0	0	
Různé klinické diagnózy	1829030	1061	391	634	49	22	1	0	314	0	6	35	
<b>PREVENTIVNÍ VYŠETŘENÍ</b>	1836059	176	21	93	8	5	0	1	56	1	1	11	
Zdravotničtí pracovníci	115811	3	0	2	0	0	0	0	0	0	0	1	
Ostatní prevence	1218781	115	15	56	6	3	0	1	38	1	1	9	
Předoperační vyšetření **	494221	58	6	35	2	2	0	0	18	0	0	1	
Epidemiologická surveillance **	7246	0	0	0	0	0	0	0	0	0	0	0	
<b>VYŠETŘENÍ NA VLASTNÍ ŽÁDOST</b>	435192	1366	97	1110	15	15	0	1	195	0	1	29	
Pod jménem	250387	859	63	673	11	12	0	1	148	0	1	13	
Anonymní	184805	507	34	437	4	3	0	0	47	0	0	16	
<b>VYŠETŘENÍ PRO MEZINÁRODNÍ CERTIFIKÁT</b>	98817	7	0	6	0	0	0	0	1	0	0	0	
<b>DÁRCI KRVE, ORGÁNŮ A TKÁNÍ</b>	21195355	99	6	62	0	2	0	0	29	0	0	6	
Dárci krve	20931640	97	6	61	0	2	0	0	28	0	0	6	
z toho dárci krve - primodárci *	1060808	25	2	10	0	0	0	0	13	0	0	2	
Dárci orgánů a tkání	263715	2	0	1	0	0	0	0	1	0	0	0	
<b>TĚHOTNÉ ŽENY</b>	3903791	109	11	0	7	0	0	0	100	0	1	1	
<b>RŮZNÉ MATERIÁLY</b>	49971	0	0	0	0	0	0	0	0	0	0	0	
<b>CELKEM</b>	30173102	3580	670	2367	129	71	17	16	870	9	9	92	
<b>CIZINCI</b>	180683	471	45	47	42	0	0	0	105	1	1	275	

Způsob přenosu:

HO	homosexuální / bisexuální	ID	injekční uživatelé drog
IH	injekční uživatelé drog + homo/bisex.	HF	hemofilici
TR	příjemci krve a krevních přípravků	HT	heterosexuální
MD	z matky na dítě	NO	nozokomiální
NE	nezjištěný / jiný		

Pozn.: \* údaje uváděny od r. 1994, \*\* údaje uváděny od r. 2002

**NRL AIDS**



# NOVÉ PŘÍPADY INFEKCE HIV A ONEMOCNĚNÍ AIDS V ČESKÉ REPUBLICĚ

Údaje za měsíc  
listopad 2019

Důvod vyšetření	Celkem vyšetřeno	nové případy		Způsob přenosu u HIV+									
		HIV+	AIDS	HO	ID	IH	HF	TR	HT	MD	NO	NE	
<b>OSOBY VE ZVÝŠENÉM RIZIKU HIV</b>	604	0	0	0	0	0	0	0	0	0	0	0	0
Hemofilici	33	0	0	0	0	0	0	0	0	0	0	0	0
Příjemci krve a krevních přípravků	0	0	0	0	0	0	0	0	0	0	0	0	0
Homo/bisexuálové	79	0	0	0	0	0	0	0	0	0	0	0	0
Injekční uživatelé drog	69	0	0	0	0	0	0	0	0	0	0	0	0
Osoby často v zahraničí	0	0	0	0	0	0	0	0	0	0	0	0	0
Promiskuitní osoby	141	0	0	0	0	0	0	0	0	0	0	0	0
Osoby provozující prostituci	180	0	0	0	0	0	0	0	0	0	0	0	0
Nápravná zařízení	102	0	0	0	0	0	0	0	0	0	0	0	0
<b>KONTAKTY POZITIVNÍCH PŘÍPADŮ</b>	4	0	0	0	0	0	0	0	0	0	0	0	0
Homosexuální	2	0	0	0	0	0	0	0	0	0	0	0	0
Heterosexuální	0	0	0	0	0	0	0	0	0	0	0	0	0
Rodinné	0	0	0	0	0	0	0	0	0	0	0	0	0
Jiné	2	0	0	0	0	0	0	0	0	0	0	0	0
<b>KLINICKÉ PŘÍPADY</b>	8788	7	4	4	0	0	0	0	2	0	0	0	1
Dermatovenerologičtí pacienti	771	1	1	1	0	0	0	0	0	0	0	0	0
Psychiatři pacienti	122	0	0	0	0	0	0	0	0	0	0	0	0
Dialyzovaní pacienti	239	0	0	0	0	0	0	0	0	0	0	0	0
TBC pacienti	20	0	0	0	0	0	0	0	0	0	0	0	0
Pacienti s nádorovým onemocněním	397	0	0	0	0	0	0	0	0	0	0	0	0
Různé klinické diagnózy	7239	6	3	3	0	0	0	0	2	0	0	0	1
<b>PREVENTIVNÍ VYŠETŘENÍ</b>	7052	1	0	0	0	0	0	0	1	0	0	0	0
Zdravotničtí pracovníci	352	0	0	0	0	0	0	0	0	0	0	0	0
Ostatní prevence	4210	0	0	0	0	0	0	0	0	0	0	0	0
Předoperační vyšetření	2329	1	0	0	0	0	0	0	1	0	0	0	0
Epidemiologická surveillance	161	0	0	0	0	0	0	0	0	0	0	0	0
<b>VYŠETŘENÍ NA VLASTNÍ ŽÁDOST</b>	1260	5	1	4	0	0	0	0	1	0	0	0	0
Pod jménem	429	5	1	4	0	0	0	0	1	0	0	0	0
Anonymní	831	0	0	0	0	0	0	0	0	0	0	0	0
<b>VYŠETŘENÍ PRO MEZINÁRODNÍ CERTIFIKÁT</b>	26	0	0	0	0	0	0	0	0	0	0	0	0
<b>DÁRCI KRVE, ORGÁNŮ A TKÁNÍ</b>	110225	0	0	0	0	0	0	0	0	0	0	0	0
Dárci krve	108822	0	0	0	0	0	0	0	0	0	0	0	0
z toho dárci krve - primodárci	9762	0	0	0	0	0	0	0	0	0	0	0	0
Dárci orgánů a tkání	1403	0	0	0	0	0	0	0	0	0	0	0	0
<b>TĚHOTNÉ ŽENY</b>	8141	0	0	0	0	0	0	0	0	0	0	0	0
<b>RŮZNÉ MATERIÁLY</b>	156	0	0	0	0	0	0	0	0	0	0	0	0
<b>CELKEM</b>	136256	13	5	8	0	0	0	0	4	0	0	0	1
<b>CIZINCI</b>	740	2	0	2	0	0	0	0	0	0	0	0	0

Způsob přenosu:

HO	homosexuální / bisexuální	ID	injekční uživatelé drog
IH	injekční uživatelé drog + homo/bisex.	HF	hemofilici
TR	příjemci krve a krevních přípravků	HT	heterosexuální
MD	z matky na dítě	NO	nozokomiální
NE	nezjištěný / jiný		

# HIV POZITIVNÍ PŘÍPADY V ČR

## PODLE ZPŮSOBU PŘENOSU, KLINICKÉHO STADIA A POHLAVÍ

*Kumulativní údaje za období*

1.10.1985 - 30.11.2019

ZPŮSOB PŘENOSU	CELKOVÝ POČET			KLINICKÉ STADIUM								
	HIV+			asymptomatické			sympt. non-AIDS			AIDS		
	muži	ženy	celkem	muži	ženy	celkem	muži	ženy	celkem	muži	ženy	celkem
Homosexuální / bisexuální	2367	0	2367	1819	0	1819	229	0	229	319	0	319
Injekční uživatelé drog (IUD)	99	30	129	44	20	64	17	1	18	38	9	47
IUD + homosexuální / bisexuální	71	0	71	48	0	48	10	0	10	13	0	13
Hemofilici	17	0	17	1	0	1	7	0	7	9	0	9
Příjemci krve a krevních přípravků	13	3	16	4	0	4	4	0	4	5	3	8
Heterosexuální	433	437	870	247	268	515	47	59	106	139	110	249
Matka - dítě	4	5	9	4	3	7	0	1	1	0	1	1
Nozokomiální	4	5	9	2	3	5	0	1	1	2	1	3
Jiný	5	2	7	3	2	5	0	0	0	2	0	2
Nezjištěný	72	13	85	52	12	64	2	0	2	18	1	19
<b>Celkem občané ČR / rezidenti</b>	<b>3085</b>	<b>495</b>	<b>3580</b>	<b>2224</b>	<b>308</b>	<b>2532</b>	<b>316</b>	<b>62</b>	<b>378</b>	<b>545</b>	<b>125</b>	<b>670</b>
Cizinci	323	148	471	264	134	398	22	6	28	37	8	45
<b>Celkem HIV+</b>	<b>3408</b>	<b>643</b>	<b>4051</b>	<b>2488</b>	<b>442</b>	<b>2930</b>	<b>338</b>	<b>68</b>	<b>406</b>	<b>582</b>	<b>133</b>	<b>715</b>

# HIV POZITIVNÍ PŘÍPADY V ČR PODLE POHLAVÍ, VĚKU A KLINICKÉHO STADIA V DOBĚ PRVNÍ DIAGNÓZY A POČTU ÚMRTÍ

(občané ČR a cizinci s dlouhodobým pobytem)

Kumulativní údaje ke dni

30.11. 2019

Věková skupina	Věk při první diagnóze HIV+			Věk při první diagnóze HIV+ u asympt. osob			Věk při první diagnóze sympt. non AIDS			Věk při první diagnóze AIDS		
	muži	ženy	celkem	muži	ženy	celkem	muži	ženy	celkem	muži	ženy	celkem
0-4	4	5	9	3	3	6	0	1	1	0	1	1
5-9	3	1	4	2	1	3	0	0	0	0	0	0
10-14	7	2	9	0	1	1	0	1	1	1	0	1
15-19	60	29	89	38	18	56	7	1	8	4	1	5
20-24	419	99	518	324	75	399	28	8	36	20	6	26
25-29	638	103	741	503	63	566	49	14	63	71	19	90
30-34	612	100	712	456	64	520	60	15	75	104	27	131
35-39	530	56	586	383	42	425	64	6	70	111	15	126
40-44	359	42	401	252	19	271	41	9	50	74	22	96
45-49	218	18	236	142	7	149	31	3	34	62	12	74
50-54	113	18	131	68	8	76	15	2	17	37	5	42
55-59	67	15	82	28	7	35	17	0	17	30	7	37
60-	55	7	62	25	0	25	4	2	6	31	10	41
<b>Celkem</b>	<b>3085</b>	<b>495</b>	<b>3580</b>	<b>2224</b>	<b>308</b>	<b>2532</b>	<b>316</b>	<b>62</b>	<b>378</b>	<b>545</b>	<b>125</b>	<b>670</b>
<b>Úmrtí</b>	<b>387</b>	<b>74</b>	<b>461</b>	<b>72</b>	<b>8</b>	<b>80</b>	<b>63</b>	<b>9</b>	<b>72</b>	<b>252</b>	<b>57</b>	<b>309</b>

**HIV POZITIVNÍ PŘÍPADY V ČR**  
**PODLE BYDLIŠTĚ V DOBĚ PRVNÍ DIAGNÓZY HIV A SOUČASNÉHO KLINICKÉHO STADIA**  
*(občané ČR a cizinci s dlouhodobým pobytem)*

Kumulativní údaje za období

1.10.1985 - 30.11.2019

kraj	celkový počet HIV/AIDS		klinické stadium					
			asymptomatické		sympt. non AIDS		AIDS	
	abs.	rel. *	abs.	rel. *	abs.	rel. *	abs.	rel. *
Praha	1741	135,9	1290	100,7	159	12,4	292	22,8
Středočeský	349	26,1	261	19,5	23	1,7	65	4,9
Jihočeský	113	17,7	59	9,2	22	3,4	32	5,0
Plzeňský	129	22,3	76	13,1	21	3,6	32	5,5
Karlovarský	97	32,7	56	18,9	19	6,4	22	7,4
Ústecký	207	25,2	157	19,1	16	1,9	34	4,1
Liberecký	92	20,9	70	15,9	4	0,9	18	4,1
Královéhradecký	81	14,7	44	8,0	11	2,0	26	4,7
Pardubický	70	13,5	41	7,9	12	2,3	17	3,3
Vysočina	46	9,0	31	6,1	6	1,2	9	1,8
Jihomoravský	278	23,6	192	16,3	44	3,7	42	3,6
Olomoucký	86	13,6	61	9,6	10	1,6	15	2,4
Zlínský	60	10,3	37	6,3	5	0,9	18	3,1
Moravskoslezský	231	19,1	157	13,0	26	2,1	48	4,0
<b>Celkem ČR</b>	<b>3580</b>	<b>33,8</b>	<b>2532</b>	<b>23,9</b>	<b>378</b>	<b>3,6</b>	<b>670</b>	<b>6,3</b>

# HIV POZITIVNÍ CIZINCI V ČR

## PODLE PŮVODU - GEOGRAFICKÉ OBLASTI

Kumulativní údaje za období

1.10.1985 - 30.11.2019

Geografická oblast	Muži	Ženy	Celkem	Způsob přenosu								
				HO	ID	IH	HF	TR	HT	MD	NO	NE
ZÁPADNÍ EVROPA	59	13	<b>72</b>	11	4	0	0	0	6	0	0	51
STŘEDNÍ EVROPA	49	15	<b>64</b>	11	1	0	0	0	17	0	1	34
VÝCHODNÍ EVROPA	88	63	<b>151</b>	11	30	0	0	0	51	0	0	59
SUBSAHARSKÁ AFRIKA	64	50	<b>114</b>	0	0	0	0	0	21	1	0	92
SEVERNÍ AFRIKA A BLÍZKÝ VÝCHOD	6	0	<b>6</b>	0	1	0	0	0	1	0	0	4
JIŽNÍ A JIHOVÝCHODNÍ ASIE	20	5	<b>25</b>	1	5	0	0	0	4	0	0	15
VÝCHODNÍ ASIE A OCEÁNIE	2	1	<b>3</b>	1	1	0	0	0	0	0	0	1
AUSTRÁLIE A NOVÝ ZÉLAND	0	0	<b>0</b>	0	0	0	0	0	0	0	0	0
SEVERNÍ AMERIKA	19	0	<b>19</b>	7	0	0	0	0	3	0	0	9
KARIBSKÁ OBLAST	2	0	<b>2</b>	1	0	0	0	0	1	0	0	0
JIŽNÍ AMERIKA	14	1	<b>15</b>	4	0	0	0	0	1	0	0	10
<b>CELKEM</b>	<b>323</b>	<b>148</b>	<b>471</b>	<b>47</b>	<b>42</b>	<b>0</b>	<b>0</b>	<b>0</b>	<b>105</b>	<b>1</b>	<b>1</b>	<b>275</b>

Způsob přenosu:

HO	homosexuální / bisexuální	ID	injekční uživatelé drog
IH	injekční uživatelé drog + homosexuální/bisexuální	HF	hemofilici
TR	přjemci krve a krevních přípravků	HT	heterosexuální
MD	z matky na dítě	NO	nozokomiální
NE	nezjištěný / jiný		

## CELKOVÝ POČET VYŠETŘENÍ A POČET HIV+ V JEDNOTLIVÝCH MĚSÍCÍCH BĚŽNÉHO ROKU

za období  
1.1. - 30.11. 2019

Měsíc	Občané ČR a rezidenti				Cizinci		
	Počet vyšetření	HIV+		Celkem	Počet vyšetření	HIV+	
		Občané ČR	Rezidenti			Celkem	Celkem
leden	100497	12	4	16	90	0	
únor	145837	14	7	21	575	4	Moldavsko/Ž, Filipíny/Ž, Bolívie/M, Slovensko/M
březen	121793	12	11	23	1447	2	Itálie/M, Keňa/Ž
duben	110758	12	5	17	120	5	Tchaj-wan/M, Rusko/Ž, Kuba/M, Polsko/M, Německo/M
květen	103124	16	7	23	807	2	Moldavsko/M, Rumunsko/Ž
červen	94313	14	6	20	212	1	Rumunsko/Ž
červenec	135043	18	3	21	136	4	Ukrajina/M, Ukrajina/M, Ukrajina/Ž, Pákistán/M
srpen	113863	16	11	27	288	1	Ukrajina/M
září	129318	7	6	13	1555	1	Peru/M
říjen	109664	11	7	18	490	3	Německo/Ž, Moldavsko/Ž, Spojené království/Ž
listopad	136256	10	3	13	740	2	Ukrajina/M, Ukrajina/M
prosinec							
<b>Celkem</b>	<b>1300466</b>	<b>142</b>	<b>70</b>	<b>212</b>	<b>6460</b>	<b>25</b>	

Pozn.: M-muž Ž-žena

**NOVÉ PŘÍPADY HIV INFEKCE V ČESKÉ REPUBLICĚ  
PODLE REGIONU, ZPŮSOBU PŘENOSU A POHLAVÍ**  
(občané ČR a cizinci s dlouhodobým pobytem)  
Absolutní počty za listopad 2019

KRAJ / OKRES*	ZPŮSOB PŘENOSU A POHLAVÍ								CELKEM		
	HO	ID	IH	TR	HT	MD	NO	NE	celkem	muži	ženy
Hlavní město Praha	3M	0	0	0	2Ž	0	0	0	5	3	2
<b>Středočeský kraj</b>	<b>1M</b>	<b>0</b>	<b>0</b>	<b>0</b>	<b>1M</b>	<b>0</b>	<b>0</b>	<b>0</b>	<b>2</b>	<b>2</b>	<b>0</b>
Mělník	1M	0	0	0	0	0	0	0	1	1	0
Praha-západ	0	0	0	0	1M	0	0	0	1	1	0
<b>Jihočeský kraj</b>	<b>1M</b>	<b>0</b>	<b>0</b>	<b>0</b>	<b>0</b>	<b>0</b>	<b>0</b>	<b>0</b>	<b>1</b>	<b>1</b>	<b>0</b>
Písek	1M	0	0	0	0	0	0	0	1	1	0
<b>Plzeňský kraj</b>	<b>1M</b>	<b>0</b>	<b>0</b>	<b>0</b>	<b>0</b>	<b>0</b>	<b>0</b>	<b>1M</b>	<b>2</b>	<b>2</b>	<b>0</b>
Domažlice	0	0	0	0	0	0	0	1M	1	1	0
Plzeň-město	1M	0	0	0	0	0	0	0	1	1	0
<b>Karlovarský kraj</b>	<b>0</b>	<b>0</b>	<b>0</b>	<b>0</b>	<b>0</b>	<b>0</b>	<b>0</b>	<b>0</b>	<b>0</b>	<b>0</b>	<b>0</b>
<b>Ústecký kraj</b>	<b>0</b>	<b>0</b>	<b>0</b>	<b>0</b>	<b>1Ž</b>	<b>0</b>	<b>0</b>	<b>0</b>	<b>1</b>	<b>0</b>	<b>1</b>
Louny	0	0	0	0	1Ž	0	0	0	1	0	1
<b>Liberecký kraj</b>	<b>0</b>	<b>0</b>	<b>0</b>	<b>0</b>	<b>0</b>	<b>0</b>	<b>0</b>	<b>0</b>	<b>0</b>	<b>0</b>	<b>0</b>
<b>Královéhradecký kraj</b>	<b>0</b>	<b>0</b>	<b>0</b>	<b>0</b>	<b>0</b>	<b>0</b>	<b>0</b>	<b>0</b>	<b>0</b>	<b>0</b>	<b>0</b>
<b>Pardubický kraj</b>	<b>0</b>	<b>0</b>	<b>0</b>	<b>0</b>	<b>0</b>	<b>0</b>	<b>0</b>	<b>0</b>	<b>0</b>	<b>0</b>	<b>0</b>
<b>Kraj Vysočina</b>	<b>0</b>	<b>0</b>	<b>0</b>	<b>0</b>	<b>0</b>	<b>0</b>	<b>0</b>	<b>0</b>	<b>0</b>	<b>0</b>	<b>0</b>
<b>Jihomoravský kraj</b>	<b>1M</b>	<b>0</b>	<b>0</b>	<b>0</b>	<b>0</b>	<b>0</b>	<b>0</b>	<b>0</b>	<b>1</b>	<b>1</b>	<b>0</b>
Brno-město	1M	0	0	0	0	0	0	0	1	1	0
<b>Olomoucký kraj</b>	<b>0</b>	<b>0</b>	<b>0</b>	<b>0</b>	<b>0</b>	<b>0</b>	<b>0</b>	<b>0</b>	<b>0</b>	<b>0</b>	<b>0</b>
<b>Zlínský kraj</b>	<b>0</b>	<b>0</b>	<b>0</b>	<b>0</b>	<b>0</b>	<b>0</b>	<b>0</b>	<b>0</b>	<b>0</b>	<b>0</b>	<b>0</b>
<b>Moravskoslezský kraj</b>	<b>1M</b>	<b>0</b>	<b>0</b>	<b>0</b>	<b>0</b>	<b>0</b>	<b>0</b>	<b>0</b>	<b>1</b>	<b>1</b>	<b>0</b>
Ostrava-město	1M	0	0	0	0	0	0	0	1	1	0
<b>CELKEM</b>	<b>8M</b>	<b>0</b>	<b>0</b>	<b>0</b>	<b>1M 3Ž</b>	<b>0</b>	<b>0</b>	<b>1M</b>	<b>13</b>	<b>10</b>	<b>3</b>

Vysvětlivky

Pohlaví:

M - muž, Ž - žena

Způsob přenosu:

HO - homosexuální / bisexuální

ID - injekční uživatelé drog

TR - příjemci krve a krevních přípravků

HT - heterosexuální

NO - nozokomiální

IH - injekční uživatelé drog + homo/bisex.

MD - z matky na dítě

NE - nezjištěný / jiný

Kraj / okres: trvalé či přechodné bydliště v době prvního záchytu HIV/AIDS

\* Uváděny jsou jen okresy, v nichž v daném měsíci byly identifikovány nové případy HIV/AIDS

**NRL AIDS**





# NOVÉ PŘÍPADY HIV INFEKCE V ČESKÉ REPUBLICE PODLE REGIONU

(občané ČR a cizinci s dlouhodobým pobytem)

údaje ke dni:

30.11.2019

KRAJ			rok 2019		posledních 12 měsíců	
	listopad 2019		leden-listopad 2019		prosinec 2018 - listopad 2019	
	abs.	rel. na 1 mil.	abs.	rel. na 1 mil.	abs.	rel. na 1 mil.
Hlavní město Praha	5	3,90	94	73,38	102	79,63
Středočeský kraj	2	1,49	18	13,44	21	15,68
Jihočeský kraj	1	1,56	3	4,69	4	6,26
Plzeňský kraj	2	3,45	7	12,09	7	12,09
Karlovarský kraj	0	0,00	7	23,57	7	23,57
Ústecký kraj	1	1,22	14	17,05	14	17,05
Liberecký kraj	0	0,00	6	13,61	7	15,87
Královéhradecký kraj	0	0,00	6	10,89	6	10,89
Pardubický kraj	0	0,00	5	9,67	6	11,61
Kraj Vysočina	0	0,00	2	3,93	2	3,93
Jihomoravský kraj	1	0,85	24	20,36	26	22,05
Olomoucký kraj	0	0,00	7	11,04	7	11,04
Zlínský kraj	0	0,00	5	8,56	5	8,56
Moravskoslezský kraj	1	0,83	14	11,57	14	11,57
<b>CELKEM ČR</b>	<b>13</b>	<b>1,23</b>	<b>212</b>	<b>20,04</b>	<b>228</b>	<b>21,55</b>

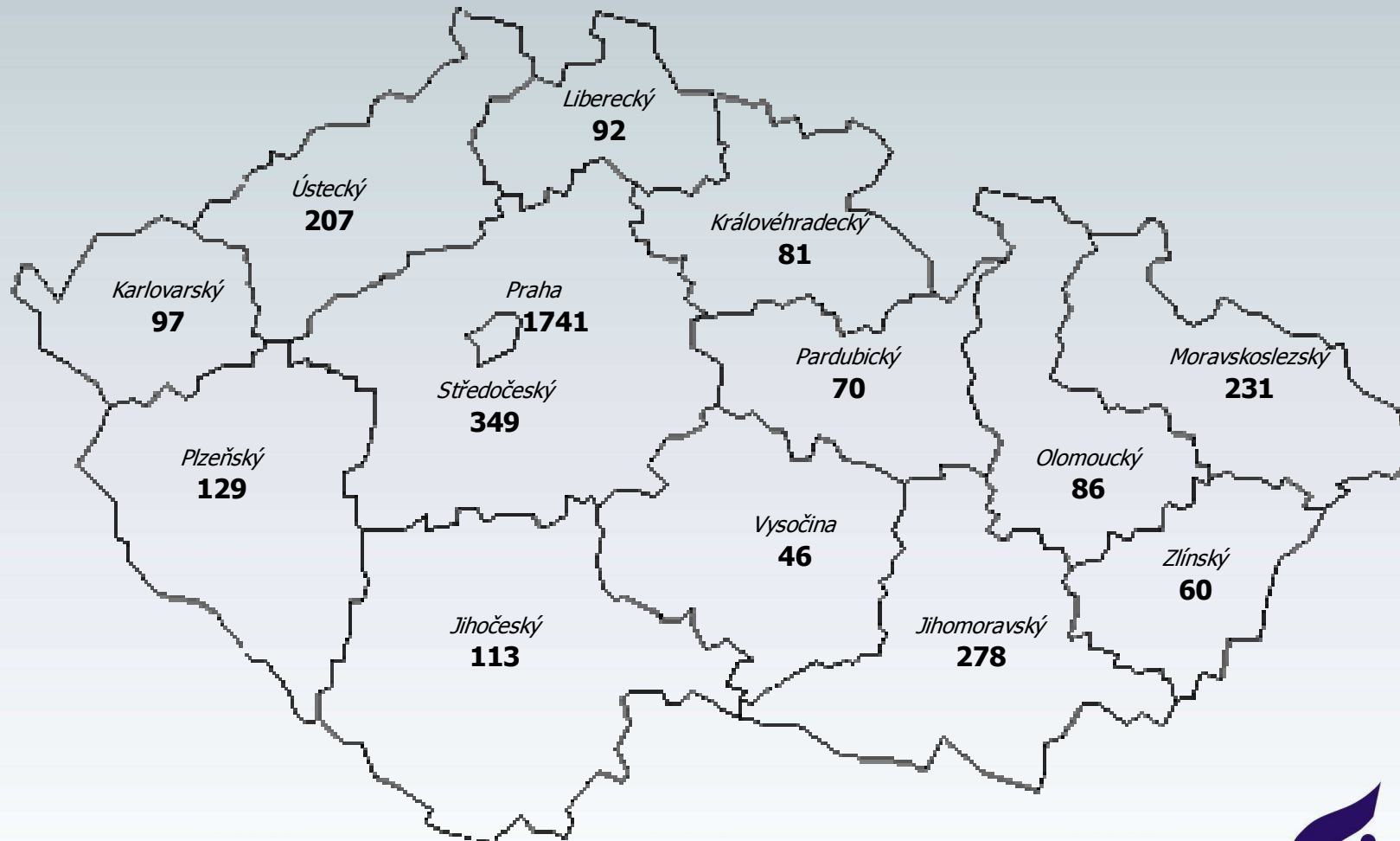
# HIV INFEKCE V ČESKÉ REPUBLICĚ

## PODLE KRAJE BYDLIŠTĚ V DOBĚ PRVNÍ DIAGNÓZY HIV

(občané ČR a cizinci s dlouhodobým pobytem)

Kumulativní údaje za období

1.10.1985 - 30.11.2019



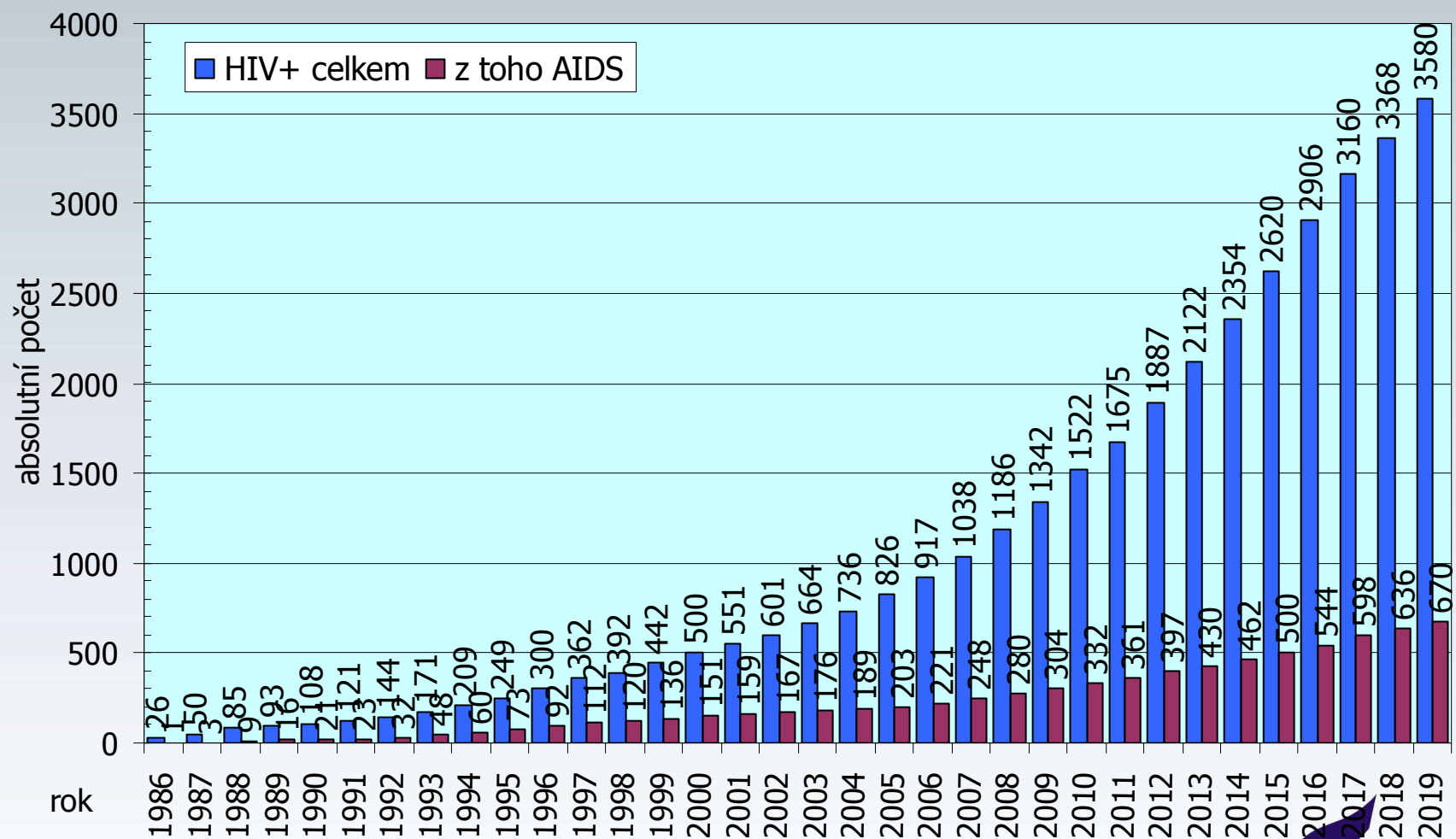
**HIV + CELKEM : 3580**

# HIV / AIDS V ČESKÉ REPUBLICE

(občané ČR a cizinci s dlouhodobým pobytem)

Kumulativní údaje za období

1.1.1986 - 30.11.2019

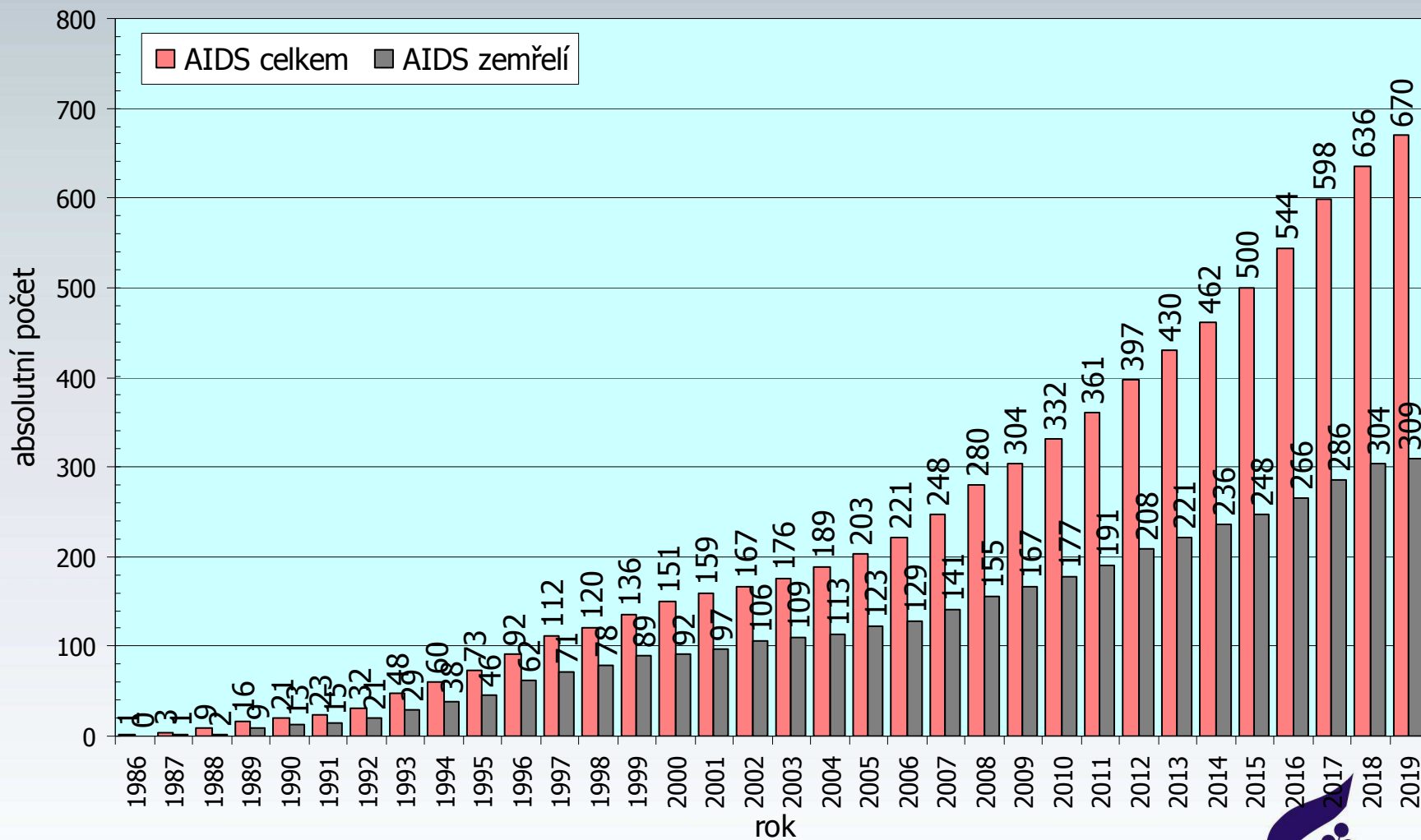


# AIDS V ČESKÉ REPUBLICE

(občané ČR a cizinci s dlouhodobým pobytem)

Kumulativní údaje za období

1.1.1986 - 30.11.2019

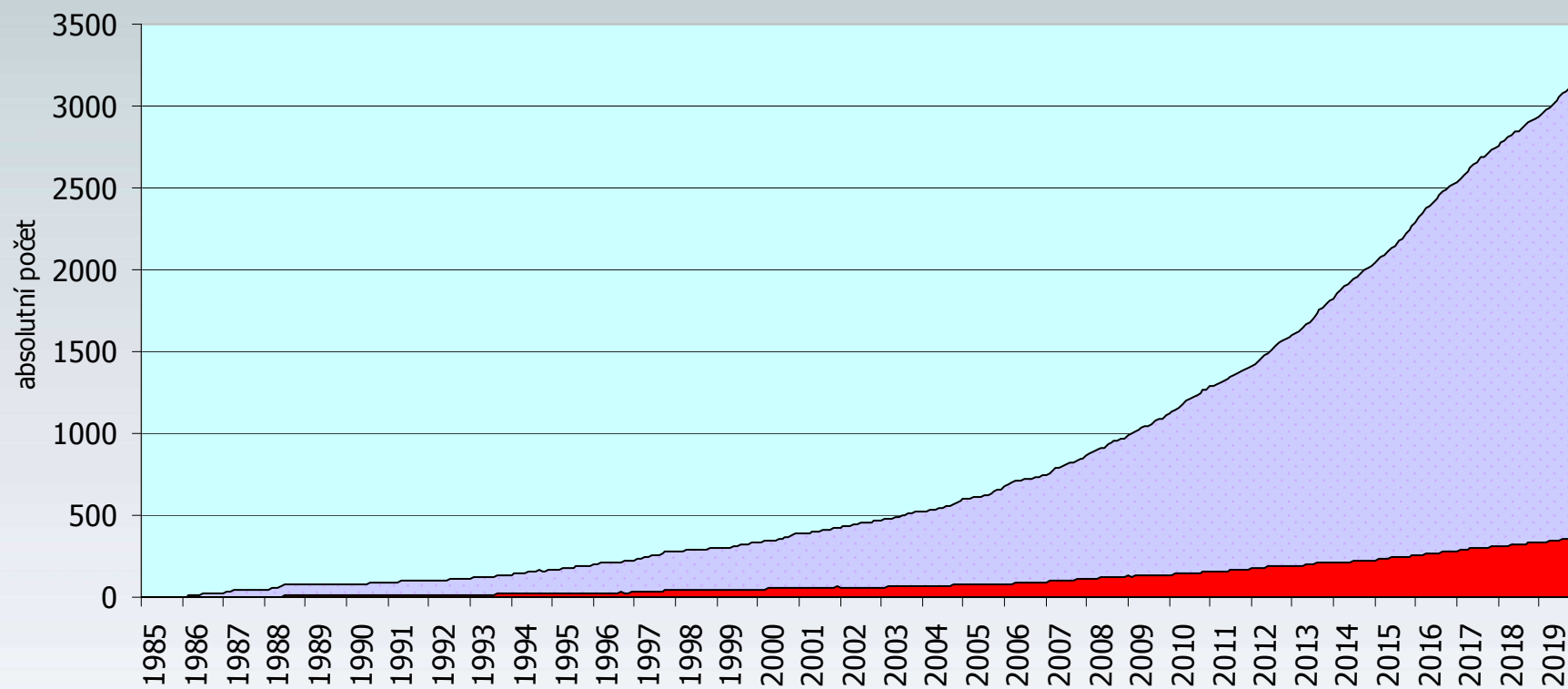


# OSOBY ŽIJÍCÍ S HIV/AIDS V ČESKÉ REPUBLICE

(občané ČR a cizinci s dlouhodobým pobytem)

Měsíční údaje za období

1.1.1985 - 30.11.2019



období

■ HIV+celkem

■ z toho AIDS

**NRL AIDS**

