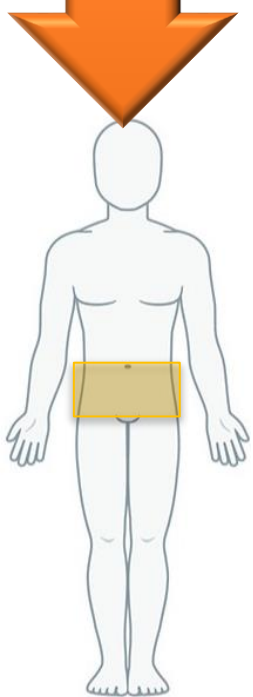
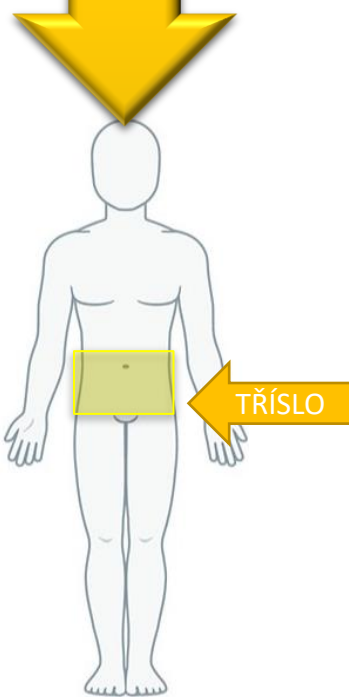


ODSTRANĚNÍ OCHLUPENÍ DLE TYPU OPERAČNÍHO VÝKONU – břišní chirurgie

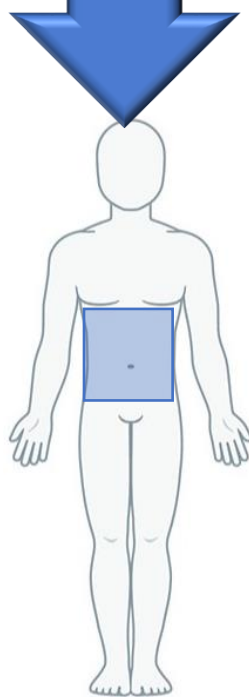
OPERACE APPENDIXU
ROZSAH: od pupku až po sponu stydkou



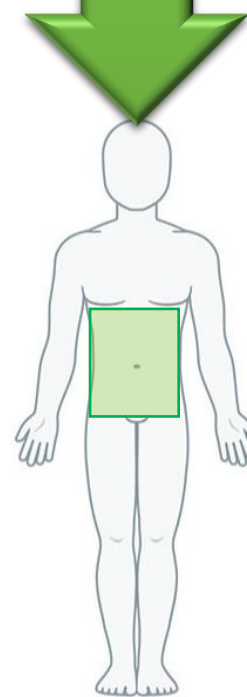
OPERACE TŘÍSLLENÉ KÝLY
ROZSAH: od pupku až po sponu stydkou, včetně třísla na straně výkonu



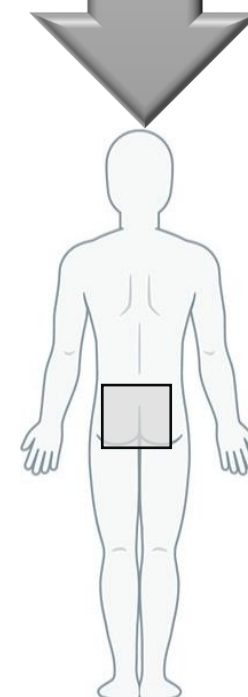
OPERACE ŽALUDKU, ŽLUČNÍKU, ŽLUČOVÝCH CEST, JATER, SLINIVKY BŘIŠNÍ, BRÁNIČNÍ KÝLY
ROZSAH: přední část trupu od prsních bradavek po pubické ochlupení



OPERACE NA STŘEVECH, ILEUS
ROZSAH: přední část trupu od prsních bradavek po sponu stydkou



OPERACE KONEČNÍKU
ROZSAH: 10 cm okolo rektu
U mužů je vhodné odstranit ochlupení ve větším rozsahů z důvodu přichycení sterilního krytí náplastí.



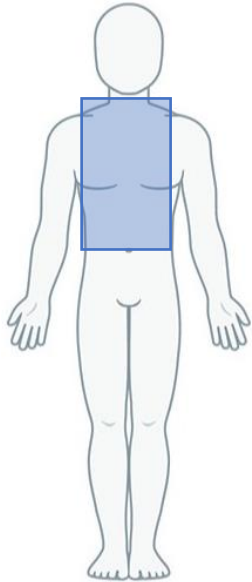
POZNÁMKA
U některých operací na střevech se holí břicho i konečník (např. proctokolektomie, operace dle Milese)

Poznámka: rozsah odstranění ochlupení se může lišit dle stavu pacienta a požadavku operátora

ODSTRANĚNÍ OCHLUPENÍ DLE TYPU OPERAČNÍHO VÝKONU – hrudní chirurgie

OPERACE MEDIASTINA, STERNOTOMIE

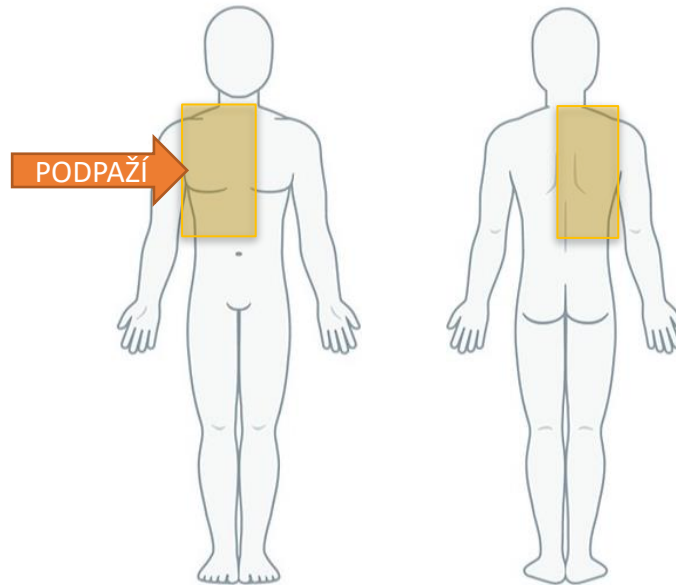
ROZSAH: hrudník (bez
podpaží) do úrovně pupku



OPERACE PLIC

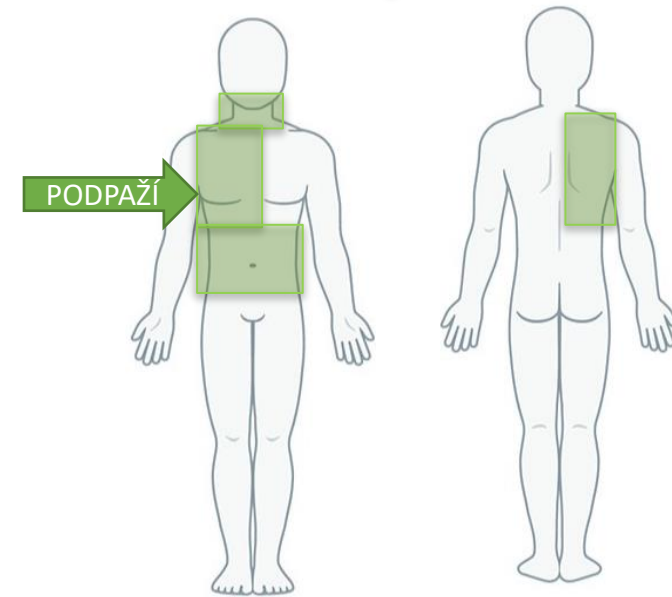
ROZSAH: polovina hrudníku (přibližně po bradavku na
protilehlé straně) a zad (po páteř), včetně podpaží na
operované straně (od krku do úrovně pupku)

Strana dle lokalizace patologie.



DVOJDUTINOVÁ OPERACE JÍCNU

ROZSAH: krk, pravá polovina hrudníku a zad, včetně
pravého podpaží a břicha po pubické ochlupení

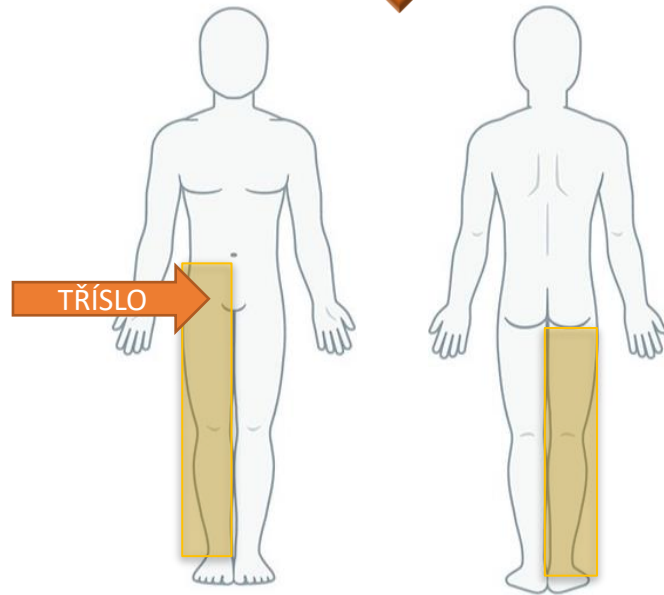


Poznámka: rozsah odstranění ochlupení se může lišit dle stavu pacienta a požadavku operátora

ODSTRANĚNÍ OCHLUPENÍ DLE TYPU OPERAČNÍHO VÝKONU – cévní chirurgie

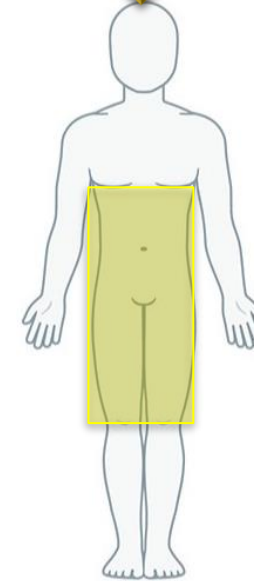
OPERACE VARIXŮ, CÉV NA DOLNÍ KONČETINÁCH
ROZSAH: celá dolní končetina, včetně třísla na straně výkonu

U operace cév na dolní končetině se nepřikládá bandáž dolních končetin.



Nepřikládáme bandáže dolních končetin

BIFURKAČNÍ PROTÉZA
ROZSAH: přední část trupu od prsních bradavek po kolena, včetně třísel



Přiložení EKG se třemi svody

