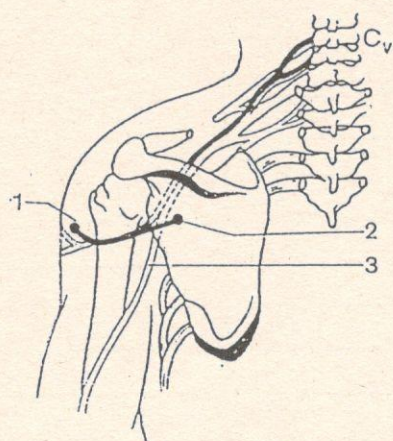


FUNKČNÍ VYŠETŘENÍ PŘI PERIFERNÍCH PARÉZÁCH

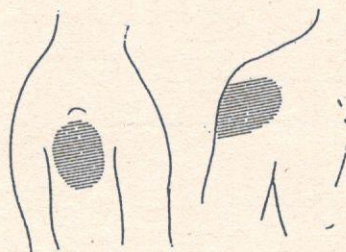
NERVSTVO HORNÍ KONČETINY

N. AXILLARIS C₅ - C₆

- léze se funkčně projeví hlavně ztrátou m. deltoideus



N. axillaris.
1 - m. deltoideus,
2 - m. teres minor,
3 - n. radialis.

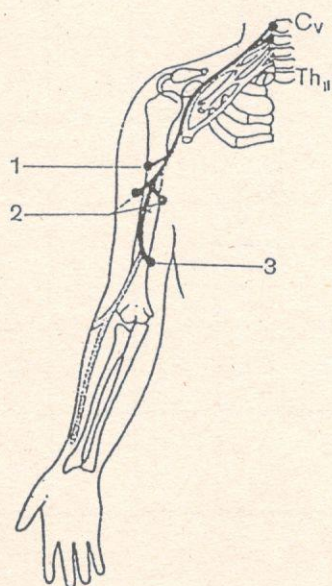


Kožní inervace n. axillaris (n. cutaneus brachii lateralis).

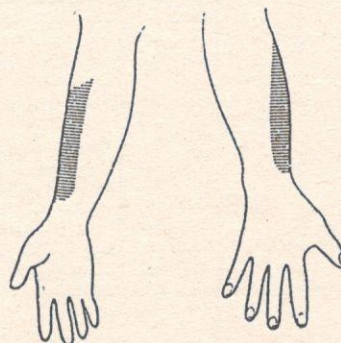
N. THORACICUS LONGUS

- zásobuje m. serratus anterior
- vyřazení způsobí scapula alata

N. MUSCULOCUTANEUS



N. musculocutaneus.
1 - m. coracobrachialis,
2 - m. biceps brachii,
3 - m. brachialis.



N. cutaneus antebrachii lateralis (= n. musculocutaneus).