

# Kurikulární činnosti 2

Výukové cíle - struktura

Taxonomie výukových cílů

Práce učitele s cíli



# Výukový cíl

- **Zamýšlený a očekávaný výsledek**, k němuž učitel v součinnosti s žáky směřuje, tzn. „**směr**“ či „**směřování**“ k něčemu a predikuje „**změnu**“, zvyšuje **motivaci** žáků k učení (Skalková, 1999).
  - **Představa** o plánovaných kvalitativních i kvantitativních **změnách** v učení a rozvoji jednotlivých žáků, kterých má být dosaženo **ve stanoveném čase** v procesu výuky (Kalhous, Obst, 2002).
  - **Je formulován** „v jazyce žákova výkonu“ – „co má žák umět udělat“.
- To, co si mají z výuky žáci „odnést“ (nikoli to, co chce učitel „odučit“).



# Požadavky na formulaci výukového cíle

- **přiměřený** (věku a možnostem žáků),
- **kontrolovatelný** (vyjádřený jako pozorovatelná činnost žáka, užití tzv. **aktivních sloves** – viz Bloomova taxonomie cílů aj.),
- **konzistentní** (prostupný – nižší cíle směřují k dosažení vyšších a naopak),
- **jednoznačný** – formulace cíle by neměla připouštět různé interpretace.

# SMART

---

**S**pecifický: vztah ke konkrétní činnosti

---

**M**ěřitelný: stanovení kvality i kvantity

---

**A**kceptovatelný: v souladu s potřebami

---

**R**ealistický: reálná dosažitelnost cíle

---

**T**ermínovaný: ohraničený v čase.

# Ke studiu

- [Microsoft Word - Vyučové cíle I \(muni.cz\)](#)
- [Taxonomie | Studentům pedagogiky \(skolni.eu\)](#)




# Formulace výukových cílů – najdeme v nich rozdíly?

- Žák vyjmenuje tři stěžejní díla Karla Čapka.
- Žák samostatně analyzuje rétorické figury v básni Máj.
- Žák vysvětlí důvody, které vedly k zahájení první světové války.
- Představit žákům výčet nepravidelných sloves.
- Žák umí hovořit o tématu „moje rodina“ v německém jazyce.
- Žák si zapamatuje co nejvíce slovíček z učebnice.

# Čím se liší formulace cíle?

- S pomocí mapy objasní trasy objevných plaveb a jejich průběh.
- Popíše důsledky zámořských objevů, jejich ne/prospěšnost pro lidstvo.
- Zdůvodní příčiny kolonizace, dokáže vyjmenovat významné státy a osobnosti pro kolonizaci.
- Žák vysvětlí stavbu a funkci jednotlivých částí kardiovaskulární soustavy.
- Žák zdůvodní význam srážení krve.
- Žák nakreslí jednoduché schéma krevního oběhu.
- Žák posoudí důležitost krevního oběhu pro život a diskutuje o ní se spolužáky.
- Žák vysvětlí rozdíl mezi nerostem a horninou.

# Struktura cílů – 3 složky (domény)




**Kognitivní –  
intelektuální**  
(*znalosti,  
vědomosti*).



**Psychomotorická** -  
psychomotorické  
dovednosti týkající  
se smyslového  
vnímání, pohybů a  
vzájemné  
koordinace vjemů  
s pohyby atd.  
Slovesa jako:  
**kresli, házej,**



**Postojová -  
afektivní –  
výchovná** - zájmy,  
pozornost, estetické  
cítění, morální  
postoje, pocity,  
názory a hodnoty.  
Např.: **naslouchej,  
oceň důležitost,  
vnímej estetickou  
hodnotu, vnímej  
morální dilema,  
získej o něčem  
novědomí an**



**Sociální –  
komunikace,  
spolupráce.**



## Vyjádřete se prosím k formulaci cílů.

- Žák vyjmenuje tři stěžejní díla Karla Čapka.
- Žák samostatně analyzuje rétorické figury v básni Máj.
- Žák vysvětlí důvody, které vedly k zahájení první světové války.
- Představit žákům výčet nepravidelných sloves.
- Žák umí hovořit o tématu „moje rodina“ v německém jazyce.
- Žák si zapamatuje co nejvíce slovíček z učebnice.

# V čem spatřujete rozdíl?

---

S pomocí mapy objasní trasy objevných plaveb a jejich průběh.

---

Zdůvodní příčiny kolonizace.

---

Žák vysvětlí stavbu a funkci jednotlivých částí kardiovaskulární soustavy.

---

Žák zdůvodní význam srážení krve.

---

Žák nakreslí a popíše stavbu stěn jednotlivých typů cév.

---

Žák nakreslí jednoduché schéma krevního oběhu.

---

Žák posoudí důležitost krevního oběhu pro život a diskutuje o ní se spolužáky.

---

Popíše důsledky zámořských objevů, jejich ne/prospěšnost pro lidstvo.

---

Vyjmenuje významné státy a osobnosti pro kolonizaci.

# Nejčastější chyby při formulaci výukového cíle

- Příliš obecná formulace:  
*Žák se má naučit rovnice*
- Záměna výukového cíle s obsahem výuky:  
*Fotosyntéza.*
- Formulace v podobě činnosti učitele:  
*Provedu pokus s vodou.*

# Struktura cílů kognitivních – intelektuálních ch (pro oblasti znalostí a kognitivních dovedností)

---

Např.:

---

Žák popíše trasy objevných plaveb a jejich průběh s využitím mapy.

---

Žák objasní příčiny kolonizace.

---

Žák uvede tři výhody naftového motoru oproti motoru benzinovému (Petty, 2013, s. 394).

---

Žák vysvětlí rozdíl mezi mlhou, oparem, smogem a mrakem (Petty, 2013, s. 394).

---

Žák posoudí důležitost krevního oběhu pro život.

---

Žák diskutuje o významu objevných plaveb.

# Psychomotorické (pro oblast manuálních a fyzických dovedností)

Např.:

- Žák nakreslí schéma krevního oběhu...
- Žák zhotoví model...
- Žák dokáže letovat součástky k elektrickému obvodu (Petty, 2013, s. 394).
- Žák dokáže opravit nesprávně instalovaný žebřík (Petty, 2013, s. 397).

**Afektivní –  
výchovné cíle**  
(projevy  
emocionálního  
chování, postoje,  
preferance, potřeby,  
zájmy, hodnoty,  
osobnostní rozvoj) a  
sociální  
(komunikace,  
spolupráce):

Např.:

Žák ocení význam/důležitost ...

- Žák vnímá estetickou hodnotu uměleckého díla...
- Žák citově reaguje na ...,
- Žák vidí morální dilema v jednání ...,
- Žák spolupracuje ve skupině na úkolu z projektu



# Náročnost výukových cílů

- **Bloomova taxonomie** – kognitivní náročnost (zapamatování – pochopení – aplikace – analýza – hodnocení - tvořivost).
- **H. Dave** – psychomotorická doména (dovednosti) (nápodoba – cvičení – zpřesňování – koordinace – automatizace).
- **Kratwohl** a kol. – afektivní doména (vnímání – reakce – ocenění – organizování – zvnitřnění).


)

## Zapamatování

- kategorizace (definovat, identifikovat, vytvořit seznam, vyjmenovat, opakovat, vzpomenout si, rozpoznat, zapsat, spojit, zopakovat, podtrhnout, zvýraznit)

## Porozumění

- překlad z jednoho jazyka do druhého, převod z jedné formy komunikace do druhé, jednoduchá interpretace, extrapolace (vybrat, uvést příklad, předvést, popsat, určit, rozlišovat, vysvětlit, vyjádřit, říci vlastními slovy, vybrat, přeformulovat, sdělit, přeložit, simulovat, vypočítat, zkontrolovat, změřit)





## **Analýza a syntéza**

- rozbor komplexní informace (systému, procesu) na prvky a části, stanovení hierarchie prvku, princip jejich organizace, vztahů a interakce mezi prvky (analyzovat, provést rozbor, najít vztah, porovnat, shrnout, dát do souvislostí, seřadit do logických posloupností, identifikovat příčiny a následky, kategorizovat, diskutovat, klasifikovat, kombinovat, odhadnout, odvodit, zpochybnit, vyřešit, diagnostikovat)

## **Hodnocení**

- posouzení materiálů, podkladů, metod a technik z hlediska účelu podle kritérií, která jsou dána nebo která si žák sám navrhne (kritizovat, obhájit, ocenit, posoudit, podpořit názory, oponovat, prověřit srovnat s normou, vybrat, uvést klady a zápory, zdůvodnit, zhodnotit)

---

## Aplikace

---

použití abstrakcí a zobecnění (teorie, zákony, principy, pravidla, metody, techniky, postupy, obecné myšlenky v konkrétních situacích) (aplikovat, demonstrovat, interpretovat údaje, načrtnout, zobecnit, uvést vztah mezi, plánovat, použít, prokázat, registrovat, řešit, vyzkoušet, rozlišit, připravit, zaznamenat)


---

## Tvorba

---

složení prvků a jejich částí do předtím neexistujícího celku (upravit, organizovat, formulovat, reorganizovat, složit, navrhnout, spravovat, řídit, vytvořit systém, zrekonstruovat, předpovědět, navrhnout)

---



## Zařadte následující cíle do kategorií: kognitivní, afektivní, psychomotorické výukové cíle

A. Žáci dokážou vyjmenovat státy, se kterými sousedí ČR.  
.....

B. Žáci budou interpretovat obsah básně od Jana Nerudy. ....

D. Žáci uplavou stanovenou vzdálenost v bazénu stylem „motýlek“.....

E. Žáci umí vhodně projevit úctu ke starším osobám.  
.....

F. Žáci vyrobí lodičku z papíru lodičku. ....

G. Žáci se vhodně chovají při návštěvě muzea. ....



**Shlédněte podle svého výběru a připravte si odpovědi na otázky:  
*Co Vás zaujalo? Co Vás překvapilo?***

- <https://clanky.rvp.cz/clanek/c/G/10553/virtualni-hospitace-cesky-jazyk-a-literatura-prakticka-aplikace-teroreticky-poznatku-z-hlaskoslovi.html/>
- <https://clanky.rvp.cz/clanek/c/z/14423/VIRTUALNI-HOSPITACE---POZNAVAME-SVET-A-NASI-REPUBLIKU-SEZNAMENI-S-LITOSFEROU.html/>

