

# Atomová absorpční spektrofotometrie

(A A S)

Zn, Cu, Fe, Mn, Se...

Cd, Hg, Pb, Al...



# Kirchhoffův zákon

**Volné atomy v základním stavu** jsou schopny absorbovat takovou **vlnovou délku**, kterou by vyzářily při přechodu z excitovaného stavu (elektrony ve vyšší energetické hladině) do základního stavu (elektrony v původní energetické hladině).



# A T O M I Z A C E

**účinkem vysoké teploty**

# A A S

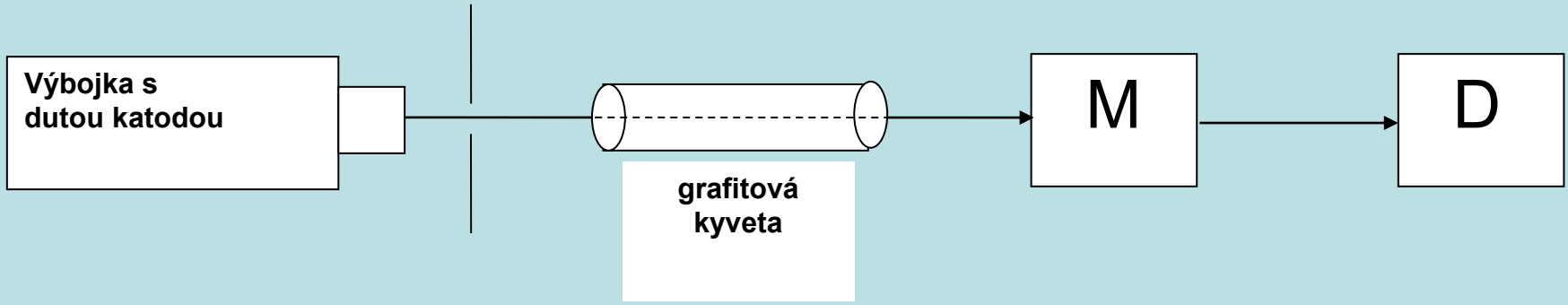
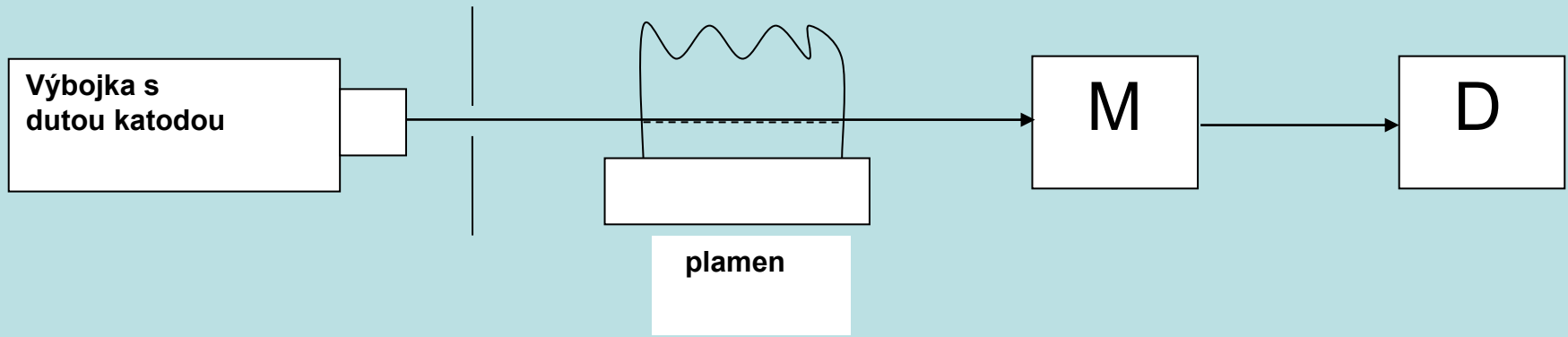
## Plamenová technika

atomizace teplotou plamene  
(acetylén/vzduch; acetylén/N<sub>2</sub>O)

## Elektrotermická technika

atomizace teplotou elektrické energie  
(grafitová kyveta)





# Zdroje primárního záření

společné pro plamenovou i elektrotermickou techniku

***výbojky s dutou katodou (HCL - Hollow Cathode Lamp),***


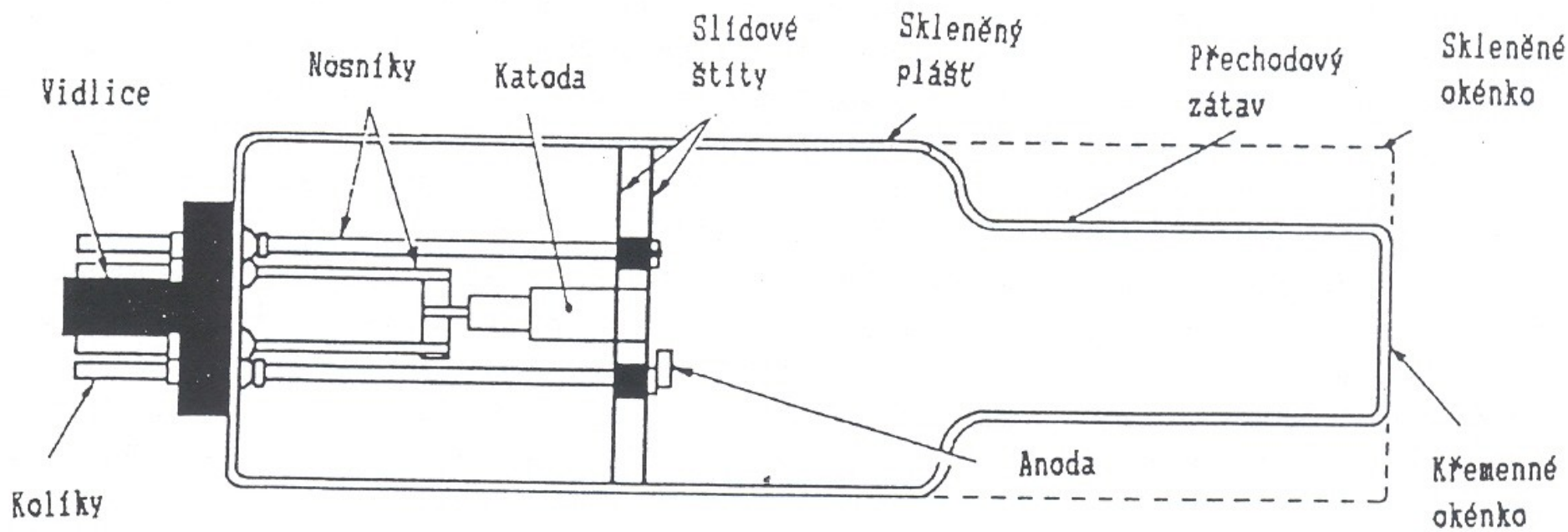
***bezelektrodové výbojky (EDL – Electrodeless Discharge Lamp)***


***superlampy.***

Jako velmi perspektivní zdroj se ukazují


***laserové diody***

***Xenonové výbojky*** ve spojení s vysokorozlišovacím optickým systémem  
(Eschelle monochromátor)












**LAMP  
CURRENT**



**O<sub>2</sub> LAMP**  
**H. HIGH**  
**L. LOW**











OFF  
BRAKE  
ON

0.5R  
0.2  
0.5  
1.0  
SLIT-nm

3 2 5

WAVELENGTH-nm




# P l y n y

acetylén

vzduch


oxid dusný ( $\text{N}_2\text{O}$ )



AUX SUPPORT GAS

SUPPORT GAS






0.3 3

0° 30° 60°




SEEK TO SECTION 4.3.3 OF THE INSTRUCTION MANUAL BEFORE LIGHTING FLAME










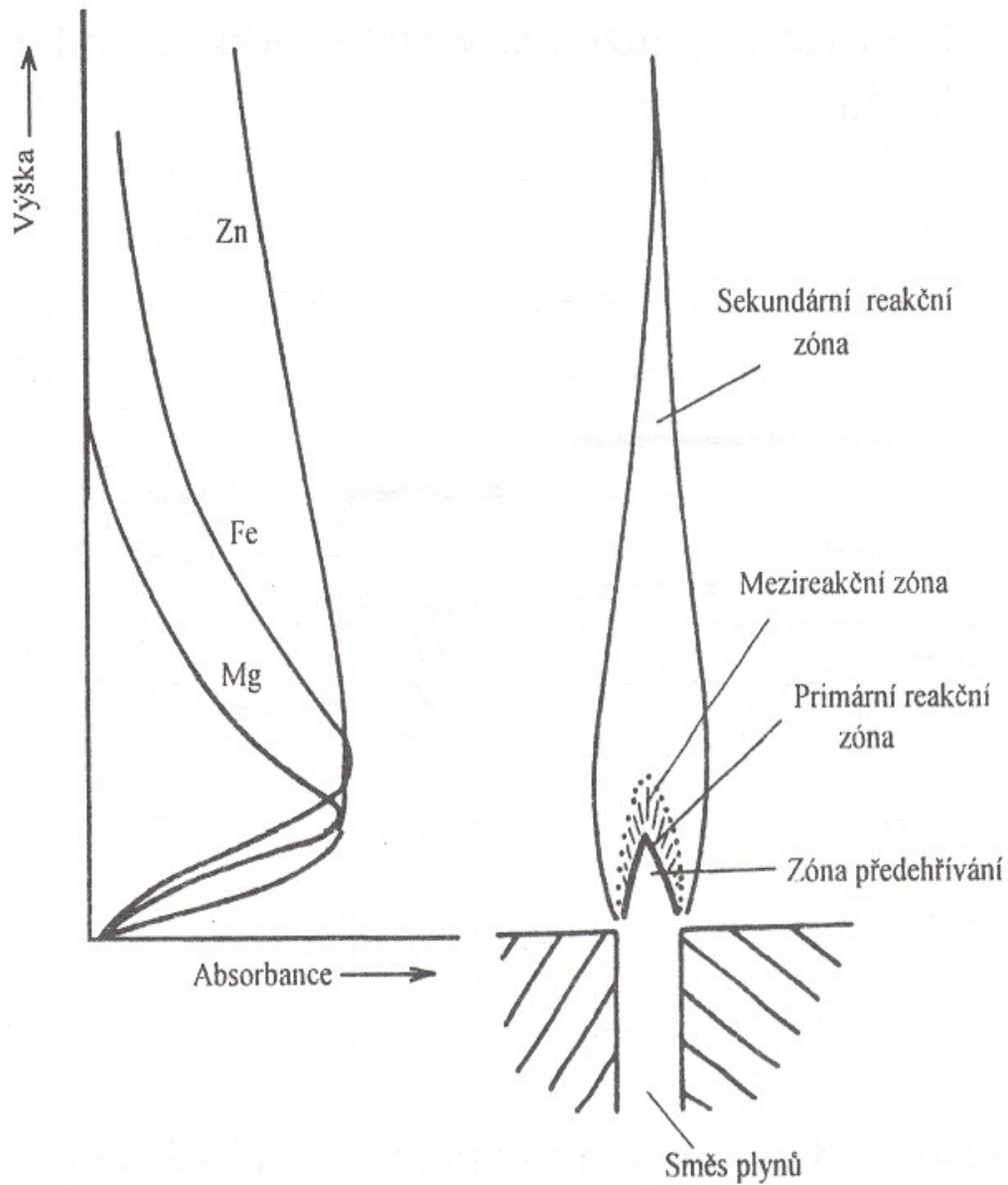








# Stechiometrie plamene













0.41	1.00	1.43	1.86	2.29
0.81	1.60	2.86	4.12	5.38
1.21	2.40	4.28	5.54	6.80



SOLAR  
v. GE602093  
AA SPECTROMETER



WARNING  
Strong magnetic field  
Do not touch  
AVERTISSEMENT  
Champs magnétiques  
Importants. Ne pas toucher

Thermo Elemental  
Type: AA-600  
Serial: 1000000000  
Date: 10/01/00  
Model: GE602093

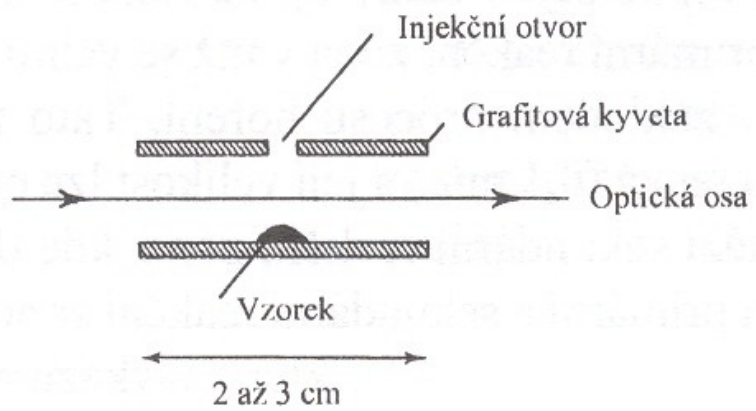
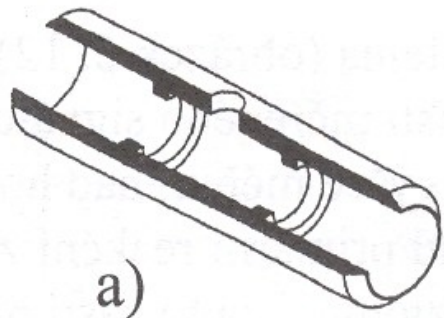


# Elektrotermická technika


atomizace teplotou elektrické energie  
(grafitová kyveta)

















LAMP  
REMOVA  
POSITIO  
←

WARNING

CU  
773  
MAXIMUM TEMPERATURE

4

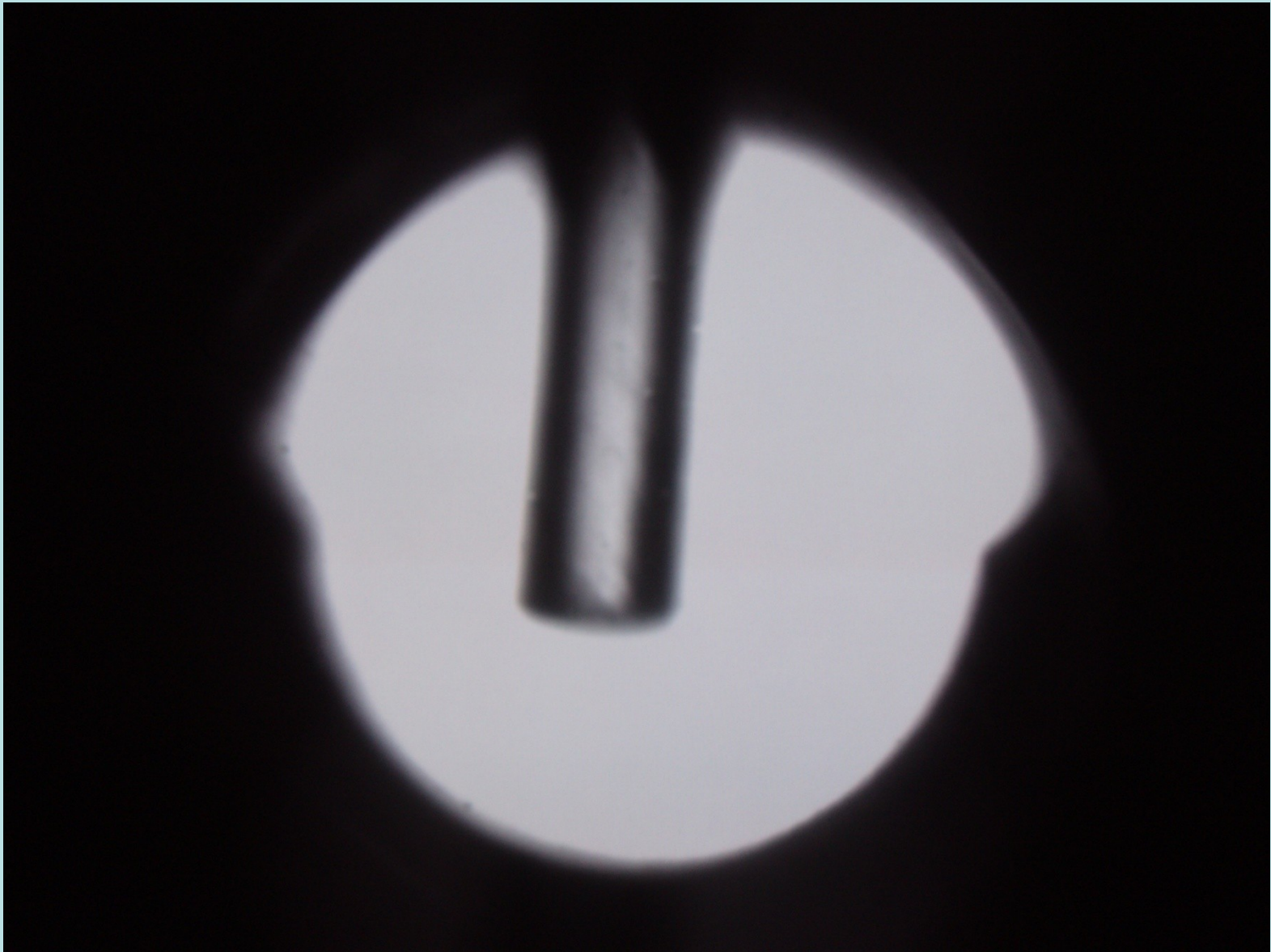
4





# Přídavná zařízení grafitové kyvety

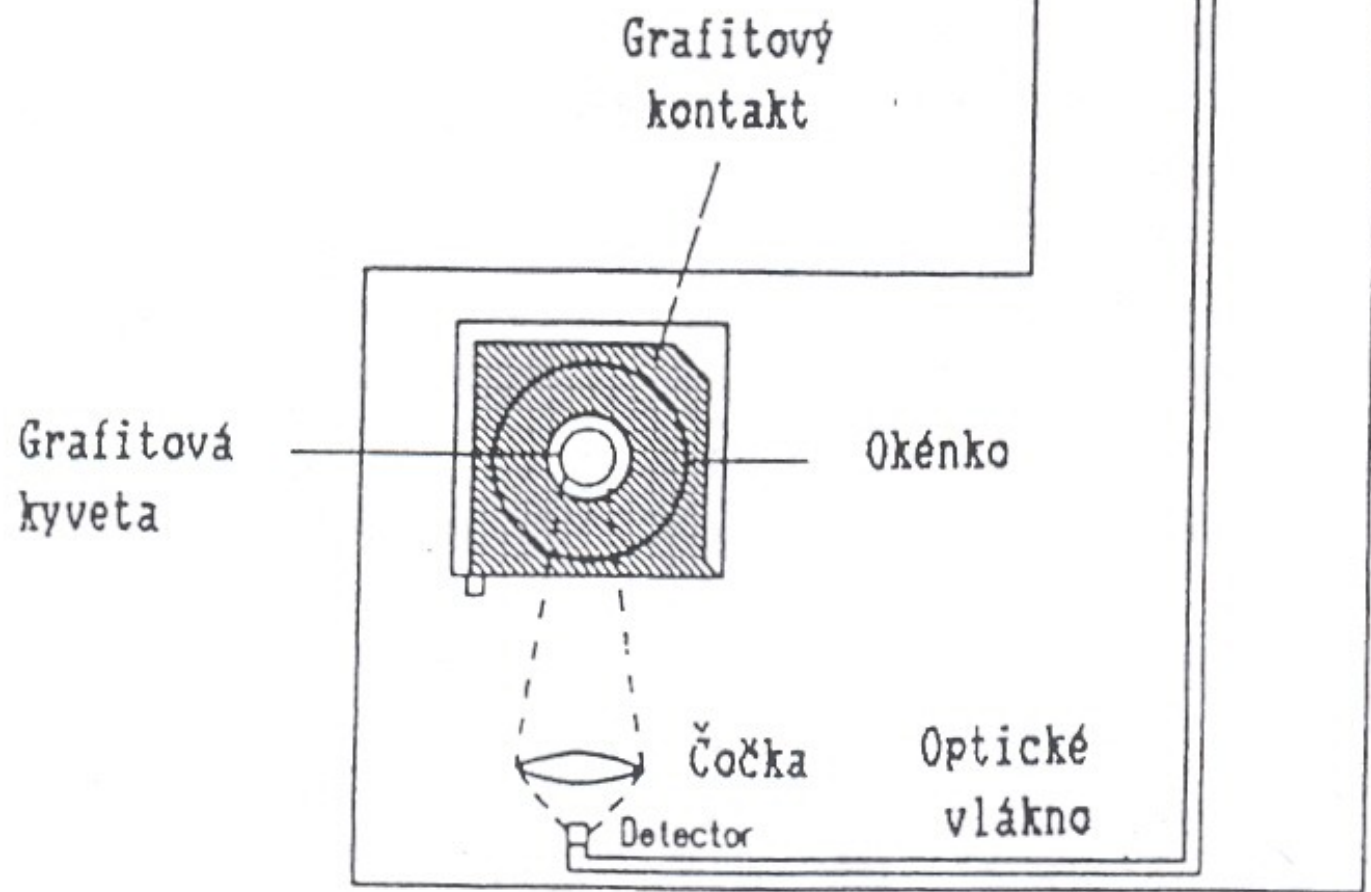
- Mikrokamera
- Přívod inertního plynu (argon)
- Pyrometr (křemíková fotodioda)
- Chladicí blok



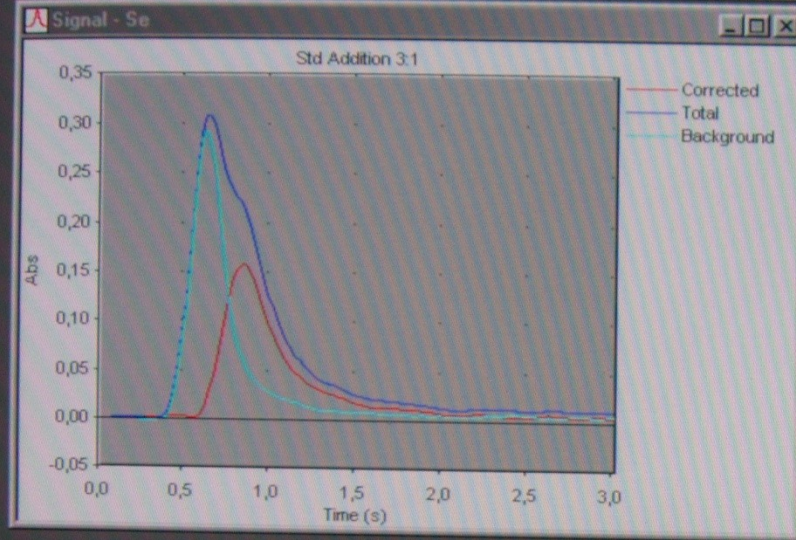




K detektoru do  
desky pro zdroje







Furnace Status

Furnace Cycle		
Phase	Temperature [°C]	Time (secs)
Inner Gas		Cuvette Firings
Flow [L/min]	Gas Type	153
Autosampler Status		
Idle		

Results - 1.2.2006.slr

Sample ID	Signal	Rsd	Concentration	Corrected Concentration
<b>Analysis 85</b>				7:14:32
<b>Se</b>				23.2.2006
	<b>Abs (Height)</b>	<b>%</b>	<b>µmol/l</b>	
Blank	0,0036	10,0	0,00	
Seronorm	0,0351	3,4	0,15	0,73
Std Addition 1	0,0629	2,7	0,13	
Std Addition 2	0,1130	8,6	0,38	
<b>Std Addition 3</b>	<b>0,1578</b>	<b>0,0</b>	<b>0,63</b>	
Seronorm	0,0421	4,5	0,18	0,90
Sample ID 2	0,0510	2,1	0,23	1,13
Sample ID 3	0,0444	2,7	0,19	0,96
Sample ID 4	0,0407	3,7	0,17	0,87



Spectromet. Flame Status. QC Protocol. Calibration.

For Help, press F1

Start SOLAAR AA System PCTV Vision - VCR



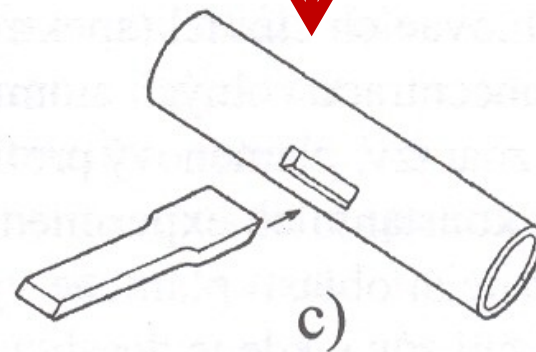
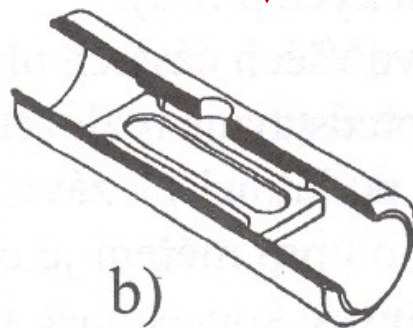
Se [ON]

# Teplotní režim grafitové kyvety

Fáze		teplota [°C]	čas [s]	rampa [°C/s]	inert.plyn průtok [l/min]
sušení	1	95	45	10	0,2
	2	110	20	5	0,2
	3	130	15	10	0,2
mineralizace	4	1100	20	150	0,2
atomizace	5	2300	3	0	0
vypálení kyvety	6	2700	3	0	0,2




# Izotermická atomizace











Lvovská platforma

# Korekce pozadí při A A S

Deuteriová lampa

Zeemanův princip

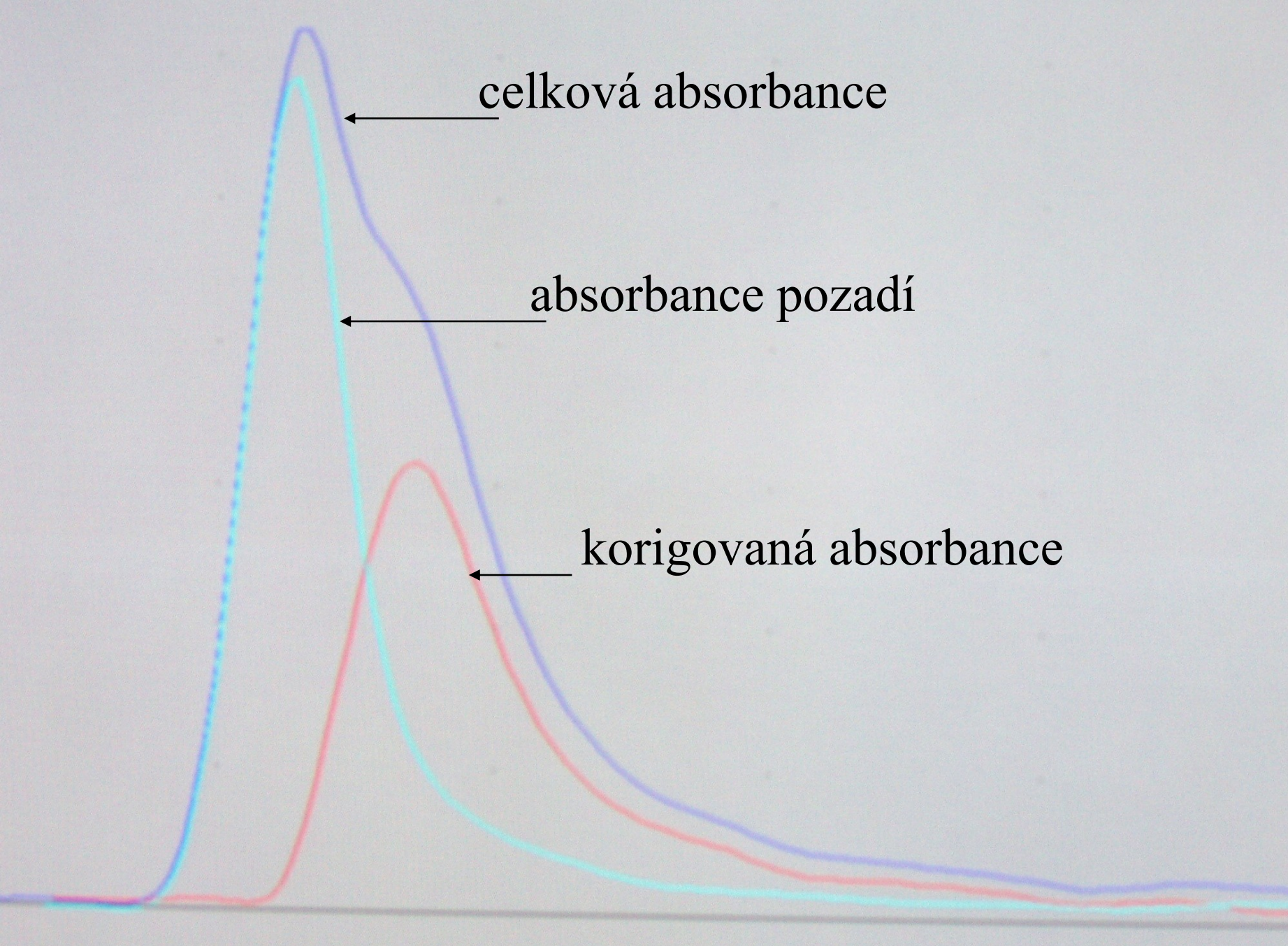


## ***Korekce pozadí*** pomocí zdroje kontinuálního záření (**deuteriová lampa**)

Základním principem je střídání čárového zdroje a kontinuálního zdroje záření v optické cestě spektrometru.

***V reálném případě, kdy se vyskytuje jak specifická absorpce tak absorpce pozadí, bude absorpce čárového zdroje odpovídat absorpci celkové, zatímco absorpce změřená kontinuálním zdrojem bude odpovídat pouze absorpci pozadí.***

Odečtením obou hodnot se získá specifická absorpce, která odpovídá koncentraci analytu v absorpčním prostředí.



celková absorbance

absorbance pozadí

korigovaná absorbance



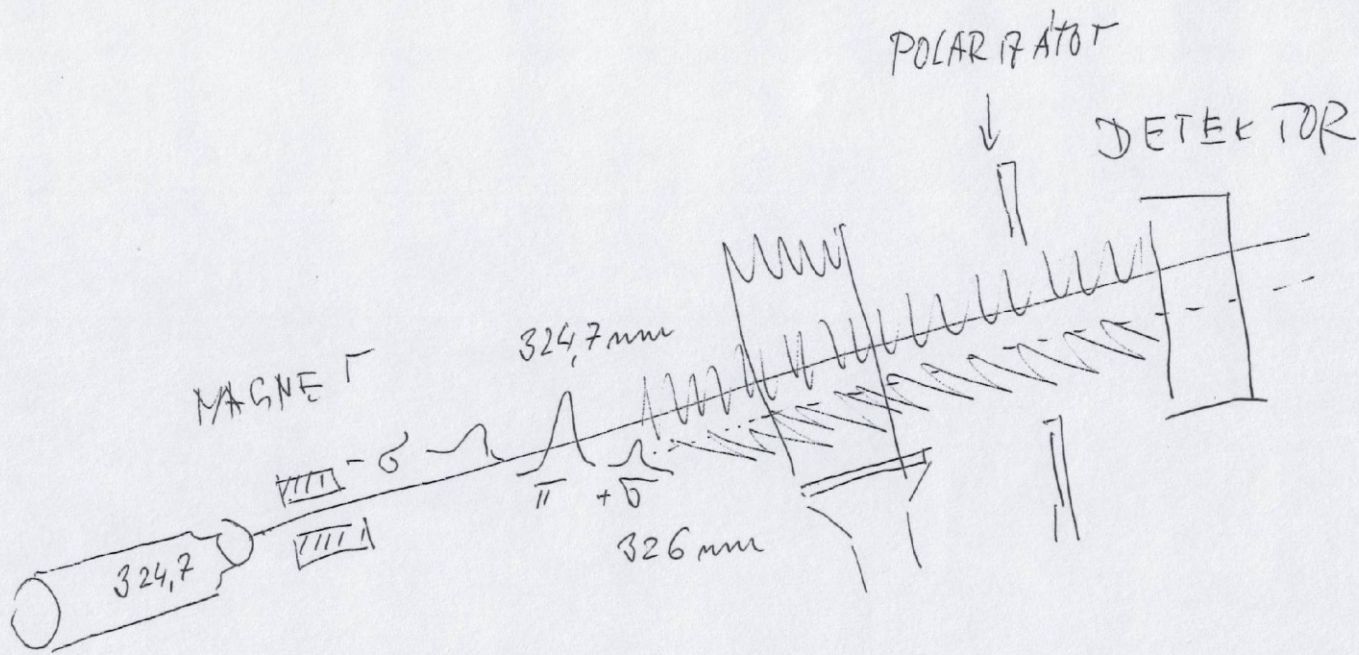
# Zeemanova korekce pozadí

Silné magnetické pole působí částečné rozštěpení a posun vlnové délky paprsku vycházejícího z výbojky s dutou katodou

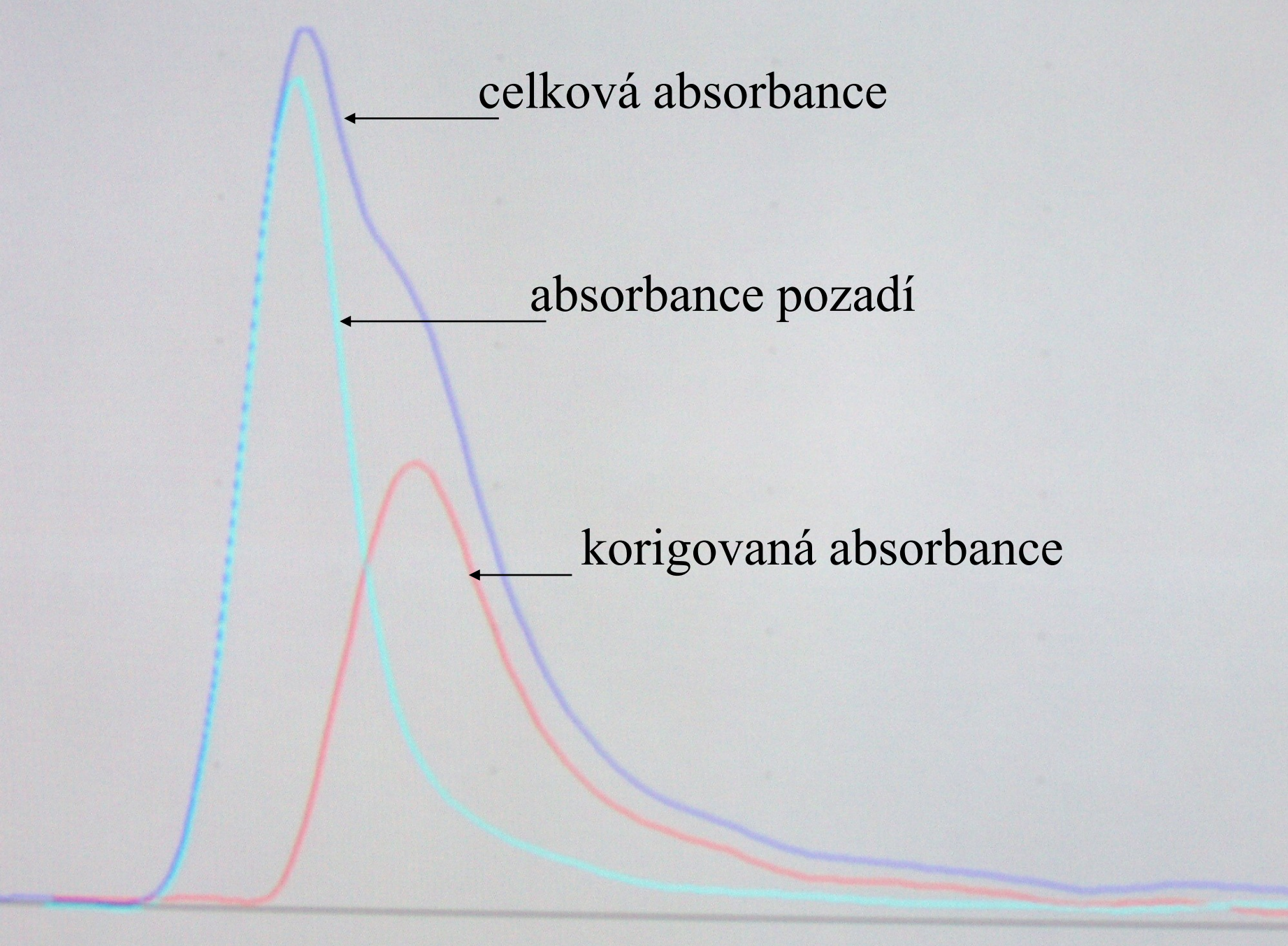
Původní vlnová délka zaznamenává specifickou i nespecifickou absorpci pozadí

Odštěpená vlnová délka zaznamenává pouze nespecifickou absorpci pozadí

Rozdíl mezi těmito dvěma hodnotami absorpce poskytuje „čistou, specifickou“ absorpci působenou atomy stanovovaného prvku bez absorpce pozadí.







celková absorbance

absorbance pozadí

korigovaná absorbance