

Pedagogická praxe 2 - **FC5029** (jaro 2022) Informace k registraci školy do portálu praxí

(aktualizace 1. 2. 2022)

Pro zápis školy do portálu si připravte tyto údaje:

- pro založení školy/instituce IČO školy a název školy. Informace najdete jak na webových stránkách školy nebo můžete zkontrolovat/vyhledat na <https://rejstrik-firem.kurzy.cz/>
- jméno kontaktní osoby - uveďte domluveného provázejícího učitele/učitelku a kontakty na něho/na ni (email) - podle dostupných informací na webu školy
- více informací ke své praxi můžete uvádět do Popisu v nabídce praxe.

Upozornění: Každý si zakládá praxi dle vlastního výběru, není tedy možné, aby se někdo cizí přihlásil na Vámi vypsanou nabídku. Ani vy se nepřihlašujte na jiné nabídky, které byste v portálu mohli vidět, je potřeba založit vlastní nabídku praxe.

V případě dotazů nebo komplikací s registrací školy na praxi do portálu pište neprodleně na email foltova@ped.muni.cz (Denisa Foltová, administrátorka praxí), do předmětu emailu uveďte kód své praxe.

Děkujeme za spolupráci.

Bc. Denisa Foltová, DiS., administrátorka praxí PdF MU

Masarykova univerzita | Pedagogická fakulta

Katedra pedagogiky

E: foltova@ped.muni.cz | W: www.ped.muni.cz/pedagogika

Postup k registraci školy na praxi **FC5029** v portálu praxí v ISu

Pozn.: Povinné jsou pouze kolonky označené červenou hvězdičkou, ostatní jsou doprovodné, doplňující. Portál praxí funguje pro celou MU, portál má splňovat požadavky i jiných fakult.

Prosíme Vás o vyplnění všech NÍŽE UVEDENÝCH KOLONEK vč. termínu Vaší domluvené praxe na škole, usnadníte nám tím kontrolu a včasné předání informací k praxím vyučujícím předmětu na fakultě.










Jak postupovat?

1. Obecnou nápovědu k portálu praxí najdete na tomto odkazu - <https://is.muni.cz/auth/napoveda/student/praxe>. **Nápovědu se před pokračováním prosím projděte a přečtěte!**
2. Přihlašte se do ISu. Portál praxí najdete na úvodní stránce ISu.

iS

🔍

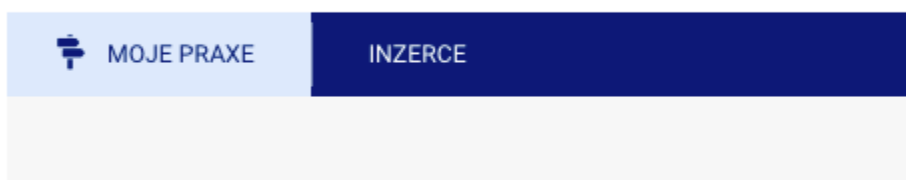
Koronavirus: podrobnosti a aplikace

 <p>POŠTA O365 Pošta IS Nastavení Hromadný e-mail</p>	 <p>KALENDÁŘ Můj rozvrh Kterou schůzku? Tudle</p>	 <p>ÚŘADOVNA Moje úřadovna Vyřídít Moje spisy</p>
 <p>PRAXE Nabídky Instituce</p>	 <p>UČITEL Moji studenti Dopis Známky</p>	 <p>STUDENT Moje známky Registrace a zápis E-learning</p>
 <p>PŘEDMĚTY Učební předměty</p>	 <p>PUBLIKACE Moje publikace</p>	 <p>STUDIUM Pracovní listy</p>

3. Na záložce MOJE PRAXE klikněte na VLOŽIT VLASTNÍ PRAXI

i > Praxe ↗

Praxe



- [Vložit vlastní praxi](#)
- Zobrazit mnou zavedené instituce
- ⁰ Nové komentáře

4. Otevře se Vám formulář, kde postupně vyplňujete:

ZÁKLADNÍ ÚDAJE:

- **NÁZEV** = zde napište název **FC5029 Pedagogická praxe 2**
- **POPIS** = sem můžete vypsát detaily Vaší domluvené praxe.
- **PRACOVNĚPRÁVNÍ VZTAH** - nevyplňujte.

INSTITUCE:

- **IČO** = IČO školy přepisujte nebo zkopírujte BEZ mezer.
 - např. IČO 481 61 241 si upravte na 48161241 a dejte dohledat přes lupu v kolonce.
 - pokud se Vám objeví "*Nenalezeno 48161241*", pak je potřeba založit školu jako novou instituci o řádek níže.

The screenshot shows a search form titled 'Institute'. It contains a text input field with the value '48161241' and a magnifying glass icon. Below the input field, a dropdown menu is open, displaying the text 'Nenalezeno 48161241.' in yellow. To the right of the input field, there is a button labeled 'Vybrat z mnou zavedených institucí'. Below the search field, there is a green instruction: 'Vyplňte IČO nebo název instituce a dohledejte. Instituce jsou hledány v ARES V odůvodněných případech lze zadat instituci také ručně (například zahraniční firmu).'

- do odstavce ZAVÉST NOVOU INSTITUCI zkopírujte nebo vepište IČO (opět bez mezer, je potřeba v první kolonce nejprve číslo vymazat). Po vypsání IČO nechte systém dohledat školu přes LUPU.

Instituce

Instituce

Vyplňte IČO nebo název instituce a dohledejte.

🔍

Vybrat

Zavést novou instituci

Vyplňte IČO nebo název instituce a dohledejte. Instituce jsou hledány v ARES V odůvodněných případech lze zadat instituci také ručně (například zahraniční firmu).

🔍

Základní škola Pardubice-Ohrazenice, Trnovská
159Trnovská 159, 53353, Pardubice

- potvrďte výběr školy po vyhledání.

KONTAKTY:

- vyplňte kontakt na provázejícího učitele či garanta Vaší praxe na škole
- KONKRÉTNĚ:
 - **jméno a příjmení** kontaktní osoby
 - **email** - podle dostupných informací na webu školy (NEVKLÁDEJTE kontakt v ISu, může se jednat i o absolventa)
 - **role** - provázející učitel/učitelka, osoba, se kterou domlouváte praxi?
- *Pokud ještě nevíte jméno svého provázejícího učitele/učitelky, pak prosím přidejte kontakt pouze na osobu, se kterou si praxi domlouváte.*

OBLASTI:

- pod Pedagogickou fakultou - vaším typem studia (prezenční nebo kombinované), vyberte aktuální semestr a předmět spojený s praxí
 - AKTUÁLNĚ SE TATO PRAXE ZOBRAZUJE PŘÍMO POD PEDAGOGICKOU FAKULTOU - **JARO 2022 - FC5029**
- zaškrtnutí této oblasti je podmíněno povinným zápisem předmětu v ISu v době přihlašování
- níže uvedené schéma je ilustrativní

Oblast *

Vyberte alespoň jednu oblast.

Předmětové praxe

└ Pedagogická fakulta

└ podzim 2021

└ SZc005 Učitelská praxe 1

VYKONÁVÁNÍ PRAXE:

- **ZAČÁTEK PRAXE, KONEC PRAXE VČ.** - vypište termín, kdy budete praxi absolvovat
- **ADRESA VYKONÁVÁNÍ PRAXE** - vypište adresu nebo si nechte zkopírovat adresu z adresy instituce.
- **ČASOVÁ NÁROČNOST PRAXE** - viz sylabus předmětu (35 hodin)

(data v tabulce jsou pouze ilustrativní)

Vykonávání praxe

Začátek praxe	Konec praxe vč.
<input type="text" value="01. 09. 2021"/>	<input type="text" value="08. 09. 2021"/>

Adresa vykonávání praxe (vyplnit dle instituce)

Vepsat zahraniční adresu

Časová náročnost (v hodinách)

5. následně vše uložte tlačítkem ULOŽIT

Konec praxe vč.
08. 09. 2021

Dohledat

Kontakty

Oblasti

Vykonávání praxe

Uložit

- Nyní pouze počkáte na potvrzení praxe administrátorem. Stav vidíte opět na úvodní straně v záložce MOJE PRAXE - ČEKÁM NA POTVRZENÍ.
- Než bude Vaše praxe potvrzena, můžete informace upravovat - *kliknutím na ikony tužky*.

Praxe



MOJE PRAXE

INZERCE



Vložit vlastní praxi



Zobrazit mnou zavedené instituce



Nové komentáře

Přihlášené



V této části nemáte žádné praxe.

Čekám na potvrzení



AP3-Asistent pedagoga ve 3. třídě ★

Základní škola Pardubice-Ohrazenice, Trnovská 159

3 min

8. Po formální kontrole administrativou praxe Vám bude nabídka praxe v portálu schválena.

The screenshot shows the 'Praxe' portal interface. At the top, there is a navigation bar with 'MOJE PRAXE' and 'INZERCE'. Below this, there are three menu items: 'Vložit vlastní praxi', 'Zobrazit mnou zavedené instituce', and 'Nové komentáře'. The word 'Přihlášené' is circled in green. Below this, a job offer is displayed: 'AP3-Asistent pedagoga ve 3. třídě' at 'Základní škola Pardubice-Ohrazenice, Trnovská 159', with a '17 min' duration and a 'Kontakty' section for 'James T. Kirk'. At the bottom, a light blue box contains the message: 'Čekám na potvrzení' and 'V této části nemáte žádné praxe.'

Pokud se dostanete až sem, tak je Vaše registrace praxe řádně provedena.