


Ich habe einen Ball ...
 Ich möchte gern ein Fahrrad ...

4 Male ein Bild von deinen Sachen. Erzähle, was auf dem Bild ist. Was möchtest du außerdem gern haben? Bilde Sätze wie in den Sprechblasen.



Sie haben schon eine Sonnenbrille,
 Regenschirm, Handtuch und
 Gummistiefel. Leonie möchte noch ein Auto,
 Badeanzug, Taschenlampe
 und ein Buch.

3 Was haben sie schon alles? Welche Dinge möchte Leonie noch? Trage die richtigen Artikel ein.

Kai möchte einen Fimer und
 Elena möchte und
 Leonie möchte und



2 Die Kinder schauen sich im Kaufhaus um. Wer möchte was? Fahre die Linien nach und trage die richtigen Wörter ein. Vergiss den Artikel nicht.




Ich habe einen Ball ...
 Ich möchte gern ein Fahrrad ...

4 Male ein Bild von deinen Sachen. Erzähle, was auf dem Bild ist. Was möchtest du außerdem gern haben? Bilde Sätze wie in den Sprechblasen.



Sie haben schon *eine* Sonnenbrille,
 Regenschirm, Handtuch und
 Gummistiefel. Leonie möchte noch Auto,
 Badeanzug, Taschenlampe
 und Buch.

3 Was haben sie schon alles? Welche Dinge möchte Leonie noch? Trage die richtigen Artikel ein.

Kai möchte *einen Fimer* und
 Elena möchte _____ und
 Leonie möchte _____ und _____



2 Die Kinder schauen sich im Kaufhaus um. Wer möchte was? Fahre die Linien nach und trage die richtigen Wörter ein. Vergiss den Artikel nicht.



Koffer packen


Akkusativ: den


Kai und Elena packen die Koffer. Sie fahren zu Kais Oma auf den Bauernhof. Leonie kommt auch mit.



 **1** Was packt Kai ein? Trage die Wörter richtig ein.

der	die	das

 **2** Was sagt Kais Mutter? Umkreise die Artikel.
Welcher Artikel hat sich verändert?



Den Ball, das Auto und
die Gitarre brauchst du nicht.



Regel:

Beim Akkusativ wird der bestimmte Artikel *der* zu *den*:
Du brauchst *den* Ball nicht.
Die anderen Artikel verändern sich nicht.


3 Kais Mutter packt den Koffer neu.



Schreibe die Wörter auf. Denke an den Akkusativ!

Sie packt *die Hose*.

_____ in den Koffer.




4 Wer macht was? Schreibe fünf Sätze auf. Nimm



für jeden Satz drei Puzzleteile. Lies die Sätze laut.

Mama	packt	den Apfel
Oma	braucht	den Pullover
Leonie	isst	das Handtuch
Kai	kauft	den Koffer
Elena	holt	die Taschenlampe



5 Kennst du das Spiel „Kofferpacken“? Jeder Spieler packt eine Sache in den Koffer. Vorher muss er wiederholen, was schon im Koffer liegt.



Ich packe in meinen Koffer: den Ball.

Ich packe in meinen Koffer: den Ball und die Hose.

Inhalt:

2 Im Kaufhaus → Akkusativ: einen / keinen

4 Koffer packen → Akkusativ: den

6 Die Reise → Uhrzeit / Wochentage

8 Auf dem Bahnhof → Adjektivendungen

10 Tätigkeiten → Unregelmäßige Verben

12 Im Badezimmer → Reflexive Verben

14 Der Ausflug → Trennbare Verben

16 Geburtstagsfeier → Personalpronomen (Akkusativ)

18 Im Schwimmbad → Possessivartikel (Akkusativ)

20 In der Küche → Personalpronomen (Dativ)

22 Ergebnisse → Perfekt (Einführung)

24 Am Abend → Perfekt

26 Schulanfang → wollen, müssen, dürfen

28 Wiederholung

29 Lösungen

31 Spielmaterial zum Ausschneiden:

Satzbaumaschine

▶ Achte im Heft auf diese Zeichen:



Hörübung



Schreibübung



Sprechübung/
Leseübung



Aufgabe
zum Malen



Rote Aufgaben sind
etwas schwieriger.

Begriffserklärungen

Nominativ: Nach diesem Satzteil fragst du mit **Wer** oder **Was**?

Beispiel: **Ich** backe einen Kuchen.

Akkusativ: Nach diesem Satzteil fragst du mit **Wen** oder **Was**?

Beispiel: Ich backe **einen Kuchen**.

Dativ: Nach diesem Satzteil fragst du mit **Wem** oder **Was**?

Beispiel: Ich helfe **dir**.


So kannst du auch sagen:

Nomen – Substantiv,
Hauptwort,
Namenwort

Verb – Zeitwort,
Tunwort,
Tunwort,
Tätigkeitswort

Adjektiv – Eigenschaftswort,
Wiewort

Artikel – Begleiter



Die Reise

Uhrzeit / Wochentage

Endlich geht es los! Die Kinder sind auf dem Bahnhof und warten auf den Zug.



1 Der Zug hat Verspätung. Kai und Elena schauen auf die Uhr. Lies die Zeitangaben. Wie spät ist es?

- 1 = eins
- 2 = zwei
- 3 = drei
- 4 = vier
- 5 = fünf
- 6 = sechs
- 7 = sieben
- 8 = acht
- 9 = neun
- 10 = zehn



Es ist acht Uhr.



Es ist Viertel nach acht.



Es ist halb neun.




Es ist Viertel vor neun.



Es ist zehn vor neun.

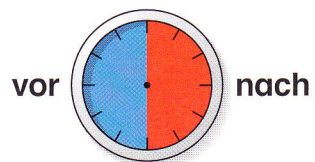


Es ist fünf nach neun.




Tipp:

Die Uhr zeigt dir, wann man in den Sätzen oben *vor* oder *nach* sagt.




Die Wochentage:
 Montag
 Dienstag
 Mittwoch
 Donnerstag
 Freitag
 Samstag
 Sonntag



Bei der Uhrzeit sagst du immer um, beim Wochentag immer am.

11 = elf
 12 = zwölf
 13 = dreizehn
 14 = vierzehn
 15 = fünfzehn
 16 = sechzehn
 17 = siebzehn
 18 = achtzehn
 19 = neunzehn
 20 = zwanzig

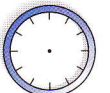


2 Wie spät ist es? Schreibe zu jeder Uhr einen Satz.

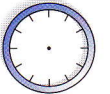
- a) _____
- b) _____
- c) _____
- d) _____

3 Was macht Kais Oma? Lies die Sätze laut. Male bei jeder Uhr die fehlenden Zeiger dazu.

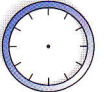
Um halb sechs melkt Oma die Kühe.



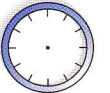
Um Viertel nach neun füttert sie die Schweine.



Um zwanzig vor elf sammelt sie die Eier ein.



Um zehn vor zwölf gießt sie die Blumen.



4 Oma schreibt auf, wie viele Eier die Hühner legen. Ergänze die richtigen Wochentage.

Mo 14
 Di 17
 Mi 12
 Do 16
 Fr 13
 Sa 18
 So 19

Am Dienstag legen die Hühner siebzehn Eier.

legen die Hühner dreizehn Eier.

legen die Hühner zwölf Eier.

legen die Hühner neunzehn Eier.

legen die Hühner sechzehn Eier.

legen die Hühner vierzehn Eier.

legen die Hühner achtzehn Eier.

Auf dem Bauernhof

Adjektivendungen

Auf Omas Bauernhof gibt es viele Tiere.
Elena und Kai helfen beim Füttern.



1 Trage die Adjektive mit der richtigen Endung ein.
Die Regel hilft dir.



Die (schwarz) schwarze Katze heißt Mimi.

Der (groß) _____ Hund heißt Bello.

Das (schnell) _____ Pferd heißt Lilli.

Der (klein) _____ Hund heißt Hasso.

Die (weiß) _____ Katze heißt Mieze.

Das (dick) _____ Pferd heißt Liesel.

Die (braun) _____ Hühner heißen Mia und Lea.




Tipp:

Achte bei den bestimmten Artikeln (der, die, das)
auf die Adjektiv-Endungen im Nominativ (→ Seite 1):
der bunte Hahn
die schwarze Katze
das dicke Schwein
die braunen Hühner

2

Ordne die Buchstaben und schreibe die Wörter richtig auf. Was fällt dir bei den Adjektiven auf?

Ein bunter aHnh _____ steht auf der Wiese.
 Eine kleine nEe _____ schwimmt auf dem Teich.
 Ein dickes wniehSc _____ schläft im Hof.
 Ein brauner esHa _____ ist neben dem Baum.
 Braune üKhe _____ sind im Stall.



Tipp:

Achte bei den unbestimmten Artikeln (ein, eine) auf die Adjektiv-Endungen im Nominativ:

Das ist ein bunter Hahn.
 ... eine schwarze Katze.
 ... ein dickes Schwein.
 Das sind braune Hühner.

3

Leonie träumt von einem verrückten Bauernhof. Trage die Endungen ein. Der Tipp oben hilft dir.

Ein schwarz **er** Hund tanzt auf dem Tisch.

Eine klein _____ Katze pfeift ein Lied.

Unter dem Tisch sitzen zwei blau _____ Elefanten.

Ein alt _____ Pferd fährt Fahrrad.

Ein dünn _____ Schwein wäscht sich die Füße.

4

Beschreibe mit deinen Freunden die Tiere

auf einem Bauernhof. Jeder Spieler wiederholt

die bereits genannten Tiere und sagt ein weiteres.

Achte auf die Adjektive!

Auf dem Bauernhof ist eine alte Kuh.

Auf dem Bauernhof sind eine

alte Kuh und ein schnelles Pferd.

Tätigkeiten

Unregelmäßige Verben

Elena, Kai und Leonie dürfen heute auf dem Heuboden übernachten.



1 Lies das Gespräch laut. Unterstreiche die Formen des Verbs *schlafen*. Was verändert sich? Trage die fehlenden Wörter in die Tabelle ein.


Elena: Kai, schläfst du schon?

Kai: Nein. Schläft Leonie schon?

Elena: Ja, sie schläft schon.

Leonie: Nein, ich schlafe noch nicht!

ich _____	wir schlafen
du _____	ihr schlaft
er/sie/es _____	sie schlafen





Regel:

Bei vielen Verben ändert sich der Vokal (Selbstlaut) in der du- und in der er/sie/es-Form.
Merke dir die Formen!

ich **schla**fe – du **schl**äfst – er/sie/es **schl**äft.

laufen
essen
fahren
sehen
lesen
schlafen


-  = lesen
-  = sehen
-  = fahren
-  = essen
-  = laufen

4 Was macht Kai heute? Trage die Verben aus dem gelben Kasten ein. Achte auf die richtige Form!

Heute _____ Kai mit dem Fahrrad ins Dorf und geht ins Kino. Dort _____ er ein Eis. Plötzlich _____ er Elena. Sie _____ gerade nach Hause. Abends _____ Kai ein spannendes Buch und _____ bis zum nächsten Morgen.

ich sehe	er fährt	ihr seht	du liest
sie isst	er läuft	ihr lest	du siehst
ich laufe	ihr fahrt	ihr esst	ich fahre
ich lese	du isst	du läufst	er liest
du fährst	ihr lauft	sie sieht	ich esse

3 Welches Muster hat Kais Kopfkissen? Male die Felder mit den angegebenen Farben aus, dann siehst du es. Merke dir die Formen gut.



- laufen
- essen
- schlafen
- fahren
- sehen

2 Welches Verb passt zu welchem Bild? Verbinde!
















Im Badezimmer


Reflexive Verben

Heute haben Elena und Kai im Stall geholfen.
Jetzt waschen sie sich im Badezimmer.



 **1** Kai steht vor dem Spiegel. Kannst du jeweils das richtige Wort eintragen?

- | | |
|---|------------|
|  | der Kopf |
|  | der Hals |
|  | der Arm |
|  | das Bein |
|  | die Hand |
|  | der Finger |
|  | der Fuß |
|  | das Auge |
|  | die Nase |
|  | der Mund |
|  | das Ohr |
|  | die Haare |





Kannst du die fehlenden Wörter ergänzen?
 Ich langweile Elena und Kai freuen
 Wir beeilen Ärgerst du ?


ich wasche <i>mich</i>	er/sie/es wäscht
du wäschst	_____
_____	_____
_____	_____
wir waschen	_____
_____	_____
ihr wäscht	_____
_____	_____
sie waschen	_____



Ergänze die Tabelle. Aufgabe 2 hilft dir dabei.

Tip:

Manche Verben sind reflexiv, das heißt danach muss noch ein Wort stehen: *mich, dich, uns, sich, euch* oder *man spricht*.



 Ja, wir waschen uns. Wascht ihr euch? Ja, ich wasche mich.	 Wascht ihr euch? Wäschst du dich? Ja, ich wasche mich.	 Sie waschen sich. Sie wäscht sich.	 Was machen Elena und Kai? Was macht Leonie? Sie wäscht sich.
--	--	---	--



Suche in den Bildern die Wörter aus dem Kasten und unterstreiche sie. Der Tipp hilft dir.

mich dich sich
uns euch sich

Der Ausflug

Trennbare Verben

Elena und Kai fahren mit dem Bus in die Stadt.
Der Bus fährt gleich los.



1 Lies die Sätze und unterstreiche die Verben.

Das Verb in jedem Satz besteht aus zwei Teilen.
Die Regel hilft dir.




Elena und Kai steigen in den Bus ein.

Sie setzen sich hin.

Dann fährt der Bus los.

Am Rathaus hält der Bus an.

Elena und Kai steigen dort aus.



Regel:

Manche Verben sind trennbar: Du musst die Vorsilbe abtrennen und ans Ende des Satzes stellen.

einsteigen



Elena und Kai steigen in den Bus ein.

Morgens geht die Sonne auf.

5 Bilde Sätze mit den Verben aus Aufgabe 4.

gehen gehen gehen

gehen gehen *auf* gehen

Schreibe sie auf.

Wie viele Vorsilben fallen dir zum Verb *gehen* ein?

4 Zu vielen Verben passen mehrere Vorsilben.

- ein|kaufen: Kai und Elena _____ auf dem Markt
- an|sehen: Sie _____ die Schaulenster _____
- mit|bringen: Sie _____ Leonie einen Lutscher _____
- vorbei|laufen: Elena _____ am Kino _____
- an|fangen: Die Vorstellung _____ gleich _____

3 In der Stadt gibt es viel zu tun. Setze die Verben richtig ein.

einsteigen anhalten aussteigen

hinsetzen losfahren

2 Wo kannst du diese Verben trennen? Zeichne jeweils einen Strich ein. Aufgabe 1 hilft dir.



Geburtstagsfeier

Personalpronomen (Akkusativ)

Kai hat heute Geburtstag und alle bereiten die Geburtstagsfeier vor.



1 Wer holt was? Trage die Wörter mit Artikel ein.

Tipp: Die Wörter stehen im Akkusativ.

Was passiert mit den Wörtern im zweiten Satz?

der Luftballon

die Blume

das Messer

die Kerzen

Oma holt  _____.

Leonie stellt sie in die Vase.

Kai bläst  _____ auf.


Oma hängt ihn an die Wand.

Oma holt zehn  _____.

Elena steckt sie auf den Geburtstagskuchen.

Oma holt  _____.

Kai legt es auf den Tisch.



Regel:

Eine Person oder eine Sache kann man durch ein Personalpronomen ersetzen. Im Akkusativ benutzt man dann folgende Personalpronomen:

den/einen Knochen → ihn

die/eine Blume → sie

das/ein Messer → es

die Kerzen/ – Kerzen → sie

ich – mich
 du – dich
 er – ihn
 sie – sie (Singular)
 wir – uns
 ihr – euch
 sie – sie (Plural)

2 Kai bekommt viele Geschenke. Lies die Sätze laut und trage dann die fehlenden Personalpronomen im Akkusativ ein.

Die Kinder bringen Geschenke. Kai packt sie aus.
 Elena schenkt Kai einen Drachen. Kai findet _____ schön.
 Leonie schenkt Kai eine Murmel. Kai legt _____ auf den Tisch.
 Ali schenkt Kai ein kleines Auto. Kai stellt _____ auf den Boden.
 Oma schenkt Kai einen Schal. Kai legt _____ um den Hals.

3 Im Akkusativ verändern sich die Wörter *ich*, *du*, *wir* und *ihr*. Wie heißen sie? Suche sie in den Sprechblasen und unterstreiche sie.



4 Die Kinder bekommen von Oma kleine Geschenke. Was sagt Oma? Ergänze die richtigen Personalpronomen. Der gelbe Kasten hilft dir.

Das Auto ist für ihn (er).
 Die Bonbons sind für _____ (Kai und Elena).
 Der Bleistift ist für _____ (du).
 Der Malblock ist für _____ (wir).
 Der Teddybär ist für _____ (Leonie).
 Der Ball ist für _____ (ihr).
 Das Stück Kuchen ist für _____ (ich).

Im Schwimmbad

Possessivartikel (Akkusativ)

Die Kinder sind den ganzen Tag im Freibad.

Da ist ganz schön was los!



1

Was haben die Kinder dabei? Unterstreiche die Possessivartikel. Trage die Nomen in die Tabelle ein.

Kai hat seinen Ball, seine kurze Hose und sein Handtuch dabei. Elena hat ihren Badeanzug und ihr Buch dabei. Leonie hat ihre Sonnenbrille dabei.

seinen/ihren	seine/ihre	sein/ihr
Ball		



Tipp:

Der Possessivartikel sagt dir, wem etwas gehört. Achte im Akkusativ auf die richtigen Endungen der Possessivartikel:

Er packt **seinen** Schwimmring ein.

Sie packt **ihren** Schwimmring ein.

Die Endung ist wie beim unbestimmten Artikel

(→ Seite 2).

2 Welche Wörter gehören zusammen? 

ich du er sie

ich du er sie
meinen meine dein deine
ihnen ihre
seinen seine ihr ihn
mein

Umkreise sie in den Farben der Startblöcke.

3 Was machen die Kinder im Schwimmbad? 

Lies den Text laut. Trage dann die Wörter aus dem Kasten richtig ein.

Elena zieht _____ T-Shirt und _____ Schuhe aus. Dann zieht sie _____ Badeanzug an und setzt _____ Sonnenbrille auf. Kai zieht _____ Hose und _____ Pullover aus. Danach holt er _____ Ball und _____ Handtuch aus der Tasche.

4 Du willst ins Schwimmbad gehen, was nimmst du mit? Erzähle!

Ich nehme meine Schwimmbrille mit und meinen ...

ihre seine
ihren seinen
ihre sein

In der Küche

Personalpronomen (Dativ)

Heute ist Sonntag und Oma backt einen Kuchen.
Die Kinder helfen ihr dabei.



1 Suche in den Sprechblasen die Wörter aus dem Kasten. Umkreise sie.

dir
mir
ihm
ihr
ihnen

Ich backe
einen Kuchen.
Hilfst du mir?



Ja, ich
helfe dir.



Hilfst du
Oma?



Ja, ich
helfe ihr.



Hilfst
du Kai?



Ja, ich
helfe ihm.



Hilfst du Kai
und Elena?

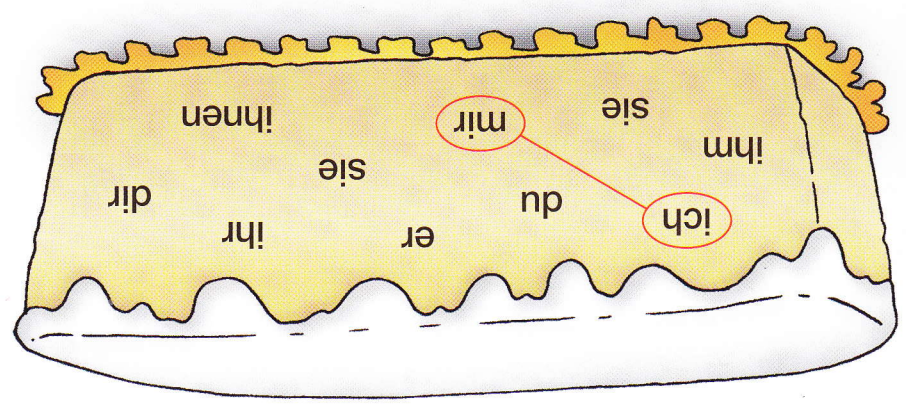


Ja, ich
helfe ihnen.



2  Welche Wörter gehören zusammen?

Verbinde sie miteinander.



Regel:

Nach manchen Verben muss ein Satzteil im Dativ

(→ Seite 1) stehen.

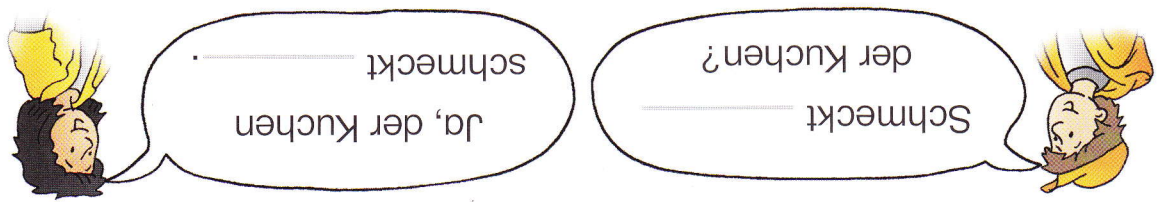
Beispiel: Ich helfe **dir**. Das gefällt **mir**. Das gehört **mir**.

Die Personalpronomen im Dativ heißen:

mir – dir – ihm – ihr – uns – euch – ihnen.

3  Trage die fehlenden Pronomen im Dativ ein.

- Der Kuchen schmeckt Oma. Er schmeckt **ihr**.
- Der Kuchen schmeckt Kai. Er schmeckt _____.
- Der Kuchen schmeckt Elena. Er schmeckt _____.
- Der Kuchen schmeckt Leonie und Kai. Er schmeckt _____.



4  Ergänze die richtigen Personalpronomen im Dativ.

fragen und antworten

Du fragst mich. Ich antworte **dir**.

Er fragt mich. Ich antworte _____.

Sie fragt mich. Ich antworte _____.

Sie fragen mich. Ich antworte _____ nicht.

Erlebnisse

Perfekt (Einführung)

Die Kinder sind wieder zu Hause.

Beim Abendessen erzählen sie von ihren Ferien.



1 Die Kinder erzählen von ihren Erlebnissen.

Lies den Text. Unterstreiche die Verben, die mit ge- anfangen.

Auf dem Bauernhof haben wir viel gemacht. Jeden Tag haben wir die Tiere gefüttert. Einmal sind wir in die Stadt gefahren. Auf dem Markt hat Oma viele Sachen gekauft. Im Kino habe ich einen spannenden Film gesehen. Und an meinem Geburtstag haben wir lange gefeiert und erst ganz spät geschlafen.



Regel:

Wenn du von etwas erzählen willst, was schon passiert ist, benutzt du das Perfekt (Vergangenheitsform).

So wird das Perfekt meistens gebildet:

haben + Partizip (meistens Verbform mit ge-).

Ich **habe** die Tiere **gefüttert**.

gesehen

gemalt

gefahren

gewaschen

gekauft

gespielt


gelaufen

gelesen

4 Schreibe die richtige Grundform auf die Linien. Male die Schilder richtig aus: Wörter mit -t am Ende → gelb, Wörter mit -en am Ende → orange.



Ein Partizip hat meistens ein -t am Ende. Manche haben aber die Endung -en, wie z. B. die unregelmäßigen Verben auf S. 10/11. Merke dir die Partizip-Formen gut.



Tip:

haben
ich habe
du hast
er/sie/es hat
wir haben
ihr habt
sie haben

3 Jetzt reden alle Kinder durcheinander. Ergänze die richtige Form von *haben*. Der gelbe Kasten hilft dir.
Ihr _____ den Schweinestall sauber gemacht.
Ich _____ die Kühe gefüttert.
Leonie _____ die Katzen gestreichelt.
Kai und Elena _____ einen Kuchen gebacken.
Du _____ jeden Tag ein Buch gelesen.
Wir _____ viel gelacht.



machen	feiern	schlafen	kaufen	sehen	füttern	fahren

2 Trage die unterstrichenen Wörter aus Aufgabe 1 ein.



Am Abend

Perfekt

Abends sind die Kinder in Kais Zimmer und erzählen von ihren Erlebnissen.

Ich habe heute drei Kugeln Eis gegessen.

Ich habe heute auf der Straße einen süßen Hund gesehen.

Ich habe heute mit Struppi gespielt.



1 Lies den Text in den Sprechblasen laut.

Umkreise jeweils die Form von *haben* und das Partizip. Wo steht *haben*, wo steht das Partizip?



2 Welche Satzteile passen zusammen?

Bilde so viele Sätze wie möglich.

Elena	ein Bild	gemalt
Kai	hat	viel
Leonie	heute	gelacht
	einen Apfel	geweint.




Regel:

Achte auf die Wortstellung in den Sätzen oben: *haben* steht an zweiter Stelle, das *Partizip* steht ganz am Ende.


Ich **habe** heute auf der Straße einen süßen Hund **gesehen**.

3 Was hat Elena heute gemacht? Lies die Sätze laut. Unterstreiche alle Verben. Was fällt dir bei der Bildung des Perfekts auf?

Ich habe lange geträumt.
 Dann bin ich zum Park gelaufen.
 Da bin ich auf einen Baum geklettert.
 Nachmittags bin ich Fahrrad gefahren.
 Danach habe ich ein Buch gelesen.
 Ich bin spät ins Bett gegangen.



Regel:
 Bei Verben der Bewegung benutzt man in der Regel im Perfekt nicht *haben* + Partizip, sondern *sein* + Partizip: Ich *habe* geschlafen. Aber: Ich *bin* gefahren.



4 Trage die richtigen Formen von *sein* ein.
 Der gelbe Kasten hilft dir.

Ich bin heute zur Schule gelaufen.
 Kai mit dem Bus gefahren.
 Wir im Park spazieren gegangen.
 Du heute zu spät gekommen.
 Kai und Elena auf einen hohen Baum geklettert.
 Ihr mit dem Auto gefahren.

5 Was hast du heute gemacht? Erzähle!

Ich habe heute geträumt und bin zur Schule gegangen. Dann ...

~~bin~~ sind
 bist ist
 sind seid

Schulanfang

wollen, müssen, dürfen

Die Schule hat wieder angefangen und
Elena muss früh aufstehen.



1 Was will Elena machen, was muss sie machen?
Trage die richtigen Wörter ein.


Elena will noch schlafen, aber sie muss
aufstehen. (~~aufstehen~~ / ~~schlafen~~)

Elena will _____, aber sie muss _____
_____. (spielen / zur Schule gehen)

In der Schule will sie _____, aber sie
muss _____. (rechnen / malen)

Nachmittags will sie _____,
aber sie muss _____.
(Hausaufgaben machen / schwimmen gehen.)

Abends will sie _____, aber sie muss
_____. (lesen / beim Abwasch helfen)



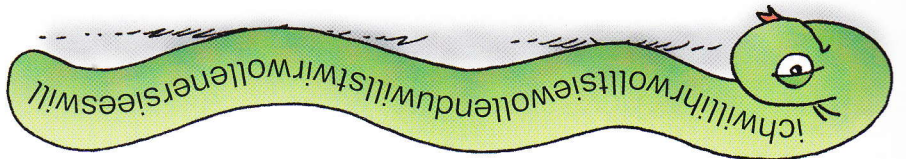
Tipp:

wollen, dürfen und **müssen** brauchen noch ein zweites
Verb. Dieses steht immer in der Grundform und am Ende
des Satzes.

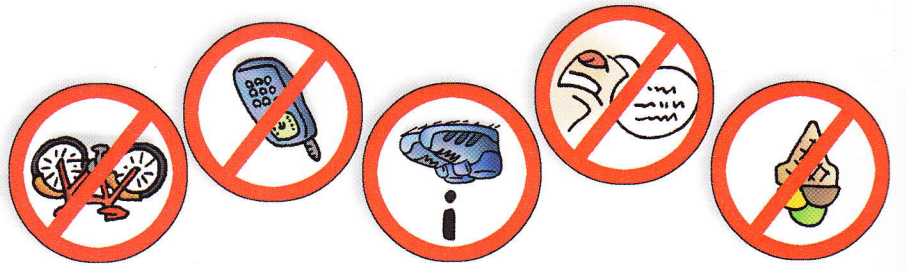
Elena **will** heute lange **schlafen**.

2 Findest du die sechs Formen von wollen? 

Trage sie in die Tabelle rechts ein.



3 Was muss man in der Schule tun, was darf man nicht tun? Verbinde die Schilder mit den passenden Sätzen. Unterstreiche jeweils *muss* und *darf*. 




a) Hier darf man nicht laut sein.

b) Hier darf man nicht telefonieren.

c) Hier muss man Sportschuhe anziehen.

d) Hier darf man kein Eis essen.

e) Hier darf man nicht Fahrrad fahren.

4 Müssen, dürfen oder wollen? Lies die Sätze laut. Setze das passende Verb ein und achte auf die richtige Endung. 

Im Unterricht muss Elena aufpassen.

Sie nicht laut sein. In der Pause

 die Kinder auf dem Schulhof

spielen. Aber sie nicht auf die

Bäume klettern. Nach der Schule

Elena Hausaufgaben machen, aber sie

lieber draußen spielen.

müssen
ich muss
du musst
er/sie/es muss
wir müssen
ihr müsst
sie müssen

dürfen
ich darf
du darfst
er/sie/es darf
wir dürfen
ihr dürft
sie dürfen

wollen
ich will
du
er/sie/es
wir
ihr
sie

Wiederholung



1 Die Kinder fahren heute zu Oma. Was packen sie in ihren Koffer? Trage die Possessivartikel ein.

Kai packt seinen Pullover, _____
Handtuch und _____ Hose ein. Elena packt
_____ Badeanzug und _____ Ball
ein. Leonie packt _____ Drachen und
_____ Buch ein.

~~ankommen~~

abholen

einsteigen

abfahren

anhalten




2 Die Reise geht los. Trage die richtigen Wörter ein.

Um neun Uhr kommt der Zug an.
Kai und Elena _____ in den Zug _____.
Der Zug _____ gleich _____.
Nach einer Stunde _____ der Zug _____.
Oma _____ die Kinder vom Bahnhof _____.




3 Was haben die Kinder auf dem Bauernhof gemacht? Trage das Perfekt richtig ein.

Kai _____ die Kühe _____ füttern
Leonie _____ die Katzen _____ streicheln
Die Kinder _____ viel _____ lachen
Kai _____ jeden Tag ein Buch _____ lesen



4 Schneide die Satzbaumaschine und die Scheiben auf S. 31 aus. Schneide auch die Fenster aus. Stecke Musterklammern durch die markierten Löcher und befestige damit die Scheiben hinter der Maschine. Bilde unterschiedliche Sätze und lies sie.

Musterklammer →



Seiten 2/3

1 Sie braucht einen Regenschirm.

Er braucht eine Sonnenbrille.
Sie braucht ein Handtuch.
Sie braucht Gummistiefel.

2 Bei der -Wörtern wird ein zu *einen*.

Kai möchte einen Eimer und eine Schaufel.
Elena möchte einen Ball und einen Drachen.
Leonie möchte eine Gitarre und einen Teddybären.

3 Sie haben schon eine Sonnenbrille, einen Regenschirm, ein Handtuch und Gummistiefel.
Leonie möchte noch ein Auto, einen Badeanzug, eine Taschenlampe und ein Buch.

Seiten 4/5

1 der die das

Ball	Gitarre	Buch
Teddybär	Taschenlampe	Auto

2 den Ball

das Auto
die Gitarre

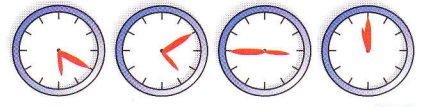
Der Artikel *der* hat sich verändert.

3 Sie packt die Hose, den Pulllover, die Schuhe und das T-Shirt in den Koffer.

4 Lösungsmöglichkeit:
Elena packt den Koffer.
Kai kauft die Taschenlampe.
Leonie isst den Apfel.
Oma braucht das Handtuch.
Mama holt den Pulllover.

Seiten 6/7

- 1 (a) Es ist Viertel nach elf.
b) Es ist Viertel vor drei.
c) Es ist fünf vor sieben.
d) Es ist fünf nach zehn.



Seiten 12/13

1 Kästchen links: Hand, Nase;
Kästchen rechts: Haare, Kopf, Auge, Ohr,
Mund, Hals, Arm, Finger, Bein, Fuß.

2 Sie wäscht sich. Wäscht du dich?
Ja, ich wasche mich. Sie waschen sich.
Wascht ihr auch? Ja, wir waschen uns.

3 ich wasche mich
wir waschen uns

du wäscht dich	er/sie/es wäscht sich
ich wasche mich	wir waschen uns
ihre wäscht euch	sie waschen sich

4 Ich langweile mich.
Wir beeilen uns.
Elena und Kai freuen sich.
Ärgerst du dich?

Seiten 14/15

1 Elena und Kai steigen in den Bus ein.
Sie setzen sich hin.
Dann fährt der Bus los.
Am Rathaus hält der Bus an.
Elena und Kai steigen dort aus.

2 ein/steigen
hin/setzen
los/fahren
an/halten
aus/steigen

3 Elena und Kai kaufen auf dem Markt ein.
Sie sehen die Schautenster an.
Sie bringen Leonie einen Lutscher mit.
Elena läuft am Kino vorbei.
Die Vorstellung fängt gleich an.

4 Beispiele:
mitgehen, weggehen, zugehen,
vorbeigehen, losgehen, hintergehen,
vorgehen, hineingehen, hinausgehen,
hin aufgehen, aufgehen ...

5 Beispiele:
Gehst du mit? Wir gehen jetzt weg.
Der Koffer geht nicht zu.
Wir gehen am Kino vorbei.
Gleich geht es los.
Ich gehe die Treppe hinunter.
Die Uhr geht vor. Wir gehen hinein.
Ich gehe hinaus. Wir gehen den Berg hinauf. Die Tür geht auf.

Seiten 8/9

1 Der große Hund heißt Bello.
Das schnelle Pferd heißt Lilli.
Der kleine Hund heißt Hasso.
Die weiße Katze heißt Mlieze.
Das dicke Pferd heißt Liesel.
Die braunen Hühner heißen Mia und Lea.

2 Von oben nach unten:
Hahn, Ente, Schwein, Hase, Kühe.
Die Adjektive haben unterschiedliche Endungen.

3 ein schwarzer Hund, eine kleine Katze,
blaue Elefanten, ein altes Pferd,
ein dünnes Schwein

Seiten 10/11

1 ich schlafe
er/sie/es schläft
du schläfst
Das a wird zu ä.

2 Bett – schlafen
Fahrrad – fahren
Apfel – essen
Brille – sehen
Schuhe – laufen

3 Rot: ich lese, du liest, er liest, ihr lest;
Grün: ich sehe, du siehst, sie sieht,
ihre seht;
Blau: du fährst, er fährt, ihre fährt,
ich fahre;
Gelb: ich esse, du isst, sie isst, ihre esst;
Orange: ich laufe, du läufst, er läuft,
ihre lauft.

4 fährt, isst, sieht, läuft, liest, schläft

Seiten 12/13

1 Kästchen links: Hand, Nase;
Kästchen rechts: Haare, Kopf, Auge, Ohr,
Mund, Hals, Arm, Finger, Bein, Fuß.

2 Sie wäscht sich. Wäscht du dich?
Ja, ich wasche mich. Sie waschen sich.
Wascht ihr auch? Ja, wir waschen uns.

3 ich wasche mich
wir waschen uns

du wäscht dich	er/sie/es wäscht sich
ich wasche mich	wir waschen uns
ihre wäscht euch	sie waschen sich

4 Ich langweile mich.
Wir beeilen uns.
Elena und Kai freuen sich.
Ärgerst du dich?

Seiten 14/15

1 Elena und Kai steigen in den Bus ein.
Sie setzen sich hin.
Dann fährt der Bus los.
Am Rathaus hält der Bus an.
Elena und Kai steigen dort aus.

2 ein/steigen
hin/setzen
los/fahren
an/halten
aus/steigen

3 Elena und Kai kaufen auf dem Markt ein.
Sie sehen die Schautenster an.
Sie bringen Leonie einen Lutscher mit.
Elena läuft am Kino vorbei.
Die Vorstellung fängt gleich an.

4 Beispiele:
mitgehen, weggehen, zugehen,
vorbeigehen, losgehen, hintergehen,
vorgehen, hineingehen, hinausgehen,
hin aufgehen, aufgehen ...

5 Beispiele:
Gehst du mit? Wir gehen jetzt weg.
Der Koffer geht nicht zu.
Wir gehen am Kino vorbei.
Gleich geht es los.
Ich gehe die Treppe hinunter.
Die Uhr geht vor. Wir gehen hinein.
Ich gehe hinaus. Wir gehen den Berg hinauf. Die Tür geht auf.

Seiten 16/17

1

Oma holt eine Blume.
Kai bläst einen Luftballon auf.
Oma holt zehn Kerzen.
Oma holt ein Messer.

Die Wörter im zweiten Satz werden durch ein anderes Wort (Personalpronomen) ersetzt.

2

Kai findet ihn schön.
Kai legt sie auf den Tisch.
Kai stellt es auf den Boden.
Kai legt ihn um den Hals.

3

ich – mich, du – dich, wir – uns, ihr – euch

4

Die Bonbons sind für sie.
Der Bleistift ist für dich.
Der Malblock ist für uns.
Der Teddybär ist für sie.
Der Ball ist für euch.
Das Stück Kuchen ist für mich.

Seiten 18/19

1

seinen, seine, sein, ihren, ihr, ihre
seinen/ihren: Ball, Badeanzug
seine/ihre: Hose, Sonnenbrille
sein/ihr: Handtuch, Buch

2

ich: meinen – meine – mein
du: deinen – deine – dein
er: seinen – seine – sein
sie: ihren – ihre – ihr

3

ihr T-Shirt, ihre Schuhe, ihren Badeanzug,
ihre Sonnenbrille, seine Hose, seinen
Pullover, seinen Ball, sein Handtuch

Seiten 20/21

1

Hilfst du mir? Ja, ich helfe dir.

Ja, ich helfe ihr. Ja, ich helfe ihm.

Ja, ich helfe ihnen.

2

du – dir er – ihm
sie – ihr sie – ihnen

3

Er schmeckt ihm. Er schmeckt ihr.
Er schmeckt ihnen.
Schmeckt dir der Kuchen?
Ja, der Kuchen schmeckt mir.

4

Du fragst mich. Ich antworte dir.
Er fragt mich. Ich antworte ihm.
Sie fragt mich. Ich antworte ihr.
Sie fragen mich. Ich antworte ihnen nicht.

Seiten 22/23

1

gemacht, gefüttert, gefahren, gekauft,
gesehen, gefeiert, geschlafen

2

machen – gemacht
feiern – gefeiert
schlafen – geschlafen
kaufen – gekauft
sehen – gesehen
füttern – gefüttert
fahren – gefahren

3

Ihr habt den Schweinestall sauber gemacht.
Ich habe die Kühe gefüttert.
Leonie hat die Katzen gestreichelt.
Kai und Elena haben einen Kuchen gebacken.
Du hast jeden Tag ein Buch gelesen.
Wir haben viel gelacht.

4

Orange:
gelesen – lesen, gewaschen – waschen,
gelaufen – laufen, gefahren – fahren,
gesehen – sehen;
Gelb:
gespielt – spielen, gemalt – malen,
gekauft – kaufen.

Seiten 24/25

1

Die Form von haben steht an zweiter Stelle, das Partizip steht am Ende.

2

Beispiele:
Elena hat ein Bild gemalt.
Leonie hat heute geweint.
Elena hat einen Apfel gegessen.
Kai hat viel gelacht.

3

Ich habe lange gefrühstückt.
Dann bin ich zum Park gelaufen.
Da bin ich auf einen Baum geklettert.
Nachmittags bin ich Fahrrad gefahren.
Danach habe ich ein Buch gelesen.
Ich bin spät ins Bett gegangen.

4

Ich bin heute zur Schule gelaufen.
Kai ist mit dem Bus gefahren.
Wir sind im Park spazieren gegangen.
Du bist heute zu spät gekommen.
Kai und Elena sind auf einen hohen Baum geklettert.
Ihr seid mit dem Auto gefahren.

Seiten 26/27

1

Elena will noch schlafen, aber sie muss aufstehen.
Elena will spielen, aber sie muss zur Schule gehen.

In der Schule will sie malen, aber sie muss rechnen.
Nachmittags will sie schwimmen gehen, aber sie muss Hausaufgaben machen.
Abends will sie lesen, aber sie muss beim Abwasch helfen.

2

ich will
du willst
er/sie/es will
wir wollen
ihr wollt
sie wollen

3

Von links nach rechts: d), a), c), b), e)

4

Im Unterricht muss Elena aufpassen.
Sie darf nicht laut sein.
In der Pause dürfen die Kinder auf dem Schulhof spielen.
Aber sie dürfen nicht auf die Bäume klettern.
Nach der Schule muss Elena Hausaufgaben machen, aber sie will lieber draußen spielen.

Seite 28

1

seinen Pullover
sein Handtuch
seine Hose
ihren Badeanzug
ihren Ball
ihren Drachen
ihr Buch

2

Kai und Elena steigen in den Zug ein.
Der Zug fährt gleich ab.
Nach einer Stunde hält der Zug an.
Oma holt die Kinder vom Bahnhof ab.

3

Kai hat die Kühe gefüttert.
Leonie hat die Katzen gestreichelt.
Die Kinder haben viel gelacht.
Kai hat jeden Tag ein Buch gelesen.

