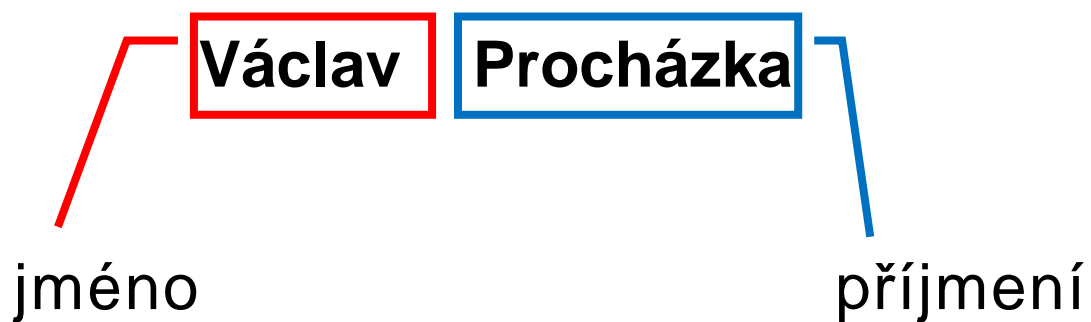


# 1. Jméno

1°



1. VYBERTE JENOM JMÉNA.

mapa

Jaroslav

Antonín

stůl

moře

Vladimír

Jan

vana

sprcha

Blanka

2. JAK SE JMENUJE AUTOR TOHOTO TEXTU.

Dobrý den,

jmenuji se Robert Kouba, bydlím v Opavě  
a pracuji jako zedník.

3. CO ODPOVÍTE, KDYŽ VÁM NĚKDO POLOŽÍ TYTO OTÁZKY?

Jak se jmenujete?

Jaké je Vaše jméno?

Jak se jmenuješ?

Jak ti říkají?

2°

4. OZNAČTE POUZE KŘESTNÍ JMÉNA.

Jiří

hadr

Jarmila

Marek

Horák

Milan

dveře

Pospíšil

Jindřich

noviny

strom


Radek

Novák

město

5. VYBERTE ZE SLOV JMÉNA A PŘIJMENÍ A DOPLŇTE JE DO TEXTU.

Ahoj \_\_\_\_\_,  
 posíláme pozdrav z dovolené.  
 Potkali jsme tu pana  
 \_\_\_\_\_ a \_\_\_\_\_.  
 Pořád tu svítí sluníčko.  
 Zdraví \_\_\_\_\_, \_\_\_\_\_,  
 \_\_\_\_\_, a \_\_\_\_\_.



\_\_\_\_\_

\_\_\_\_\_

\_\_\_\_\_

\_\_\_\_\_



lavice, Martu, Jitko, koberec, Jirka,  
 Kopeckého, výlet, peněženku, Alena,  
 Jiřina, dovolená, Pavel, bota

6. DOPLŇTE PODLE POKYNŮ.

Napište vaše křestní jméno \_\_\_\_\_

Vyplňte Vaše příjmení do okének:

--	--	--	--	--	--	--	--	--	--	--	--	--	--

Podepište se

.....

podpis

Prosím uveďte Vaše celé jméno

\_\_\_\_\_

3°

7. NAPIŠTE NA POHLEDNICI SVÉ JMÉNO A PŘÍJMENÍ NA SPRÁVNÉ MÍSTO

The form is a large rectangle divided into two halves. The left half is empty. The right half contains a small square box in the top right corner, four horizontal lines for text, and a row of five small squares followed by three vertical bars at the bottom right.


## 8. SPRÁVNĚ VYPLŇTE.

<b>JMÉNO</b>	<b>PŘÍJMENÍ</b>	<b>PODPIS</b>

9. PODEPIŠTE SE NA SPRÁVNÁ MÍSTA (3X)

..... Podpis občana .....

Podpis držitele (vypište modrou nebo černou propisovací tužkou do rámečku pod tímto textem)



Jméno a původní (rodné) příjmení		Nynější příjmení		Rodné číslo			
Den, měsíc, rok narození	Místo narození	Okres		Pohlaví *		Státní občanství	
				Muž			
				Žena			
Jméno a příjmení otce		Jméno a příjmení matky		Rodné příjmení matky			
Trvalý pobyt žadatele				Podpis žadatele			



## 2. Adresa (i PSČ)

1°

Pan

**oslovení**

Petr Beneš

**jméno a příjmení**

Masarykova 231

**ulice, číslo popisné**

Zlín

**město**

763 02

**PSČ**

10. SEŘAĎTE DO SPRÁVNÉHO POŘADÍ

Palackého 52

530 02

Karel Vávra

Pan

Pardubice

11. PŘIŘAĎTE SPRÁVNÝ POPISEK K ČÁSTI ADRESY. SPOJTE ČAROU

Pan	město
Oto Karásek	oslovení
Údolní 54	PSČ
Brno	jméno a příjmení
602 00	ulice a číslo popisné

12. ODPOVĚZTE NA OTÁZKY.

V jakém městě bydlíte?

Na které ulici bydlíte?

Jaké číslo má Váš dům?

Jaké je Vaše PSČ (poštovní směrovací číslo)?

2°

13. ZAKROUŽKUJTE ADRESU NAPSANOU VE SPRÁVNÉ PODOBĚ.

Jaroslav Novotný

Pan

Pan

Marek Kučera

560 02

Tovární 1

Masarykova 140

Mladá Boleslav

Česká Třebová

293 01

570 01

Pan

Příčná 29

Jabloňová 674

Jana Horáčková

Josef Vacek

Slečna

Praha

Litomyšl

106 00

14. ZAPIŠTE UVEDENOU ADRESU SPRÁVNĚ NA OBÁLKU.

Pan, Milan Staněk, Nová 5, Plzeň, 326 00

The image shows a large rectangular frame representing an envelope. On the right side, there is a vertical rectangular box for a stamp. Below it, there are four horizontal lines for writing the address. At the bottom right, there are five vertical rectangular boxes for postage stamps and a vertical bar representing a postage meter mark.

15. ZAPIŠTE VLASTNÍ ADRESU NA MÍSTO PRO ZPÁTEČNÍ ADRESU.

Zpáteční adresa:

---

---

---



--	--	--	--	--

---

---

---

---

--	--	--	--	--	--	--

3°

## 16. KTERÁ ADRESA JE ZAPSÁNA ŠPATNĚ A PROČ?

Paní

Jaroslava Novotná

Masarykova 1400

Česká Třebová

560 02

Pan

Mladá Boleslav

Tovární 1

Marek Kučera

293 01

Pan

Jan Horáček

Příčná 29

Litomyšl

570 01

Pan

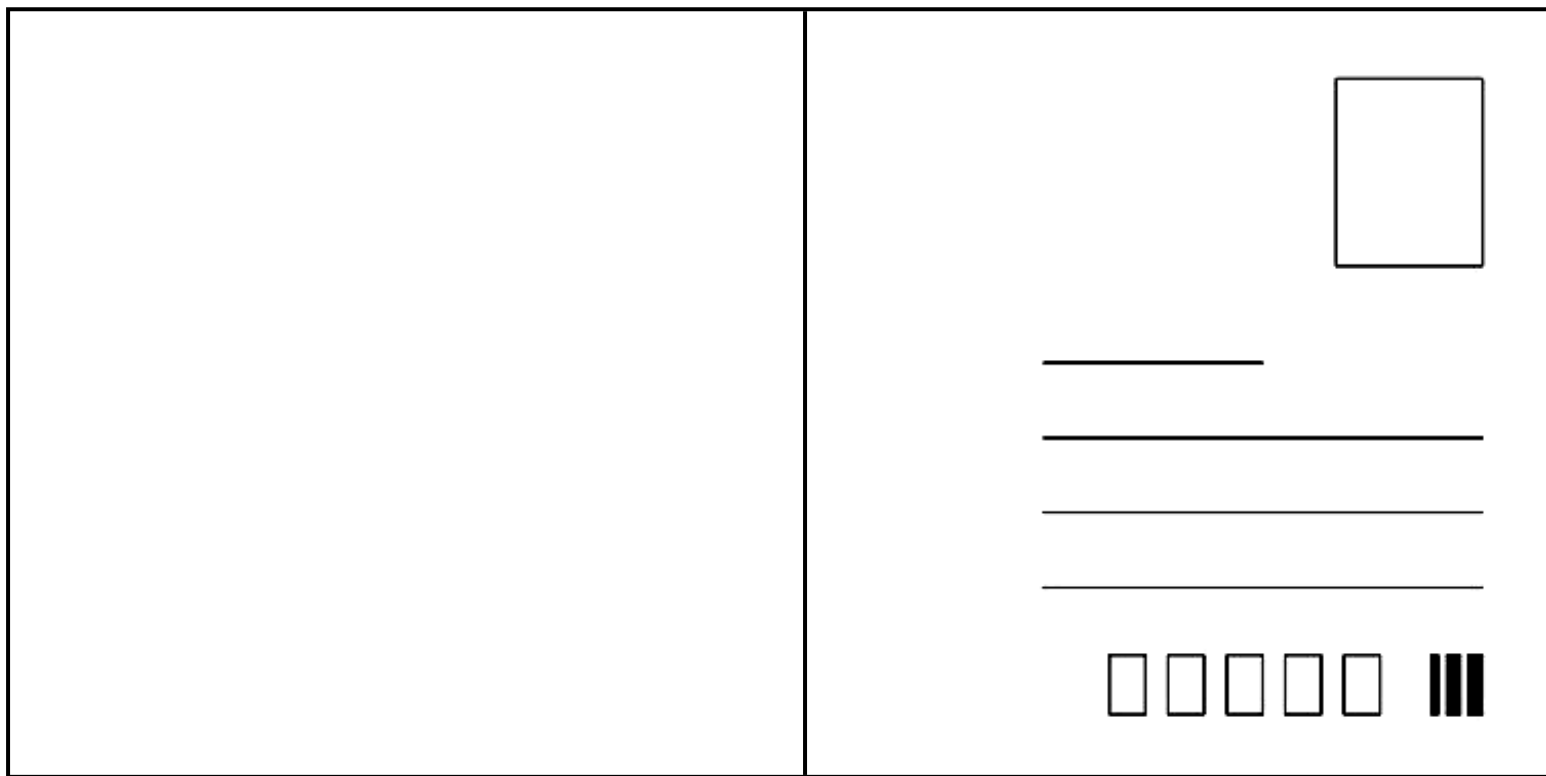
ing. Josef Vacek

Jabloňová 674

Praha

106 00

17. ZAPIŠTE SVOU ADRESU SPRÁVNĚ NA POHLEDNICI.


	
--	--

18. VYPLŇTE SPRÁVNĚ ADRESY NA PODACÍ LÍSTEK, KDYŽ CHCETE POSLAT BALÍČEK.

Odesílatel jste Vy

adresát je:

**Paní Věra Volná, Dlouhá 29, Brno, 602 00**

 Česká pošta, s.p. IČ 47114983		<h2>Podací lístek</h2>	
Vyplní pošta:			
Odesílatel			
			*Kód zákazníka(odesílatele)
*Tel. číslo: + 4 2 0:			
*E-mail:			
Adresát		Dobírka Kč	
		Udaná cena Kč	
			*Kód zákazníka (adresáta)
*Tel. číslo: + 4 2 0:			
*E-mail:			
Druh zásilky	Hmotnost	Cena služby	
Podací číslo	Poznámka (doplňkové služby)	Placeno v hotovosti	
T11-036A (03-11)		* Nepovinný údaj	



### 3. Pozdrav, poděkování

1°

19. VYBERTE Z NABÍDKY POUZE POZDRAVY.

Dobré ráno

Ano

Hele

Dobrý den

Pozor

Čau

Nashledanou

Ahoj

Promiň

Nazdar

Obraz

Haló

Čest práci

20. CO ŘEKNETE NEJDŘÍVE, KDYŽ PŘIJDOU DĚTI NA NÁVŠTĚVU.

Nashledanou

Promiň

Ahoj

Dobrý den

Pozor

21. DOPLŇTE DO TEXTU SLOVA Z NABÍDKY.

**U prodavače**

„\_\_\_\_\_, prosím jedny noviny“.

*Prodavač Vám noviny podá.*

„Dě \_\_\_\_\_“

„\_\_\_\_\_ a mějte se pěkně“.

Děkuji, Dobrý den, Nashledanou

2°

22. PODTRHNĚTE SLOVA, KTERÁ NESLOUŽÍ JAKO POZDRAV.

Dobrý den, Jen počkej, Ahoj,  
Nazdar, Nashledanou, Dobré ráno,  
Promiň, Čau, Dobrý večer, Hej,  
Zdar, Pozor, Čest práci

23. JAK POZDRAVÍTE LÉKAŘE, KDYŽ PŘIJDETE NA KONTROLU?  
VYBERTE.

Nashledanou

Dobrý den

Ahoj

Nazdar

24. JAKÉ SLOVO POUŽIJETE, KDYŽ DOSTANETE OD NĚKOHO  
DÁREK?

Prosím

Děkuji

Ahoj

Dobrý den

3°

25. NAPIŠTE JAK POZDRAVÍTE JEDNOTLIVÉ OSOBY.

Vašeho lékaře \_\_\_\_\_

Vašeho syna/dceru \_\_\_\_\_

Vašeho souseda \_\_\_\_\_

prodavače v trafice \_\_\_\_\_

26. NAPIŠTE JAKÉ POZDRAVY ZNÁTE.

\_\_\_\_\_

\_\_\_\_\_

\_\_\_\_\_

\_\_\_\_\_

\_\_\_\_\_

\_\_\_\_\_

\_\_\_\_\_

27. NAPIŠTE, JAK BYSTE REAGOVALI NA TUTO SITUACI.

Zazvoní zvonek u dveří, jdete otevřít, je to kamarád a povídá: „*Ahoj, to jsem rád, že Tě vidím. Včera jsem se vrátil z dovolené a přivezl jsem Ti takovou maličkost*“.

Dostal jste od kamaráda pěkný dárek, co mu odpovíte?

---

---

---

---

---

---

---

## 5. Prosba, přání

1°

28. DOPLŇTE SLOVO **-PROSÍM-** DO JEDNOTLIVÝCH VĚT.

Podej mi \_\_\_\_\_ brýle.

\_\_\_\_\_ ukaž mi fotky.

Kup mi svačinu \_\_\_\_\_.

29. CO ŘEKNETE, KDYŽ:

Chcete, aby Vám někdo podal šálek kávy.

Chcete, aby Vám někdo koupil noviny.

Chcete zjistit něčí adresu.

Chcete znát něčí telefonní číslo.

2°

30. VYBERTE SPRÁVNÉ DOKONČENÍ VĚTY.

Prosím podej mi.....

Prosím ukaž mi.....

Prosím pomůžeš mi s .....

Půjč mi .....

Pozdravuj ode mě.....

**židli, manželku, vařením, kde je koš,  
cukr**



31. JAK SE ZEPTÁTE, KDYŽ:

Nemáte hodinky a chcete na ulici zjistit přesný čas.

Chcete zjistit, kam jede tramvaj.

Chcete zjistit v kolik hodin odjíždí autobus nebo vlak.

3°

32. TVOŘTE VĚTY SE SLOVEM –PROSÍM- Z TĚCHTO VĚT.

Podat skleničku.

Prosím, podej mi skleničku. \_\_\_\_\_

Přinést svetr.

\_\_\_\_\_

Koupit víno.

\_\_\_\_\_

Ukázat fotky.

\_\_\_\_\_

Říct kolik je hodin.

\_\_\_\_\_

## 33. DOPLŇTE VHODNÁ SLOVA.

Prosím podej mi\_\_\_\_\_.

\_\_\_\_\_ ukaž mi, kde je\_\_\_\_\_.

\_\_\_\_\_ řekni mi kolik je\_\_\_\_\_.

Řekni mi \_\_\_\_\_ jaké je dnes \_\_\_\_\_.

\_\_\_\_\_ \_\_\_\_\_ nevíte, kam jede  
tahle \_\_\_\_\_?