

Inklusion-Chart (IC4)

Konzeption: Peter Pantuček-Eisenbacher 2005-2016; IC4 mit Peter Lüdtkke, Eva Grigori, Angelika Neuer, Dunja Gharwal.

Dieses Excel-Sheet beinhaltet das IC4 und die Visualisierung in Form eines Spinnennetz-Diagramms. Der Inklusionsgrad sowie die entsprechende Dynamik werden automatisch in Diagrammen dargestellt. Definitionen und praxisnahe Erklärungen zum Interview finden Sie im Manual auf www.inklusionschart.eu

Seitenaufbau: Intro plus GAF-Scale

Achse 1: Inklusion/Exklusion in Funktionssysteme – Eingabeformular

Achsen 2 und 3: Existenzsicherung & Funktionsfähigkeit – Eingabeformular

Grunddaten und graphische Darstellung des IC4 (automatisch generiert)

Bearbeitungshinweise: In den Spalten Tendenz, stellv. Inklusion, Substitution, Skalierung auf Achse 3 erfolgt jeweils die Eingabe einer Zahl – der Code ist in der Spaltenüberschrift ersichtlich. Das Formular wandelt die Zahl automatisch in ein Symbol um. Die Skalierung der Teilhabe (Achse 1) und Niveau (Achse 2) bitte durch Eingabe eines "x" in der jeweiligen Spalte.

Beispiel Eingabe: 1. Zeile leeres Formular, 2. Zeile Eingabe, 3. Zeile: so wird es dargestellt.

1. Inklusion in Funktionssysteme		Teilhabe				Tendenz Dynamik		Eingabe der Tendenz (Dynamik)
		voll	weitgehend	mangelhaft	exkludiert	3: positiv, 2: stabil, 1: negativ, 0: gefährlich	unterstützt (+)	
C. Sozialversicherung								3 günstige Tendenz (mehr Inklusion)
C. Sozialversicherung				x		1	+	3 stabiler Status, fehlende Dynamik
C. Sozialversicherung				x			+	
Eingabe immer mit Enter ↵ bestätigen								1 Dynamik in Richtung Exklusion
								0 aktuell krisenhafte Entwicklung

Drucken: Wir haben den Druckbereich fest eingestellt, es wird jeweils das Formular und die Graphik ausgedruckt..

Die Visualisierung enthält die Grunddaten des IC4 und die entsprechenden Diagramme. Der Druckbereich ist auch in diesem Blatt fest eingestellt.

Kontakt: office@inklusionschart.eu

Globale Erfassung der Funktionsniveaus




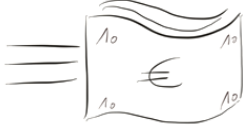





- Erfolgt anhand der Global Assessment of Functioning Scale (GAF), entnommen dem DSM-IV
- Erfasst psychische, soziale und berufliche Funktionsbereiche
- Sollte sich auf den aktuellen Zeitraum beziehen; ev. ergänzend Angabe des höchsten Niveaus im letzten Jahr.
- Skala zwischen 1 und 100

Code	
100-91	Hervorragende Leistungsfähigkeit in einem breiten Spektrum von Aktivitäten, Schwierigkeiten im Leben scheinen nie ausser Kontrolle zu geraten, wird von anderen wegen einer Vielzahl positiver Qualitäten geschätzt, keine Symptome.
90-81	Keine oder nur minimale Symptome, gute Leistungsfähigkeit, interessiert und eingebunden in breites Aktivitätsspektrum, sozial effektives Verhalten, im allgemeinen zufrieden mit dem Leben, übliche Alltagsprobleme oder -sorgen
80-71	Wenn Symptome vorliegen, sind diese vorübergehende oder zu erwartende Reaktionen auf psychosoziale Belastungsfaktoren; höchstens leichte Beeinträchtigungen der sozialen, beruflichen und schulischen Leistungsfähigkeit
70-61	Einige leichte Symptome ODER einige leichte Schwierigkeiten hinsichtlich der sozialen, beruflichen und schulischen Leistungsfähigkeit, aber im allgemeinen relativ gute Leistungsfähigkeit, hat einige wichtige zwischenmenschliche Beziehungen
60-51	Mässig ausgeprägte Symptome ODER mässig ausgeprägte Schwierigkeiten hinsichtlich der sozialen, beruflichen und schulischen Leistungsfähigkeit
50-41	Ernste Symptome ODER eine ernste Beeinträchtigung der sozialen, beruflichen und schulischen Leistungsfähigkeit
40-31	Einige Beeinträchtigungen in der Realitätskontrolle oder der Kommunikation ODER starke Beeinträchtigungen in mehreren Bereichen, z.B. Arbeit oder Schule, familiäre Beziehungen, Urteilsvermögen, Denken oder Stimmung
30-21	Das Verhalten ist ernsthaft durch Wahnphänomene oder Halluzinationen beeinflusst ODER ernsthafte Beeinträchtigung der Kommunikation und des Urteilsvermögens ODER Leistungsunfähigkeit in fast allen Bereichen
20-11	Selbst- und Fremdgefährdung ODER ist gelegentlich nicht in der Lage, die geringste persönliche Hygiene aufrechtzuerhalten ODER grobe Beeinträchtigung der Kommunikation
10-1	Ständige Gefahr sich oder andere schwer zu verletzen ODER anhaltende Unfähigkeit, die minimale persönliche Hygiene aufrechtzuerhalten ODER ernsthafter Selbstmordversuch mit eindeutiger Todesabsicht
0	Unzureichende Informationen

Inklusions-Chart IC4

KlientIn, Alter:	erstellt von:	erstellt am:
---------------------	---------------	--------------

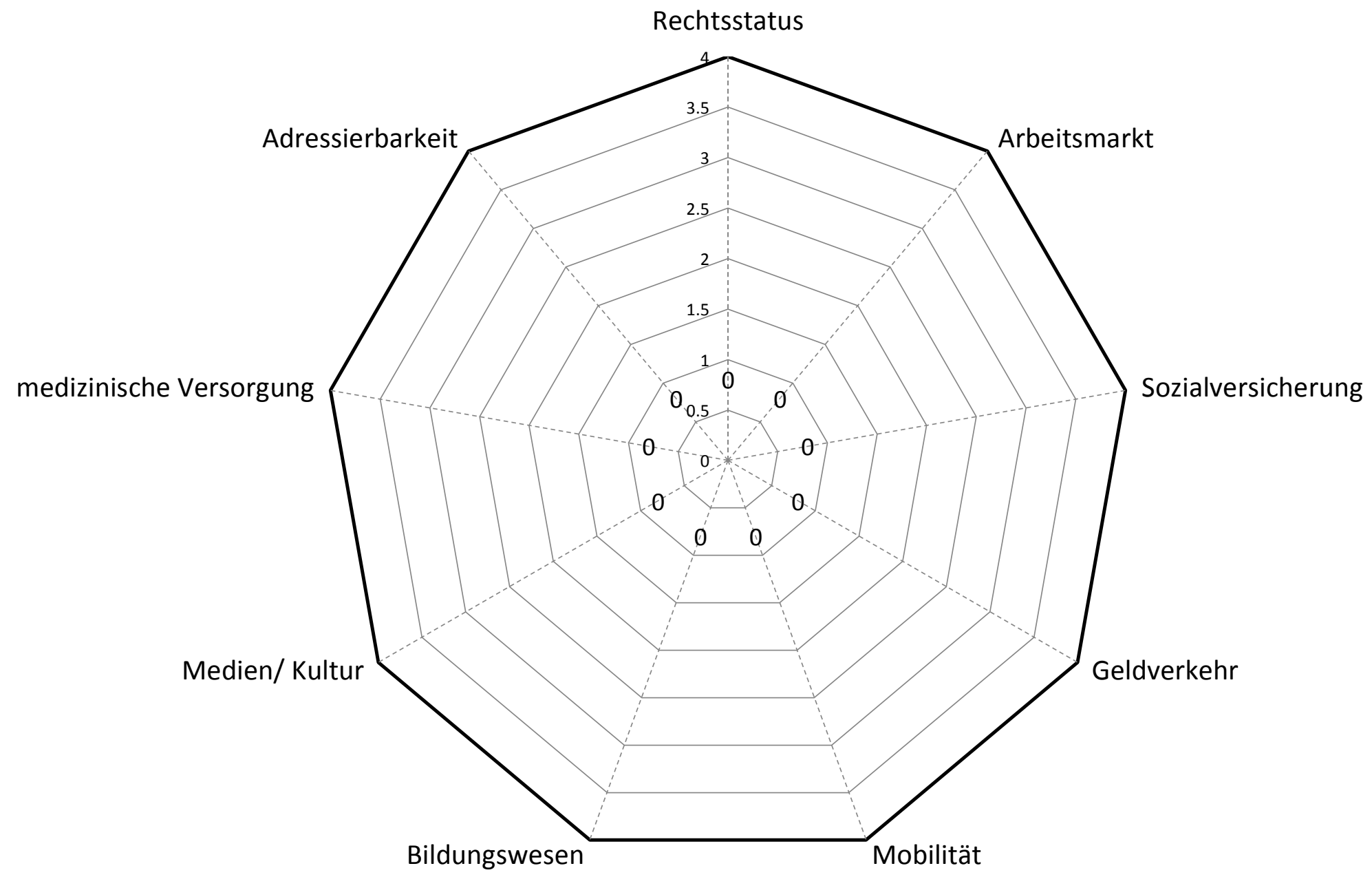
Presenting Problem

1. Inklusion in Funktionssysteme	Teilhabe				Tendenz Dynamik	Informationen <i>(Daten und Fakten)</i>	unterstützt (+)	stv. Inklusion (1:rot, 2:gelb, 3:grün)	Aktionen
	voll	weitgehend	mangelhaft	exkludiert	3: positiv, 2: stabil, 1: negativ, 0: gefährlich				
A. Rechtsstatus 									
B. Arbeitsmarkt 									
C. Sozialversicherung 									
D. Geldverkehr 									
E. Mobilität 									
F. Bildungswesen 									
G. medizinische Versorgung 									
H. Medien 									
I. Adressierbarkeit 									








Inklusion-Chart 4
Funktionssysteme

Klient/in: 0
erstellt von: 0
erstellt am: 00/01/00

4=voll
3=weitgehend
2=teilweise
1=exkludiert

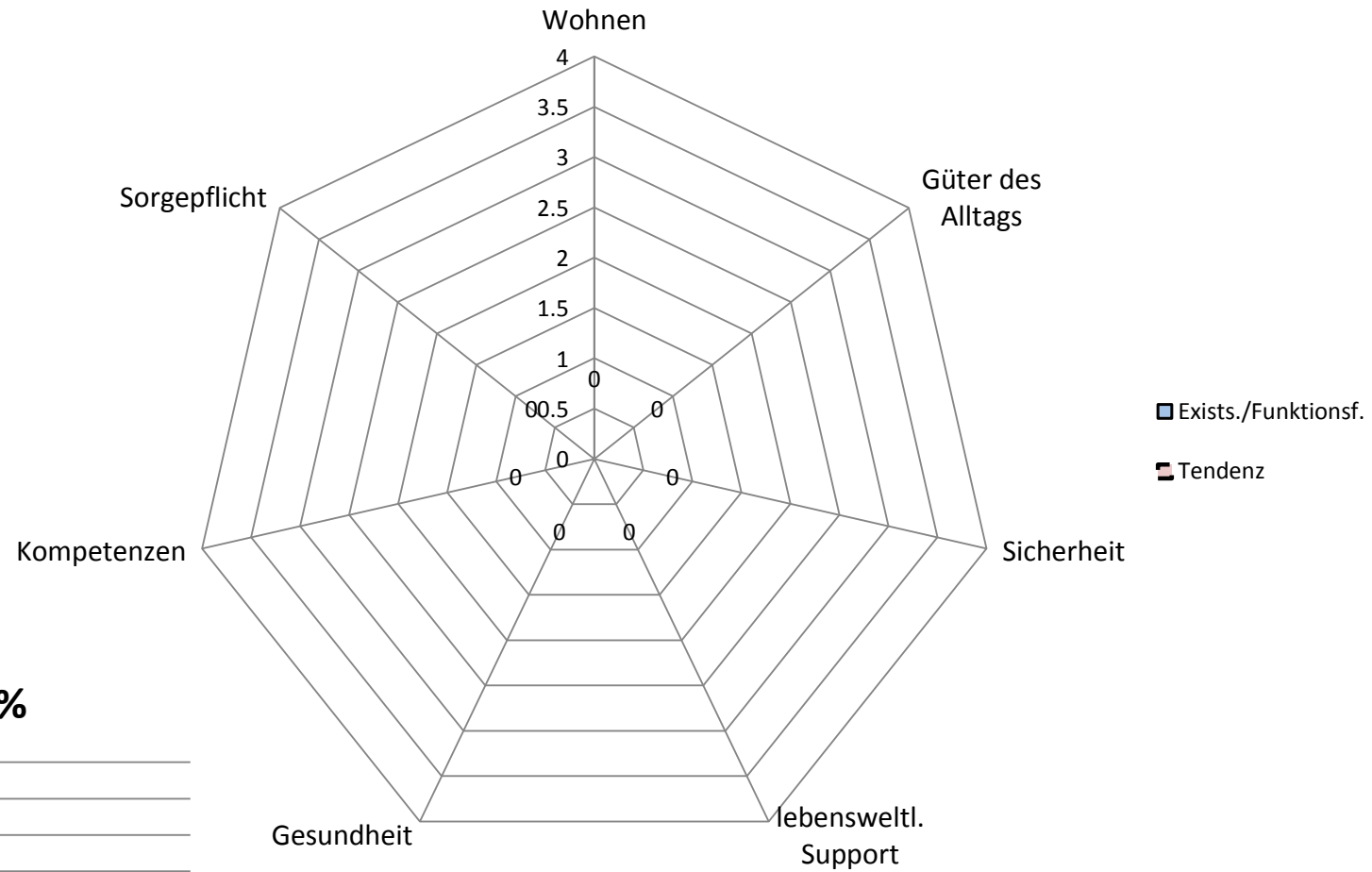


■ Tendenz
■ Funktionssysteme

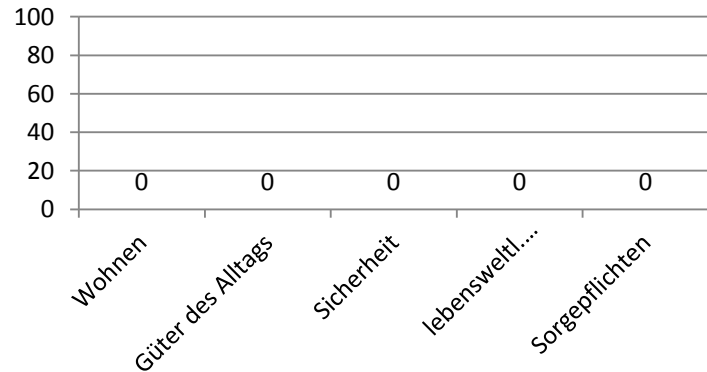
2. Niveau der Existenzsicherung		adäquat	weitgehend	mangelhaft	nicht gewährl.	Substitution in %	Tendenz (Dynamik) 3: positiv, 2: stabil, 1:neg., 0: akut	Informationen (Daten und Fakten)	Aktionen
A. Wohnen									
B. Güter des Alltags									
C. Sicherheit									
D. lebensweltl. Support									
3. Funktionsfähigkeit		sehr gut 4, eingeschränkt 3, mangelhaft 2, gefährdend 1				Tendenz (Dynamik) 3: positiv, 2: stabil, 1:neg., 0: akut		Informationen (Daten und Fakten)	Aktionen
A. Gesundheit									
B. Kompetenzen									
C. Sorgepflichten									
D. Funktionsniveau	Einschätzung nach GAF-Scale							max/J	aktuell

Formular ©peter pantucek-eisenbacher 2005-2016. Verwendung unter Beibehaltung des Copyright-Hinweises frei

Klient/in: 0
 erstellt von: 0
 erstellt am: 1/0/1900



Substitution in %

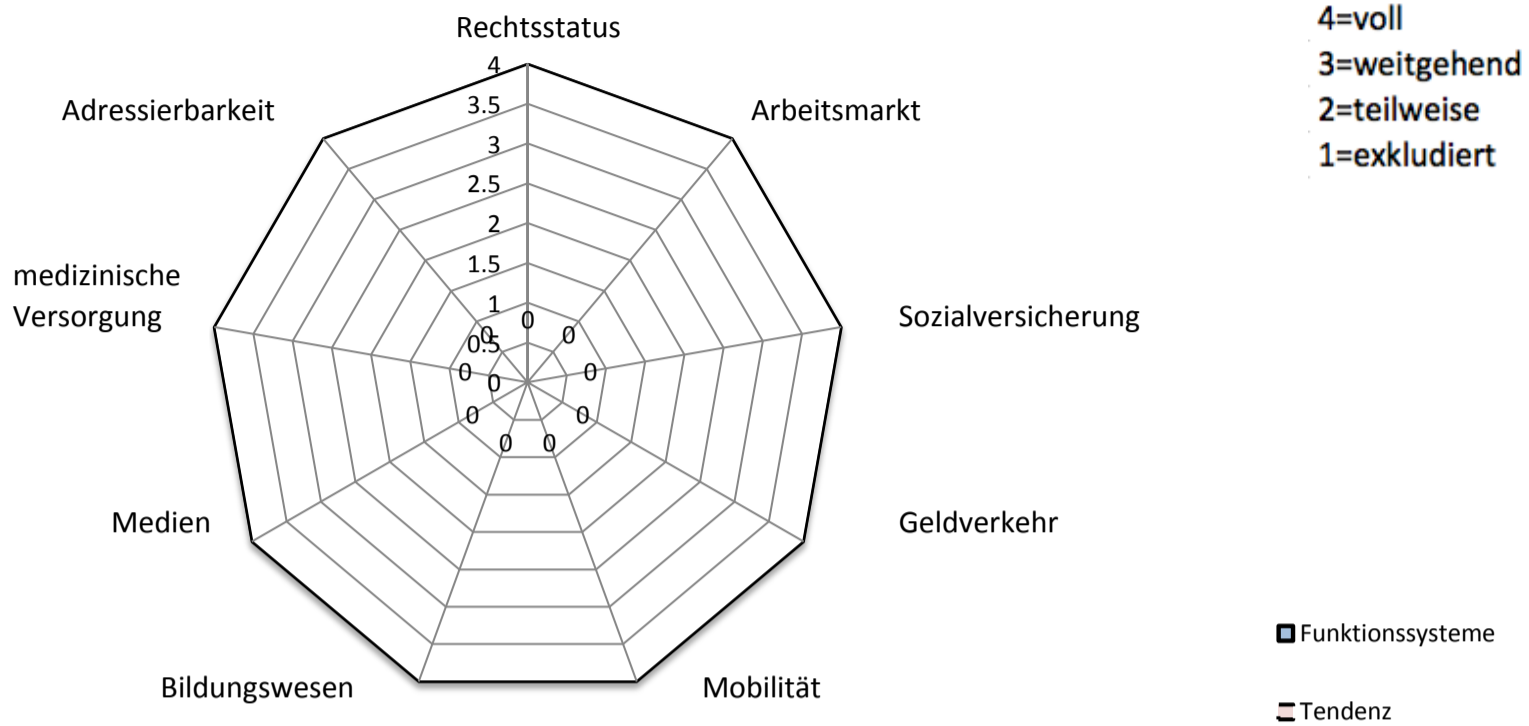


Funktionsfähig-	Existenzsich-
keit	erung
sehr gut	= 4=adäquat
eingeschränkt	= 3=mangelhaft
mangelhaft	= 2=prekär
gefährdend	= 1=nicht gewährleistet

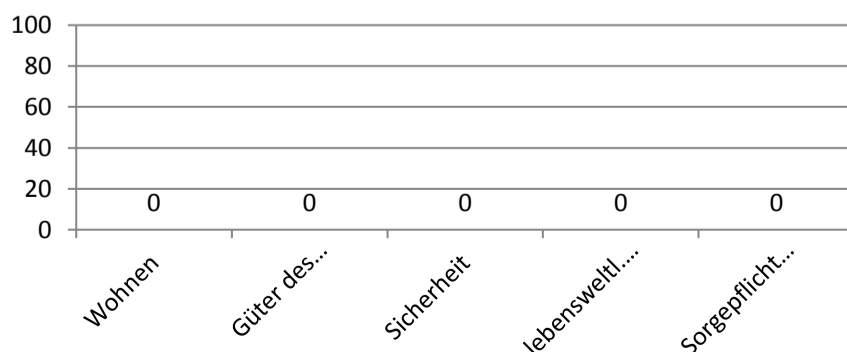
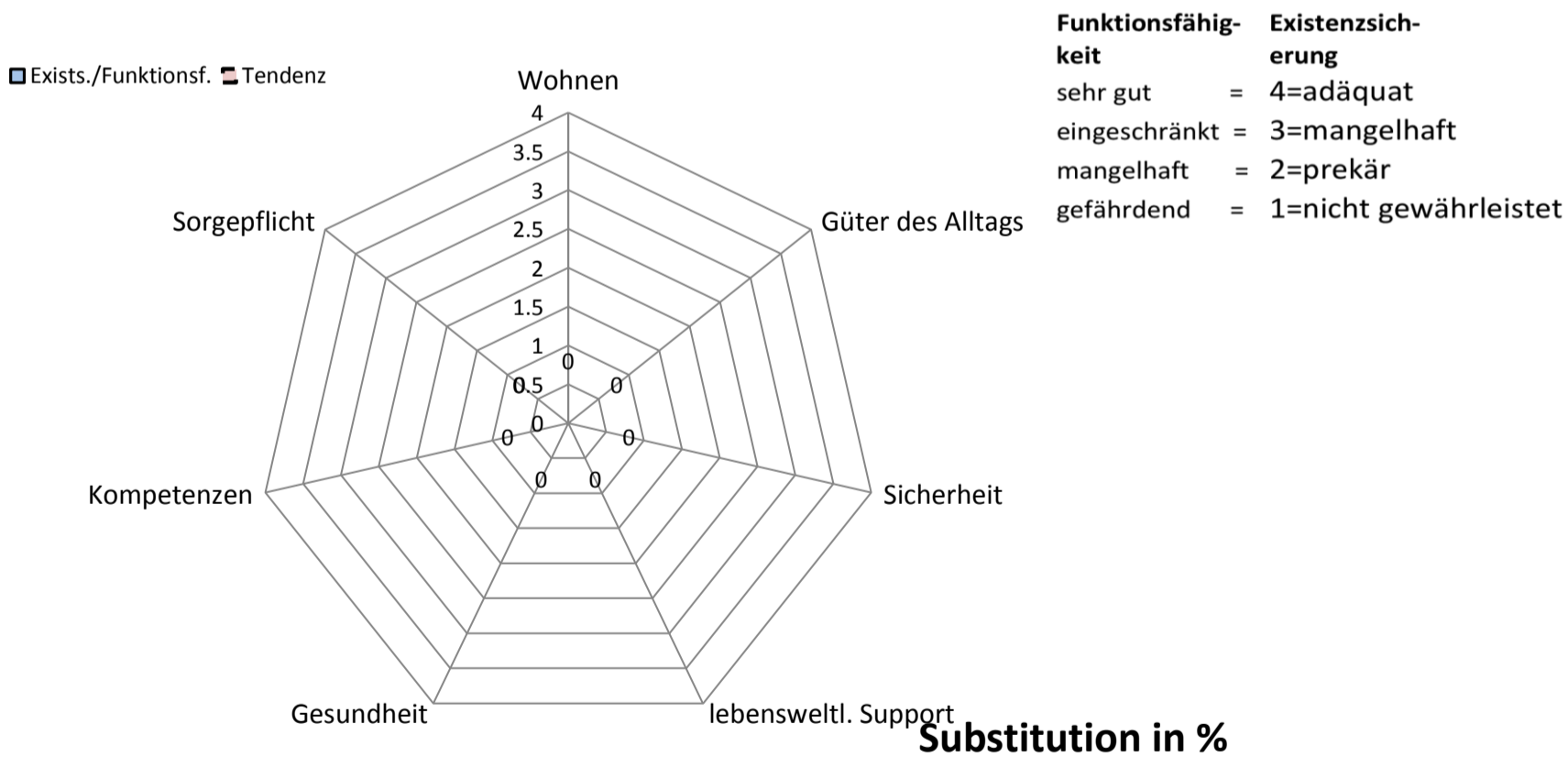
Inklusions-Chart IC4

Klient:	0	GAF-Scale	aktuell:	0
erstellt von:	0		max/Jahr:	0
erstellt am:	1/0/1900	Presenting Problem:	0	

Funktionssysteme



Existenzsicherung/Funktionsfähigkeit



	voll	weitgehend	teilweise	exkludiert	Tendenz
x	4	3	2	1	
x	4	3	2	1	
x	4	3	2	1	
x	4	3	2	1	
x	4	3	2	1	
x	4	3	2	1	
x	4	3	2	1	
x	4	3	2	1	
x	4	3	2	1	
x	4	3	2	1	
x	4	3	2	1	

=	0.00	2	0
+	0.50	3	0.5
-	-0.50	1	-0.50
--	-1.00		
<	0.50		
>>!	-1.00	0	-1
>	-0.50		

4=voll
3=weitgehend
2=teilweise
1=exkludiert

	voll	weitgehend	mangelhaft	exkludiert	Tendenz	Max	Max+Tendenz
Rechtsstatus						0	#HODNOTA!
Arbeitsmarkt						0	#HODNOTA!
Sozialversicherung						0	#HODNOTA!
Geldverkehr						0	#HODNOTA!
Mobilität						0	#HODNOTA!
Bildungswesen						0	#HODNOTA!
Medien/ Kultur						0	#HODNOTA!
medizinische Versorgung						0	#HODNOTA!
Adressierbarkeit						0	#HODNOTA!

	Funktionssysteme	Tendenz	0
Rechtsstatus	0 #####		4
Arbeitsmarkt	0 #####		4
Sozialversicherung	0 #####		4
Geldverkehr	0 #####		4
Mobilität	0 #####		4
Bildungswesen	0 #####		4
Medien/ Kultur	0 #####		4
medizinische Versorgung	0 #####		4
Adressierbarkeit	0 #####		4

Substitution in %

Arbeitsmar =Funktionssysteme!#BEZUG!

Sozialversic #####

Geldverkeh #####

Mobilität #####

Bildungswe #####

Medien/ Kt #####

medizinisch #####

Kommunikä #####

adäquat
mangelhaft
prekär
nicht gewährleistet
Substitution
Tendenz

adäquat

Wohnen	x	4	3	2	1
Güter des Alltags		4	3	2	1
Sicherheit	x	4	3	2	1
lebensweltl. Situation	x	4	3	2	1
Gesundheit	x	4	3	2	1
Kompetenzen	x	4	3	2	1
Sorgepflicht	x	4	3	2	1

Wohnen	
Güter des Alltags	
Sicherheit	
lebensweltl. Situation	
Gesundheit	0.0
Kompetenzen	0.0
Sorgepflicht	0.0

Exists./Funktionsf.

Gesundheit	=	0.00	2	0	Wohnen	0
Kompetenzen	+	0.50	3	0.5	Güter des Alltags	0
Sorgepflicht	-	-0.50	1	-0.5	Sicherheit	0
	--	-1.00	0	-1	lebensweltl. Situation	0

<	0.50	Gesundheit	0
>>!	-1.00	Kompetenzen	0
>	-0.50	Sorgepflicht	0

weitgehend	
mangelhaft	
nicht gewährleistet	
Substitution	
Tendenz	

Max

Max+Tendenz

0.0 ###

0.0 ###

0.0 ###

0.0 ###

0.0 ###

0.0 ###

0.0 ###

Tendenz

Substitution in %
t





#####	4	Wohnen	0
#####		Güter des Allt.	0
#####		Sicherheit	0
#####		lebensweltl. S	0

Funktionsfähigkeit
 sehr gut =
 eingeschränkt =
 mangelhaft =

#####

Sorgepflichtiger 0

gefährdend =

		positiv	3
		stabil,	2
		negativ	1
		akut	0

Existenzsicherung

4=adäquat

3=mangelhaft

2=prekär

positiv

1=nicht gewährleistet