



# 1

Идём в музей. Соедините слова и картинки.



1



2




3



4



5



6



7



8

- |                             |                     |                  |                   |
|-----------------------------|---------------------|------------------|-------------------|
| <b>А</b> Валенки            | <b>Б</b> Экспозиция | <b>В</b> Картина | <b>Г</b> Билет    |
| <b>Д</b> Оптическая иллюзия | <b>Е</b> Посетитель | <b>Ж</b> Макет   | <b>З</b> Экспонат |

# 2

### Ответьте на вопросы.

- Какие музеи Москвы (родного города) вы знаете?
- Вы любите ходить в музеи?
- Какими музеями вы интересуетесь?
- В каких музеях вы были?
- Какой музей вам понравился? Почему?
- Какой музей не понравился? Почему?

# 3

### Прочитайте текст. Скажите, какой из этих музеев Москвы вам понравился.

**По материалам:**

<https://moiarussia.ru/7-neobychnyh-muzeev-moskvy-kotorye-stoit-posetit/>

Москва занимает первое место в мире по количеству музеев — в российской столице их больше 400. В Лондоне больше 250 музеев, в Санкт-Петербурге больше 200, в Париже около 80, а в Нью-Йорке меньше 50.

Кроме самых известных музеев в Москве есть необычные места, о которых гиды очень редко рассказывают. **Итак, 5 самых необычных музеев Москвы, которые мы советуем посетить:**

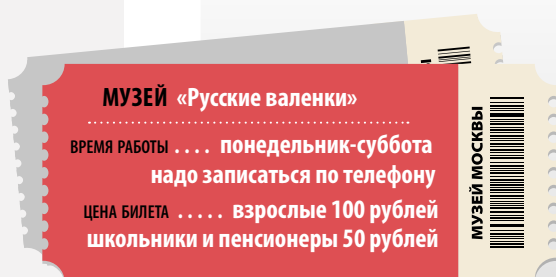
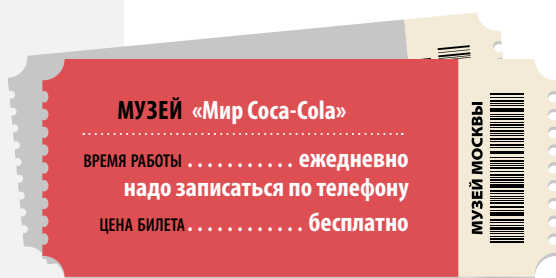
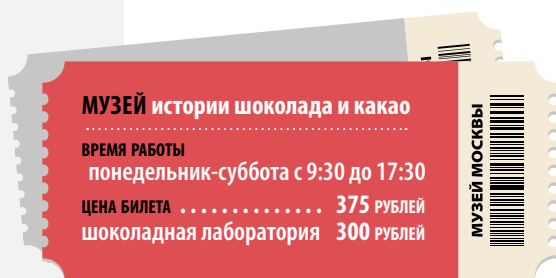
#### 1 Музей оптических иллюзий

Не всегда в музеях только смотрят на картины и экспонаты, и новый музей на Арбате это доказывает. В Музее оптических иллюзий вы точно не будете скучать, потому что здесь вы станете частью экспозиции. **1)** ..... . Площадь музея — 1000 м². Здесь находится множество картин на самые разные темы: есть кадры из фильмов, фантастические животные, известные сказки и реальные интерьеры. Вам нужно только найти правильное положение, чтобы стать частью картинки. И не забудьте взять фотоаппарат, потому что иллюзия становится реальной именно на фотоаграфии.

#### 2 Музей электронной книги

Этот музей совсем новый, потому что электронные книги появились недавно. Экспозиция музея рассказывает не только об электронных книгах, но и об истории книгопечатания. Здесь есть и древние папирусы, и современные гаджеты, поэтому вы можете узнать, как изменялись книги. **2)** ..... . Посетители могут посмотреть фильмы, познакомиться и поработать с самыми последними «ридерами», скачать электронные книги.





### 3 Музей истории шоколада и какао

Где можно провести время не только полезно, но и приятно? Конечно, в Музее истории шоколада и какао. **3)** ..... Здесь вы можете узнать историю шоколада с того времени, когда человечество начало культивировать дерево какао, и до того, как этот продукт попал в Европу и стал частью нашей жизни. Отдельная часть музея рассказывает об упаковке для шоколадных изделий. Но самое удивительное — это возможность увидеть своими глазами, как делают шоколад. А самое вкусное — это, конечно, дегустация разных шоколадных сладостей.

### 4 Музей «Мир Coca-Cola»

Музей Coca-Cola находится на территории одного из самых больших заводов газировки в Европе, в районе Ново-Переделкино. **4)** ..... Здесь можно узнать об истории бренда, которая начинается с 1886 года. Именно тогда американский аптекарь Джон Стив Пембертон придумал рецепт легендарной газировки. Один из экспонатов музея — это копия аптеки Пембертона. На больших экранах можно посмотреть фильмы о компании Coca-Cola, а в центре экспозиции — макет московского завода. Ну а главные экспонаты — это огромные бутылки напитка, рядом с которыми с удовольствием фотографируются посетители.

### 5 Музей «Русские валенки»

Музей «Русские валенки» — это единственный музей в Москве, где можно узнать много нового о русских валенках. Валенки — это не только удобная и тёплая обувь, но и настоящий символ России. В музее можно увидеть разные модели: и валенки XIX века, и современные, и даже валенки, которые художники превратили в арт-объекты. **5)** ..... Вы узнаете, как делают валенки и почему они так называются. В музее тепло и уютно, как в валенках. Приходите!

# 4

**Вставьте предложения в нужное место в тексте.**

- а.** Но печатные машинки и первые компьютеры — это ещё не все, что можно увидеть в музее.
- б.** Сама экспозиция тоже огромного размера.
- в.** Музей рассказывает об истории, традициях и современности этой русской обуви.
- г.** То, как вы её дополните, решаете только вы.
- д.** Тут и история, и шоколад.

# 5

**Выберите правильный вариант ответа:** **а** , **б** или **в**

- 1.** В Москве есть ..... музеев.
  - а** только известные
  - б** известные и необычные
  - в** только необычные и неизвестные
- 2.** В Музее оптических иллюзий .....
  - а** нельзя фотографировать
  - б** можно только смотреть на картины
  - в** можно стать частью экспозиции
- 3.** Музей электронной книги .....
  - а** открылся недавно
  - б** очень старый
  - в** не современный
- 4.** В Музее шоколада и какао можно узнать .....
  - а** только об истории шоколада
  - б** о том, как делают и упаковывают шоколад
  - в** об истории шоколада и о том, как его делают и упаковывают
- 5.** Музей «Мир Coca-Cola» .....
  - а** самый большой в Европе
  - б** находится на заводе Coca-Cola
  - в** рассказывает о том, как делают бутылки для газировки
- 6.** В музее «Русские валенки» можно узнать о .....
  - а** русской обуви
  - б** русском национальном костюме
  - в** всех символах России

### 6

#### Когда пойти в музей?

Посмотрите на расписание Ольги.  
В какой музей она может пойти и когда?

Например:

Ольга может пойти в музей «Мир Coca-Cola» в пятницу в 15:00, если запишется по телефону.

РАСПИСАНИЕ НА НЕДЕЛЮ								
	ПОНЕДЕЛЬНИК	ВТОРНИК	СРЕДА	ЧЕТВЕРГ	ПЯТНИЦА	СУББОТА	ВОСКРЕСЕНЬЕ	
9:00	Завтрак							
10:00	Работа			Стоматолог	Работа	Завтрак		
11:00								
12:00								
13:00								
14:00	Обед							
15:00	Парикмахер		Работа			Встреча с друзьями		
16:00								
17:00								
18:00								
19:00	Ужин							
20:00	Прогулка с собакой							
21:00	Сон							

### 7

#### В какой музей пойти?

Прочитайте высказывания. Какое место вы посоветуете? Почему?

Например: **Если ты любишь..., то я советую тебе..., потому что....**

- 1 Я люблю сладости и хочу узнать, как их делают.
- 2 Я интересуюсь историей России и русской национальной одеждой, кухней и архитектурой.
- 3 Мне нравится фотографировать, а ещё я люблю весело проводить время с друзьями.
- 4 Я люблю читать, интересуюсь литературой и современными технологиями.
- 5 Я хочу узнать, как работают крупные заводы и фабрики, где делают сладости, газировку или мороженое.

- А Музей «Мир Coca-Cola»
- Б Музей электронной книги
- В Музей «Русские валенки»
- Г Музей оптических иллюзий
- Д Музей истории шоколада и какао

### 8

#### В какой музей вы хотите пойти?

Почему?

... как называется этот музей.

... где он находится, что там есть.

Скажите...

... почему вы хотите туда пойти.

... что там можно делать.

# 9

### Диалог.

Вы хотите пойти в музей.

**Собеседник 1.** Пригласите друга пойти с вами в музей.

- Предложите выбрать, в какой музей пойти.
- Узнайте мнение собеседника. Согласитесь или не согласитесь с ним.
- Договоритесь, где и когда вы встретитесь.

**Собеседник 2.** Друг приглашает вас в музей.

- Узнайте, куда хочет пойти ваш друг.
- Предложите свой вариант. Объясните свой выбор.
- Договоритесь, где и когда вы встретитесь.

# 10

### Письмо.

Вы получили электронное письмо от друга.

Ответьте на него, напишите о себе.

Привет, \_\_\_\_\_ !



Извини, что давно не писала тебе. Но лучше поздно, чем никогда!  
Как твои дела? Какие у тебя новости?

У меня очень много новостей! Вчера мы с друзьями ходили в музей, который называется «Мир Coca-Cola». Наверное, ты догадался, что это экскурсия на завод газировки. Мы узнали об истории напитка, о компании, о том, когда Coca-Cola появилась в России, и о том, кто работает в компании. Потом мы надели белые халаты и попали в мир автоматических конвейеров, где в бутылочки и баночки наливают газировку, закрывают, тестируют и упаковывают в коробки.

Попасть в этот музей непросто, мы записывались по телефону и ждали две недели! Я не думала, что в музее может быть так интересно!

А какие музеи любишь ты? Какие необычные или известные музеи есть в твоей стране? Когда ты был в музее в последний раз?

Пиши мне! Пока!

Ольга,  
21 октября 2018 года.

### Ключи к заданиям.

**1**    **1** б    **2** г    **3** д    **4** а    **5** ж    **6** в    **7** е    **8** з

**4**    **1** г    **2** а    **3** д    **4** б    **5** в

**5**    **1** б    **2** в    **3** а    **4** в    **5** б    **6** а

**7**    **1** д    **2** в    **3** г    **4** б    **5** а

Автор урока: **Екатерина Соловец**  
[esolovets@youlang.ru](mailto:esolovets@youlang.ru)

*Иллюстративный материал заимствован из общедоступных ресурсов интернета, не содержащих ограничений для их использования.  
 Нажмите на фото, чтобы увидеть источник изображения.*