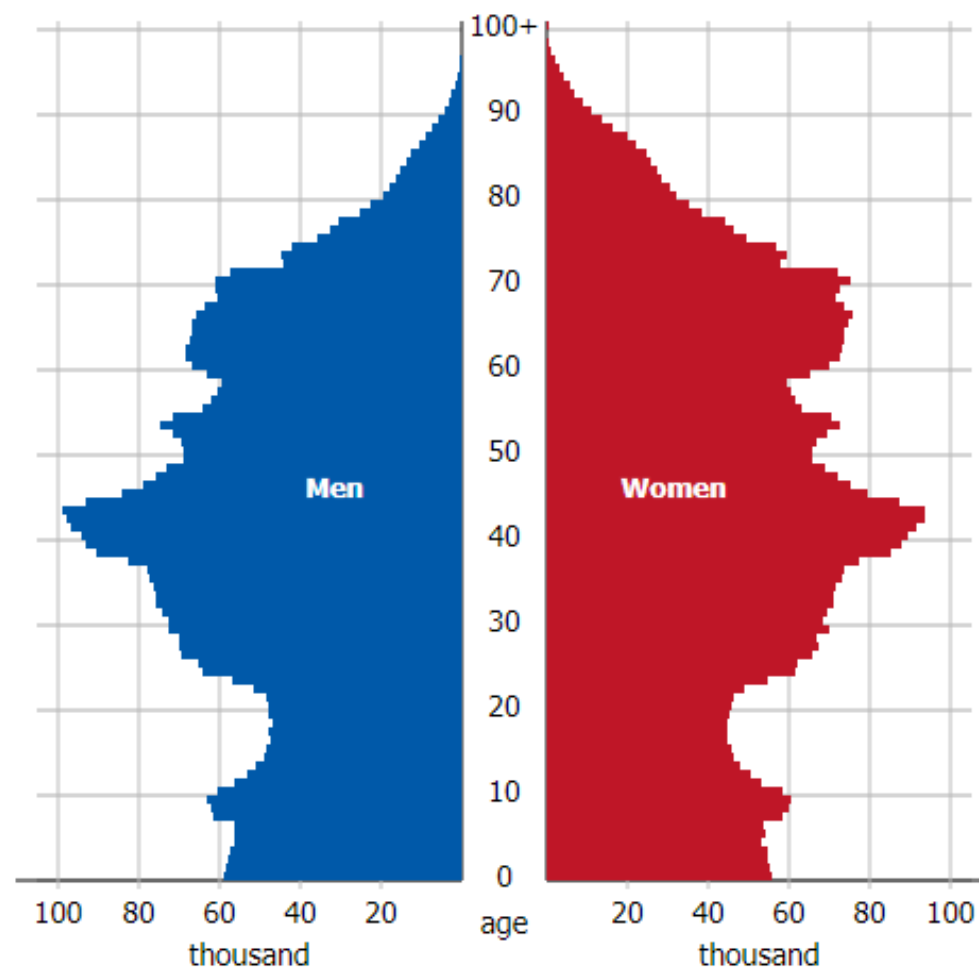


# Sociologie rodiny

Lenka Slepíčková

Sociologie pro speciální pedagogy

## Age structure on December 31st, 2017 Czech Republic



© Statistisches Bundesamt 2009, Irsee 2011, CZSO 2018

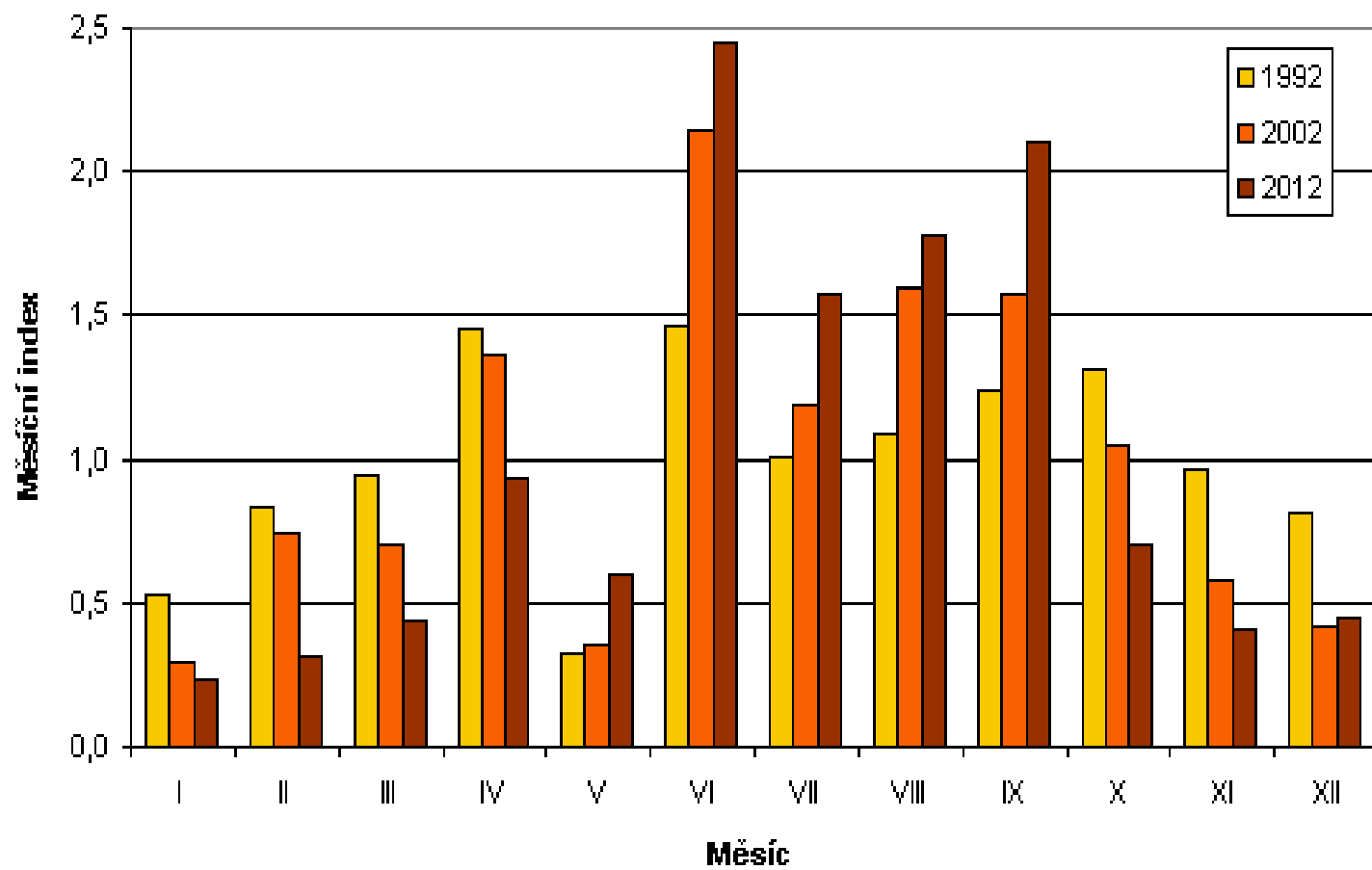
Highlight surplus of men or women

Field: Czech Republic  
Source: CZSO, age structure (end of 2017)

Animation

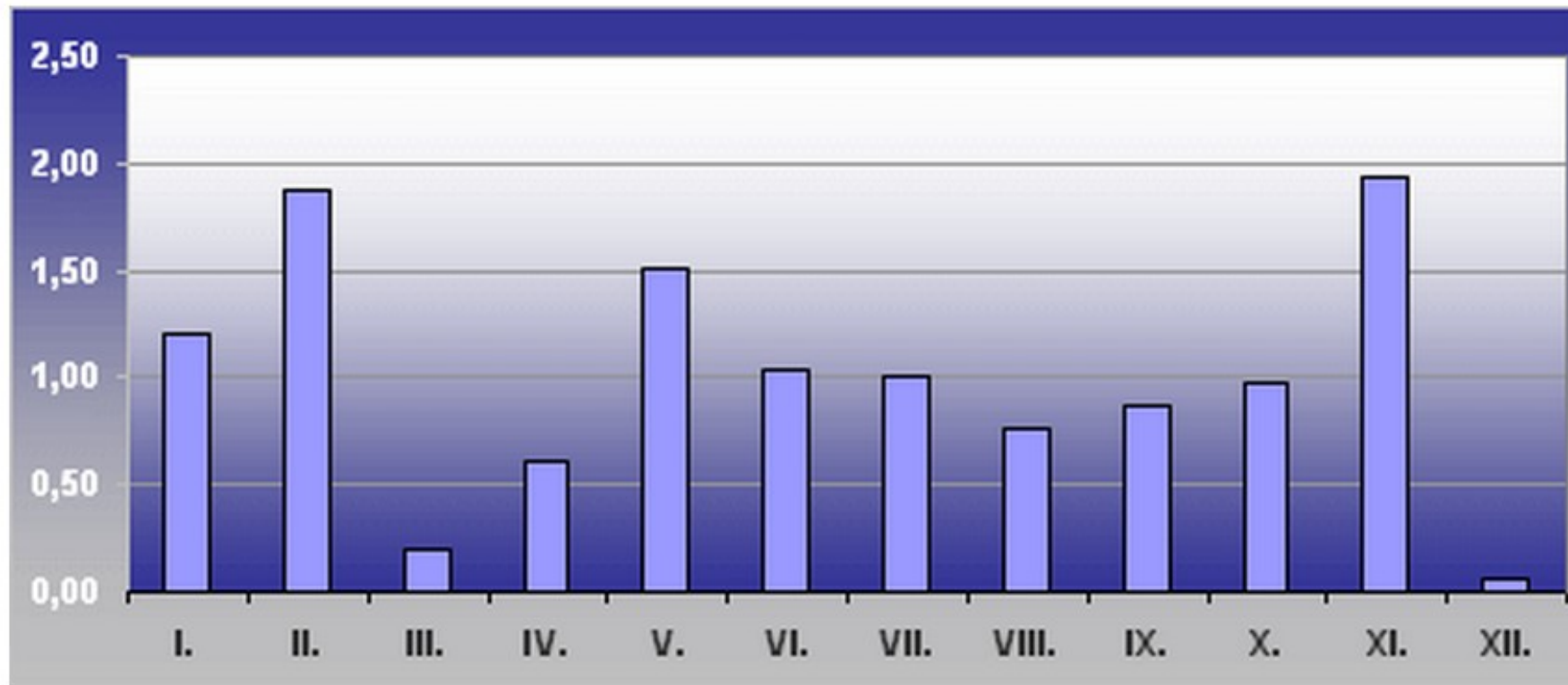
Help

### Sezónnost sňatečnosti

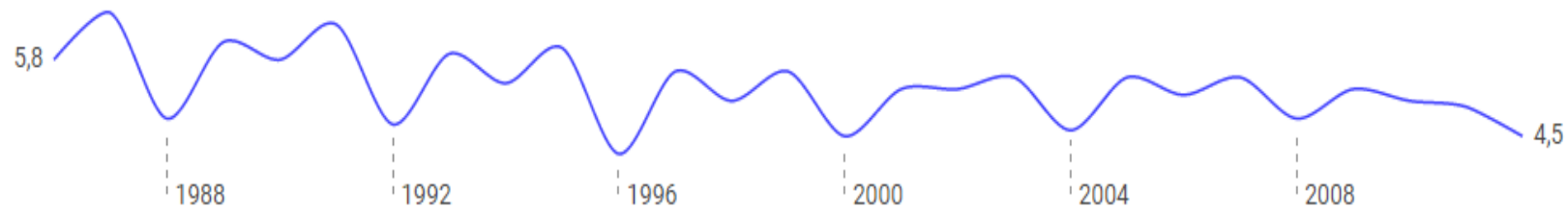


# Sňatky ve farnosti Panny Marie pod řetězem v Praze na Malé Straně (Kačerová, 2009)

Graf 1: Sezónnost sňatečnosti v letech 1622 – 1783

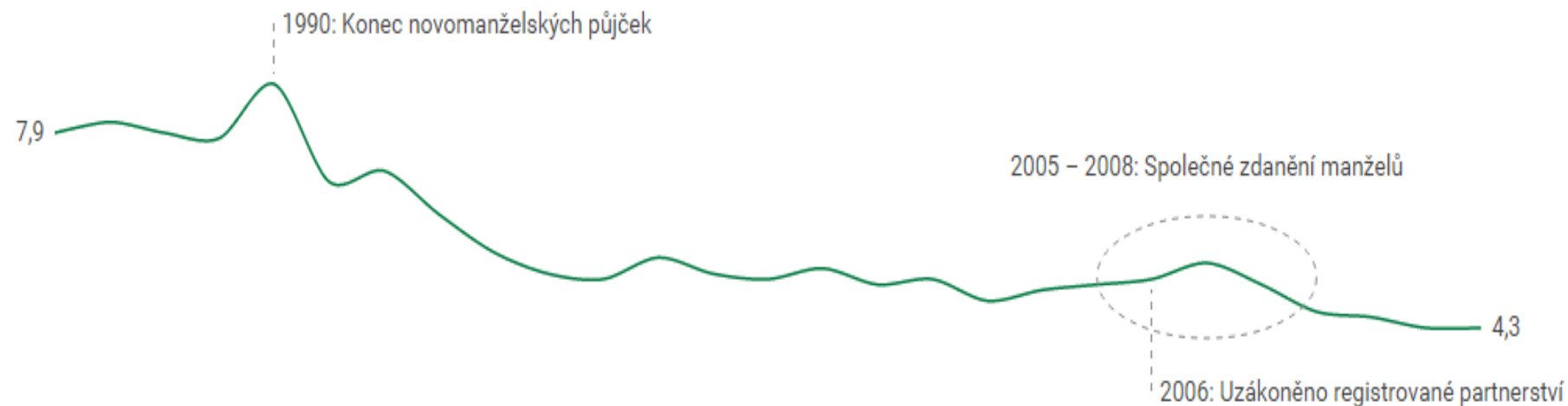


# Sňatky na 1000 obyvatel v Řecku



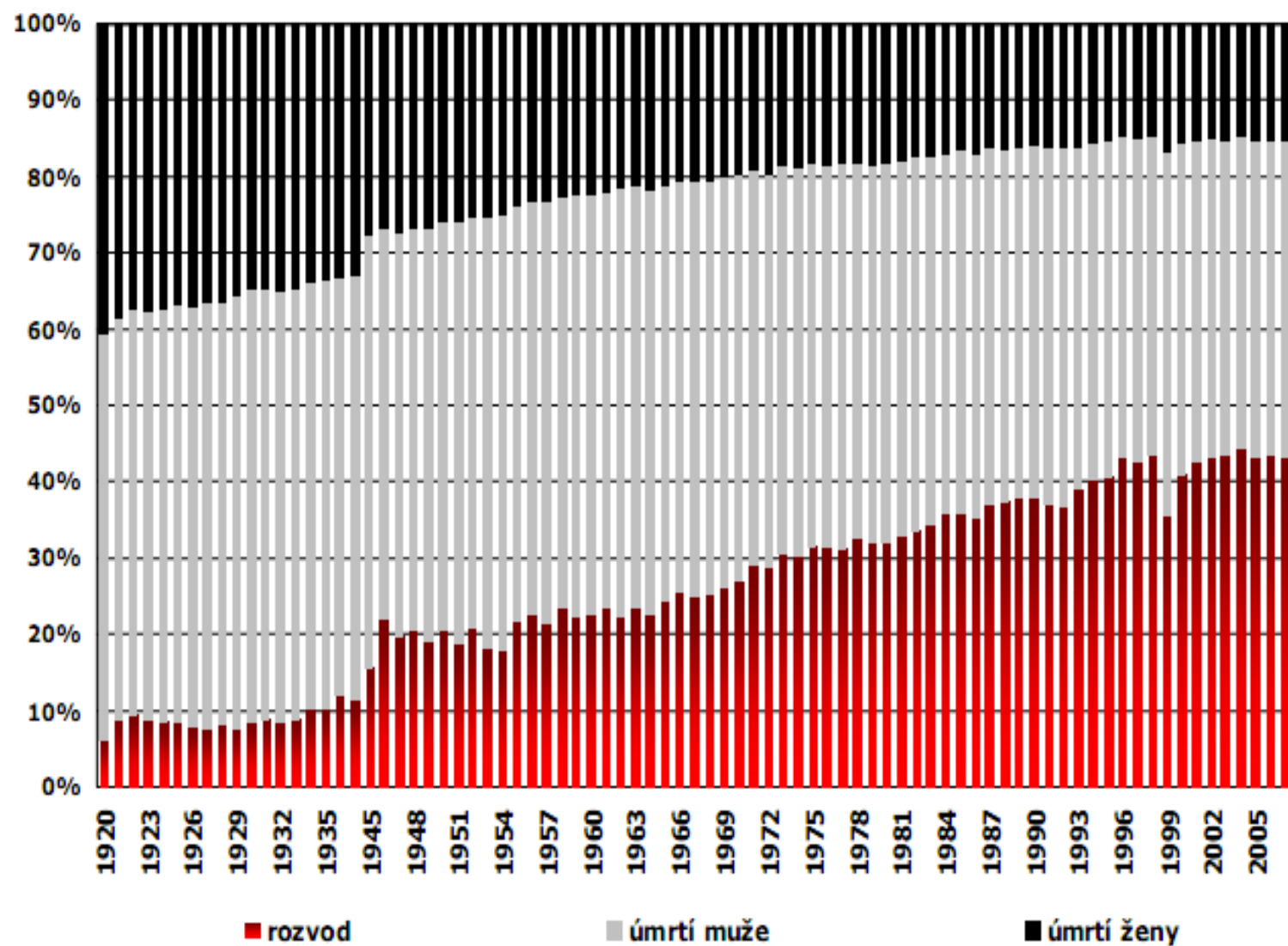
*Sňatků na 1000 obyvatel v Řecku mezi roky 1985 a 2012*

# Vývoj sňatečnosti v ČR?



Sňatků na 1000 obyvatel v České republice mezi roky 1985 a 2012

### Jak manželství končí...



# Marksová zničí tradiční rodiny v Česku, zuří europoslanec

PUBLIKOVÁNO 11:52, 07. listopadu 2016 | AKTUALIZOVÁNO 22:20, 07. listopadu 2016

Praha - Ministryně práce a sociálních věcí Michaela Marksová-Tominová se podle europoslance Tomáše Zdechovského rozhodla jít proti sociálně demokratickým voličům a zlikvidovat tradiční rodinu. V komentáři, který poskytl serveru EuroZprávy.cz, uvedl, že jen tak lze po studiu hodnotit návrhy paní ministryně na tzv. prorodinná opatření, která mají „pomoci“.

Zajímavé...

**Weigl: Otec a matka jsou základními jistotami v životě, ne genderové stereotypy, jak blouzní popletené feministické fanatičky**

"Otcové nechtějí zůstat na" mateřské "dovolené (dnes eufemisticky nazvané politicky korektně rodičovská), nechtějí přebírat role tradičních maminek, ale vytrvale berou za svou roli především materiálně se postarat o rodinu,"



## Jak dlouho ještě zachováme tradiční rodinu?

Facebook 2 Twitter 0 S+ 1

TRADIČNÍ HODNOTY

Téma: [homosexualita](#)

Debata ve sněmovně o zákonu, který by osobám žijícím v registrovaném svazku umožnil osvojit si dítě druhého partnera,

## Rodina 21. století ohrožená krizí kultury

Vydání: 2011/13 Koncentrační tábory, 24.3.2011, Autor: Lubomír Mlčoch

Příloha: Perspektivy

Mám nad psacím stolem sto let starou fotografii: dědeček s babičkou z Chocně, pětiletá maminka a pět jejich sourozenců. Otce znám z fotky ještě starší, je v zavinovačce a jako druhý nejstarší tam má ze svých pěti sourozenců zatím jen starší sestru...



# Sociologie jako věda

Typ společnosti	Období	Rodina
Tradiční		Tradiční
Moderní	od první třetiny 19. stol.	Moderní
Pozdně moderní (postmoderní)	od 70. let 20. stol.	Postmoderní

*vznik sociologie*



# Tradiční rodina

- domácnost jako základní jednotka
- soběstačnost
- náboženský, církevní charakter
- patriarchální hlava domácnosti




Nechtěla jsem,  
mosela jsem,  
K oltáři kleknout,  
dva prsty zvednout,  
plakala jsem.

(Rusava)



Žádnej neví,  
jak je mně,  
když mě starej obejmě:  
Jak bych šťovík,  
trnky jedla,  
do ostrého trní lehla,  
Tak je mně, ach,  
tak je mně.

(Z Hradecka)



# Moderní rodina

- zmenšení domácností
- zúžení funkcí
- oddělení prostoru práce a domova, prostoru veřejného a soukromého
- doplňující se role muže a ženy
- romantická láska jako základ vztahu





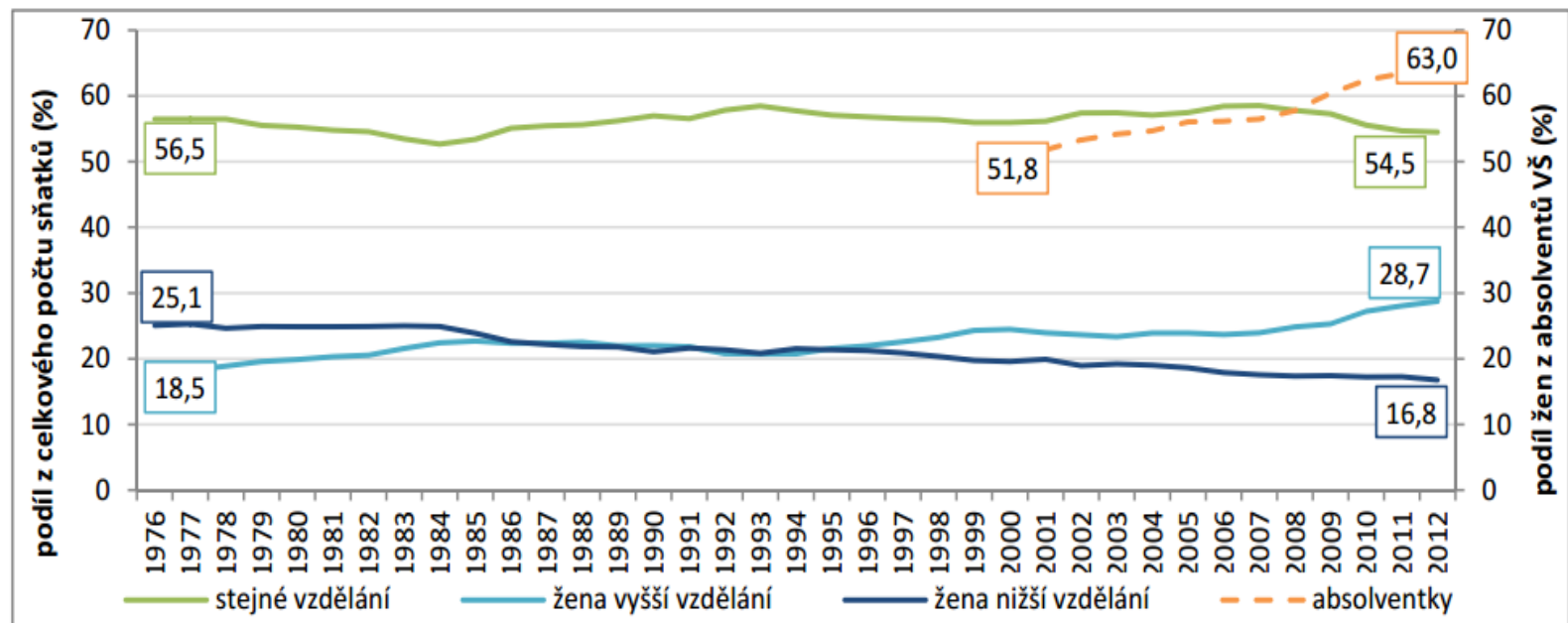
# Moderní společnost – vybíráme si kohokoli?



# Sňatky podle vzdělání 2013

	CELKEM	ZŠ	Vyuč	SŠ	VŠ	?
ZŠ	1543	1120	170	166	55	32
Vyuč	5586	396	2639	1968	528	55
SŠ	8242	185	759	5190	1941	167
VŠ	5519	36	129	1354	3807	193
?	22609	48	59	221	194	22087

Graf č. 1 Vývoj vzdělanostní homogamie snoubenců v letech 1976-2012 a vývoj podílu žen mezi prvními absolventy vysokých škol v letech 2001-2012



Zdroj dat: ČSÚ, MŠMT ČR, vlastní výpočty

# Postmoderní (pozdně moderní rodina)



- pokles sňatečnosti a porodnosti
- nárůst věku při sňatku a porodu
- nárůst mimomanželské plodnosti
- růst rozvodovosti
- stárnutí společnosti
- nové rodinné formy
- nové životní fáze

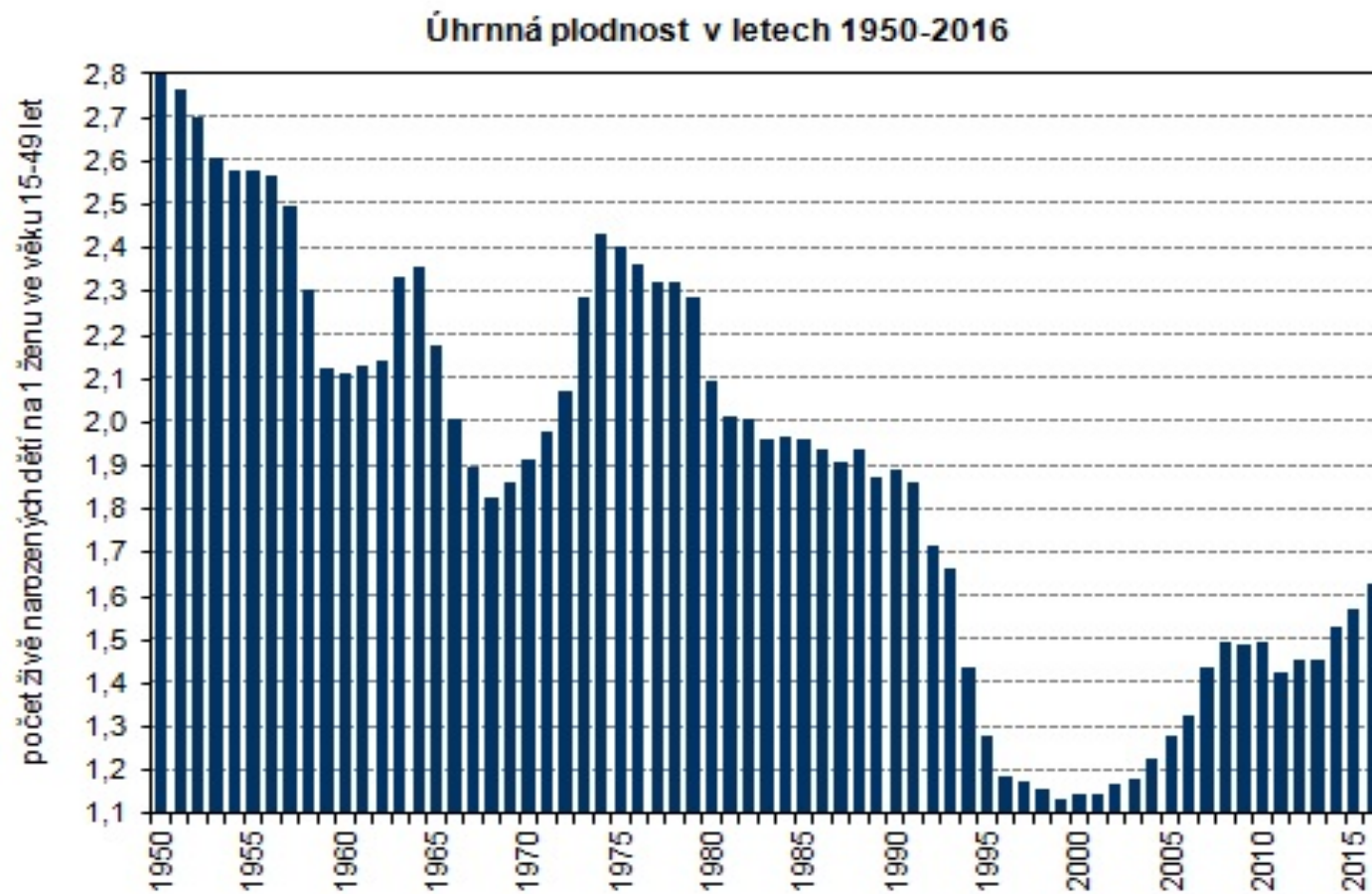


# Nové rodinné formy

- Puzzle rodiny
- Jednorodičovské rodiny
- Matrifokální rodiny
- Homoparentální rodiny
- Kohabitace
- LAT



# Úhrnná plodnost v letech 1950-2016

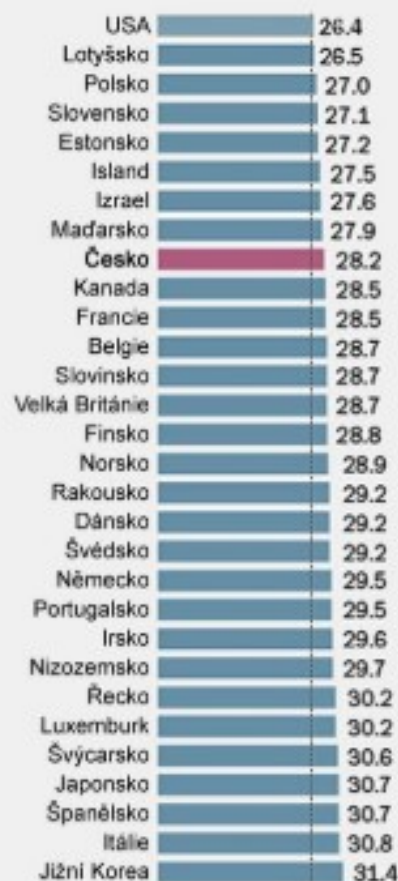


# Jak si vedou Češky v porodnosti



## Průměrný věk při prvním porodu v roce 2015

Češky rodinu zakládají nejčastěji v 28 letech



## Průměrný počet dětí na jednu ženu

Na jednu ženu v Česku připadá průměrně stejný počet dětí jako v Kanadě, Polsku nebo Nizozemsku

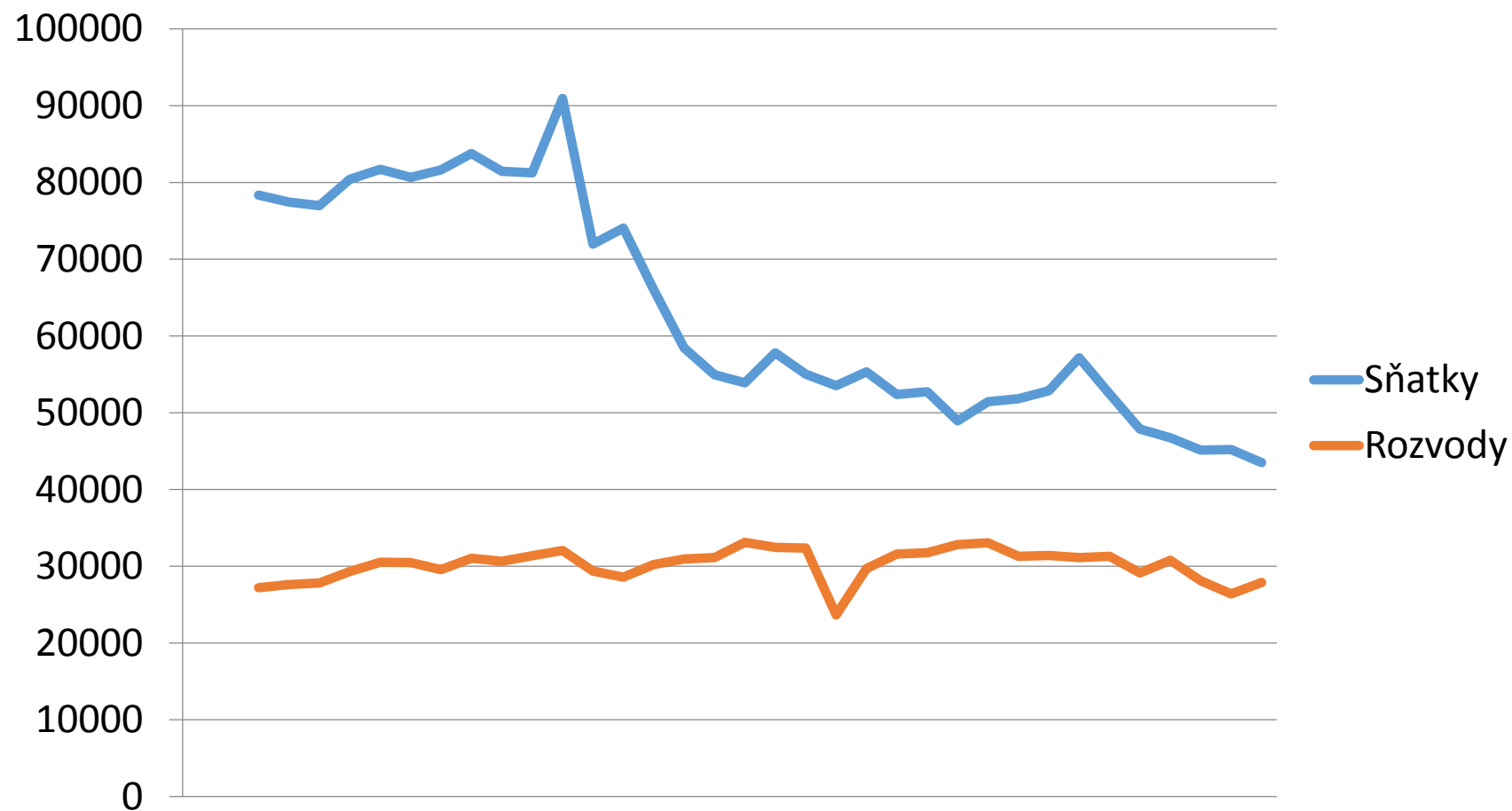


## Procentuální počet žen, které na konci svých plodných let neměly ani jedno dítě

V Česku je počet takových žen nejnižší mezi vyspělými státy



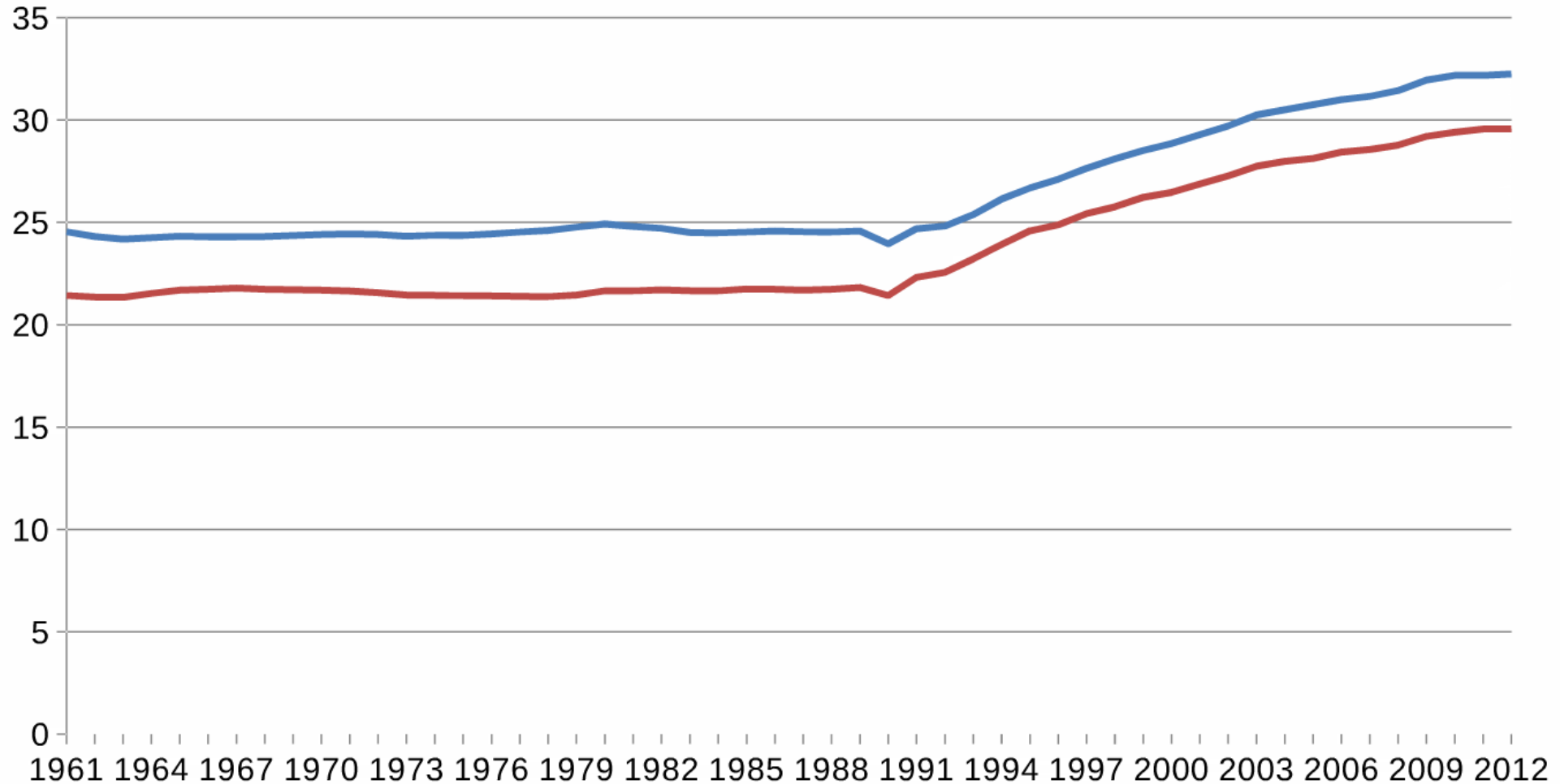
# Vývoj sňatečnosti v ČR (1980 – 2013)



# Hodnoty prvosňatečnosti v ČR

	Muži	Ženy
1992	85 %	92 %
2002	66 %	72 %
2012	53 %	61 %
2016	56 %	64 %

# Průměrný věk nevěst a ženichů při prvním sňatku



# Průměrný věk vstupu do prvního manželství v ČR

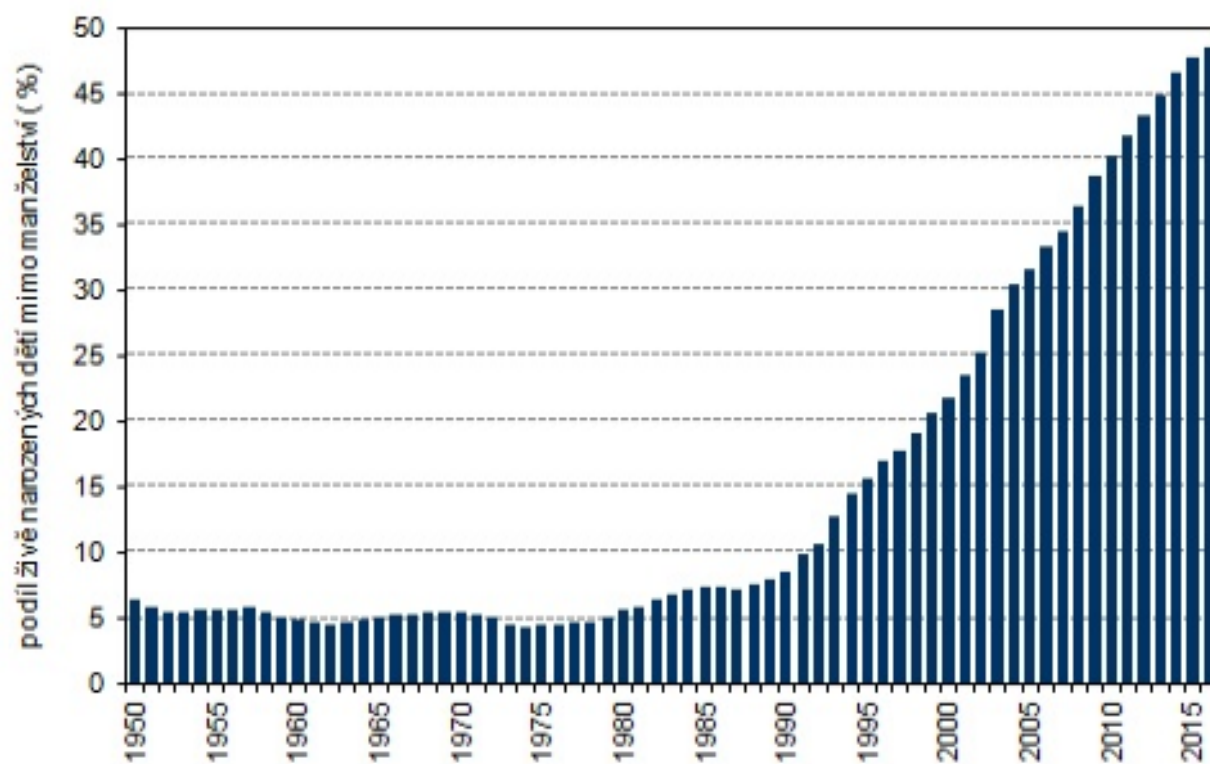
1992	24, 8	22, 6
2002	29, 7	27, 3
2012	32, 3	29, 6
2016	32, 2	29,9



# Podíl dětí narozených mimo manželství v letech 1950-2016

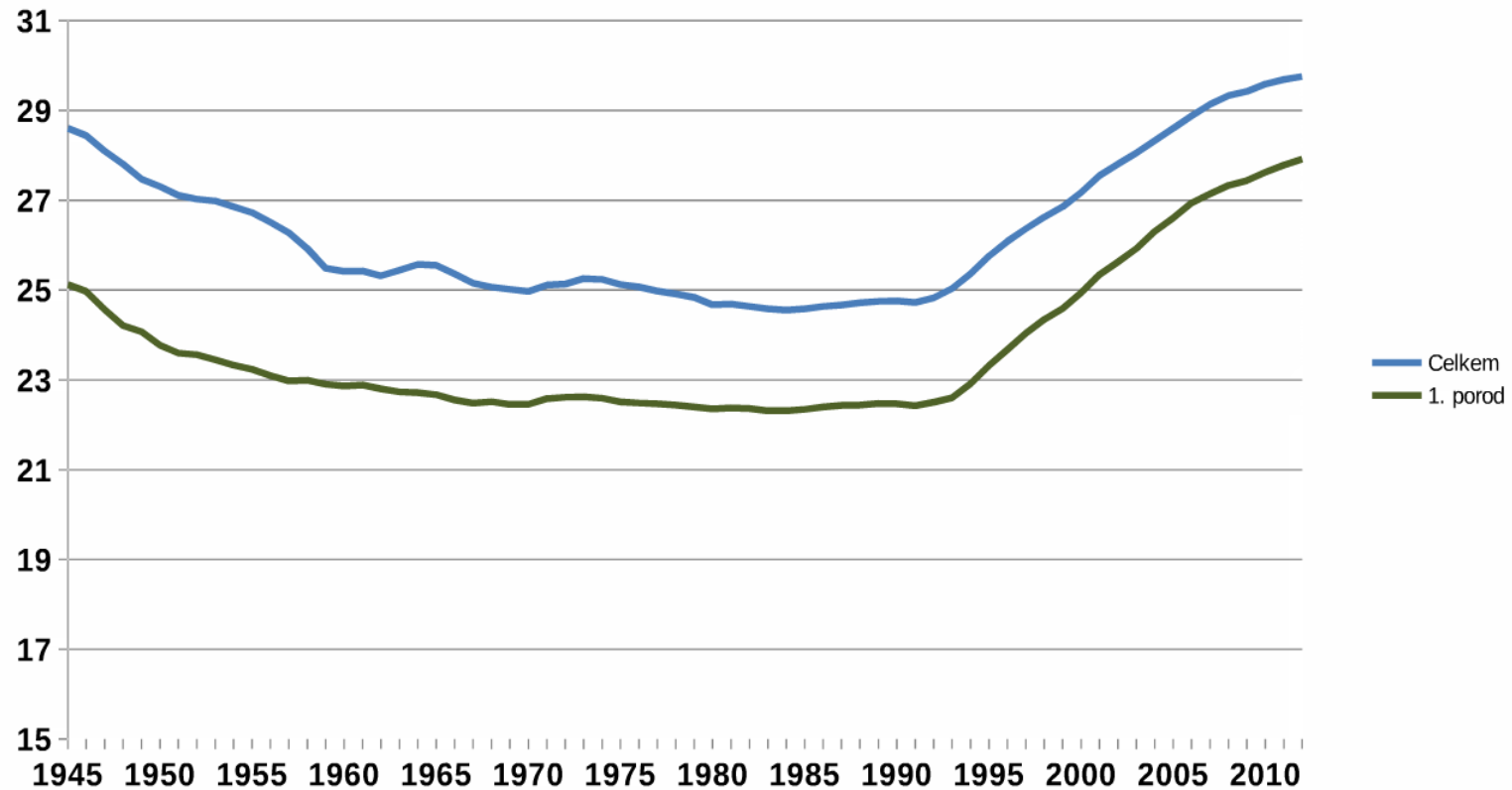


Podíl dětí narozených mimo manželství v letech 1950-2016

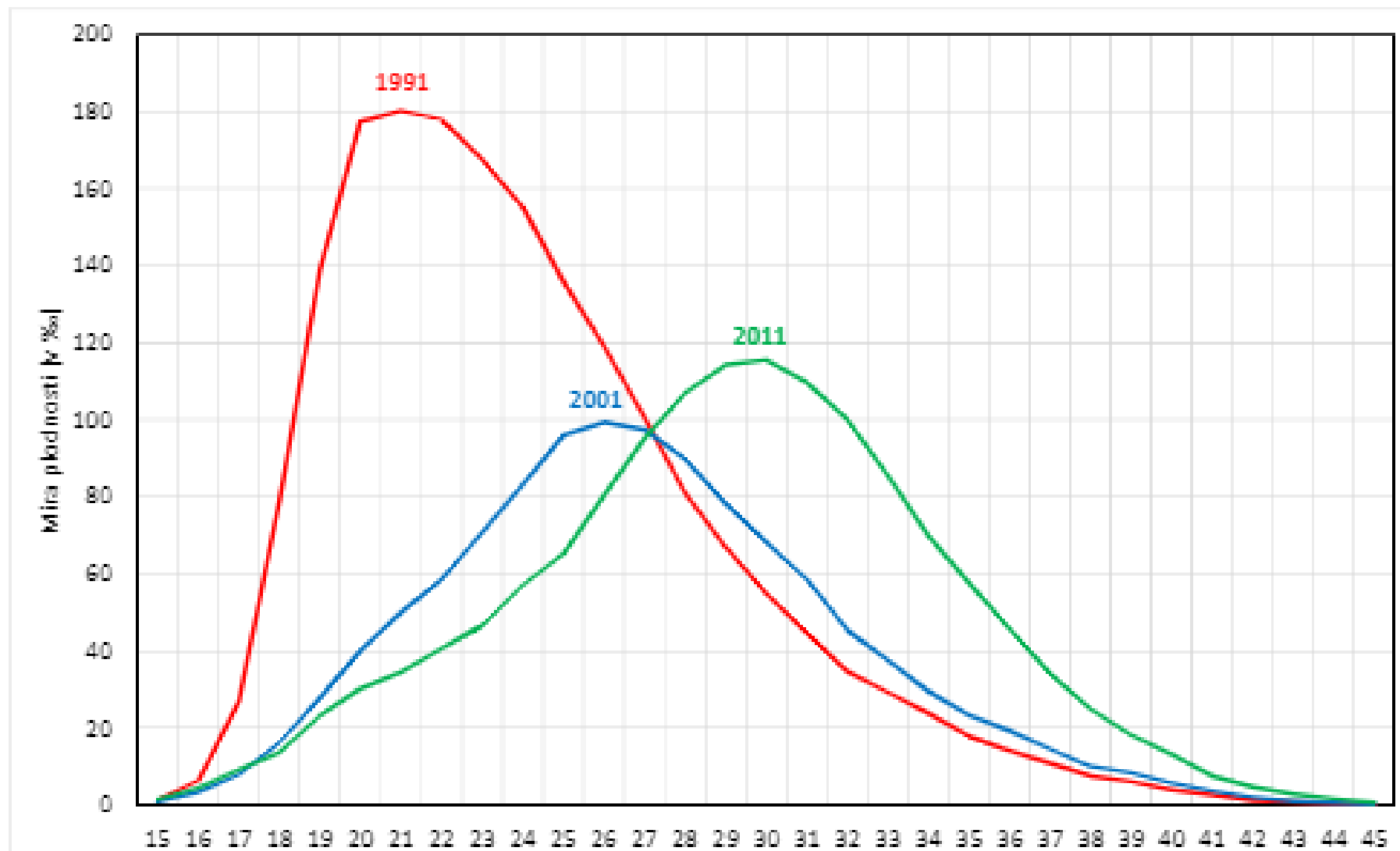




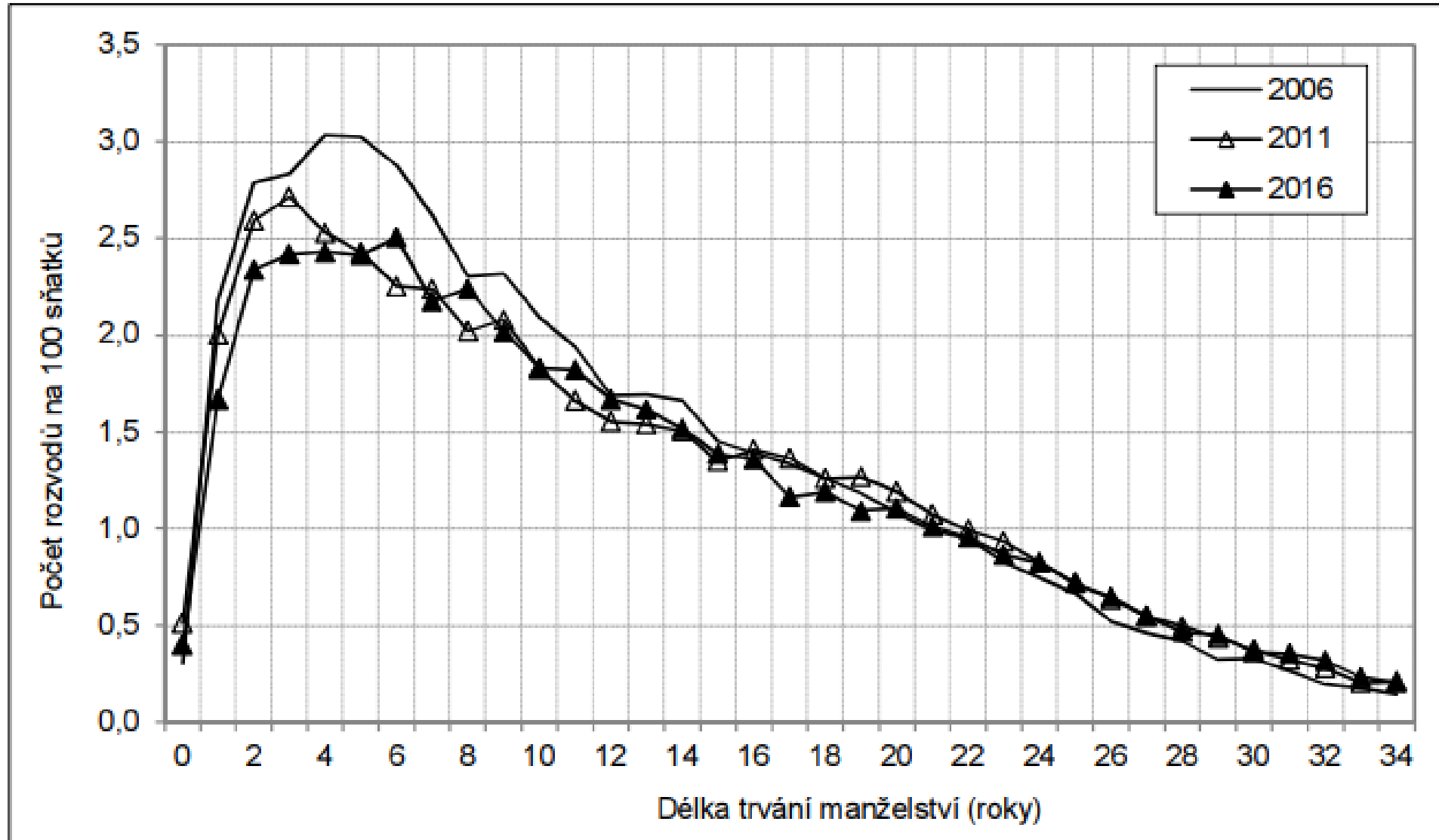
# Průměrný věk matek při porodu (a při 1. porodu)



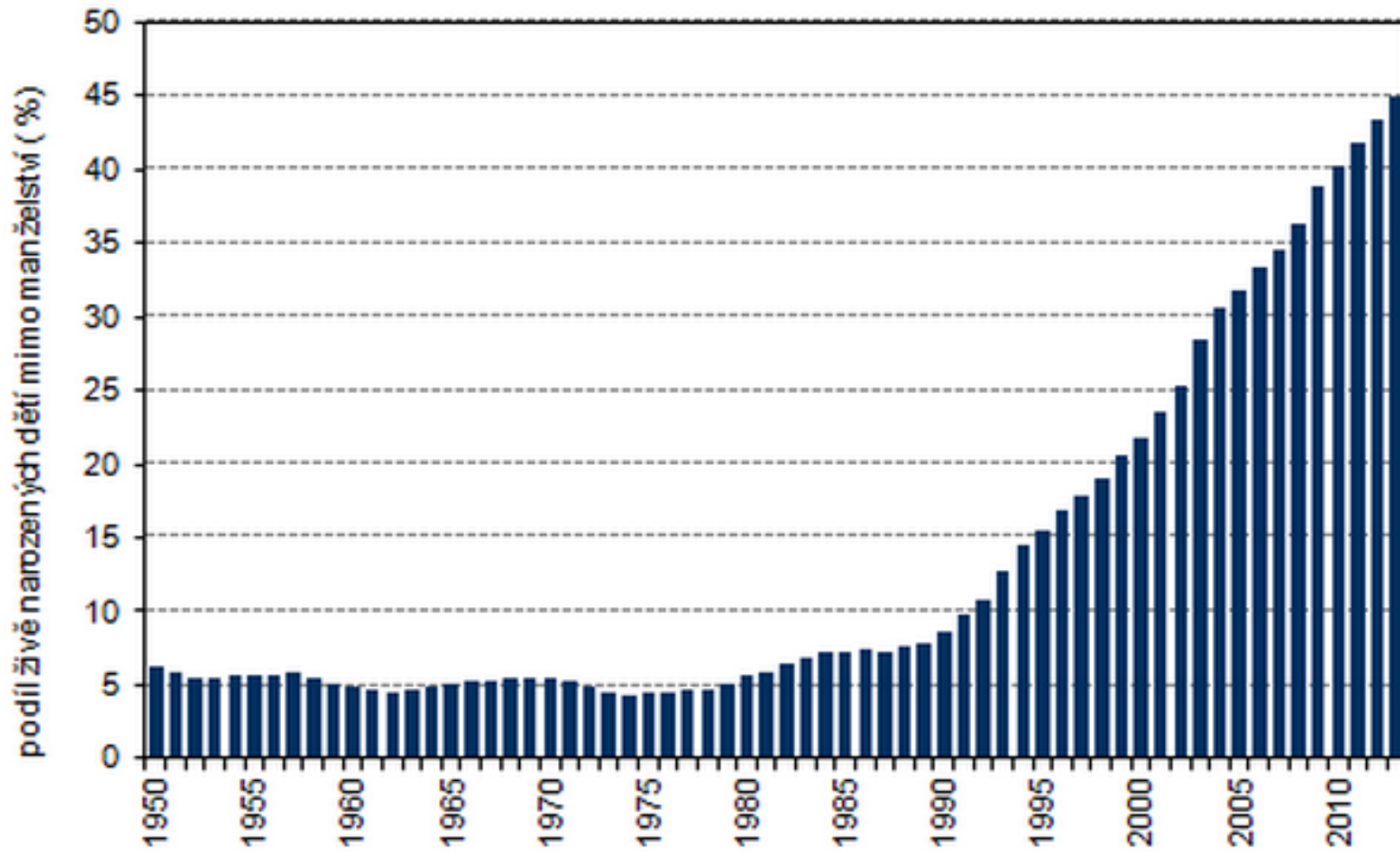
Obr. 1: Specifické míry plodnosti žen v ČR v letech 1991, 2001 a 2011



**Obr. 3.3 Rozvodovost podle délky trvání manželství, 2006–2016**




Podíl dětí narozených mimo manželství v letech 1950-2013







Mummy's a Suffragette.





Najdôležitejšie dôvody, prečo nemôžu mať ženy volebné právo - z debaty v Tennessee, kľúčovom štáte pre uzákonenie amerického volebného práva žien, v roku 1920:

- sú emocionálne nestabilné
- majú slabší intelekt
- celá spoločnosť bude trpieť, ak ich proces voľby vyruší od starostlivosti o domácnosť
- ženy vlastne ani nechcú voliť
- zvýšenie počtu voličov bude priveľká záťaž pre mestské rozpočty
- ženy budú vždy voliť tak isto ako ich manželia, takže ženatí muži vlastne budú mať dva hlasy
- ženy môžu voliť inak ako ich manželia, čím vynulujú hlasy manželov, čím sa celé voľby stanú vlastne zbytočnými.

(Elaine Weiss: The Woman's Hour: The Great Fight to Win the Vote)

<http://www.buzzfeed.com/lynzy-billing/this-is-what-it-looks-like-when-men-are-allowed-to-take-60-d#.fmdX8rP3W>



Je rodina v krizi?





European *Values* Study



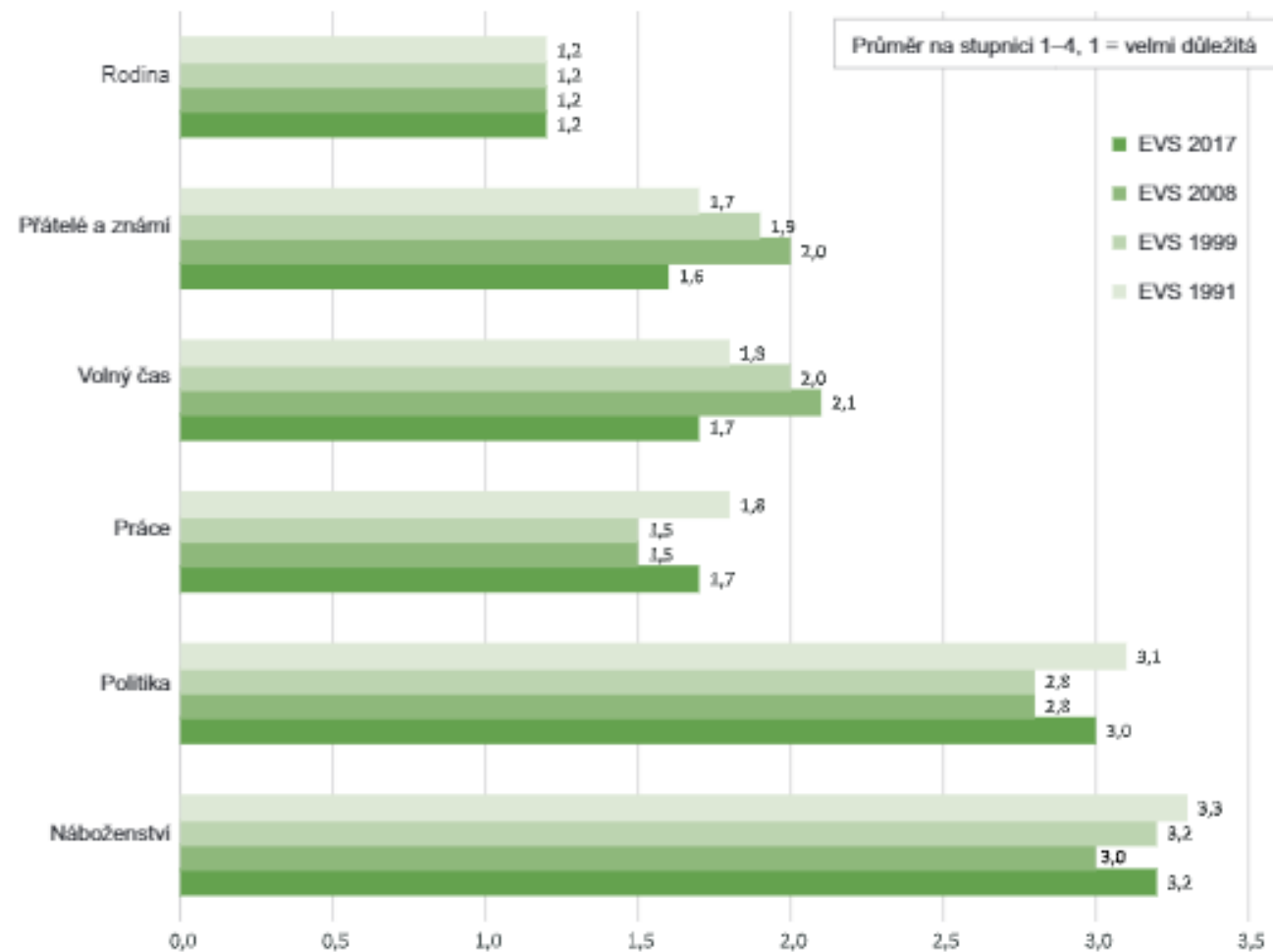
# Hodnoty a postoje v České republice 1991–2017

Ladislav Rabušic  
Beatrice-Elena Chromková Manea

Pramenná publikace European Values Study



**Graf č. 1: Jak jsou pro Vás v životě důležité:**



# Jak jsou podle vás důležité pro manželství děti?

q23_E Důležitost v manželství – děti (Řádková %)		EVS 2017		
		Děti		
		velmi důležité	spíše důležité	nepříliš důležité
Celkem		75 %	19 %	6 %
Pohlaví	muž	68 %	24 %	9 %
	žena	82 %	15 %	4 %
Věk	18–29	55 %	30 %	14 %
	30–44	74 %	19 %	7 %
	45–59	76 %	20 %	4 %
	60 +	85 %	13 %	3 %

# Souhlasíte, nebo nesouhlasíte s následujícím výrokem? „Manželství je zastaralá instituce.“

q24 Manželství je zastaralá instituce (Řádková %)		EVS 2017	
		Manželství je zastaralá instituce	
		souhlasí	nesouhlasí
Celkem		17 %	83 %
Pohlaví	muž	20 %	80 %
	žena	14 %	87 %
Věk	18-29	28 %	72 %
	30-44	21 %	80 %
	45-59	13 %	87 %
	60 +	11 %	89 %

**Tabulka č. 102: Pokud byste měl(a) ve svém životě ideální životní podmínky, jaký celkový počet dětí byste si přál(a) mít (bez ohledu na to, kolik jich skutečně máte)?**

a5 Ideální počet dětí v životě (Řádková %)		EVS 2017				
		Žádné děti	Jedno dítě	Dvě děti	Tři děti	Čtyři a více dětí
Celkem		1 %	10 %	54 %	26 %	10 %
Pohlaví	muž	1 %	10 %	54 %	25 %	10 %
	žena	0 %	10 %	54 %	26 %	10 %

# Sňatky 2016

V roce 2016 uzavřelo 9987 mužů své druhé manželství, 1025 mužů své třetí manželství, 125 své čtvrté nebo další manželství.

U žen to bylo 9611 druhé manželství, 1150 třetí a 155 čtvrté a další.

„Tržní model charakterizující modernu... předpokládá společnost bez rodiny, bez manželství. Každý musí být samostatný, svobodný, aby mohl vyhovět požadavkům trhu a zajistit si tak ekonomickou existenci. Subjektem trhu je osamělý jedinec, jemuž „nebrání“ v činnosti partnerské, manželské nebo rodinné vztahy. To znamená, že plně realizovaná tržní společnost je společností bez dětí.“

Beck (2004:190)



# Rozvod





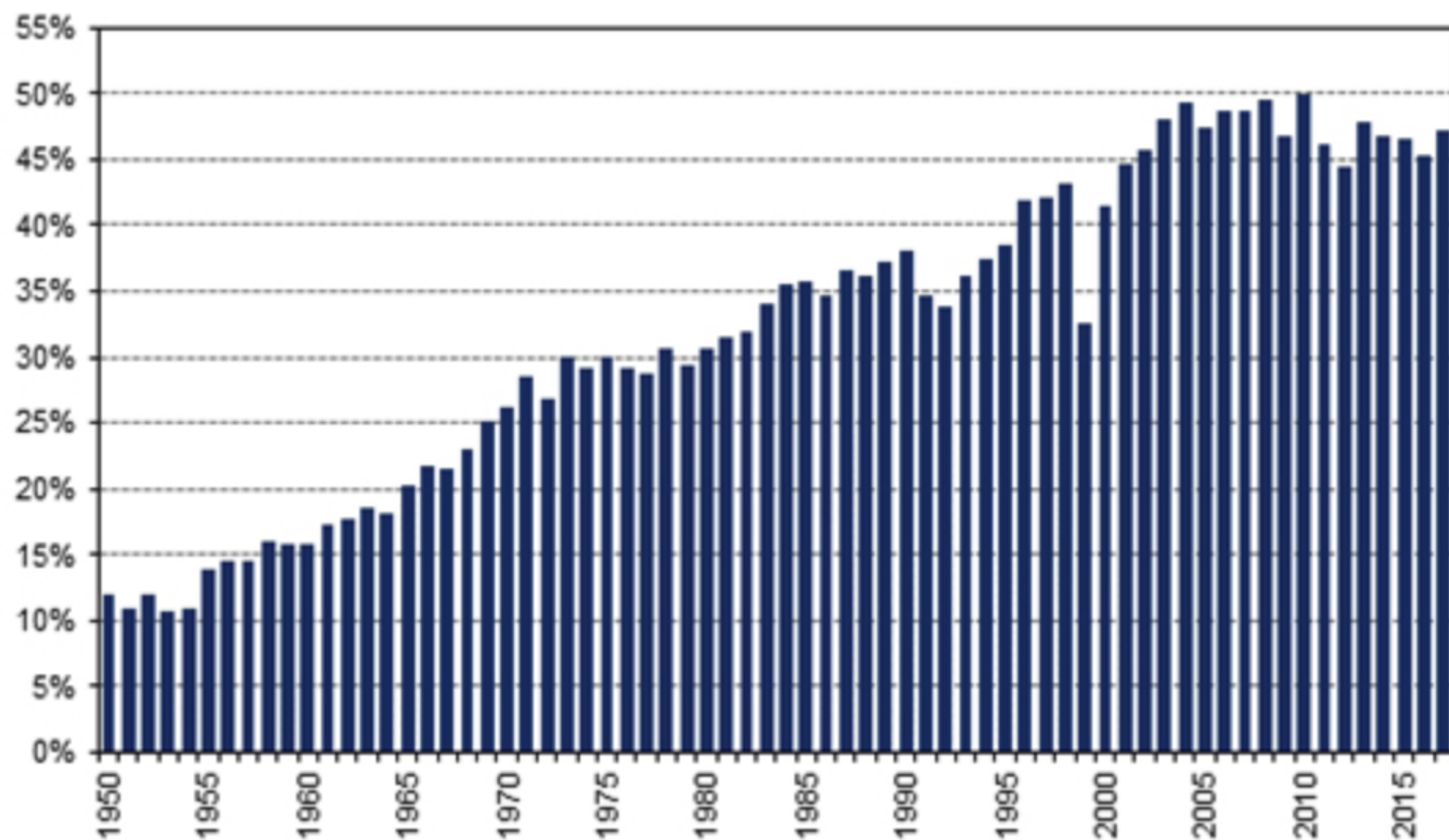
# Co je podmínkou rozvodovosti?

- Legislativa
- Společenská akceptace rozvodu
- Proměna genderových rolí
- Sňatečnost
- Dostatečně vysoká naděje na dožití

# Rozvody 2017 (data ČSÚ)

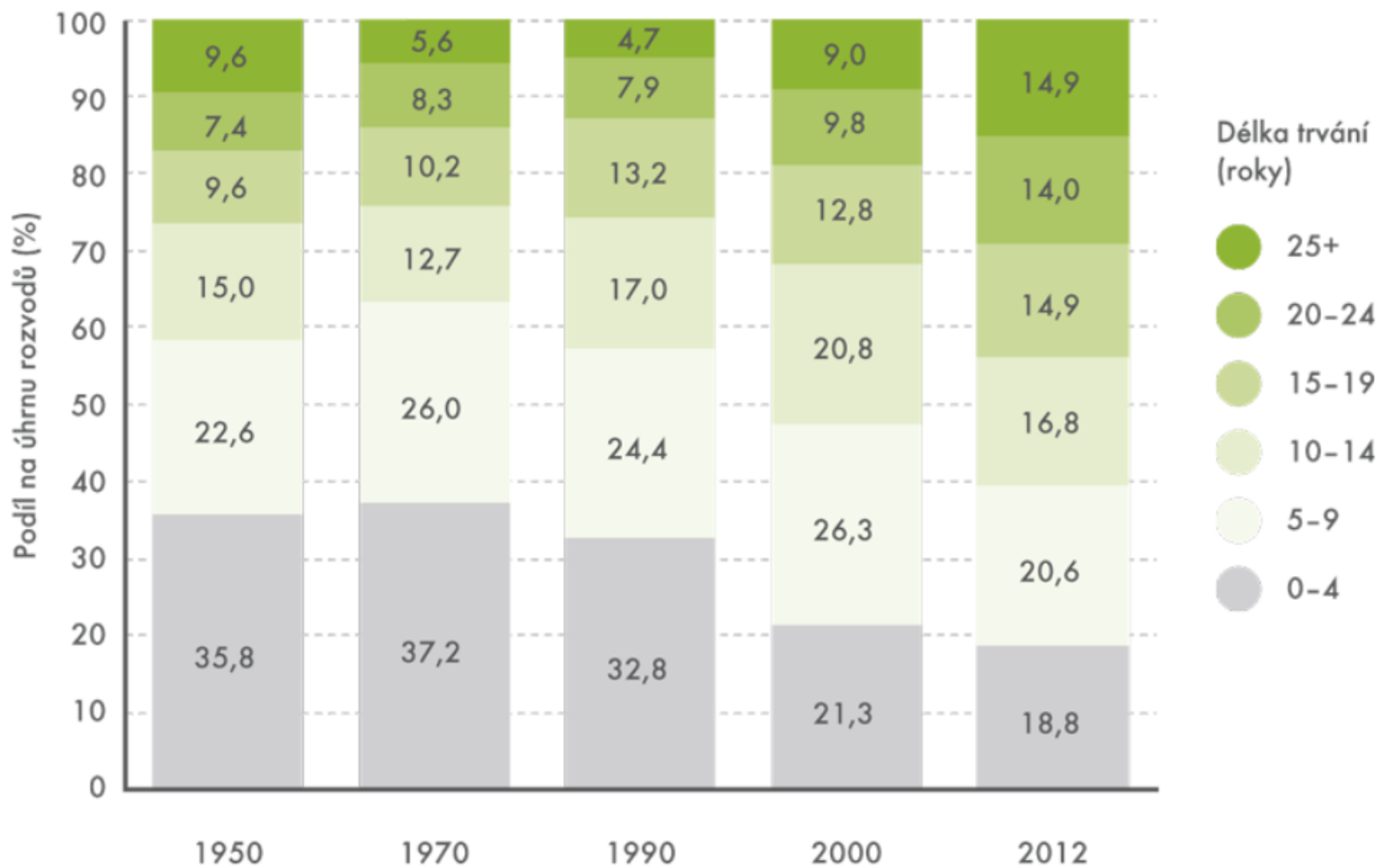
V ČR se do konce roku 2017 rozvedlo **25,8 tisíce manželství**, v meziročním srovnání o 0,8 tisíce více. U rozvodů převažovali manželé s nezletilými dětmi (15,2 tisíce) nad těmi bez nezletilých dětí (10,6 tisíce). Nejvíce rozvedených párů s dětmi (7,7 tisíce) vychovávalo v době rozvodu jedno nezletilé dítě. Celkem se rozvod dotkl **23,8 tisíce dětí**. Intenzita rozvodovosti byla nejvyšší v období tří až šesti let trvání manželství. Úhrnná rozvodovost podle předběžných výsledků meziročně vzrostla ze 45 na 47 %. Průměrná délka rozvedeného manželství byla 13,2 roku.

### Úhrnná rozvodovost\* v letech 1950-2017



\* Podíl manželství končících rozvodem za předpokladu zachování intenzit rozvodovosti podle délky trvání manželství.

# Délka trvání manželství před rozvodem



Tabulka 3: Individuální příčiny rozpadu partnerského vztahu (v podílu respondentů/tek).

	Muž	Žena
Odišné názory a postoje, vzájemné odcizení*	<b>68,3</b>	<b>43,5</b>
Nevěra	45,5	40,9
Nedostatek vzájemné pozornosti, neschopnost společně hovořit, povídat si	24,1	25,3
Nedostatek času tráveného společně, příliš času věnovaného práci*	<b>20,7</b>	<b>13,6</b>
Neshody v zacházení s penězi	15,9	17,5
Neshody v představách o trávení volného času	13,8	11,0
Alkoholismus, drogová závislost, závislost na hracích automatech apod.*	<b>9,7</b>	<b>27,9</b>
Volnočasové aktivity, koníčky a zájmy	9,7	11,7
Neshody v představách o rozdělení domácích prací a péče o děti	6,2	8,4
Jiný důvod	6,2	5,8
Neshody v rodičovských plánech (neshody týkající se toho, zda a kolik dětí si pořídít)*	<b>4,8</b>	<b>1,9</b>
Neshody v představách o výchově dětí	4,8	1,3
Osobní problémy (např. zdravotní, psychické...)	4,8	3,2
Problémy v sexuálním životě	4,8	5,2
Fyzické nebo psychické násilí*	<b>1,4</b>	<b>14,3</b>
Neví	<b>2,1</b>	<b>4,5</b>

N (respondentů) = 390, N (odpovědí) = 716. Součet sloupcových procent je vyšší než 100, protože respondenti/ky vypovídali o dvou příčinách rozpadu více než jednoho partnerského vztahu.

Pozn. U položek označených (\*) jsou patrné statisticky významné rozdíly podle pohlaví. Zdroj: „Partnerství 2009“.

# Prediktory rozvodu

- Socioekonomický status (lépe situovaná manželství se méně rozvádějí, !příjem ženy !vysoká očekávání od sňatku)
- Věk vstupu do manželství (cca 19 let – souvislost s těhotenstvím, cca 35 let)
- Děti?
- Délka trvání manželství
- Vzdělání
- Místo bydliště
- Náboženství
- Heterogamní vztahy
- Dědičnost rozvodovosti
- Opakování manželství
- Přítomnost nevlastních dětí v rodině
- Předmanželská kohabitace, předmanželská koncepce



Muži se základním vzděláním mají mezi muži nejvyšší rozvodovost (riziko rozvodu muže s jeho vzděláním klesá). Riziko rozvodu muže se základním vzděláním stoupá s rostoucím vzděláním jeho partnerky a nad extrémní hodnotu se dostává v případě sňatku se ženou středoškolsky nebo vysokoškolsky vzdělanou. Je to vzestup velmi strmý: pár muž základní – žena vysokoškolské vzdělání se rozvádí 2,5x častěji než manželství partnerů se základním vzděláním a dokonce téměř 5x častěji než svazek muže s úplným středním vzděláním a ženy se základním vzděláním.

Muži-vysokoškoláci mají opět nejvyšší rozvodovost v případě sňatku se ženou se základním vzděláním. Následně jejich rozvodovost stoupá a nejvyšší je u homogamních sňatku (pár muž-vysokoškolák a žena-vysokoškolačka). Muži s vysokoškolským vzděláním zažívají rozvod nejčastěji v homogamních manželství. Naopak nejstabilnější vztah je pro ně s partnerkou na opačném pólu vzdělanostní škály. Nejméně se tedy rozvádějí ženy se základním vzděláním a není náhodou, že jsou to zároveň ty, které jsou na trhu práce častěji znevýhodněny. Manželství, ve kterých má muž vyšší vzdělání než jeho žena, patří mezi nejstabilnější a rostoucí rozdíl ve vzdělání partnerů již nemá vliv na míru rozvodovosti.

"Přehodnocuji svůj život. Myslím, že je nezbytné se čas od času, nejen v práci, ale i v soukromí, zastavit, uvědomit si, co doopravdy chcete, co v denním kolotoči můžete nechtěně přehlížet. A i když je to kruté, nemilosrdně zjistit, jak se věci ve skutečnosti mají. Zda se vyvíjejí tak, jak chcete. A pokud se nevyvíjejí, jak chcete, zda jste schopni je změnit. A pokud nejste schopni je změnit, rozhodnout se, jak dál. A já volím rozchod."

„Když člověk bilancuje, nemůže se vyhnout ani tomu, aby bilancoval svůj soukromý život. Při tom jsem bohužel zjistil, že jsem se pro své zaujetí prací a také svou literární činností vyhýbal řešení problémů právě v soukromém životě a je načase uvést jej do relativní harmonie se sebou samým.“

# Kdo je v ČR ohrožen chudobou?

**V Česku bylo v roce 2017 ohroženo příjmovou chudobou 9,1 % osob. Jednalo se zejména o samoživitelky s dětmi a jednotlivce starší 65 let (76,7 % žen).**

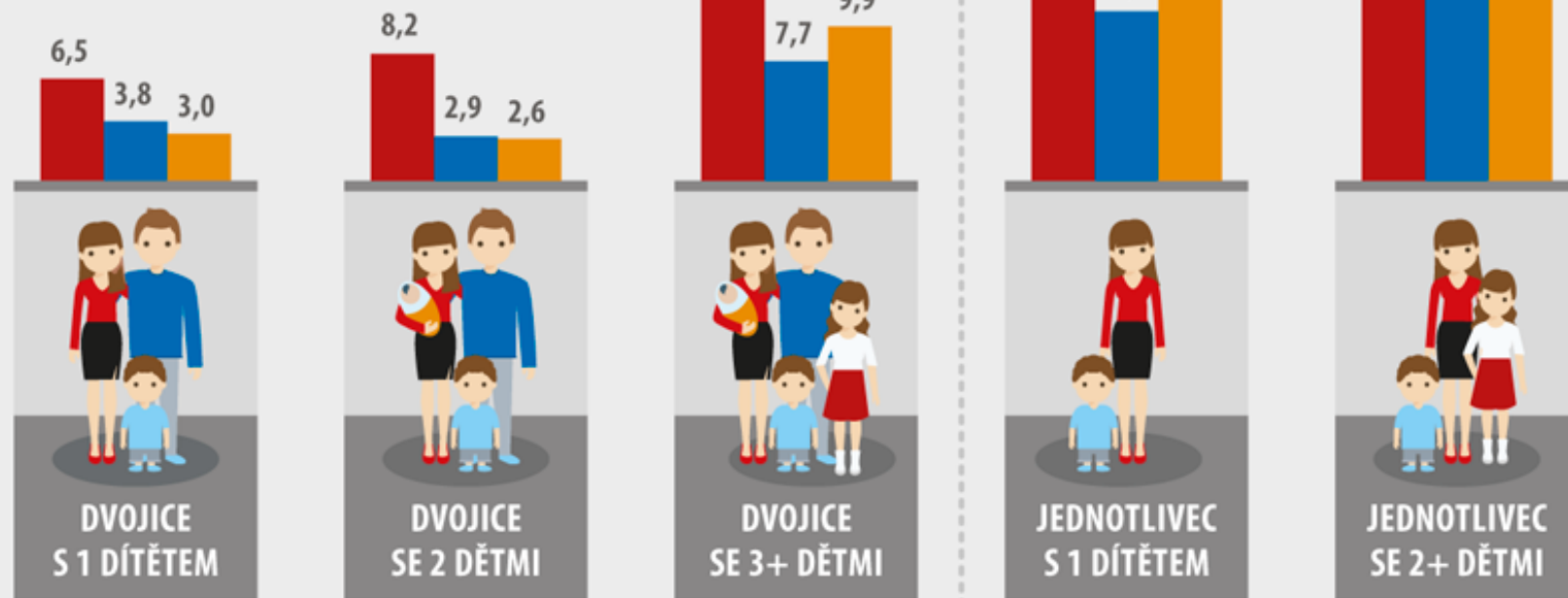
**Zdroj: Statistika a MY**

# INDIKÁTORY CHUDOBY V RODINÁCH S NEZAOPATŘENÝMI DĚTMI

V OBDOBÍ 2015–2017

PODÍL OSOB S DANÝM TYPEM OHROŽENÍ (%)

- OHROŽENÍ PŘÍJMOVOU CHUDOBOU
- MATERIÁLNÍ DEPRIVACE
- NÍZKÁ PRACOVNÍ INTENZITA





# ***K dnešní krizi rodinného života***

- Individualistické hodnoty
- Manželství se změnilo na pouhou smlouvu
- Práce odvádí rodiče od dětí
- Přílišná emancipace, vzpoura žen

**I. A. Bláha, 1933**

# ***Úvaha o dnešních dívkách***

„Dnešní mladé dámy jsou samý sport, kavárna, auto, kino a cigareta, ale vařečku berou do ruky obráceně.... Sportem zhrubly a pozbyly něžné ženskosti. Chodí dlouhými kroky, místo aby půvabně cupitaly.“

**Z. Jirootka, 1941**